

福岡県

# 市町村要覧

平成26年版

福岡県企画・地域振興部市町村支援課

公益財団法人福岡県市町村振興協会

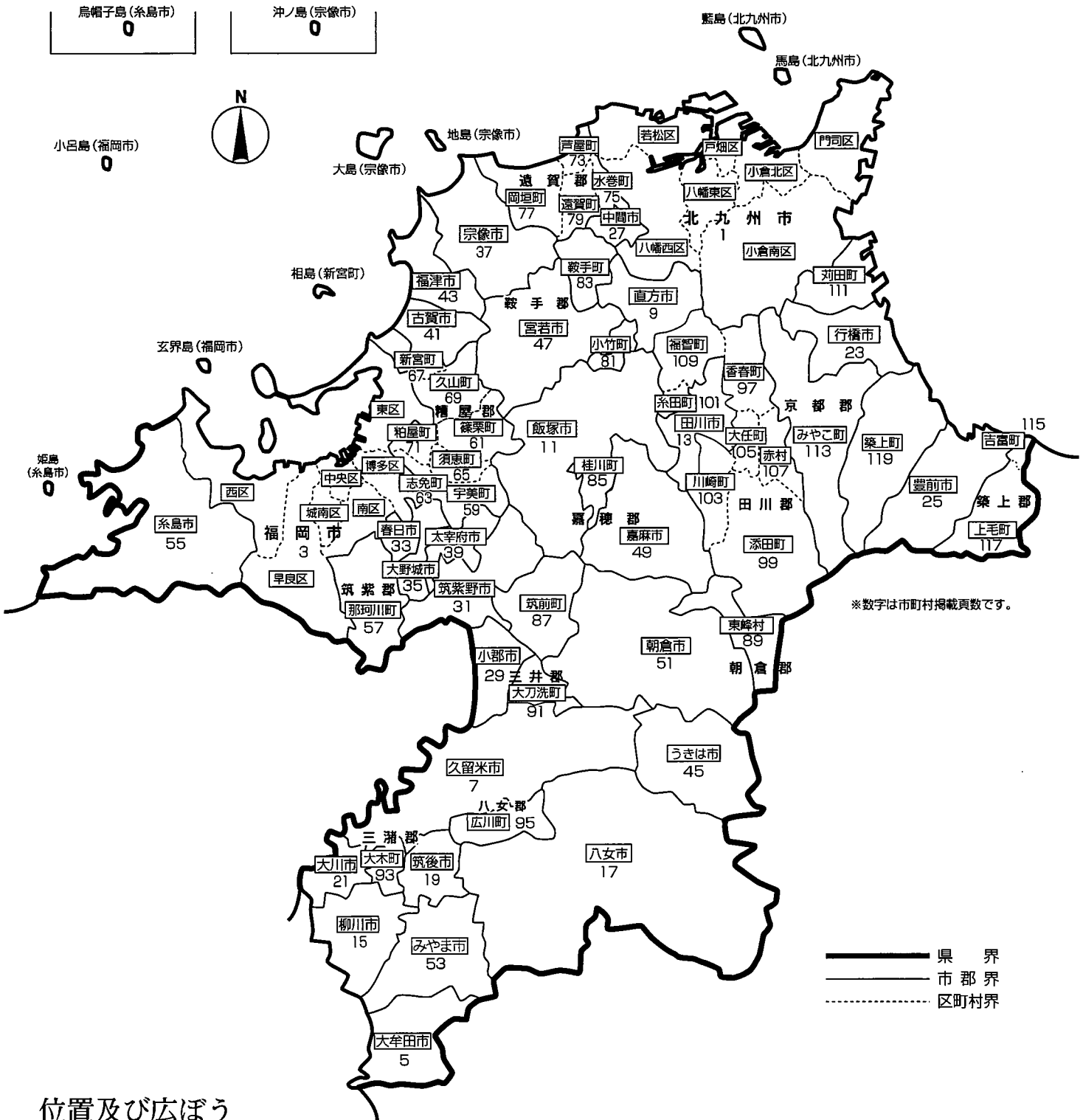
公益財団法人福岡県市町村振興協会

編集

発行

# 福岡県行政地図

(平成26年4月1日)



## 位置及び広ぼう

極東 (築上郡上毛町大字上唐原)	東経 131° 11' 25"	} 東西 112.5Km
極西 (糸島市志摩姫島字エボシ)	東経 129° 58' 54"	
極南 (大牟田市四山町)	北緯 33° 00' 02"	} 南北 138.3Km
極北 (宗像市大島字沖ノ島)	北緯 34° 15' 00"	

(平成14年10月1日より施行 「世界測地系」による数値)

## 市郡別人口変遷

年次	総人口	市部	郡部
大正 9 年	2,188,249	458,963	1,729,286
大正 14 年	2,301,668	639,286	1,662,382
昭和 5 年	2,527,119	881,986	1,645,133
昭和 10 年	2,755,804	1,153,399	1,602,405
昭和 15 年	3,094,132	1,361,336	1,732,796
昭和 22 年	3,178,134	1,349,018	1,829,116
昭和 25 年	3,530,169	1,592,639	1,937,530
昭和 30 年	3,859,764	2,327,375	1,532,389
昭和 35 年	4,006,679	2,594,119	1,412,560
昭和 40 年	3,964,611	2,714,237	1,250,374
昭和 45 年	4,027,416	2,807,584	1,219,832
昭和 50 年	4,292,963	3,177,443	1,115,520
昭和 55 年	4,553,461	3,448,415	1,105,046
昭和 60 年	4,719,259	3,557,967	1,161,292
平成 2 年	4,811,050	3,633,139	1,177,911
平成 7 年	4,933,393	3,773,971	1,159,422
平成 12 年	5,015,699	3,902,626	1,113,073
平成 17 年	5,049,908	4,147,947	901,961
平成 22 年	5,071,968	4,414,217	657,751

注)市部、郡部の区域は、調査時点の区域による  
資料「国勢調査報告書」(総務省統計局)

## <市町村数の変遷>

	計	市	町	村	主な出来事
明治 21 年度末	1,960	2	273	1,685	明 22 市制町村制施行
明治 22 年度末	386	2	23	361	
大正 7 年度末	344	7	50	287	大 12 郡制廃止
大正 14 年度末	337	8	51	278	
昭和 10 年度末	310	10	49	251	
昭和 20 年度末	286	11	58	217	昭 28 町村合併法施行
昭和 30 年度末	129	19	65	45	昭 38 北九州市指定都市誕生
昭和 40 年度末	101	16	76	9	昭 47 福岡市指定都市となる
昭和 50 年度末	97	20	69	8	
昭和 60 年度末	97	22	67	8	
平成 7 年度末	97	23	66	8	
平成 9 年度末	97	24	65	8	
平成 15 年度末	96	24	64	8	平 11 改正旧合併特例法施行
平成 16 年度末	85	26	53	6	
平成 17 年度末	69	27	38	4	平 17 現行合併特例法施行
平成 18 年度末	66	28	34	4	
平成 21 年度末	60	28	30	2	平 22 現行合併特例法改正



## 目 次

ご利用に当たって・用語の解説等・資料出典一覧…… A～D

### I 市町村別概況

1 市町村の概況	1
2 市町村総括表	1 2 3
3 地域指定一覧	1 2 5
4 地方公営企業の現況	1 3 3

### II 広域行政の状況

1 協議会	1 3 6
2 機関の共同設置	1 3 6
3 事務の委託	1 3 7
4 広域連合	1 3 8
5 一部事務組合一覧	1 3 9

### III その他

1 主要財政指標	1 5 6
2 福岡県の民芸・工芸品	1 5 7
3 県内市町村の「木・花・鳥」	1 5 8
4 県内市町村の「名産・特産品」	1 6 0
5 県内市町村の「主な郷土出身者」	1 6 4
6 県内市町村の「姉妹都市・友好都市等」	1 6 8
7 福岡県何でもファイブ	1 7 1
8 国会議員及び県議会議員名簿	
(1) 衆議院議員	1 7 3
(2) 参議院議員	1 7 3
(3) 福岡県議会議員	1 7 5
9 市町村関係団体	
(1) 市長会及び町村会	1 7 7
(2) 市議会議長会及び町村議会議長会	1 7 8
(3) 市町村職員共済組合等	1 7 9

## ○ご利用に当たって

- 1 本書は、できる限り直近のデータを載せています。
- 2 頭注等にことわりが特にならない限り、何年とあるものは暦年間(1月から12月)、何年度とあるものは会計年度間(4月から翌年3月)の事実を示し、平○、○とあるものは、平成○年○月○日現在を示しています。
- 3 一部のデータについては、単位未満の数値を四捨五入しているため、計が一致しない場合があります。
- 4 表中の次の符号の意味は、次のとおりです。
  - ・「0」…単位に満たないもの
  - ・「-」…皆無のもの
  - ・「/」…該当数値のないもの
  - ・「X」…増減率の皆増を示すもの
- 5 本書のデータは、一部を除き、公益財団法人福岡県市町村振興協会のホームページ(<http://www.fukuoka-shinkou.or.jp/>)において、提供する予定です。

## ○用語の解説等

### 1 市町村別概況

#### (1) <類型>

・総務省が毎年度作成する類似団体職員数の状況にいう「類型」のことで、人口、産業構造の2要素によって区分されます。なお、「類似団体」とはこの「類型」が同じ団体のことをいいます。

#### (2) <地域指定>

・地域指定は、区分名の一部を省略して記載している場合があります。

#### (3) <概要>

・「(5)沿革」については、2以上の市町村を廃し、その区域をもって新たに市町村を置いた新設合併の場合は「合体」と記載し、すべての関係市町村名と新市町村名を併せて記載しています。また、他の市町村を廃してその区域の全部若しくは一部を市町村の区域に加えた編入合併の場合は「編入」と記載し、編入された市町村名のみを記載しています。

#### (4) <組織>

・「(2)首長等」の表中、「市町村長」の下の( )内の回数は、当該市町村長の当選回数を記載しています。なお、市町村が新設合併をした場合は、旧市町村の長として当選していた場合でも、旧市町村での当選回数には加算していません。

・「(3)職員数」の表中、「普通会計」の「人口千人当たり」の欄は、普通会計の職員数を平成26年1月1日現在の住民基本台帳人口で除して、1,000を乗じたものです。また、「その他」には福祉職を含んでいます。

#### (5) <産業・経済>

・「(2)産業構造」の表中、「税・関税」とは、輸入品に課される税・関税等のことです。また、「就業人口」については、分類不能の産業があるため、「第1次」、「第2次」及び「第3次」を合算した数値と「計」の欄の数値が一致しない場合もあります。

・「(3)農業・工業・商業」の表中、「製造業」の「従業員数」と「製造品出荷額等」の統計数値が公表されていない場合は、「X」と記載しています。

#### (6) <財政>

・「(2)主な歳入歳出」の「普通建設事業費」は、市町村が行う補助・単独事業費の合計であり、国又は県が行う事業に対する負担金等は含めていません。

・「(2)主な歳入歳出」の「増減率」は、「平24決算」は「平23決算」と、「平25見込」は「平24見込」と、「平26当初予算」は「平25当初予算」と比較し、算出しています。

・「(4)財源及び支出の状況(構成比)」は、次の算式によって算出しています。

□一般財源 = (地方税+地方譲与税+利子割交付金+配当割交付金+株式等譲渡所得割交付金+地方消費税交付金+ゴルフ場利用税交付金+特別地方消費税交付金+軽油引取税交付金+自動車取得税交付金+地方特例交付金+地方交付税) ÷ 歳入合計 × 100 (※臨時財政対策債発行額は含まない)

□自主財源 = (地方税+分担金・負担金+使用料+手数料+財産収入+寄附金+繰入金+繰越金+諸収入) ÷ 歳入合計 × 100

□義務的経費 = (人件費+扶助費+公債費) ÷ 歳出合計 × 100

□投資的経費 = (普通建設事業費+失業対策事業費+災害復旧事業費) ÷ 歳出合計 × 100

## ●財政用語ミニ解説

用語	見方	算式
実質収支	決算収支をあらわすもので、実質的な黒字、赤字の額を示すもの。	(歳入-歳出)-翌年度へ繰越すべき財源
単年度収支	実質収支が、前年度以前を含めた収支の累積であるのに対し、単年度収支は、当該年度と前年度の実質収支の差額を示すもの。黒字であれば、その分新たな剰余が発生、又は赤字が縮小したことになる。	当該年度実質収支-前年度実質収支
実質単年度収支	単年度収支に含まれる実質的な黒字要素や赤字要素を加減したものの。	単年度収支+財政調整基金積立額+地方債繰上償還額-財政調整基金取崩し額
標準財政規模	当該団体の一般財源の標準規模を示したものの。	{(基準財政収入額-市町村民税所得割の税源移譲相当額の25%-各種譲与税-交通安全対策特別交付金) × 100/75 + 各種譲与税+交通安全対策特別交付金} + 普通交付税+臨時財政対策債発行可能額

用語	見方	算式
経常収支比率	人件費、扶助費、公債費等の経常的経費に充てる一般財源と、地方税、地方交付税、地方譲与税を中心とした経常一般財源との比率であり、財政構造の弾力性を判断する際の指標となるもの。この比率が低いほど、臨時の財政需要に余裕を持つことになり、財政構造に弾力性があることになる。	$(\text{経常的経費充当の一般財源の額} / (\text{経常一般財源総額} + \text{減収補てん債特例分} + \text{臨時財政対策債発行可能額})) \times 100 (\%)$
財政力指数	当該団体の財政力を示す指標で、「1」に近く、さらに「1」を超えるほど財源に余裕があるとされる。	基準財政収入額 / 基準財政需要額 (3ヶ年の数値の平均)
健全化判断比率	地方公共団体の財政の健全化に関する法律 (財政健全化法) において、地方公共団体の財政状況を客観的に表し、財政の早期健全化や再生の必要性を判断するためのものとして定められた「実質赤字比率」「連結実質赤字比率」「実質公債費比率」及び「将来負担比率」の4つの財政指標。 地方公共団体は、毎年度、前年度の決算に基づく健全化判断比率をその算定様式とともに監査委員の審査に付した上で議会に報告し、公表しなければならない。なお、地方公共団体は、健全化判断比率のいずれかが早期健全化基準以上である場合には、「財政健全化計画」を、また、再生判断比率 (健全化判断比率のうちの将来負担比率を除いた3つの指標) のいずれかが財政再生基準以上である場合には、「財政再生計画」を定めなければならないとされている。	
実質赤字比率	当該団体の一般会計等を対象とした実質赤字額の標準財政規模に対する比率。(黒字の場合は、「-」表記となる。) 福祉、教育、まちづくり等を行う地方公共団体の一般会計等の赤字の程度を指標化し、財政運営の悪化の度合いを示すもの。 ◆早期健全化基準：当該団体の財政規模に占む 11.25～15% ◆財政再生基準：20%	$\text{一般会計等の実質赤字額} / \text{標準財政規模} \times 100 (\%)$ ○一般会計等の実質赤字額：一般会計及び特別会計のうち普通会計に相当する会計における実質赤字の額 ○実質赤字の額＝繰上充用額 + (支払繰延額 + 事業繰越額)
連結実質赤字比率	公営企業会計を含む当該団体の全会計を対象とした実質赤字額又は資金不足額の標準財政規模に対する比率。(黒字の場合は、「-」表記となる。) すべての会計の赤字や黒字を合算し、地方公共団体としての赤字の程度を指標化し、地方公共団体全体としての財政運営の悪化の度合いを示すもの。 ◆早期健全化基準：当該団体の財政規模に占む 16.25～20% ◆財政再生基準：30%	$\text{連結実質赤字額} / \text{標準財政規模} \times 100 (\%)$ ○連結実質赤字額：AとBの合計額がCとDの合計額を超える場合の当該超える額 A…一般会計及び公営企業 (地方公営企業法適用企業・非適用企業) 以外の特別会計のうち、実質赤字を生じた会計の実質赤字の合計額 B…公営企業の特別会計のうち、資金の不足額を生じた会計の資金の不足額の合計額 C…一般会計及び公営企業以外の特別会計のうち、実質黒字を生じた会計の実質黒字の合計額 D…公営企業の特別会計のうち、資金の剰余額を生じた会計の資金の剰余額の合計額
実質公債費比率	当該団体の一般会計等が負担する地方債の元利償還金及びそれに準ずるもの (準元利償還金) の標準財政規模を基本とした額に対する比率 (過去3年間の平均値)。借入金 (地方債) の返済額及びこれに準じる額の大きさを指標化し、資金繰りの程度を示すもの。 この比率が18%以上の団体については地方債を発行する際に総務大臣又は都道府県知事の許可が必要となり、25%以上の団体については地方債の発行に制限が加えられる。 ◆早期健全化基準：25% ◆財政再生基準：35%	$\{(A+B) - (C+D)\} / (E-D) \times 100 (\%)$ 上記算式によって得た比率の過去3カ年間の平均値 A…地方債の元利償還金 B…準元利償還金 (下記①～⑤の合計額) ①満期一括償還地方債において、償還期間を30年とする元金均等年賦償還とした場合における1年当たりの元金償還金相当額 ②一般会計等から一般会計等以外の特別会計への繰出金のうち、公営企業債の償還の財源に充てたと認められるもの ③組合・地方開発事業団 (組合等) への負担金・補助金のうち、組合等が起こした地方債の償還の財源に充てたと認められるもの ④債務負担行為に基づく支出のうち公債費に準ずるもの ⑤一時借入金の利子 C…特定財源 D…元利償還金・準元利償還金に係る基準財政需要額算入額 E…標準財政規模

用語	見方	算式
将来負担比率	<p>地方公社や損失補償を行っている出資法人等に係るものも含め、当該団体の一般会計等が将来負担すべき実質的な負債の標準財政規模を基本とした額に対する比率。当該団体の一般会計等の借入金（地方債）や将来支払っていく可能性のある負担等の現時点での残高を指標化し、将来的に財政を圧迫する可能性の度合いを示すもの。</p> <p>◆早期健全化基準：350%（政令市は400%） （財政再生基準はなし）</p>	$\{A - (B + C + D)\} / (E - F) \times 100 (\%)$ <p>A…将来負担額（下記①～⑧の合計額）</p> <p>①一般会計等の当該年度の前年度末における地方債現在高 ②債務負担行為に基づく支出予定額（地方財政法第5条各号の経費に係るもの） ③一般会計等以外の会計の地方債の元金償還に充てる一般会計等からの繰入見込額 ④当該団体が加入する組合等の地方債の元金償還に充てる当該団体からの負担等見込額 ⑤退職手当支給予定額（全職員に対する期末要支給額）のうち、一般会計等の負担見込額 ⑥地方公共団体が設立した一定の法人の負債の額、その者のために債務を負担している場合の当該債務の額のうち、当該法人等の財務・経営状況を勘案した一般会計等の負担見込額 ⑦連結実質赤字額 ⑧組合等の連結実質赤字額相当額のうち一般会計等の負担見込額</p> <p>B…充当可能基金額：上記①～⑥の償還額等に充てることができる地方自治法第241条の基金 C…特定財源見込額 D…地方債現在高等に係る標準財政需要額算入見込額 E…標準財政規模 F…元利償還金・準元利償還金に係る標準財政需要額算入額</p>
一般財源と特定財源	<p>一般財源とは使途が特定されずどのような経費にも使用できるものをいい、特定財源とは使途が特定されるものをいう。一般財源が多いほど、行政運営の自主性が確保され、地域の実態に即応した行政の展開が可能となる。前者は、地方税、地方譲与税、地方交付税などが代表的であり、後者は、国庫（県）支出金、地方債、分担金及び負担金などが代表的である。</p>	
自主財源と依存財源	<p>自主財源とは自主的に収入しうる財源をいい、依存財源とは国（県）の決定により交付されたり、割り当てられたりする収入をいう。自主財源が多いほど、行政活動の自主性と安定性が確保されることになる。前者は、地方税、分担金及び負担金、使用料などが代表的であり、後者は、地方交付税、国庫（県）支出金、地方債などが代表的である。</p>	
義務的経費	<p>歳出のうち、その支出が義務づけられ任意に節減することが困難な経費をいい、極めて硬直性の高い経費である。通常、人件費、扶助費、公債費の総体をいう。</p>	
投資的経費	<p>歳出のうち、その支出の効果が資本形成に向けられるものをいう。通常、普通建設事業費、災害復旧事業費、失業対策事業費の総体をいう。</p>	

(7) <公共施設状況>

公園	面積（市町村立+市町村立以外）の都市公園等
上水道等	<p>給水人口（上水道+簡易水道+飲料水供給施設）</p> <p>※給水人口は、当該市町村に居住し、現に給水している人の数であるため、住民基本台帳の人口を超える場合がある。</p>
下水道等	<p>現在処理区域内人口（公共下水道+農業集落排水施設+漁業集落排水施設+林業集落排水施設+簡易排水施設+小規模集合排水処理施設）現在処理区域内人口+（コミュニティ・プラント+合併処理浄化槽）処理人口</p> <p>※各施設の処理区域が相互に重複する場合など、区域内の処理人口が市町村の人口を超える場合がある。</p>
公営住宅等	戸数（公営住宅+改良住宅+単独住宅）

●合併した市町村の取扱いについて

合併する以前の統計数値については、合算した数値を掲載しています。



## 2 市町村総括表

### (1) <生活・文化>

社会体育施設とは、一般の利用に供する目的で地方公共団体で設置した体育館、水泳プール、運動場等のスポーツ施設をいい、地方公共団体の長又は教育委員会が運営するもののほか、地方自治法第244条の指定管理者が管理しているものも含まれています。

### ○資料出典一覧

項目		主な資料
類型		「類似団体別職員数の状況(平成25年4月1日現在)」(総務省)
コード番号		「平成26年度版全国地方公共団体コード」(総務省)
面積	総面積	「平成25年全国都道府県市区町村別面積調」(国土交通省国土地理院)
	耕地	「平成25年耕地及び普通作物市町村別データ」(九州農政局)
	宅地	「固定資産の価格等に関する概要調書 平成25年度」(福岡県企画・地域振興部)
	森林	「平成25年度福岡県林業統計要覧」(福岡県農林水産部) (※国有林(林野庁所管及び他省庁所管の計)+民有林(森林法第5条森林及び第2条森林の計)
人口、世帯数		昭和35年、平成17年、平成22年「国勢調査報告」(総務省) 「住民基本台帳月報(平成26年1月1日現在)」(福岡県企画・地域振興部)
有権者数		「選挙人名簿登録者数(平成26年6月2日現在)」(福岡県選挙管理委員会)
職員数		「平成25年地方公務員給与の実態」(総務省)、「類似団体別職員数の状況(平成25年4月1日現在)」(総務省)
生産・所得		「県民経済・市町村民経済計算報告書平成25年3月」(福岡県企画・地域振興部) ※市町村民所得は企業所得(企業利潤)等を含んだもので、個人の所得水準を表すものとは異なります。
産業構造	総生産額	「県民経済・市町村民経済計算報告書平成25年3月」(福岡県企画・地域振興部)
	就業人口	平成22年「国勢調査報告」(総務省)
農業	農業	「2010世界農林業センサスの結果の概要(確報) 福岡県確報」(福岡県企画・地域振興部)
工業	製造業	「福岡県の工業(平成24年経済センサス統計調査結果表)」(福岡県企画・地域振興部) ※速報値
商業	卸・小売業	「福岡県の商業(平成19年商業統計調査結果表)」(福岡県企画・地域振興部)
財政		「平成24年度市町村別決算状況調」(総務省)、「平成24年度類似団体別市町村財政指数表」(総務省) 「地方財政の状況 平成25年3月」(総務省)
公共施設状況		「平成24年度市町村公共施設状況調査」(総務省)「平成24年度市町村公営企業決算の概要」(福岡県企画・地域振興部)
教育	教育	「平成26年度学校基本調査」(福岡県企画・地域振興部)
医療	医療	「平成23年医療施設動態調査」(厚生労働省)
福祉	福祉	「保育所現況調査(平成26年4月1日現在)」(福岡県福祉労働部)、「社会福祉法人・老人福祉施設データ(平成26年4月1日)」(福岡県保健医療介護部)、「生活保護速報平成25年度平均」(福岡県福祉労働部)
主要農産物		「平成23年農業産出額」(農林水産省)
生活・文化		「社会生活統計指標-都道府県の指標-2014」(総務省)

# I 市町村別概況

<b>政令市</b>		<b>町村</b>		<b>田川郡</b>	
北九州市	1	<b>筑紫郡</b>		香春町	97
福岡市	3	那珂川町	57	添田町	99
<b>市</b>		<b>糟屋郡</b>		糸田町	101
大牟田市	5	宇美町	59	川崎町	103
久留米市	7	篠栗町	61	大任町	105
直方市	9	志免町	63	赤村	107
飯塚市	11	須恵町	65	福智町	109
田川市	13	新宮町	67	<b>京都郡</b>	
柳川市	15	久山町	69	苅田町	111
八女市	17	粕屋町	71	みやこ町	113
筑後市	19	<b>遠賀郡</b>		<b>築上郡</b>	
大川市	21	芦屋町	73	吉富町	115
行橋市	23	水巻町	75	上毛町	117
豊前市	25	岡垣町	77	築上町	119
中間市	27	遠賀町	79		
小郡市	29	<b>鞍手郡</b>			
筑紫野市	31	小竹町	81		
春日市	33	鞍手町	83		
大野城市	35	<b>嘉穂郡</b>			
宗像市	37	桂川町	85		
太宰府市	39	<b>朝倉郡</b>			
古賀市	41	筑前町	87		
福津市	43	東峰村	89		
うきは市	45	<b>三井郡</b>			
宮若市	47	大刀洗町	91		
嘉麻市	49	<b>三潁郡</b>			
朝倉市	51	大木町	93		
みやま市	53	<b>八女郡</b>			
糸島市	55	広川町	95		

数字は掲載ページを示しています。

## 市町村索引（五十音順）

あ行	赤 村 … 107	朝 倉 市 … 51	芦 屋 町 … 73	飯 塚 市 … 11
	糸 島 市 … 55	糸 田 町 … 101	うきは市 … 45	宇 美 町 … 59
	大 川 市 … 21	大 木 町 … 93	大 任 町 … 105	大 野 城 市 … 35
	大 牟 田 市 … 5	岡 垣 町 … 77	小 郡 市 … 29	遠 賀 町 … 79
か行	春 日 市 … 33	粕 屋 町 … 71	嘉 麻 市 … 49	川 崎 町 … 103
	香 春 町 … 97	荻 田 町 … 111	北 九 州 市 … 1	鞍 手 町 … 83
	久 留 米 市 … 7	桂 川 町 … 85	上 毛 町 … 117	古 賀 市 … 41
	小 竹 町 … 81			
さ行	篠 栗 町 … 61	志 免 町 … 63	新 宮 町 … 67	須 恵 町 … 65
	添 田 町 … 99			
た行	田 川 市 … 13	太 宰 府 市 … 39	大 刀 洗 町 … 91	筑 後 市 … 19
	筑 紫 野 市 … 31	築 上 町 … 119	筑 前 町 … 87	東 峰 村 … 89
な行	那 珂 川 町 … 57	中 間 市 … 27	直 方 市 … 9	
は行	久 山 町 … 69	広 川 町 … 95	福 岡 市 … 3	福 智 町 … 109
	福 津 市 … 43	豊 前 市 … 25		
ま行	水 巻 町 … 75	み や こ 町 … 113	み や ま 市 … 53	宮 若 市 … 47
	宗 像 市 … 37			
や行	柳 川 市 … 15	八 女 市 … 17	行 橋 市 … 23	吉 富 町 … 115

数字は掲載ページを示しています。




掲載頁

市	——	1
筑紫郡	——	57
糟屋郡	——	59
遠賀郡	——	73
鞍手郡	——	81
嘉穂郡	——	85
朝倉郡	——	87
三井郡	——	91
三潯郡	——	93
八女郡	——	95
田川郡	——	97
京都郡	——	111
築上郡	——	115

## 北九州市

(きたきゅうしゅうし)

(標語) Green Frontier 環境未来都市北九州市

	〒803-8501 小倉北区内1-1 TEL (093)582-2525(広聴課) FAX (093)582-3117(広聴課)			地域指定	一部事務組合加入事業	公営企業	
	類型	大都市	コード 番号	401005	線引都市計画 国定公園 辺地 県立自然公園 離島振興 農業振興 地方拠点 国立公園	農業水利	上水道(用水含む) 公共下水道 工業用水 特定環境下水道 病院 漁業集落排水 交通 他9事業
						基本構想	21年度～
						基本計画	21～32年度

## &lt;概要&gt;

## (1)面積 (県内1位)

総面積 (平成25.10.1)	耕地 (平成25.7.15)	宅地 (平成25.1.1)	森林 (平成26.3.31)
489.60 km <sup>2</sup>	24.10 km <sup>2</sup>	135.39 km <sup>2</sup>	194.90 km <sup>2</sup>

## (2)人口・世帯数(国勢調査)

	昭35.10.1	平17.10.1	平22.10.1
人口	986,401	993,525	976,846
世帯数	234,488	413,510	420,702
平22国調高齢化率	25.2%	平22国調人口密度	2,002人/km <sup>2</sup>

## (3)人口・世帯数(住基)(平26.1.1)

人口	世帯数	人口県内順位
981,891	472,941	2

## (4)有権者数(平26.6.2現在)

男	女	計
371,659	427,598	799,257

## (5)沿革

昭38.2.10	合体 門司市・小倉市・若松市・八幡市・戸畑市→北九州市
昭38.4.1	指定都市
昭49.4.1	行政区再編(5区→7区)

## &lt;組織&gt;

## (1)議会 平26.6.1現在

議長	三原 征彦 (みはら ゆきひこ)
副議長	桂 茂実 (かつら しげみ)
議員 定数	61人 任期 平29.2.9
会派別 内訳	自由民主党22 ハートフル北九州12 公明党11 日本共産党9 日本維新の会3 みんなの党2 ふくおかネット1 地域の声1

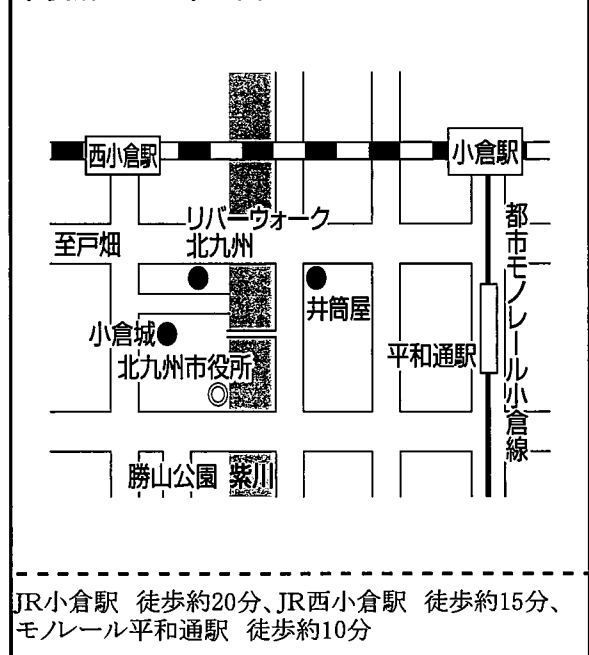
## (2)首長等 平26.6.1現在

市長 (2選)	北橋 健治 (きたはし けんじ) (平19.2.20 ~ 任期 平27.2.19)	昭28.3.19
副市長	梅本 和秀 (うめもと かずひで) 藤原 通孝 (ふじわら みちたか) 今永 博 (いまなが ひろし)	昭30.1.25 昭38.4.29 昭31.2.18

## (3)職員数(平25.4.1現在)

区分	職員数	左の 職 種 別 内 訳	区分	職員数
普通会計 (うち施設関係)	6,499 (816)		一般行政職	4,157
人口千人当たり	6.62	技能労務職	560	
同類似団体	6.62	企業職	1,668	
公営事業会計関係	1,987	消防職	969	
計	8,486	教育職	155	
		その他(内税務職)	977 (395)	

## 市役所までの案内図



## &lt;産業・経済&gt;

## (1)生産・所得(平成23年度)

(%)

市町村内 総生産	36,058 億円	就業者1 人当たり	7,777 千円	(対県平均)	102.1
市町村民 所得	27,777 億円	人口1人 当たり	2,852 千円	(対県平均)	102.7

## (2)産業構造

(百万円・人・%)

区分	総生産額(平23年度)		就業人口(平22.10.1現在)	
第1次	5,179	0.1	3,252	0.8
第2次	801,504	22.2	100,310	23.6
第3次	2,773,851	76.9	299,301	70.4
税・関税	25,312	0.7	-	-
計	3,605,845	100.0	425,369	100.0

## (3)農業・工業・商業

(人・百万円)

農業 (平22.2.1)	農家数(うち専業農家)		農業就業人口
	3,003	(513)	2,495
製造業 (平24.12.31)	事業所数	従業者数	製造品出荷額等 (平24.1.1~平24.12.31)
	1,113	51,144	2,003,119 (県内1位)
卸・小売業 (平19.6.1)	事業所数 (うち50人以上)	常用従 業者数	年間販売額 (平18.4.1~平19.3.31)
	13,348 (166)	91,461	3,069,052 (県内2位)

<ホームページ(URL)等> (平成26年度)

ホームページ(URL)	メールアドレス
http://www.city.kitakyushu.jp	sou-kouchou@city.kitakyushu.lg.jp

<財政>(1)決算収支(普通会計)

(百万円)

区分	歳入	歳出	形式収支	実質収支	単年度収支	実質単年度収支	積立金現在高	地方債現在高
平23決算	526,807	521,463	5,344	2,100	-19	798	38,689	874,943
平24決算	530,706	526,476	4,229	1,875	-225	-3,763	33,938	892,516
平25見込	516,400	511,684	4,716	2,180	305	982	38,522	904,069

(2)主な歳入歳出

(百万円・% なお「X」は皆増を示す)

(3)主要指標(平成24年度)

区分	平24決算	増減率	平25見込	増減率	平26当初予算	増減率	区分	指数等		
地方税	155,521	-2.7	156,555	0.7	156,638	1.2	標準財政規模 ※臨財債発行可能額	249,546 百万円		
地方交付税	59,044	-1.4	55,404	-6.2	49,000	-8.4	経常収支比率	97.7 %		
国県支出金	106,614	0.1	111,795	4.9	115,530	4.1	財政力指数(平22~24)	0.69		
地方債	70,241	9.7	65,719	-6.4	66,919	7.3	健全化判断比率	実質赤字比率	- %	
歳入計	530,706	0.7	516,400	-2.7	547,042	0.6		連結実質赤字比率	- %	
義務的経費	人件費	68,847	-1.5	63,953	-7.1	66,654		-1.1	表質公債費比率(平22~24)	10.8 %
	扶助費	118,060	1.1	119,292	1.0	124,380	0.2	将来負担比率	170.3 %	
	公債費	67,347	1.8	68,434	1.6	68,223	-1.3	税の徴収率(現年分)	98.8 %	
	小計	254,254	0.5	251,679	-1.0	259,257	-0.5	積立金現在高	財政調整基金	8,728 百万円
物件費	51,791	0.7	50,075	-3.3	52,290	0.5	減債基金		12,391 百万円	
普通建設事業費	補助	42,425	1.3	45,709	2.1	39,490	3.7		特定目的基金	12,819 百万円
	単独	29,533	4.0	21,640	-26.7	25,725	19.8	地方債現在高	892,516 百万円	
失業対策事業費	0	/	0	/	0	/	土地開発公社土地保有高	11,138 百万円		
歳出計	526,476	1.0	511,684	-2.8	547,042	0.6	ラスパイレズ指数(平25.4.1)	111.5		

(4)財源及び支出の状況(構成比)

(%) <教育・医療・福祉>

( )市町村立以外内数

区分	平24決算	平24県平均	平24類似団体	平25見込
一般財源	44.6	49.7	49.4	45.5
自主財源	51.3	49.6	57.6	50.5
義務的経費	48.3	48.4	52.1	49.2
投資的経費	14.1	12.2	10.8	13.2

教育 (平26.5.1)	区分	幼稚園	小学校	中学校	
	施設数	105 (97)	135 (4)	72 (9)	
医療 (平24.10.1)	区分	病院		診療所	歯科
	施設数	89 (19,082床)		964	664
福祉 (平26.4.1)	区分	保育所	特別養護老人ホーム	養護老人ホーム	介護老人保健施設
	施設数	162 (134)	68 (67)	9 (9)	36 (36)
	生活保護率(平成25年度) 24.9‰ (千人当たり)				

<公共施設状況>(平成24年度)

道路	実延長	m	3,765,690
	面積	m <sup>2</sup>	25,939,551
公園	面積	m <sup>2</sup>	11,636,948
し尿	処理人口	人	6,643
	年間総収集量	kl	19,266
ごみ	処理人口	人	982,763
	年間総収集量	t	370,741
上水道等	給水人口	人	962,166
下水道等	現在処理区域内人口	人	980,580
公営住宅等	戸数	戸	32,939
公民館	箇所数	箇所	0
体育館	箇所数	箇所	20

<平成26年度主要施策>

(百万円)

・ 地域経済対策の推進(北九州市新成長戦略の推進)	9,461
・ 安全・安心を実感できるまちづくりの推進	22,423
・ 高齢者施策等の福祉・医療、子育て・教育の拡充	4,497
・ 観光・文化・スポーツの振興によるにぎわいの創出	2,311
(主な事業費の合計)	


<今後の主要課題・ユニーク行政・その他>

・ 「明治日本の産業革命遺産 九州・山口と関連地域」の世界遺産登録	
・ OECDグリーンシティプログラム	
・ 地域エネルギー拠点化の推進	
・ 都市環境インフラの海外展開	
・ 「子どもひまわり学習塾」の実施	など

# 福岡市

(ふくおかし)

(標語) 人と環境と都市活力の調和がとれたアジアのリーダー都市をめざして

	〒810-8620 中央区天神1-8-1 TEL (092)711-4111 FAX (092)724-2098			地域指定	一部事務組合加入事業	公営企業
	類型	大都市	コード番号	401307	線引都市計画 県立自然公園 辺地 離島振興 振興山村(一部) 農業振興 固定公園	農業水利 林道・林野 上水道 火葬場 ごみ処理 福岡都市圏

## <概要>

### (1)面積 (県内3位)

総面積 (平成25.10.1)	耕地 (平成25.7.15)	宅地 (平成25.1.1)	森林 (平成26.3.31)
341.70 km <sup>2</sup>	19.80 km <sup>2</sup>	108.90 km <sup>2</sup>	110.54 km <sup>2</sup>

### (2)人口・世帯数(国勢調査)

	昭35.10.1	平17.10.1	平22.10.1
人口	682,365	1,401,279	1,463,743
世帯数	165,540	649,138	707,358
平22国調高齢化率	17.6%	平22国調人口密度	4,289人/km <sup>2</sup>

### (3)人口・世帯数(住基)(平26.1.1)

人口	世帯数	人口県内順位
1,474,326	724,917	1

### (4)有権者数(平26.6.2現在)

男	女	計
551,132	631,358	1,182,490

### (5)沿革

明22.4.1	市制施行	昭46.4.5	編入	志賀町
昭47.4.1	指定都市	昭50.3.1	編入	早良町
昭57.5.10	行政区再編(5区→7区)			

## <組織>

### (1)議会 平26.6.1現在

議長	森 英鷹 (もり ひでたか)
副議長	大石 修二 (おおいし しゅうじ)
議員定数	62人 任期 平27.5.1
会派別内訳	自由民主党福岡市議会19 公明党福岡市議会12 福岡市民クラブ9 みらい福岡市議会8 日本共産党福岡市議会5 社民・市政クラブ福岡市議会3 福岡維新の会2 無所属3 (欠員1)

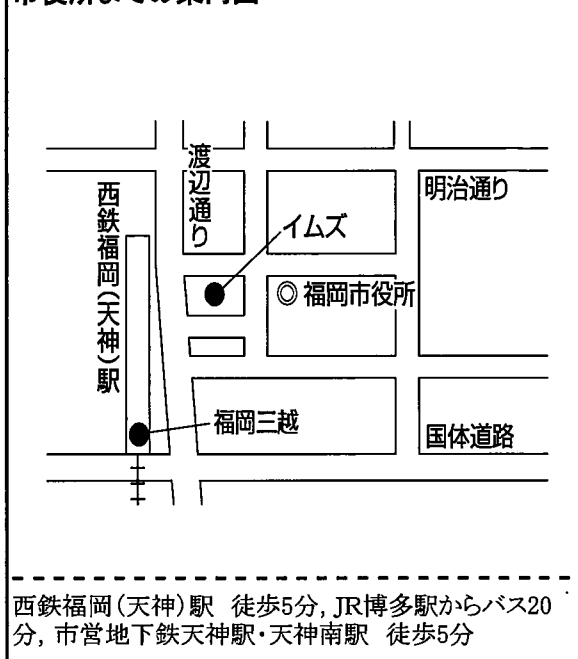
### (2)首長等 平26.12.7現在

市長	高島 宗一郎 (たかしま そういちろう) 昭49.11.1 (2選) (平22.12.7 ~ 任期 平30.12.6)
副市長	貞刈 厚仁 (さだかり あつひと) 昭29.2.12 中園 政直 (なかぞの まさなお) 昭27.10.10 大野 敏久 (おおの としひさ) 昭23.12.20

### (3)職員数(平25.4.1現在)

区分	職員数	左の職種別内訳	区分	職員数
普通会計	7,829		一般行政職	5,061
(うち施設関係)	(707)		技能労務職	869
人口千人当たり	5.31		企業職	1,069
同類似団体	6.62		消防職	1,042
公営事業会計関係	1,720		教育職	378
計	9,549		その他(内税務職)	1,130 (568)

## 市役所までの案内図



## <産業・経済>

### (1)生産・所得(平成23年度) (%)

市町村内総生産	66,615 (億円)	就業者1人当たり	7,904 (千円)	(対県平均)	103.7
市町村民所得	46,344 (億円)	人口1人当たり	3,133 (千円)	(対県平均)	112.8

### (2)産業構造 (百万円・人・%)

区分	総生産額(平23年度)	就業人口(平22.10.1現在)
第1次	8,959	0.1 4,138 0.6
第2次	544,519	8.2 84,155 12.7
第3次	6,060,153	91.0 517,314 77.9
税・関税	47,821	0.7 - -
計	6,661,452	100.0 663,826 100.0

### (3)農業・工業・商業 (人・百万円)

農業 (平22.2.1)	農家数(うち専業農家)	農業就業人口	
	2,566 (478)	2,812	
製造業 (平24.12.31)	事業所数	従業者数	製造品出荷額等 (平24.1.1~平24.12.31)
	876	21,677	576,523 (県内4位)
卸・小売業 (平19.6.1)	事業所数 (うち50人以上)	常用従業者数	年間販売額 (平18.4.1~平19.3.31)
	20,440 (494)	187,582	13,912,548 (県内1位)



### <ホームページ(URL)等> (平成26年度)

ホームページ(URL)	メールアドレス
http://www.city.fukuoka.lg.jp/	somu.GAPB@city.fukuoka.lg.jp

### <財政>(1)決算収支(普通会計)

(百万円)

区分	歳入	歳出	形式収支	実質収支	単年度収支	実質単年度収支	積立金現在高	地方債現在高
平23決算	782,563	771,172	11,391	8,580	4,515	4,512	27,790	1,268,345
平24決算	770,359	757,915	12,444	8,920	340	4,931	33,288	1,261,868
平25見込	786,367	773,633	12,735	9,277	325	5,738	44,640	1,254,864

### (2)主な歳入歳出

(百万円・% なお「X」は皆増を示す)

### (3)主要指標(平成24年度)

区分	平24決算	増減率	平25見込	増減率	平26当初予算	増減率	区分	指数等		
地方税	269,697	0.5	276,118	2.4	275,866	2.7	標準財政規模 ※臨時債発行可能額	348,522 百万円		
地方交付税	40,343	-2.7	34,736	-13.9	33,200	-15.1	経常収支比率	91.7 %		
国県支出金	146,634	-3.2	163,241	11.3	159,999	8.8	財政力指数(平22~24)	0.84		
地方債	77,797	-4.1	77,700	-0.1	70,821	-0.3	健全化判断比率	実質赤字比率	- %	
歳入計	770,359	-1.6	786,367	2.1	776,340	2.2		連結実質赤字比率	- %	
義務的経費	人件費	77,751	-1.3	74,957	-3.6	79,538		-0.8	実質公債費比率(平22~24)	14.6 %
	扶助費	177,431	2.6	181,121	2.1	192,485		4.7	将来負担比率	191.9 %
	公債費	105,367	-4.9	104,677	-0.7	94,323	-3.2	税の徴収率(現年分)	99.0 %	
	小計	360,549	-0.5	360,755	0.1	366,346	1.3	積立金現在高	財政調整基金	14,430 百万円
物件費	76,623	-0.9	77,347	0.9	83,387	2.8	減債基金		5,110 百万円	
普通建設事業費	41,289	-11.8	54,686	32.4	43,361	17.8	特定目的基金		13,748 百万円	
補助	28,210	-14.0	28,786	2.0	30,721	4.6	地方債現在高	1,261,868 百万円		
単独	0	/	0	/	0	/	土地開発公社土地保有高	14,092 百万円		
失業対策事業費	0	/	0	/	0	/	ラスパイレス指数(平25.4.1)	110.7		
歳出計	757,915	-1.7	773,633	2.1	776,340	2.2				

### (4)財源及び支出の状況(構成比)

(%)

### <教育・医療・福祉>

( )市町村立以外内数

区分	平24決算	平24県平均	平24類似団体	平25見込
一般財源	44.5	49.7	49.4	43.7
自主財源	61.3	49.6	57.6	60.7
義務的経費	47.6	48.4	52.1	46.6
投資的経費	9.6	12.2	10.8	11.2

教育	区分	幼稚園	小学校	中学校	
(平26.5.1)	施設数	129 (121)	147 (4)	82 (13)	
医療	区分	病院	診療所	歯科	
(平24.10.1)	施設数	115 (21,764床)	1,449	992	
福祉	区分	保育所	特別養護老人ホーム	養護老人ホーム	介護老人保健施設
(平26.4.1)	施設数	203 (194)	70 (70)	4 (3)	27 (27)
	生活保護率(平成25年度)	29.2% (千人当たり)			

### <公共施設状況>(平成24年度)

道路	実延長	m	3,527,939
	面積	m <sup>2</sup>	24,490,067
公園	面積	m <sup>2</sup>	13,722,963
し尿	処理人口	人	4,086
	年間総収集量	kl	11,211
ごみ	処理人口	人	1,459,411
	年間総収集量	t	546,304
上水道等	給水人口	人	1,449,918
下水道等	現在処理区域内人口	人	1,457,031
公営住宅等	戸数	戸	31,661
公民館	箇所数	箇所	146
体育館	箇所数	箇所	15

### <平成26年度主要施策>

(百万円)


○生活の質の向上	53,878
・見守り、支え合う、強い絆の地域づくり	
・次代を担う子ども、グローバル人材の育成	
・安全・安心で快適なまちづくりなど	
○都市の成長	13,104
・観光・MICE、都心部機能強化の推進など	

### <今後の主要課題・ユニーク行政・その他>

国家戦略特区に選ばれたことで、さまざまな規制緩和などにより、さらにスタートアップしやすい都市づくりを進めます。そして、経済的な成長と安全・安心で質の高い暮らしのバランスがとれた「人と環境と都市活力の調和がとれたアジアのリーダー都市」の実現を目指します。

# 大牟田市 (おおむたし)

(標語)

	〒836-8666 有明町2-3 TEL (0944)41-2222 FAX (0944)41-2552			地域指定	一部事務組合加入事業	公営企業	
	類型	III-1	コード 番号	402028	線引都市計画 過疎 農業振興 雇用開発及び自給圏創出 県立自然公園	上水道 ごみ処理	上水道 公共下水道
						基本構想	18~27年度
						基本計画	23~27年度

## <概要>

### (1)面積 (県内18位)

総面積 (平成25.10.1)	耕地 (平成25.7.15)	宅地 (平成25.1.1)	森林 (平成26.3.31)
81.55 km <sup>2</sup>	10.90 km <sup>2</sup>	22.52 km <sup>2</sup>	17.51 km <sup>2</sup>

### (2)人口・世帯数(国勢調査)

	昭35.10.1	平17.10.1	平22.10.1
人口	205,766	131,090	123,638
世帯数	44,829	50,524	49,936
平22国調高齢化率	30.7%	平22国調人口密度	1,516人/km <sup>2</sup>

### (3)人口・世帯数(住基)(平26.1.1)

人口	世帯数	人口県内順位
122,277	57,388	5

### (4)有権者数(平26.6.2現在)

男	女	計
45,910	56,132	102,042

### (5)沿革

大6.3.1	市制施行
昭4.4.1	編入 三川町
昭16.4.1	編入 銀水村・三池町・玉川村・駛馬町

## <組織>

### (1)議会 平26.9.6現在

議長	三宅 智加子 (みやけ ちかこ)
副議長	吉田 康孝 (よしだ やすたか)
議員定数	26人 任期 平27.5.1
党派別内訳	自民8 公明5 社民1 共産3 民主1 無所属7 (欠員1)

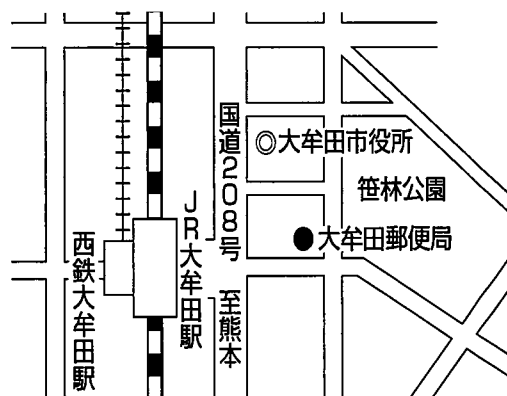
### (2)首長等 平26.6.1現在

市長 (3選)	古賀 道雄 (こが みちお) (平15.12.3 ~ 任期 平27.12.2)	昭18.11.25
副市長	中尾 昌弘 (なかお まさひろ) 上森 康幹 (あげもり やすみき)	昭29.10.17 昭41.12.18

### (3)職員数(平25.4.1現在)

区分	職員数	左の 職種別 内訳	区分	職員数
普通会計 (うち施設関係)	933 (113)		一般行政職	653
人口千人当たり	7.63	技能労務職	119	
同類似団体	6.43	企業職	85	
公営事業会計関係	135	消防職	130	
計	1,068	教育職	3	
		その他(内税務職)	78 (55)	

## 市役所までの案内図



JR大牟田駅から徒歩3分又は西鉄大牟田駅から徒歩5分

## <産業・経済>

### (1)生産・所得(平成23年度) (%)

市町村内 総生産	3,846 (億円)	就業者1 人当たり	7,050 (千円)	92.5 (対県平均)
市町村民 所得	2,840 (億円)	人口1人 当たり	2,319 (千円)	83.5 (対県平均)

### (2)産業構造 (百万円・人・%)

区分	総生産額(平23年度)		就業人口(平22.10.1現在)	
第1次	1,871	0.5	1,021	2.1
第2次	89,971	23.4	12,274	25.0
第3次	289,952	75.4	34,216	69.8
税・関税	2,761	0.7	-	-
計	384,556	100.0	49,042	100.0

### (3)農業・工業・商業 (人・百万円)

農業 (平22.2.1)	農家数(うち専業農家)	農業就業人口	
	908 (192)	789	
製造業 (平24.12.31)	事業所数	従業者数	製造品出荷額等 (平24.1.1~平24.12.31)
	147	6,930	250,876 (県内8位)
卸・小売業 (平19.6.1)	事業所数 (うち50人以上)	常用従 業者数	年間販売額 (平18.1.1~平19.3.31)
	1,876 (10)	10,541	224,782 (県内7位)

＜ホームページ(URL)等＞ (平成26年度)

ホームページ(URL)	メールアドレス
http://www.city.omuta.lg.jp	sougouseisaku01@city.omuta.lg.jp

＜財政＞(1)決算収支(普通会計) (百万円)

区分	歳入	歳出	形式収支	実質収支	単年度収支	実質単年度収支	積立金現在高	地方債現在高
平23決算	54,675	53,794	880	728	257	343	2,820	47,417
平24決算	54,519	53,002	1,517	1,432	704	1,120	3,644	47,149
平25見込	55,916	54,549	1,367	1,231	-201	515	4,697	47,083

(2)主な歳入歳出 (百万円・% なお「X」は皆増を示す) (3)主要指標(平成24年度)

区分	平24決算	増減率	平25見込	増減率	平26当初予算	増減率	区分	指数等		
地方税	13,751	-0.3	14,023	2.0	13,812	1.4	標準財政規模 ※臨財債発行可能額	28,309 百万円		
地方交付税	13,851	0.4	12,805	-7.6	13,400	0.0	経常収支比率	94.9 %		
国県支出金	13,442	2.7	15,247	13.4	14,623	5.6	財政力指数(平22～24)	0.47		
地方債	4,345	7.0	4,499	3.5	4,975	2.7	健全化判断比率	実質赤字比率	- %	
歳入計	54,519	-0.3	55,917	2.6	55,870	2.8		連結実質赤字比率	- %	
義務的経費	人件費	8,996	-8.0	8,876	-1.3	9,247		-1.1	実質公債費比率(平22～24)	12.0 %
	扶助費	16,151	2.3	16,239	0.5	16,799		2.1	将来負担比率	102.0 %
公債費	5,364	-4.7	5,251	-2.1	5,310	4.1	税の徴収率(現年分)	98.8 %		
小計	30,511	-2.2	30,366	-0.5	31,356	1.5	積立金現在高	財政調整基金	750 百万円	
物件費	5,086	-3.9	4,962	-2.7	5,288	3.3		減債基金	0 百万円	
普通建設事業費	補助	1,449	171.9	2,720	72.0	2,778		25.5	特定目的基金	2,894 百万円
単独	1,751	-18.5	1,810	4.1	1,646	-18.2	地方債現在高	47,149 百万円		
失業対策事業費	0	/	0	/	0	/	土地開発公社土地保有高	258 百万円		
歳出計	53,002	-1.5	54,549	2.9	55,870	2.8	ラスパイレス指数(平25.4.1)	108.1		

(4)財源及び支出の状況(構成比) (%) <教育・医療・福祉> ( )市町村立以外内数

区分	平24決算	平24県平均	平24類似団体	平25見込
一般財源	53.8	49.7	57.6	51.1
自主財源	38.8	49.6	49.6	38.6
義務的経費	57.6	48.4	49.8	55.7
投資的経費	6.4	12.2	12.4	8.3

教育 (平26.5.1)	区分	幼稚園	小学校	中学校
施設数	14 (14)	21 (0)	13 (2)	

医療 (平24.10.1)	区分	病院	診療所	歯科
施設数	24 (4,485床)	134	80	

福祉 (平26.4.1)	区分	保育所	特別養護老人ホーム	養護老人ホーム	介護老人保健施設
施設数	23 (22)	11 (11)	1 (1)	7 (7)	
生活保護率(平成25年度)		37.3% (千人当たり)			

＜公共施設状況＞(平成24年度)

道路	実延長	m	589,370
	面積	m <sup>2</sup>	3,757,973
公園	面積	m <sup>2</sup>	1,220,963
し尿	処理人口	人	51,424
	年間総収集量	kl	86,193
ごみ	処理人口	人	123,109
	年間総収集量	t	41,061
上水道等	給水人口	人	113,447
下水道等	現在処理区域内人口	人	85,671
公営住宅等	戸数	戸	2,829
公民館	箇所数	箇所	7
体育館	箇所数	箇所	2

＜平成26年度主要施策＞ (百万円)


・世界遺産関連施設等保存活用事業	7
・消防庁舎建設事業	325
・中学校給食共同調理場建設事業	869
・地域情報通信基盤整備事業	35

＜今後の主要課題・ユニーク行政・その他＞

・環境・リサイクル産業の振興
・三池炭鉱関連施設の世界遺産登録推進
・地域コミュニティの形成
・大牟田市認知症ケアコミュニティ推進事業

## 久留米市 (くるめし)

(標語) 水と緑の人間都市

	〒830-8520 城南町15-3 TEL (0942)30-9000 FAX (0942)30-9706		地域指定		一部事務組合加入事業		公営企業	
	類型	中核市	コード 番号	402036	線引都市計画 農業振興 <small>非線引部計(用途地域有)</small> 自発雇用創造 準都市計画 地方拠点 農工(策定済) 農山村(一部) 低開発 県立自然公園 高度技術産学連携	広域行政 し尿処理 消防 火葬場 小児救急センター 高等学校 老人ホーム 上水道 ごみ処理	上水道 特定地域排水 公共下水道 簡易水道 特定環境下水道 市場 農業集落排水 駐車場整備 基本構想 13~37年度 基本計画 17~26年度	

## &lt;概要&gt;

## (1)面積(県内5位)

総面積 (平成25.10.1)	耕地 (平成25.7.15)	宅地 (平成25.1.1)	森林 (平成26.3.31)
229.84 km <sup>2</sup>	87.60 km <sup>2</sup>	40.99 km <sup>2</sup>	35.93 km <sup>2</sup>

## (2)人口・世帯数(国勢調査)

	昭35.10.1	平17.10.1	平22.10.1
人口	249,002	306,434	302,402
世帯数	51,353	113,400	116,664
平22国調高齢化率	22.2%	平22国調人口密度	1,316人/km <sup>2</sup>

## (3)人口・世帯数(住基)(平26.1.1)

人口	世帯数	人口県内順位
305,656	126,751	3

## (4)有権者数(平26.6.2現在)

男	女	計
113,576	130,670	244,246

## (5)沿革

明22.4.1	市制施行 昭33.9.1編入 山本村、宮ノ陣村 昭35.7.1編入 草野町
昭42.2.1	編入 筑邦町 昭42.4.1 編入 善導寺町
平17.2.5	編入 田主丸町・北野町・城島町・三瀧町
平20.4.1	中核市 ※下線の(旧)町の沿革は、121頁に記載

## &lt;組織&gt;

## (1)議会 平26.6.1現在

議長	原口 新五 (はらぐち しんご)
副議長	金丸 憲市 (かねまる けんいち)
議員定数	38人 任期 平27.5.1
党派別内訳	自民8 公明7 民主1 社民1 共産1 無所属19(欠員1)

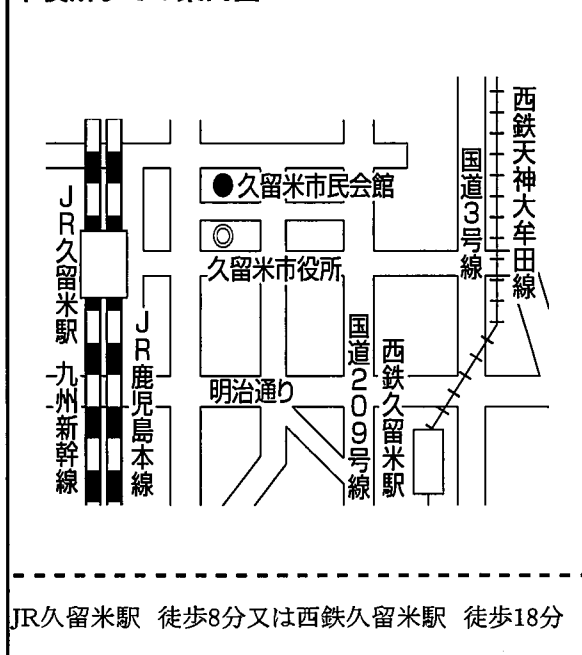
## (2)首長等 平26.6.1現在

市長 (2選)	檜原 利則 (ならはら としのり) (平22.1.31 ~ 任期 平30.1.30)	昭23.3.17
副市長	橋本 政孝 (はしもと まさたか) 深井 敦夫 (ふかい あつお)	昭25.10.8 昭42.3.27

## (3)職員数(平25.4.1現在)

区分	職員数	左の職 種別 内訳	区分	職員数
普通会計 (うち施設関係)	1,644 (207)		一般行政職	1,367
人口千人当たり	5.38		技能労務職	39
同類似団体	6.17		企業職	79
公営事業会計関係	228		消防職	0
計	1,872		教育職	107
			その他(内税務職)	280 (125)

## 市役所までの案内図



JR久留米駅 徒歩8分又は西鉄久留米駅 徒歩18分

## &lt;産業・経済&gt;

## (1)生産・所得(平成23年度)

(%)

市町村内 総生産	9,204 (億円)	就業者1 人当たり	6,335 (千円)	(対県平均)	83.1
市町村 所得	8,031 (億円)	人口1人 当たり	2,658 (千円)	(対県平均)	95.7

## (2)産業構造

(百万円・人・%)

区分	総生産額(平23年度)		就業人口(平22.10.1現在)	
第1次	19,035	2.1	7,999	5.7
第2次	119,077	12.9	26,392	18.8
第3次	775,446	84.3	99,026	70.6
税・関税	6,851	0.7	-	-
計	920,410	100.0	140,299	100.0

## (3)農業・工業・商業

(人・百万円)

農業 (平22.2.1)	農家数(うち専業農家)		農業就業人口
	5,701	(1,378)	7,633
製造業 (平24.12.31)	事業所数	従業者数	製造品出荷額等 (平24.1.1~平24.12.31)
	433	11,810	281,494 (県内7位)
卸・小売業 (平19.6.1)	事業所数 (うち50人以上)	常用従 業者数	年間販売額 (平18.4.1~平19.3.31)
	4,125 (49)	29,568	913,851 (県内3位)

<ホームページ(URL)等> (平成26年度)

ホームページ(URL)	メールアドレス
http://www.city.kurume.fukuoka.jp	soumu@city.kurume.fukuoka.jp

<財政>(1)決算収支(普通会計) (百万円)

区分	歳入	歳出	形式収支	実質収支	単年度収支	実質単年度収支	積立金現在高	地方債現在高
平23決算	121,705	118,683	3,023	1,131	69	2,183	20,152	120,288
平24決算	125,240	123,182	2,058	1,166	35	1,575	21,351	123,319
平25見込	130,017	126,785	3,232	1,378	213	1,433	25,103	126,984

(2)主な歳入歳出 (百万円・% なお「X」は皆増を示す) (3)主要指標(平成24年度)

区分	平24決算	増減率	平25見込	増減率	平26当初予算	増減率	区分	指数等		
地方税	38,542	-0.2	39,616	2.8	38,374	3.4	標準財政規模 ※臨財債発行可能額含	67,158 百万円		
地方交付税	23,270	-0.9	22,935	-1.4	22,877	1.0	経常収支比率	93.2 %		
国県支出金	29,574	2.5	34,868	17.9	33,532	9.3	財政力指数(平22~24)	0.61		
地方債	13,813	40.5	14,973	8.4	16,429	6.5	健全化判断比率	実質赤字比率	- %	
歳入計	125,240	2.9	130,017	3.8	134,388	6.9		連結実質赤字比率	- %	
義務的経費	人件費	16,366	0.8	14,895	-9.0	13,622		-2.2	実質公債費比率(平22~24)	3.9 %
	扶助費	31,935	2.8	32,805	2.7	34,498		1.6	将来負担比率	9.1 %
公債費	12,450	1.1	12,842	3.1	12,680	-3.6	税の徴収率(現年分)	98.2 %		
小計	60,752	1.9	60,542	-0.3	60,800	-0.4	積立金現在高	財政調整基金	6,216 百万円	
物件費	13,962	-2.2	13,898	-0.5	16,817	9.1		減債基金	2,254 百万円	
普通建設事業費	9,177	38.4	11,678	27.3	11,785	17.6		特定目的基金	12,881 百万円	
補助	8,281	28.1	7,631	-7.8	12,329	42.0	地方債現在高	123,319 百万円		
単独	0	/	0	/	0	/	土地開発公社土地保有高	3,754 百万円		
失業対策事業費	0	/	0	/	0	/	ラスパイレズ指数(平25.4.1)	107.8		
歳出計	123,182	3.8	126,785	2.9	134,388	6.9				

(4)財源及び支出の状況(構成比) (%) <教育・医療・福祉> ( )市町村立以外内数

区分	平24決算	平24県平均	平24類似団体	平25見込
一般財源	52.9	49.7	55.9	51.6
自主財源	43.2	49.6	52.0	40.4
義務的経費	49.3	48.4	52.7	47.8
投資的経費	15.2	12.2	11.7	16.1

教育 (平26.5.1)	区分	幼稚園	小学校	中学校
施設数	32 (32)	47 (1)	20 (3)	

医療 (平24.10.1)	区分	病院	診療所	歯科
施設数	34 (6,942床)	308	182	

福祉 (平26.4.1)	区分	保育所	特別養護老人ホーム	介護老人保健施設
施設数	75 (63)	21 (21)	1 (1)	7 (7)
生活保護率(平成25年度)		20.5% (千人当たり)		

<公共施設状況>(平成24年度)

道路	実延長	m	2,322,951
	面積	m <sup>2</sup>	12,394,103
公園	面積	m <sup>2</sup>	2,124,990
し尿	処理人口	人	37,896
	年間総収集量	kl	29,068
ごみ	処理人口	人	304,831
	年間総収集量	t	102,484
上水道等	給水人口	人	280,151
下水道等	現在処理区域内人口	人	279,799
公営住宅等	戸数	戸	4,678
公民館	箇所数	箇所	3
体育館	箇所数	箇所	16

<平成26年度主要施策> (百万円)

・久留米シティアラザ事業の推進	4,794
・北部一般廃棄物処理施設整備	1,724
・セーフコミュニティの推進	1,322
・総合スポーツセンターの再整備	33


<今後の主要課題・ユニーク行政・その他>

- ・人口問題に対応し持続的に発展する「日本一住みやすいまち・久留米」づくり
- ・超高齢社会など時代を見据えた都市づくり
- ・幸せを実感できるまちづくり
- ・持続可能な地域社会づくり

## 直方市

(のおがたし)

(標語) 市民一人ひとりが輝き 笑顔つながるまち

	〒822-8501 殿町7-1 TEL (0949)25-2000 FAX (0949)22-5107			地域指定	一部事務組合加入事業	公営企業
	類型	II-1	コード 番号	402044	非税引部計(用途地域有) 県立自然公園 農工(対象) 農業振興 雇用開発 地方拠点 国定公園	広域行政 急患センター 農業水利

## &lt;概要&gt;

## (1)面積(県内24位)

総面積 (平成25.10.1)	耕地 (平成25.7.15)	宅地 (平成25.1.1)	森林 (平成26.3.31)
61.78 km <sup>2</sup>	7.31 km <sup>2</sup>	11.94 km <sup>2</sup>	21.68 km <sup>2</sup>

## (2)人口・世帯数(国勢調査)

	昭35.10.1	平17.10.1	平22.10.1
人口	62,179	57,497	57,686
世帯数	13,668	21,501	22,645
平22国調高齢化率	27.6%	平22国調人口密度	934人/km <sup>2</sup>

## (3)人口・世帯数(住基)(平26.1.1)

人口	世帯数	人口県内順位
58,291	26,455	17

## (4)有権者数(平26.6.2現在)

男	女	計
21,847	25,766	47,613

## (5)沿革

大15.11.1	合体 直方町・新入村・福地村・頓野村・下境村→直方町
昭6.1.1	市制施行
昭30.3.31	編入 植木町

## &lt;組織&gt;

## (1)議会 平26.6.1現在

議長	友原 春雄 (ともはら はるお)
副議長	中西 省三 (なかにし しょうぞう)
議員定数	19人 任期 平27.5.1
党派別内訳	公明2 共産2 民主1 無所属14

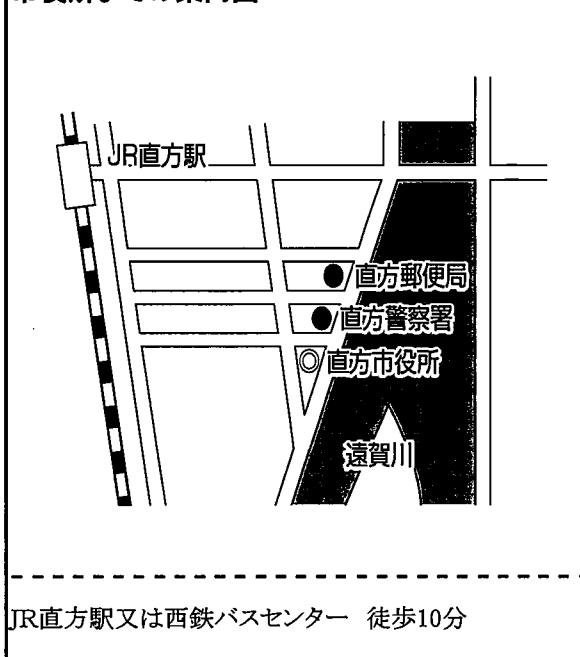
## (2)首長等 平26.6.1現在

市長 (3選)	向野 敏昭 (こうの としあき) (平15.4.27 ~ 任期 平27.4.26)	昭14.11.11
副市長	大塚 進弘 (おおつか のぶひろ)	昭27.4.1

## (3)職員数(平25.4.1現在)

区分	職員数	左の 職 種 別 内 訳	区分	職員数
普通会計 (うち施設関係)	385 (51)		一般行政職	264
人口千人当たり	6.60	技能労務職	49	
同類似団体	7.26	企業職	23	
公営事業会計関係	69	消防職	55	
計	454	教育職	4	
		その他(内税務職)	59 (32)	

## 市役所までの案内図



## &lt;産業・経済&gt;

## (1)生産・所得(平成23年度) (%)

市町村内 総生産	1,775 (億円)	就業者1 人当たり	6,493 (千円)	(対県平均)	85.2
市町村民 所得	1,376 (億円)	人口1人 当たり	2,393 (千円)	(対県平均)	86.1

## (2)産業構造 (百万円・人・%)

区分	総生産額(平23年度)		就業人口(平22.10.1現在)	
第1次	790	0.4	516	2.1
第2次	50,497	28.5	6,743	27.9
第3次	124,864	70.4	15,972	66.0
税・関税	1,337	0.8	-	-
計	177,487	100.0	24,202	100.0

## (3)農業・工業・商業 (人・百万円)

農業 (平22.2.1)	農家数(うち専業農家)		農業就業人口
	620	(124)	591
製造業 (平24.12.31)	事業所数	従業者数	製造品出荷額等 (平24.1.1~平24.12.31)
	152	5,994	127,670 (県内12位)
卸・小売業 (平19.6.1)	事業所数 (うち50人以上)	常用従 業者数	年間販売額 (平18.4.1~平19.3.31)
	948 (15)	6,820	143,833 (県内12位)

<ホームページ(URL)等> (平成26年度)

ホームページ(URL)	メールアドレス
http://www.city.nogata.fukuoka.jp	webmaster@city.nogata.fukuoka.jp

<財政>(1)決算収支(普通会計)

(百万円)

区分	歳入	歳出	形式収支	実質収支	単年度収支	実質単年度収支	積立金現在高	地方債現在高
平23決算	24,708	23,818	890	638	174	400	4,057	22,986
平24決算	24,183	23,532	650	497	-141	210	4,350	22,252
平25見込	24,722	24,167	555	339	-157	-163	4,012	22,343

(2)主な歳入歳出

(百万円・% なお「X」は皆増を示す)

(3)主要指標(平成24年度)

区分	平24決算	増減率	平25見込	増減率	平26当初予算	増減率	区分	指数等		
地方税	6,467	-3.9	6,550	1.3	6,355	0.5	標準財政規模 ※臨財債発行可能額	12,863 百万円		
地方交付税	5,847	-0.1	5,867	0.3	5,607	-1.5	経常収支比率	97.3 %		
国県支出金	6,109	-4.0	6,645	8.8	6,558	11.3	財政力指数(平22~24)	0.53		
地方債	1,807	-4.0	2,146	18.8	1,713	17.0	健全化判断比率	実質赤字比率	- %	
歳入計	24,183	-2.1	24,722	2.2	23,986	5.2		連結実質赤字比率	- %	
義務的経費	人件費	3,582	-2.4	3,489	-2.6	3,617		-2.2	実質公債費比率(平22~24)	14.2 %
	扶助費	7,687	1.7	7,851	2.1	8,015		3.6	将来負担比率	96.8 %
公債費	2,879	-5.1	2,773	-3.7	2,743	-1.9	税の徴収率(現年分)	98.8 %		
小計	14,148	-0.8	14,113	-0.2	14,375	1.0	積立金現在高	財政調整基金	3,054 百万円	
物件費	2,893	3.2	3,091	6.8	3,371	2.7		減債基金	1 百万円	
普通建設事業費	補助 463	-8.5	965	108.4	868	152.3		特定目的基金	1,295 百万円	
単独	1,342	-23.5	1,722	28.3	708	21.6	地方債現在高	22,252 百万円		
失業対策事業費	0	/	0	/	0	/	土地開発公社土地保有高	1,137 百万円		
歳出計	23,532	-1.2	24,167	2.7	23,986	5.2	ラスパイレズ指数(平25.4.1)	108.5		

(4)財源及び支出の状況(構成比)

(%)

<教育・医療・福祉>

( )市町村立以外内数

区分	平24決算	平24県平均	平24類似団体	平25見込
一般財源	54.8	49.7	55.6	54.1
自主財源	39.1	49.6	41.1	36.8
義務的経費	60.1	48.4	44.7	58.4
投資的経費	8.6	12.2	13.4	11.2

教育(平26.5.1)	区分	幼稚園	小学校	中学校	
施設数		8 (8)	11 (0)	4 (0)	
医療(平24.10.1)	区分	病院		診療所	歯科
施設数		6 (981床)		60	39
福祉(平26.4.1)	区分	保育所	特別養護老人ホーム	養護老人ホーム	介護老人保健施設
施設数		14 (11)	3 (3)	1 (1)	5 (5)
生活保護率(平成25年度) 31.7% (千人当たり)					

<公共施設状況>(平成24年度)

道路	実延長	m	517,961
	面積	m <sup>2</sup>	3,354,786
公園	面積	m <sup>2</sup>	1,470,502
し尿	処理人口	人	32,214
	年間総収集量	kl	43,963
ごみ	処理人口	人	58,574
	年間総収集量	t	17,139
上水道等	給水人口	人	58,105
下水道等	現在処理区域内人口	人	28,048
公営住宅等	戸数	戸	1,625
公民館	箇所数	箇所	1
体育館	箇所数	箇所	2

<平成26年度主要施策>

(百万円)

・小・中学校校舎等耐震改修事業	12
・住宅リフォーム補助制度	10
・消防救急デジタル無線整備事業	93
・美術館収蔵庫建設事業	42
・中央公園改修事業	33


<今後の主要課題・ユニーク行政・その他>

・行財政改革の推進	・暴力団等追放推進条例
・ファミリーサポートセンター	・健幸都市の推進
・企業誘致の推進	・中心市街地の活性化
・保健福祉センターの設置	
・ふれあい市長室	
・まちづくり出前講座	

# 飯塚市

(い いづかし)

(標語)人が輝き まちが飛躍する 住みたいまち 住みつけたいまち (第1次飯塚市総合計画から)

	〒820-8501 新立岩5-5 TEL (0948)22-5500 FAX (0948)21-2066		地域指定		一部事務組合加入事業	公営企業
	類型	III-3	コード 番号	402052	非税引算計(用途地域等) 雇用開発 準都市計画 農山村(一部) 過疎(一部) 県立自然公園 辺地 農工(対象) 農業振興	ごみ処理 し尿処理 火葬場 消防救急

## <概要>

### (1)面積 (県内7位)

総面積 (平成25.10.1)	耕地 (平成25.7.15)	宅地 (平成25.1.1)	森林 (平成26.3.31)
214.13 km <sup>2</sup>	26.80 km <sup>2</sup>	27.17 km <sup>2</sup>	106.40 km <sup>2</sup>

### (2)人口・世帯数(国勢調査)

	昭35.10.1	平17.10.1	平22.10.1
人口	186,760	133,357	131,492
世帯数	41,136	52,374	53,451
平22国調高齢化率	24.9%	平22国調人口密度	614人/km <sup>2</sup>

### (3)人口・世帯数(住基)(平26.1.1)

人口	世帯数	人口県内順位
131,519	60,199	4

### (4)有権者数(平26.6.2現在)

男	女	計
49,841	57,487	107,328

### (5)沿革

平18.3.26 合体 飯塚市・穂波町・筑穂町・庄内町・頼田町  
→飯塚市

※ 下線の(旧)市町の沿革は、121頁に記載

## <組織>

### (1)議会 平26.6.1現在

議長	道租 満 (どうそ みつる)
副議長	瀬戸 元 (せと はじめ)
議員定数	28人 任期 平27.4.23
党派別内訳	民主党2 公明党3 日本共産党1 無所属22

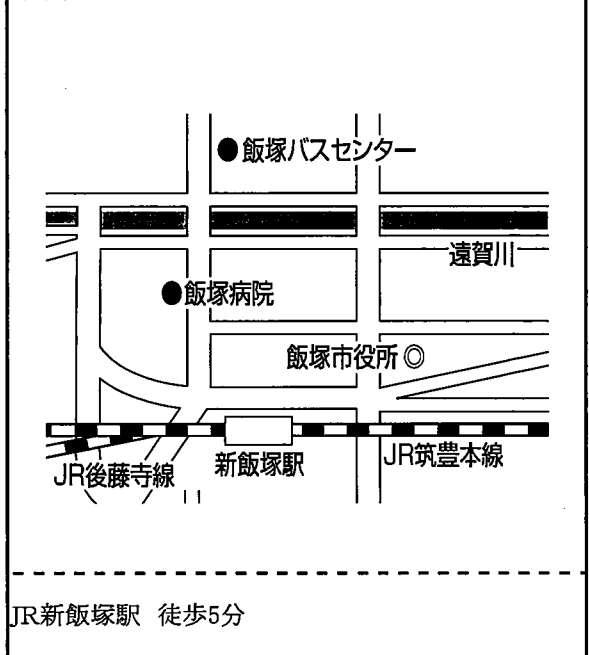
### (2)首長等 平26.6.1現在

市長 (3選)	齊藤 守史 (さいとう もりちか) (平18.4.23 ~ 任期 平30.4.22)	昭23.10.17
副市長	田中 秀哲 (たなか ひであき)	昭22.11.10

### (3)職員数(平25.4.1現在)

区分	職員数	左の 職 種 別 内 訳	区分	職員数
普通会計 (うち施設関係)	798 (215)		一般行政職	589
人口千人当たり	6.07		技能労務職	91
同類似団体	5.83		企業職	49
公営事業会計関係	118		消防職	0
計	916		教育職	54
			その他(内税務職)	133 (39)

## 市役所までの案内図



## <産業・経済>

### (1)生産・所得(平成23年度) (%)

市町村内 総生産	3,637 (億円)	就業者1 人当たり	6,185 (千円) (対県平均)	81.2
市町村民 所得	3,093 (億円)	人口1人 当たり	2,361 (千円) (対県平均)	85.0

### (2)産業構造 (百万円・人・%)

区分	総生産額(平23年度)		就業人口(平22.10.1現在)	
第1次	1,797	0.5	1,215	2.2
第2次	54,761	15.1	12,502	22.4
第3次	304,372	83.7	41,154	73.8
税・関税	2,724	0.7	-	-
計	363,655	100.0	55,761	100.0

### (3)農業・工業・商業 (人・百万円)

農業 (平22.2.1)	農家数(うち専業農家)		農業就業人口
	1,678	(336)	1,737
製造業 (平24.12.31)	事業所数	従業者数	製造品出荷額等 (平24.1.1~平24.12.31)
	185	5,894	135,810 (県内10位)
卸・小売業 (平19.6.1)	事業所数 (うち50人以上)	常用従 業者数	年間販売額 (平18.4.1~平19.3.31)
	1,968 (12)	12,134	279,625 (県内6位)



### <ホームページ(URL)等> (平成26年度)

ホームページ(URL)	メールアドレス
http://www.city.iizuka.lg.jp	soumu@city.iizuka.lg.jp

### <財政>(1)決算収支(普通会計)

(百万円)

区分	歳入	歳出	形式収支	実質収支	単年度収支	実質単年度収支	積立金現在高	地方債現在高
平23決算	60,014	58,338	1,676	1,532	-73	367	16,185	50,086
平24決算	63,341	61,072	2,269	1,714	182	202	17,637	52,612
平25見込	66,119	64,054	2,065	1,651	-63	74	21,156	55,741

### (2)主な歳入歳出

(百万円・% なお「X」は皆増を示す)

### (3)主要指標(平成24年度)

区分	平24決算	増減率	平25見込	増減率	平26当初予算	増減率	区分	指数等	
地方税	13,241	-0.6	13,493	1.9	13,374	1.1	標準財政規模 ※臨財債発行可能額	32,711 百万円	
地方交付税	17,195	-0.6	17,019	-1.0	16,500	-1.2	経常収支比率	91.4 %	
国県支出金	16,863	1.6	19,295	14.4	19,058	7.2	財政力指数(平22~24)	0.49	
地方債	8,419	60.5	8,166	-3.0	14,586	57.9	健全化判断比率		
歳入計	63,341	5.5	66,119	4.4	71,315	12.7	実質赤字比率	- %	
義務的経費	人件費	7,297	-4.8	7,022	-3.8	7,253	-4.4	連結実質赤字比率	- %
	扶助費	19,630	-0.3	19,817	1.0	20,596	1.0	実質公債費比率(平22~24)	10.5 %
	公債費	6,624	-7.3	5,731	-13.5	6,076	4.7	将来負担比率	23.2 %
	小計	33,550	-2.7	32,570	-2.9	33,925	0.4	税の徴収率(現年分)	98.7 %
物件費	6,434	3.7	6,724	4.5	7,587	5.7	積立金現在高		
普通建設事業費	補助	3,285	52.5	5,513	67.8	10,602	167.7	財政調整基金	6,345 百万円
	単独	5,258	111.6	4,397	-16.4	6,257	1.9	減債基金	3,618 百万円
失業対策事業費	0	/	0	/	0	/	特定目的基金	7,675 百万円	
歳出計	61,072	4.7	64,054	4.9	71,315	12.7	地方債現在高	52,612 百万円	
							土地開発公社土地保有高	1,930 百万円	
							ラスパイレス指数(平25.4.1)	108.1	

### (4)財源及び支出の状況(構成比)

(%)

### <教育・医療・福祉>

( )市町村立以外内数

区分	平24決算	平24県平均	平24類似団体	平25見込
一般財源	51.3	49.7	55.9	49.4
自主財源	29.6	49.6	48.3	29.4
義務的経費	54.9	48.4	51.8	50.8
投資的経費	14.8	12.2	12.1	15.5

教育	区分	幼稚園	小学校	中学校	
(平26.5.1)	施設数	13 (10)	22 (0)	11 (1)	
医療	区分	病院		診療所	歯科
(平24.10.1)	施設数	13 (2,900床)		134	78
福祉	区分	保育所	特別養護老人ホーム	養護老人ホーム	介護老人保健施設
(平26.4.1)	施設数	31 (22)	16 (15)	1 (1)	6 (6)
	生活保護率(平成25年度) 51.9‰ (千人当たり)				

### <公共施設状況>(平成24年度)

道路	実延長	m	1,028,451
	面積	m <sup>2</sup>	6,264,460
公園	面積	m <sup>2</sup>	1,793,234
し尿	処理人口	人	42,849
	年間総収集量	kl	71,761
ごみ	処理人口	人	131,627
	年間総収集量	t	46,353
上水道等	給水人口	人	127,453
下水道等	現在処理区域内人口	人	97,480
公営住宅等	戸数	戸	4,423
公民館	箇所数	箇所	13
体育館	箇所数	箇所	7

### <平成26年度主要施策>

(百万円)

・浸水対策事業費	1,181
・中心市街地活性化事業費	1,412
・小中学校再編整備事業費	7,536
・健幸都市いっぴか事業費	


### <今後の主要課題・ユニーク行政・その他>

・まちづくり協議会
・中心市街地活性化事業
・予約乗合タクシー、コミュニティバス併用運行
・医工学連携
・赤ちゃんすくすく訪問事業
・定住化促進(婚活支援、マイホーム取得奨励金)

# 田川市

(たがわし)

(標語)ひとを育て自然と産業が共に息づくまち田川～活力あるものづくり産業都市を目指して～

	〒825-8501 中央町1-1 TEL (0947)44-2000 FAX (0947)46-0124			地域指定	一部事務組合加入事業	公営企業
	類型	II-3	コード 番号	402061	<small>非観引郡計(用途地域有)</small> 過疎 農工(対象) 農業振興 雇用開発 県立自然公園	上水道 ごみ処理 し尿処理 火葬場 消防救急

## <概要>

### (1)面積 (県内25位)

総面積 (平成25.10.1)	耕地 (平成25.7.15)	宅地 (平成25.1.1)	森林 (平成26.3.31)
54.52 km <sup>2</sup>	7.03 km <sup>2</sup>	10.72 km <sup>2</sup>	15.81 km <sup>2</sup>

### (2)人口・世帯数(国勢調査)

	昭35.10.1	平17.10.1	平22.10.1
人口	95,911	51,534	50,605
世帯数	21,898	20,645	21,198
平22国調高齢化率	28.0%	平22国調人口密度	928人/km <sup>2</sup>

### (3)人口・世帯数(住基)(平26.1.1)

人口	世帯数	人口県内順位
50,113	24,337	20

### (4)有権者数(平26.6.2現在)

男	女	計
18,549	22,365	40,914

### (5)沿革

昭18.11.3	合体(市制施行) 伊田町・後藤寺町→田川市
昭30.4.5	編入 猪位金村の一部

## <組織>

### (1)議会 平26.6.1現在

議長	香月 隆一 (かつきりゅういち)
副議長	吉岡 恭利 (よしおか やすとし)
議員定数	20人 任期 平27.5.1
党派別内訳	公明2 民主1 社民3 共産2 無所属11 (欠員1)

### (2)首長等 平26.6.1現在

市長 (3選)	伊藤 信勝 (いとう のぶかつ) (平15.4.30 ~ 任期 平27.4.29)	昭20.9.22
副市長	松岡 博文 (まつおか ひろふみ)	昭18.9.18

### (3)職員数(平25.4.1現在)

区分	職員数	左の職種別内訳	区分	職員数
普通会計 (うち施設関係)	360 (100)		一般行政職	287
人口千人当たり	7.18	技能労務職	37	
同類似団体	6.79	企業職	303	
公営事業会計関係	324	消防職	0	
計	684	教育職	5	
		その他(内税務職)	52 (25)	

## 市役所までの案内図



## <産業・経済>

### (1)生産・所得(平成23年度) (%)

市町村内総生産	1,372 (億円)	就業者1人当たり	5,555 (千円)	(対県平均)	72.9
市町村民所得	1,098 (億円)	人口1人当たり	2,183 (千円)	(対県平均)	78.6

### (2)産業構造 (百万円・人・%)

区分	総生産額(平23年度)	就業人口(平22.10.1現在)
第1次	989 0.7	342 1.7
第2次	17,048 12.4	4,638 23.6
第3次	118,127 86.1	14,400 73.4
税・関税	1,014 0.7	- -
計	137,176 100.0	19,613 100.0

### (3)農業・工業・商業 (人・百万円)

農業(平22.2.1)	農家数(うち専業農家)	農業就業人口
	660 (140)	481
製造業(平24.12.31)	事業所数	従業者数
	59	2,617
		製造品出荷額等(平24.1.1~平24.12.31)
		63,294 (県内19位)
卸・小売業(平19.6.1)	事業所数(うち50人以上)	常用従業者数
	810 (6)	4,460
		年間販売額(平18.4.1~平19.3.31)
		84,625 (県内22位)

<ホームページ(URL)等> (平成26年度)

ホームページ(URL)	メールアドレス
http://www.joho.tagawa.fukuoka.jp/	kikaku@lg.city.tagawa.fukuoka.jp

<財政>(1)決算収支(普通会計)

(百万円)

区分	歳入	歳出	形式収支	実質収支	単年度収支	実質単年度収支	積立金現在高	地方債現在高
平23決算	26,859	25,881	978	950	377	377	13,371	25,142
平24決算	26,975	26,165	810	629	-321	-321	14,717	24,316
平25見込	29,876	29,085	791	621	-8	-7	15,470	25,008

(2)主な歳入歳出

(百万円・% なお「X」は皆増を示す)

(3)主要指標(平成24年度)

区分	平24決算	増減率	平25見込	増減率	平26当初予算	増減率	区分	指数等		
地方税	4,824	-2.8	4,948	2.6	4,931	3.1	標準財政規模 ※臨財債発行可能額	12,878 百万円		
地方交付税	7,733	-2.1	7,623	-1.4	7,319	0.8	経常収支比率	93.2 %		
国県支出金	8,057	1.7	9,774	21.3	9,516	-1.5	財政力指数(平22~24)	0.38		
地方債	1,854	16.5	3,191	72.1	2,729	-23.4	健全化判断比率	実質赤字比率	- %	
歳入計	26,975	0.4	29,876	10.8	29,041	-3.6		連結実質赤字比率	- %	
義務的経費	人件費	3,123	-9.9	3,178	1.8	3,117		-6.6	実質公債費比率(平22~24)	12.1 %
	扶助費	9,285	2.6	9,359	0.8	9,959		-1.4	将来負担比率	- %
	公債費	3,094	-7.8	2,872	-7.2	2,710	-5.2	税の徴収率(現年分)	98.0 %	
小計	15,502	-2.3	15,409	-0.6	15,786	-3.1	積立金現在高	財政調整基金	2,283 百万円	
物件費	2,534	2.1	2,744	8.3	3,128	6.2		減債基金	742 百万円	
普通建設事業費	599	-4.8	2,877	380.3	2,985	-7.9		特定目的基金	11,693 百万円	
補助	599	-4.8	2,877	380.3	2,985	-7.9	地方債現在高	24,316 百万円		
単独	556	-31.4	1,782	220.5	961	-45.4	土地開発公社土地保有高	0 百万円		
失業対策事業費	0	/	0	/	0	/	ラスパイレス指数(平25.4.1)	103.7		
歳出計	26,165	1.1	29,085	11.2	29,041	-3.6				

(4)財源及び支出の状況(構成比)

(%) <教育・医療・福祉>

( )市町村立以外内数

区分	平24決算	平24県平均	平24類似団体	平25見込	教育(平26.5.1)	区分	幼稚園	小学校	中学校				
一般財源	49.4	49.7	48.8	44.7	施設数	2	(1)	9	(0)	8	(0)		
自主財源	31.7	49.6	40.6	28.4		医療(平24.10.1)	区分	病院	診療所	歯科			
義務的経費	59.2	48.4	44.3	53.0	施設数	7	(2,266床)	52	26				
投資的経費	5.8	12.2	10.0	16.2	福祉(平26.4.1)	区分	保育所	特別養護老人ホーム	養護老人ホーム	介護老人保健施設			
						施設数	20	(17)	4	(4)	1	(1)	3
					生活保護率(平成25年度)		61.8% (千人当たり)						

<公共施設状況>(平成24年度)

道路	実延長	m	374,483
	面積	m <sup>2</sup>	2,706,231
公園	面積	m <sup>2</sup>	825,919
し尿	処理人口	人	21,409
	年間総収集量	kl	20,252
ごみ	処理人口	人	50,317
	年間総収集量	t	18,067
上水道等	給水人口	人	49,628
下水道等	現在処理区域内人口	人	21,017
公営住宅等	戸数	戸	5,023
公民館	箇所数	箇所	2
体育館	箇所数	箇所	1

<平成26年度主要施策>

(百万円)

・移住・定住等住まい助成事業	27
・子ども医療費助成事業	179
・少人数学級推進事業	62
・活力ある高収益型園芸産地育成事業	5
・環境配慮活動助成事業	10
・世界記憶遺産団体等支援事業	16


<今後の主要課題・ユニーク行政・その他>

・移住・定住化の促進
・ものづくり産業の振興
・循環型・低炭素社会の構築
・世界記憶遺産保存活用

# 柳川市

(やながわし)

(標語) 生きがいと活力に満ち自然と共生する住みよいまち

	〒832-8601 本町87-1 TEL (0944)73-8111 FAX (0944)74-1374			地域指定	一部事務組合加入事業	公営企業
	類型	II-1	コード 番号	402079	<small>非線引都市(用途地域有)</small> 農工(策定済) 農業振興 <small>雇用開発及び自営雇用創造</small>	農業水利 老人ホーム 上水道 し尿処理 火葬場

## <概要>

### (1)面積 (県内19位)

総面積 (平成25.10.1)	耕地 (平成25.7.15)	宅地 (平成25.1.1)	森林 (平成26.3.31)
76.88 km <sup>2</sup>	40.70 km <sup>2</sup>	13.44 km <sup>2</sup>	0.15 km <sup>2</sup>

### (2)人口・世帯数(国勢調査)

	昭35.10.1	平17.10.1	平22.10.1
人口	86,888	74,539	71,375
世帯数	15,523	23,078	23,333
平22国調高齢化率	26.9%	平22国調人口密度	928人/km <sup>2</sup>

### (3)人口・世帯数(住基)(平26.1.1)

人口	世帯数	人口県内順位
70,253	24,944	12

### (4)有権者数(平26.6.2現在)

男	女	計
26,888	30,750	57,638

### (5)沿革

平17.3.21 合体 柳川市・大和町・三橋町→柳川市

※ 下線の(旧)市町の沿革は、121頁に記載

## <組織>

### (1)議会 平26.6.1現在

議長	浦 博宣 (うら ひろのぶ)
副議長	三小田 一美 (さんこだ かずみ)
議員定数	24人 任期 平26.10.20
党派別内訳	公明2 共産1 無所属21

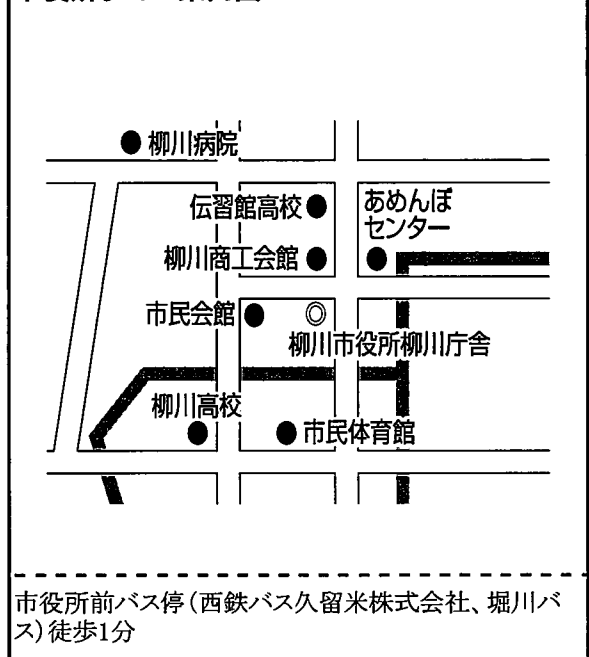
### (2)首長等 平26.6.1現在

市長 (2選)	金子 健次 (かねこ けんじ) (平25.4.24 ~ 任期 平29.4.23)	昭23.8.16
副市長	石橋 義浩 (いしばし よしひろ)	昭37.1.27

### (3)職員数(平25.4.1現在)

区分	職員数	左の職 種別 内訳	区分	職員数
普通会計 (うち施設関係)	472 (29)		一般行政職	346
人口千人当たり	6.72	技能労務職	30	
同類似団体	7.26	企業職	11	
公営事業会計関係	44	消防職	77	
計	516	教育職	2	
		その他(内税務職)	50 (36)	

## 市役所までの案内図



## <産業・経済>

### (1)生産・所得(平成23年度) (%)

市町村内 総生産	1,839 (億円)	就業者1 人当たり	6,503 (千円)	(対県平均)	85.3
市町村 所得	1,598 (億円)	人口1人 当たり	2,255 (千円)	(対県平均)	81.2

### (2)産業構造 (百万円・人・%)

区分	総生産額(平23年度)		就業人口(平22.10.1現在)	
第1次	11,703	6.4	3,799	11.8
第2次	32,352	17.6	8,001	24.8
第3次	138,500	75.3	19,301	59.9
税・関税	1,370	0.7	-	-
計	183,925	100.0	32,238	100.0

### (3)農業・工業・商業 (人・百万円)

農業 (平22.2.1)	農家数(うち専業農家)		農業就業人口
	1,786	(260)	1,506
製造業 (平24.12.31)	事業所数	従業者数	製造品出荷額等 (平24.1.1~平24.12.31)
	168	3,118	44,101 (県内24位)
卸・小売業 (平19.6.1)	事業所数 (うち50人以上)	常用従 業者数	年間販売額 (平18.4.1~平19.3.31)
	1,017 (10)	5,631	138,808 (県内13位)

<ホームページ(URL)等> (平成26年度)

ホームページ(URL)	メールアドレス
http://www.city.yanagawa.fukuoka.jp/	kouho@city.yanagawa.lg.jp

<財政>(1)決算収支(普通会計)

(百万円)

区分	歳入	歳出	形式収支	実質収支	単年度収支	実質単年度収支	積立金現在高	地方債現在高
平23決算	29,405	27,920	1,485	1,213	374	1,052	11,789	32,526
平24決算	31,801	30,139	1,662	950	-263	384	12,433	32,879
平25見込	34,242	32,518	1,724	1,284	334	539	13,139	33,148

(2)主な歳入歳出

(百万円・% なお「X」は皆増を示す)

(3)主要指標(平成24年度)

区分	平24決算	増減率	平25見込	増減率	平26当初予算	増減率	区分	指数等	
地方税	6,043	-2.3	6,240	3.3	6,116	0.9	標準財政規模 ※臨財債発行可能額含	16,810 百万円	
地方交付税	10,153	1.6	9,936	-2.1	9,190	2.1	経常収支比率	89.5 %	
国県支出金	6,913	1.7	9,400	36.0	6,976	3.6	財政力指数(平22~24)	0.44	
地方債	3,195	47.0	3,259	2.0	3,103	-13.0	健全化判断比率	実質赤字比率	- %
歳入計	31,801	8.1	34,242	7.7	29,312	4.2		連結実質赤字比率	- %
義務的経費								実質公債費比率(平22~24)	9.3 %
人件費	4,651	-1.8	4,582	-1.5	4,869	-0.1		将来負担比率	46.6 %
扶助費	6,828	3.3	6,834	0.1	7,082	1.8	税の徴収率(現年分)	98.2 %	
公債費	3,296	-1.5	3,404	3.3	3,389	1.5	積立金現在高	財政調整基金	5,426 百万円
小計	14,776	0.6	14,820	0.3	15,340	1.1		減債基金	2,462 百万円
物件費	3,298	10.6	3,027	-8.2	3,255	6.4		特定目的基金	4,545 百万円
普通建設事業費							地方債現在高	32,879 百万円	
補助	2,254	28.6	4,370	93.9	2,043	-35.2	土地開発公社土地保有高	99 百万円	
単独	2,543	29.3	3,130	23.4	2,537	121.4	ラスパイレス指数(平25.4.1)	108.4	
失業対策事業費	0	/	0	/	0	/			
歳出計	30,139	7.9	32,518	7.9	29,312	4.2			

(4)財源及び支出の状況(構成比)

(%)

<教育・医療・福祉>

( )市町村立以外内数

区分	平24決算	平24県平均	平24類似団体	平25見込
一般財源	54.3	49.7	55.6	50.4
自主財源	32.9	49.6	41.1	30.8
義務的経費	49.0	48.4	44.7	45.6
投資的経費	17.6	12.2	13.4	23.9

教育 (平26.5.1)	区分	幼稚園	小学校	中学校	
	施設数	7 (7)	19 (0)	6 (0)	
医療 (平24.10.1)	区分	病院		診療所	歯科
	施設数	7 (985床)		60	39
福祉 (平26.4.1)	区分	保育所	特別養護老人ホーム	養護老人ホーム	介護老人保健施設
	施設数	19 (19)	8 (8)	1 (1)	3 (3)
	生活保護率(平成25年度) 14.6‰(千人当たり)				

<公共施設状況>(平成24年度)

道路	実延長	m	990,319
	面積	m <sup>2</sup>	5,055,924
公園	面積	m <sup>2</sup>	140,661
し尿	処理人口	人	23,113
	年間総収集量	kl	22,693
ごみ	処理人口	人	70,757
	年間総収集量	t	19,767
上水道等	給水人口	人	67,845
下水道等	現在処理区域内人口	人	37,718
公営住宅等	戸数	戸	570
公民館	箇所数	箇所	10
体育館	箇所数	箇所	3

<平成26年度主要施策>

(百万円)

・中山小学校校舎改築事業	397
・ニッ河小学校校舎改築事業	378
・コミュニティセンター建設事業	339
・東宮永団地(仮称)建設事業	295
・両開漁港機能保全事業	200

<今後の主要課題・ユニーク行政・その他>


・“おもてなし柳川”市民会議
・合併10周年記念事業
・柳川市・みやま市一般廃棄物処理施設整備事業
・北原白秋サミット
・市民文化会館(仮称)建設事業

(将来都市像)ふるさとの恵みを生かし安心して心ゆたかに暮らせる交流都市八女  
(キーワード)あたらしい郷土(くに)づくり

# 八女市

(やめし)

(標語) (観光キャッチフレーズ) 茶のくに 八女・奥八女

	〒834-8585 本町647 TEL (0943)23-1111 FAX (0943)22-2186		地域指定		一部事務組合加入事業		公営企業	
	類型	II-1	コード 番号	402109	非線引郡計(用途地域有) 低開発 準都市計画 農業振興 過疎 雇傭開発及び自発雇用創出 辺地 農山村(一部) 振興山村(一部) 県立自然公園 農工(策定済)	農業水利 病院 老健施設 上水道 ごみ処理 火葬場	し尿処理 消防救急 上水道 簡易水道 公共下水道 農業集落排水 個別排水処理	基本構想 23~32年度 基本計画 23~32年度

## <概要>

### (1)面積 (県内2位)

総面積 (平成25.10.1)	耕地 (平成25.7.15)	宅地 (平成25.1.1)	森林 (平成26.3.31)
482.53 km <sup>2</sup>	68.30 km <sup>2</sup>	15.68 km <sup>2</sup>	316.66 km <sup>2</sup>

### (2)人口・世帯数(国勢調査)

	昭35.10.1	平17.10.1	平22.10.1
人口	101,573	73,262	69,057
世帯数	19,355	22,339	22,316
平22国調高齢化率	29.7%	平22国調人口密度	143人/km <sup>2</sup>

### (3)人口・世帯数(住基)(平26.1.1)

人口	世帯数	人口県内順位
67,958	24,222	14

### (4)有権者数(平26.6.2現在)

男	女	計
26,095	30,095	56,190

### (5)沿革

平18.10.1	編入 上陽町
平22.2.1	編入 黒木町・立花町・矢部村・星野村

※ 下線の(旧)町村の沿革は、121頁に記載

## <組織>

### (1)議会 平26.6.1現在

議長	川口 誠二 (かわぐち せいじ)
副議長	三角 真弓 (みすみ まゆみ)
議員定数	30人 任期 平27.5.9
党派別内訳	公明2 共産2 無所属26

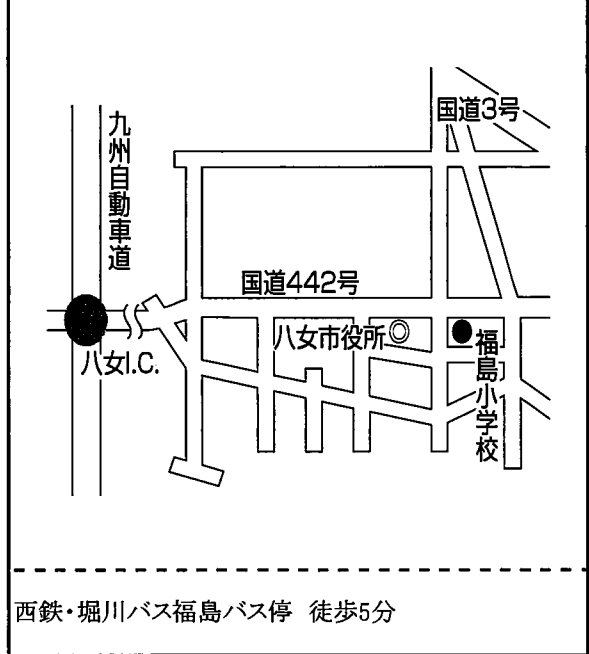
### (2)首長等 平26.6.1現在

市長 (2選)	三田村 統之 (みたむら つねゆき) (平20.11.16 ~ 任期 平28.11.15)	昭19.5.8
副市長	橋爪 隆幸 (はしづめ たかゆき) 北嶋 藤孝 (きたじま ふじたか)	昭24.7.11 昭22.10.13

### (3)職員数(平25.4.1現在)

区分	職員数	左の職 種別 内訳	区分	職員数
普通会計 (うち施設関係)	531 (63)		一般行政職	428
人口千人当たり	7.81	技能労務職	61	
同類似団体	7.26	企業職	8	
公営事業会計関係	62	消防職	0	
計	593	教育職	0	
		その他(内税務職)	96 (40)	

## 市役所までの案内図



## <産業・経済>

### (1)生産・所得(平成23年度) (%)

市町村内 総生産	2,021 (億円)	就業者1 人当たり	5,803 (千円)	(対県平均)	76.2
市町村民 所得	1,527 (億円)	人口1人 当たり	2,240 (千円)	(対県平均)	80.6

### (2)産業構造 (百万円・人・%)

区分	総生産額(平23年度)		就業人口(平22.10.1現在)	
第1次	15,617	7.7	7,222	21.3
第2次	48,922	24.2	7,485	22.1
第3次	136,108	67.4	18,673	55.0
税・関税	1,430	0.7	-	-
計	202,077	100.0	33,925	100.0

### (3)農業・工業・商業 (人・百万円)

農業 (平22.2.1)	農家数(うち専業農家)		農業就業人口
	5,575	(1,558)	7,471
製造業 (平24.12.31)	事業所数	従業者数	製造品出荷額等 (平24.1.1~平24.12.31)
	193	3,519	92,228 (県内16位)
卸・小売業 (平19.6.1)	事業所数 (うち50人以上)	常用従 業者数	年間販売額 (平18.4.1~平19.3.31)
	1,107 (11)	6,286	112,983 (県内17位)

＜ホームページ(URL)等＞ (平成26年度)

ホームページ(URL)	メールアドレス
http://www.city.yame.fukuoka.jp	mail@city.yame.fukuoka.jp

＜財政＞(1)決算収支(普通会計)

(百万円)

区分	歳入	歳出	形式収支	実質収支	単年度収支	実質単年度収支	積立金現在高	地方債現在高
平23決算	35,346	33,754	1,592	1,504	-55	523	17,659	32,000
平24決算	36,410	35,138	1,271	984	-520	991	19,899	31,104
平25見込	39,802	35,897	3,905	833	-151	-2,397	18,553	30,046

(2)主な歳入歳出

(百万円・% なお「X」は皆増を示す)

(3)主要指標(平成24年度)

区分	平24決算	増減率	平25見込	増減率	平26当初予算	増減率	区分	指数等		
地方税	6,349	-2.1	6,588	3.8	6,332	1.8	標準財政規模 ※臨財費実行可能額	21,689 百万円		
地方交付税	15,818	4.9	14,719	-6.9	14,106	0.3	経常収支比率	82.8 %		
国県支出金	6,545	-0.4	9,613	46.9	12,148	28.9	財政力指数(平22～24)	0.36		
地方債	2,824	17.2	2,497	-11.6	2,302	-29.9	健全化判断比率	実質赤字比率	- %	
歳入計	36,410	3.0	39,802	9.3	37,660	1.1		連結実質赤字比率	- %	
義務的経費	人件費	5,034	-4.4	4,665	-7.3	5,216		-4.6	実質公債費比率(平22～24)	9.5 %
	扶助費	5,416	2.3	5,322	-1.7	5,334		-1.1	将来負担比率	- %
	公債費	4,179	-14.5	3,963	-5.2	3,941	-0.7	税の徴収率(現年分)	98.1 %	
小計	14,629	-5.3	13,950	-4.6	14,491	-4.4	積立金現在高	財政調整基金	11,701 百万円	
物件費	3,729	3.5	3,608	-3.2	4,020	-2.9		減債基金	296 百万円	
普通建設事業費	1,529	-2.8	2,112	33.4	1,921	21.5		特定目的基金	7,902 百万円	
補助	2,304	-8.8	1,985	-13.8	2,126	36.5	地方債現在高	31,104 百万円		
失業対策事業費	0	/	0	/	0	/	土地開発公社土地保有高	468 百万円		
歳出計	35,138	4.1	35,897	2.2	37,660	1.1	ラスパイレス指数(平25.4.1)	108.3		

(4)財源及び支出の状況(構成比)

(%)

＜教育・医療・福祉＞

( )市町村立以外内数

区分	平24決算	平24県平均	平24類似団体	平25見込
一般財源	64.6	49.7	55.6	56.9
自主財源	27.1	49.6	41.1	29.2
義務的経費	41.6	48.4	44.7	38.9
投資的経費	19.3	12.2	13.4	24.0

教育 (平26.5.1)	区分	幼稚園	小学校	中学校	
	施設数	5 (5)	15 (0)	11 (1)	
医療 (平24.10.1)	区分	病院		診療所	歯科
	施設数	8 (1,422床)		58	37
福祉 (平26.4.1)	区分	保育所	特別養護老人ホーム	養護老人ホーム	介護老人保健施設
	施設数	20 (14)	10 (9)	1 (1)	5 (5)
	生活保護率(平成25年度) 7.0‰ (千人当たり)				

＜公共施設状況＞(平成24年度)

道路	実延長	m	2,418,973
	面積	m <sup>2</sup>	11,741,023
公園	面積	m <sup>2</sup>	283,626
し尿	処理人口	人	22,406
	年間総収集量	kl	22,152
ごみ	処理人口	人	68,576
	年間総収集量	t	19,509
上水道等	給水人口	人	41,389
下水道等	現在処理区域内人口	人	31,327
公営住宅等	戸数	戸	917
公民館	箇所数	箇所	7
体育館	箇所数	箇所	9

＜平成26年度主要施策＞

(百万円)

・都市圏アクセス環境整備事業	72
・再生可能エネルギー事業	79
・雇用促進住宅改修事業	126
・地域間交流施設整備事業	25
・八女材普及促進住宅資材助成事業	22
・岩戸山歴史文化交流館(仮称)建設事業	406


＜今後の主要課題・ユニーク行政・その他＞

・定住人口対策
・コミュニティFM放送局運営事業
・大韓民国巨済市との姉妹都市交流事業
・定住自立圏構想の推進
・竹を活用した活性化推進/森林バイオマスの利活用推進
・平和の塔(今もなお燃え続ける広島原爆の火)

# 筑後市

(ちくごし)

(標語) 緑に恵まれ、活力と笑顔あふれる協働のまち 筑後市

	〒833-8601 大字山ノ井898 TEL (0942)53-4111 FAX (0942)52-5928		<b>地域指定</b> 非編入郡計(用途地域有) 県立自然公園 農工(策定済) 低開発 農業振興 雇用開発及び自給雇用創造 農山村(一部)		一部事務組合加入事業 農業水利 上水道 ごみ処理 火葬場	公営企業 上水道 公共下水道
	類型 I-1	コード 番号 402117			基本構想 19~28年度	基本計画 24~28年度

## <概要>

### (1)面積 (県内34位)

総面積 (平成25.10.1)	耕地 (平成25.7.15)	宅地 (平成25.1.1)	森林 (平成26.3.31)
41.85 km <sup>2</sup>	30.30 km <sup>2</sup>	9.92 km <sup>2</sup>	0.07 km <sup>2</sup>

### (2)人口・世帯数(国勢調査)

	昭35.10.1	平17.10.1	平22.10.1
人口	40,479	47,844	48,512
世帯数	7,861	15,426	16,628
平22国調高齢化率	22.9%	平22国調人口密度	1,159人/km <sup>2</sup>

### (3)人口・世帯数(住基)(平26.1.1)

人口	世帯数	人口県内順位
49,070	17,927	22

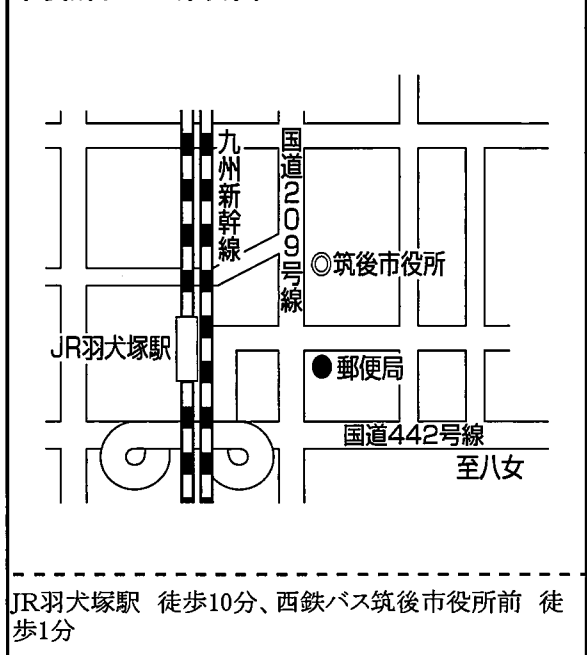
### (4)有権者数(平26.6.2現在)

男	女	計
18,311	20,637	38,948

### (5)沿革

昭29.4.1	合体(市制施行) 1町3村→筑後市 編入 西牟田町
昭30.12.1	編入 下広川村の一部

## 市役所までの案内図



## <組織>

### (1)議会 平26.6.1現在

議長	原口 英喜 (はらぐち ひでき)
副議長	中富 正徳 (なかとみ まさのり)
議員定数	19人 任期 平27.4.29
党派別内訳	公明2 共産1 無所属16

### (2)首長等 平26.6.1現在

市長 (2選)	中村 征一 (なかむら せいいち) 昭17.8.1 (平21.12.3 ~ 任期 平29.12.2)
副市長	田村 貴子 (たむら たかこ) 昭42.3.7

### (3)職員数(平25.4.1現在)

区分	職員数	左の職種別内訳	区分	職員数
普通会計 (うち施設関係)	300 (20)		一般行政職	218
人口千人当たり	6.11	技能労務職	38	
同類似団体	9.40	企業職	8	
公営事業会計関係	48	消防職	44	
計	348	教育職	1	
		その他(内税務職)	39 (22)	

## <産業・経済>

### (1)生産・所得(平成23年度) (%)

市町村内総生産	1,616 (億円)	就業者1人当たり	7,363 (千円)	(対県平均)	96.6
市町村民所得	1,254 (億円)	人口1人当たり	2,583 (千円)	(対県平均)	93.0

### (2)産業構造 (百万円・人・%)

区分	総生産額(平23年度)		就業人口(平22.10.1現在)	
第1次	3,700	2.3	1,455	6.3
第2次	60,087	37.2	5,670	24.4
第3次	96,621	59.8	14,495	62.5
税・関税	1,201	0.7	-	-
計	161,608	100.0	23,193	100.0

### (3)農業・工業・商業 (人・百万円)

農業 (平22.2.1)	農家数(うち専業農家)		農業就業人口
	997	(251)	1,297
製造業 (平24.12.31)	事業所数	従業者数	製造品出荷額等 (平24.1.1~平24.12.31)
	112	4,542	131,165 (県内11位)
卸・小売業 (平19.6.1)	事業所数 (うち50人以上)	常用従業者数	年間販売額 (平18.4.1~平19.3.31)
	589 (5)	3,599	82,171 (県内23位)



<ホームページ(URL)等> (平成26年度)

ホームページ(URL)	メールアドレス
http://www.city.chikugo.lg.jp/	info@city.chikugo.lg.jp

<財政>(1)決算収支(普通会計)

(百万円)

区分	歳入	歳出	形式収支	実質収支	単年度収支	実質単年度収支	積立金現在高	地方債現在高
平23決算	17,248	16,330	917	891	369	734	5,450	13,964
平24決算	17,644	16,376	1,268	1,166	275	408	5,584	14,059
平25見込	18,743	16,508	2,235	772	-394	-1,088	4,897	14,059

(2)主な歳入歳出

(百万円・% なお「X」は皆増を示す)

(3)主要指標(平成24年度)

区分	平24決算	増減率	平25見込	増減率	平26当初予算	増減率	区分	指数等		
地方税	5,517	-2.0	5,644	2.3	5,640	2.2	標準財政規模 ※臨財償現行可能額	10,104 百万円		
地方交付税	3,990	-3.9	3,973	-0.4	3,570	-2.7	経常収支比率	94.2 %		
国県支出金	3,560	-3.2	3,856	8.3	4,679	26.5	財政力指数(平22~24)	0.58		
地方債	1,513	44.1	1,317	-13.0	1,997	56.3	健全化判断比率	実質赤字比率	- %	
歳入計	17,644	2.3	18,743	6.2	18,543	11.4		連結実質赤字比率	- %	
義務的経費	人件費	2,839	-1.8	2,952	4.0	2,923		-0.9	実質公債費比率(平22~24)	11.4 %
扶助費	4,070	3.5	4,129	1.4	4,394	4.8		将来負担比率	56.2 %	
公債費	1,648	3.2	1,523	-7.6	1,454	-4.4	税の徴収率(現年分)	98.3 %		
小計	8,557	1.6	8,604	0.5	8,771	1.2	積立金現在高	財政調整基金	2,840 百万円	
物件費	1,604	-5.0	1,619	0.9	2,138	13.2		減債基金	465 百万円	
普通建設事業費	補助	421	-29.2	805	46.4	2,118		458.8	特定目的基金	2,279 百万円
単独	702	-10.0	909	29.5	723	-39.6	地方債現在高	14,059 百万円		
失業対策事業費	0	/	0	/	0	/	土地開発公社土地保有高	0 百万円		
歳出計	16,376	0.3	16,508	0.8	18,543	11.4	ラスパイレス指数(平25.4.1)	108.3		

(4)財源及び支出の状況(構成比)

(%)

<教育・医療・福祉>

( )市町村立以外内数

区分	平24決算	平24県平均	平24類似団体	平25見込
一般財源	58.0	49.7	54.3	55.3
自主財源	44.4	49.6	30.4	47.1
義務的経費	52.3	48.4	40.7	52.1
投資的経費	8.8	12.2	15.3	12.0

教育 (平26.5.1)	区分	幼稚園	小学校	中学校	
	施設数	3 (3)	12 (0)	3 (0)	
医療 (平24.10.1)	区分	病院		診療所	歯科
	施設数	2 (454床)		44	30
福祉 (平26.4.1)	区分	保育所	特別養護老人ホーム	養護老人ホーム	介護老人保健施設
	施設数	13 (12)	3 (3)	1 (1)	2 (2)
	生活保護率(平成25年度) 5.9‰ (千人当たり)				

<公共施設状況>(平成24年度)

道路	実延長	m	468,135
	面積	m <sup>2</sup>	2,517,046
公園	面積	m <sup>2</sup>	173,583
し尿	処理人口	人	14,637
	年間総収集量	kl	11,433
ごみ	処理人口	人	49,135
	年間総収集量	t	15,927
上水道等	給水人口	人	38,247
下水道等	現在処理区域内人口	人	29,742
公営住宅等	戸数	戸	489
公民館	箇所数	箇所	1
体育館	箇所数	箇所	1

<平成26年度主要施策>

(百万円)

・定住促進事業	36
・都市機能向上対策事業	409
・子どもの教育環境整備事業	282
・公営住宅整備事業(常用団地)	731
・市制60周年記念事業	9


<今後の主要課題・ユニーク行政・その他>

・定住促進行動計画に基づく各種定住促進対策事業
・市北部地区都市再生整備計画事業(社会資本総合整備事業)
・福岡ソフトバンクホークス・ファーム本拠地誘致関係事業

# 大川市

(おおかわし)

(標語)活力、誇り、人を育む水と緑のまち 川郷おおかわ ～大河に育まれた木の匠のふるさと～

	〒831-8601 大字酒見256-1 TEL (0944)87-2101 FAX (0944)88-1776			地域指定	一部事務組合加入事業	公営企業
	類型	I-1	コード 番号	402125	<small>非線引郡計(用途地域)</small> 農工(策定済) 農業振興 <small>雇用開発及び自給雇用創造</small> 地方拠点	広域行政 農業水利 上水道 ごみ処理 し尿処理

## <概要>

### (1)面積 (県内40位)

総面積 (平成25.10.1)	耕地 (平成25.7.15)	宅地 (平成25.1.1)	森林 (平成26.3.31)
33.63 km <sup>2</sup>	13.40 km <sup>2</sup>	7.61 km <sup>2</sup>	0.00 km <sup>2</sup>

### (2)人口・世帯数(国勢調査)

	昭35.10.1	平17.10.1	平22.10.1
人口	50,351	39,213	37,448
世帯数	9,024	12,164	12,577
平22国調高齢化率	28.6%	平22国調人口密度	1,114人/km <sup>2</sup>

### (3)人口・世帯数(住基)(平26.1.1)

人口	世帯数	人口県内順位
36,750	13,321	29

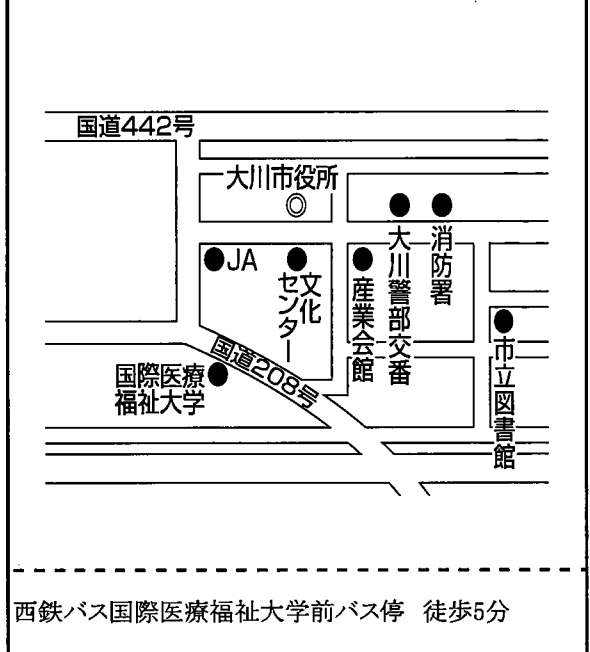
### (4)有権者数(平26.6.2現在)

男	女	計
14,389	16,217	30,606

### (5)沿革

昭29.4.1 合体(市制施行)大川町・三又村・川口村・大野島村・田口村・木室村→大川市

## 市役所までの案内図



## <組織>

### (1)議会 平26.6.1現在

議長	石橋 正毫 (いしばし せいごう)
副議長	岡 秀昭 (おか ひであき)
議員定数	17人 任期 平27.4.29
党派別内訳	公明1 無所属16

### (2)首長等 平26.6.1現在

市長 (1選)	鳩山 二郎 (はとやま じろう) (平25.7.23 ~ 任期 平29.7.22)	昭54.1.1
副市長	酒見 隆司 (さけみ たかし)	昭25.6.27

### (3)職員数(平25.4.1現在)

区分	職員数	左の職種別内訳	区分	職員数
普通会計	266		一般行政職	184
(うち施設関係)	(32)		技能労務職	23
人口千人当たり	7.24		企業職	11
同類似団体	9.40		消防職	45
公営事業会計関係	38	教育職	3	
計	304	その他(内税務職)	38 (23)	

## <産業・経済>

### (1)生産・所得(平成23年度) (%)

市町村内総生産	1,128 (億円)	就業者1人当たり	6,085 (千円)	(対県平均)	79.9
市町村民所得	840 (億円)	人口1人当たり	2,269 (千円)	(対県平均)	81.7

### (2)産業構造 (百万円・人・%)

区分	総生産額(平23年度)		就業人口(平22.10.1現在)	
第1次	3,038	2.7	1,220	6.9
第2次	29,141	25.8	5,518	31.4
第3次	79,826	70.7	10,323	58.7
税・関税	826	0.7	-	-
計	112,831	100.0	17,579	100.0

### (3)農業・工業・商業 (人・百万円)

農業 (平22.2.1)	農家数(うち専業農家)		農業就業人口
	1,338	(285)	1,468
製造業 (平24.12.31)	事業所数	従業者数	製造品出荷額等 (平24.1.1~平24.12.31)
	262	3,089	41,116 (県内27位)
卸・小売業 (平19.6.1)	事業所数 (うち50人以上)	常用従業者数	年間販売額 (平18.4.1~平19.3.31)
	731 (6)	4,135	109,768 (県内19位)

＜ホームページ(URL)等＞ (平成26年度)

ホームページ(URL)	メールアドレス
http://www.city.okawa.fukuoka.jp/	okwkikaku@city.okawa.lg.jp

＜財政＞(1)決算収支(普通会計)

(百万円)

区分	歳入	歳出	形式収支	実質収支	単年度収支	実質単年度収支	積立金現在高	地方債現在高
平23決算	13,822	12,863	960	952	228	250	1,291	15,154
平24決算	13,636	12,775	861	775	-178	-137	1,996	14,695
平25見込	14,056	13,394	662	562	-213	-211	2,305	14,215

(2)主な歳入歳出

(百万円・% なお「X」は皆増を示す)

(3)主要指標(平成24年度)

区分	平24決算	増減率	平25見込	増減率	平26当初予算	増減率	区分	指数等		
地方税	3,764	-2.3	3,786	0.6	3,623	3.0	標準財政規模 ※臨財費発行可能額	7,933 百万円		
地方交付税	3,854	-2.1	3,857	0.1	3,700	1.4	経常収支比率	89.7 %		
国県支出金	2,742	-6.0	3,160	15.2	3,104	22.3	財政力指数(平22～24)	0.51		
地方債	855	5.0	858	0.4	1,031	10.0	健全化判断比率	実質赤字比率	- %	
歳入計	13,636	-1.3	14,056	3.1	13,900	6.9		連結実質赤字比率	- %	
義務的経費	人件費	2,656	-6.9	2,613	-1.6	2,630		-2.9	実質公債費比率(平22～24)	10.1 %
	扶助費	3,116	3.4	3,197	2.6	3,380		4.7	将来負担比率	97.5 %
	公債費	1,547	3.1	1,550	0.2	1,562	-1.0	税の徴収率(現年分)	97.9 %	
	小計	7,318	-0.7	7,360	0.6	7,572	0.8	積立金現在高	財政調整基金	1,818 百万円
物件費	1,218	-4.5	1,300	6.7	1,552	10.7	減債基金		38 百万円	
普通建設事業費	303	-30.7	562	85.5	372	217.9	特定目的基金		140 百万円	
補助	662	22.6	842	3.4	896	19.5	地方債現在高	14,695 百万円		
単独	0	/	0	/	0	/	土地開発公社土地保有高	- 百万円		
失業対策事業費	0	/	0	/	0	/	ラスパイレス指数(平25.4.1)	108.8		
歳出計	12,775	-0.7	13,394	4.8	13,900	6.9				

(4)財源及び支出の状況(構成比)

(%)

＜教育・医療・福祉＞

( )市町村立以外内数

区分	平24決算	平24県平均	平24類似団体	平25見込
一般財源	60.1	49.7	54.3	58.5
自主財源	41.0	49.6	30.4	39.8
義務的経費	57.3	48.4	40.7	55.0
投資的経費	9.3	12.2	15.3	12.0

教育 (平26.5.1)	区分	幼稚園	小学校	中学校				
施設数	6	(5)	8	(0)				
4	(0)							
医療 (平24.10.1)	区分	病院	診療所	歯科				
施設数	2	(619床)	29	20				
福祉 (平26.4.1)	区分	保育所	特別養護老人ホーム	養護老人ホーム	介護老人保健施設			
施設数	9	(8)	2	(2)	1	(0)	2	(2)
生活保護率(平成25年度)		10.0‰ (千人当たり)						

＜公共施設状況＞(平成24年度)

道路	実延長	m	403,437
	面積	m <sup>2</sup>	1,911,831
公園	面積	m <sup>2</sup>	384,413
し尿	処理人口	人	10,332
	年間総収集量	kl	14,065
ごみ	処理人口	人	37,106
	年間総収集量	t	10,742
上水道等	給水人口	人	36,745
下水道等	現在処理区域内人口	人	20,486
公営住宅等	戸数	戸	786
公民館	箇所数	箇所	1
体育館	箇所数	箇所	2

＜平成26年度主要施策＞

(百万円)

・筑後地区消防通信指令センター整備等負担金	94
・国際医療福祉大学大川キャンパス校舎増設等補助金	60
・シティセールス事業	28
・新築マイホーム取得補助金	8
・新婚世帯家賃補助金	6
・廃プラスチック資源化事業	6


＜今後の主要課題・ユニーク行政・その他＞

・基幹産業振興プロジェクト
・中心市街地再生プロジェクト
・将来の大川を担う教育プロジェクト
・次世代につなぐ環境プロジェクト
・古賀メロディーのまちづくり
・目指せ数学日本一

# 行橋市

(ゆくはしし)

(標語) 魅力がいっぱい 人が集まる パワフルゆくはし

	〒824-8601 中央1-1-1 TEL (0930)25-1111 FAX (0930)25-0299			地域指定	一部事務組合加入事業	公営企業
	類型	II-1	コード 番号	402133	<small>非線引郡計(用途地域有)</small> 県立自然公園 農工(策定済) 農業振興 雇用開発 地方拠点 国定公園	広域行政 学校給食 急患センター 上水道 ごみ処理 競艇

## <概要>

### (1)面積 (県内21位)

総面積 (平成25.10.1)	耕地 (平成25.7.15)	宅地 (平成25.1.1)	森林 (平成26.3.31)
69.83 km <sup>2</sup>	21.00 km <sup>2</sup>	13.13 km <sup>2</sup>	12.88 km <sup>2</sup>

### (2)人口・世帯数(国勢調査)

	昭35.10.1	平17.10.1	平22.10.1
人口	47,188	70,070	70,468
世帯数	10,301	25,715	27,634
平22国調高齢化率	23.9%	平22国調人口密度	1,009人/km <sup>2</sup>

### (3)人口・世帯数(住基)(平26.1.1)

人口	世帯数	人口県内順位
72,838	30,443	11

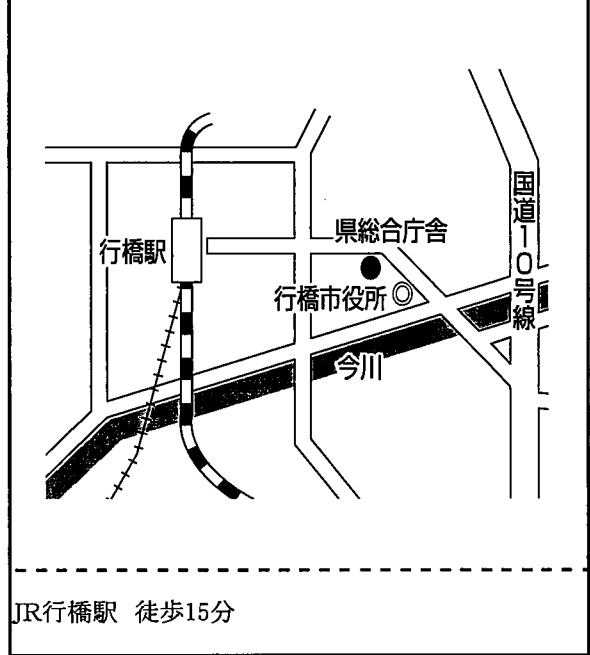
### (4)有権者数(平26.6.2現在)

男	女	計
27,773	31,201	58,974

### (5)沿革

昭29.10.10	合体(市制施行) 1町8村→行橋市
昭30.3.1	編入 祓郷村の一部

## 市役所までの案内図



## <組織>

### (1)議会 平26.6.10現在

議長	宇戸 健次 (うど けんじ)
副議長	小原 義和 (おはら よしかず)
議員定数	21人 任期 平28.4.22
党派別内訳	共産1 公明2 無所属18

### (2)首長等 平26.6.1現在

市長 (1選)	田中 純 (たなか じゅん) (平26.3.18 ~ 任期 平30.3.17)	昭21.8.28
副市長	松本 英樹 (まつもと ひでき) 山本 英二 (やまもと えいじ)	昭33.5.12 昭41.9.15

### (3)職員数(平25.4.1現在)

区分	職員数	左の職種別内訳	区分	職員数
普通会計 (うち施設関係)	413 (48)		一般行政職	292
人口千人当たり	5.67	技能労務職	39	
同類似団体	7.26	企業職	15	
公営事業会計関係	50	消防職	64	
計	463	教育職	0	
		その他(内税務職)	53 (32)	

## <産業・経済>

### (1)生産・所得(平成23年度) (%)

市町村内総生産	1,577 (億円)	就業者1人当たり	5,701 (千円)	(対県平均)	74.8
市町村民所得	1,833 (億円)	人口1人当たり	2,596 (千円)	(対県平均)	93.4

### (2)産業構造 (百万円・人・%)

区分	総生産額(平23年度)		就業人口(平22.10.1現在)	
第1次	1,425	0.9	967	3.1
第2次	12,778	8.1	10,154	32.4
第3次	142,393	90.2	18,885	60.2
税・関税	1,201	0.8	-	-
計	157,797	100.0	31,354	100.0

### (3)農業・工業・商業 (人・百万円)

農業 (平22.2.1)	農家数(うち専業農家)		農業就業人口
	1,897	(396)	1,496
製造業 (平24.12.31)	事業所数	従業者数	製造品出荷額等 (平24.1.1~平24.12.31)
	86	4,723	110,057 (県内13位)
卸・小売業 (平19.6.1)	事業所数 (うち50人以上)	常用従業者数	年間販売額 (平18.4.1~平19.3.31)
	849 (9)	5,840	113,886 (県内16位)

＜ホームページ(URL)等＞ (平成26年度)

ホームページ(URL)	メールアドレス
http://www.city.yukuhashi.fukuoka.jp/	webmaster@city.yukuhashi.lg.jp

＜財政＞(1)決算収支(普通会計)

(百万円)

区分	歳入	歳出	形式収支	実質収支	単年度収支	実質単年度収支	積立金現在高	地方債現在高
平23決算	24,677	24,311	367	282	-7	400	8,266	15,782
平24決算	26,778	25,948	829	386	103	199	8,726	16,837
平25見込	27,429	26,607	822	714	328	894	9,168	17,308

(2)主な歳入歳出

(百万円・% なお「X」は皆増を示す)

(3)主要指標(平成24年度)

区分	平24決算	増減率	平25見込	増減率	平26当初予算	増減率	区分	指数等		
地方税	7,338	-0.7	7,443	1.4	7,362	2.4	標準財政規模 ※臨財債発行可能額	13,514 百万円		
地方交付税	5,072	-1.8	4,802	-5.3	4,702	-1.3	経常収支比率	85.1 %		
国県支出金	8,146	11.3	8,937	11.3	6,950	-11.7	財政力指数(平22～24)	0.58		
地方債	2,567	74.0	1,960	-23.6	1,949	10.8	健全化判断比率	実質赤字比率	- %	
歳入計	26,778	8.5	27,429	2.4	24,683	-2.5		連結実質赤字比率	- %	
義務的経費	人件費	3,665	-0.6	3,744	2.2	3,855		4.1	実質公債費比率(平22～24)	7.1 %
	扶助費	7,644	0.9	7,674	0.4	6,897	0.5	将来負担比率	3.1 %	
	公債費	1,749	-4.5	1,718	-1.8	1,784	2.5	税の徴収率(現年分)	98.5 %	
	小計	13,057	-0.3	13,136	0.6	12,536	1.9	積立金現在高	財政調整基金	2,650 百万円
物件費	2,564	-1.6	2,682	4.6	4,863	16.0	減債基金		365 百万円	
普通建設事業費	補助	3,127	182.0	3,112	-0.5	1,081	-49.7		特定目的基金	5,711 百万円
	単独	1,743	25.8	2,022	16.0	1,520	-14.5	地方債現在高	16,837 百万円	
失業対策事業費	0	/	0	/	0	/	土地開発公社土地保有高	2,244 百万円		
歳出計	25,948	6.7	26,608	2.5	24,684	-2.5	ラスパイレス指数(平25.4.1)	110.3		

(4)財源及び支出の状況(構成比)

(%)

＜教育・医療・福祉＞

( )市町村立以外内数

区分	平24決算	平24県平均	平24類似団体	平25見込
一般財源	50.1	49.7	55.6	48.4
自主財源	37.3	49.6	41.1	38.5
義務的経費	50.3	48.4	44.7	49.4
投資的経費	19.7	12.2	13.4	19.8

教育 (平26.5.1)	区分	幼稚園	小学校	中学校	
	施設数	6 (6)	11 (0)	6 (0)	
医療 (平24.10.1)	区分	病院		診療所	歯科
	施設数	6 (1,289床)		54	46
福祉 (平26.4.1)	区分	保育所	特別養護老人ホーム	養護老人ホーム	介護老人保健施設
	施設数	12 (10)	4 (4)	1 (1)	1 (1)
	生活保護率(平成25年度) 22.9‰ (千人当たり)				

＜公共施設状況＞(平成24年度)

道路	実延長	m	556,150
	面積	m <sup>2</sup>	2,874,277
公園	面積	m <sup>2</sup>	270,795
し尿	処理人口	人	35,814
	年間総収集量	kl	54,041
ごみ	処理人口	人	72,646
	年間総収集量	t	22,049
上水道等	給水人口	人	54,773
下水道等	現在処理区域内人口	人	36,041
公営住宅等	戸数	戸	1,631
公民館	箇所数	箇所	13
体育館	箇所数	箇所	1

＜平成26年度主要施策＞

(百万円)

・児童手当支給事業	1,250
・水産生産基盤整備事業	361
・消防救急無線デジタル化事業	340
・小・中学校空調整備事業	214
・総合公園整備事業	140


＜今後の主要課題・ユニーク行政・その他＞

・東九州自動車道の建設
・市庁舎等蛍光灯LED化事業
・「軍師官兵衛」推進事業
・高齢者運転免許自主返納事業
・小中学校のトイレ整備事業
・地域公共交通計画策定事業

# 豊前市

(ぶぜんし)

(標語) ひとが元気! まちが輝く! 豊前から未来への風が吹く

	〒828-8501 大字吉木955 TEL (0979)82-1111 FAX (0979)83-2560		地域指定		一部事務組合加入事業		公営企業	
	類型	I-1	コード 番号	402141	<small>非線引郡計(用途地域有)</small> 農業振興 準都市計画 雇用開発 辺地 地方拠点 振興山村(一部) 農山村(一部) 農工(策定済) 国定公園 低開発	広域行政 消防救急 急患センター 農業水利 林道・林野 上水道	ごみ処理 し尿処理 中学校 農業集落排水	上水道 宅地造成 工業用水 公共下水道 農業集落排水
						基本構想		25~34年度
						基本計画		25~29年度

## <概要>

### (1)面積 (県内15位)

総面積 (平成25.10.1)	耕地 (平成25.7.15)	宅地 (平成25.1.1)	森林 (平成26.3.31)
111.17 km <sup>2</sup>	18.50 km <sup>2</sup>	6.57 km <sup>2</sup>	68.55 km <sup>2</sup>

### (2)人口・世帯数(国勢調査)

	昭35.10.1	平17.10.1	平22.10.1
人口	34,818	28,104	27,031
世帯数	7,772	10,037	10,095
平22国調高齢化率	30.4%	平22国調人口密度	243人/km <sup>2</sup>

### (3)人口・世帯数(住基)(平26.1.1)

人口	世帯数	人口県内順位
27,211	11,820	38

### (4)有権者数(平26.6.2現在)

男	女	計
10,295	12,060	22,355

### (5)沿革

昭30.4.10	合体(市制施行) 1町8村→宇島市
昭30.4.14	名称変更 宇島市→豊前市

## <組織>

### (1)議会 平26.6.1現在

議長	磯永 優二 (いそなが ゆうじ)
副議長	山崎 廣美 (やまさき ひろみ)
議員定数	15人 任期 平28.4.9
党派別内訳	社民1 公明1 共産1 無所属12

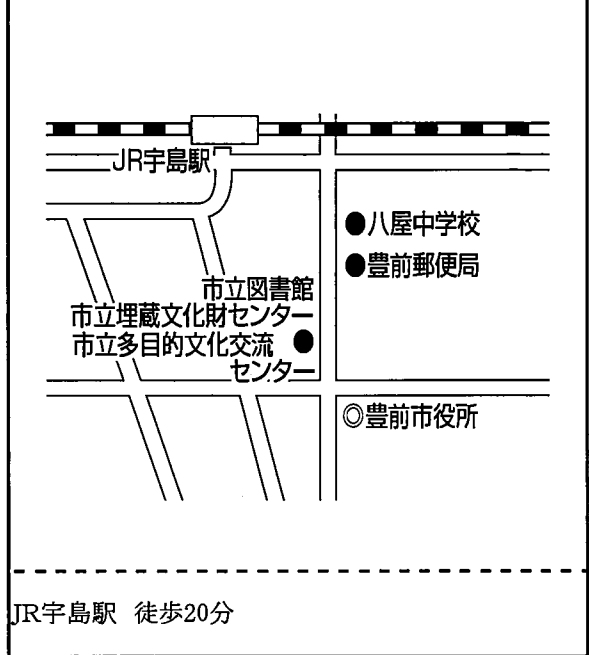
### (2)首長等 平26.6.1現在

市長 (1選)	後藤 元秀 (ごとう もとひで) 昭25.5.25 (平25.4.20 ~ 任期 平29.4.19)
副市長	後小路 一雄 (うしろしょうじ かずお) 昭22.3.22

### (3)職員数(平25.4.1現在)

区分	職員数	左の職種別内訳	区分	職員数
普通会計 (うち施設関係)	195 (24)		一般行政職	138
人口千人当たり	7.17	技能労務職	29	
同類似団体	9.40	企業職	11	
公営事業会計関係	20	消防職	0	
計	215	教育職	2	
		その他(内税務職)	35 (19)	

## 市役所までの案内図



## <産業・経済>

### (1)生産・所得(平成23年度) (%)

市町村内総生産	1,022 (億円)	就業者1人当たり	7,876 (千円)	(対県平均)	103.4
市町村民所得	705 (億円)	人口1人当たり	2,618 (千円)	(対県平均)	94.2

### (2)産業構造 (百万円・人・%)

区分	総生産額(平23年度)		就業人口(平22.10.1現在)	
第1次	1,117	1.1	844	7.0
第2次	39,607	38.8	3,735	31.1
第3次	60,757	59.5	7,085	59.0
税・関税	707	0.7	-	-
計	102,186	100.0	12,009	100.0

### (3)農業・工業・商業 (人・百万円)

農業 (平22.2.1)	農家数(うち専業農家)		農業就業人口
	1,661	(315)	1,296
製造業 (平24.12.31)	事業所数	従業者数	製造品出荷額等 (平24.1.1~平24.12.31)
	58	3,839	93,713 (県内15位)
卸・小売業 (平19.6.1)	事業所数 (うち50人以上)	常用従業者数	年間販売額 (平18.4.1~平19.3.31)
	389 (3)	2,099	35,588 (県内35位)

<ホームページ(URL)等> (平成26年度)

ホームページ(URL)	メールアドレス
http://www.city.buzen.lg.jp	info@city.buzen.lg.jp

<財政>(1)決算収支(普通会計)

(百万円)

区分	歳入	歳出	形式収支	実質収支	単年度収支	実質単年度収支	積立金現在高	地方債現在高
平23決算	11,621	11,394	227	186	57	238	2,402	11,765
平24決算	12,095	11,903	192	95	-92	45	2,533	11,701
平25見込	11,528	11,383	145	104	9	115	2,643	11,434

(2)主な歳入歳出

(百万円・% なお「X」は皆増を示す)

(3)主要指標(平成24年度)

区分	平24決算	増減率	平25見込	増減率	平26当初予算	増減率	区分	指数等	
地方税	3,212	0.5	3,165	-1.5	3,135	0.1	標準財政規模 ※臨財債発行可能額	6,856 百万円	
地方交付税	3,537	-2.1	3,420	-3.3	3,280	-1.1	経常収支比率	92.6 %	
国県支出金	2,563	1.4	2,685	4.8	2,656	3.8	財政力指数(平22~24)	0.47	
地方債	1,105	38.8	866	-21.6	850	2.9	健全化判断比率	実質赤字比率	- %
歳入計	12,095	4.1	11,528	-4.7	11,591	0.8		連結実質赤字比率	- %
義務的経費	人件費	1,692	-6.2	1,558	-7.9	1,780	4.9	実質公債費比率(平22~24)	11.9 %
	扶助費	2,750	1.4	2,798	1.7	2,985	-0.8	将来負担比率	79.8 %
	公債費	1,368	-1.9	1,314	-3.9	1,294	-3.9	税の徴収率(現年分)	97.9 %
	小計	5,810	-1.7	5,670	-2.4	6,059	0.1	積立金現在高	財政調整基金
物件費	1,243	-2.7	1,312	5.6	1,357	-4.1	減債基金		519 百万円
普通建設事業費	682	68.8	671	-1.6	545	16.0	特定目的基金		474 百万円
補助	889	8.3	740	-16.8	521	-1.9	地方債現在高	11,701 百万円	
失業対策事業費	0	/	0	/	0	/	土地開発公社土地保有高	125 百万円	
歳出計	11,903	4.5	11,383	-4.4	11,591	0.8	ラスパイレス指数(平25.4.1)	106.6	

(4)財源及び支出の状況(構成比)

(%)

<教育・医療・福祉>

( )市町村立以外内数

区分	平24決算	平24県平均	平24類似団体	平25見込	教育(平26.5.1)	区分	幼稚園	小学校	中学校				
一般財源	59.3	49.7	54.3	69.1	施設数	1	(1)	10	(0)	4	(0)		
自主財源	36.9	49.6	30.4	35.7	医療(平24.10.1)	区分	病院		診療所	歯科			
義務的経費	48.8	48.4	40.7	49.8	施設数	2	(472床)	34	18				
投資的経費	15.0	12.2	15.3	12.7	福祉(平26.4.1)	区分	保育所	特別養護老人ホーム	養護老人ホーム	介護老人保健施設			
					施設数	10	(9)	2	(2)	1	(1)	2	(2)
					生活保護率(平成25年度)	11.3% (千人当たり)							

<公共施設状況>(平成24年度)

道路	実延長	m	367,324
	面積	m <sup>2</sup>	1,773,375
公園	面積	m <sup>2</sup>	295,294
し尿	処理人口	人	12,271
	年間総収集量	kl	12,832
ごみ	処理人口	人	26,556
	年間総収集量	t	11,192
上水道等	給水人口	人	18,335
下水道等	現在処理区域内人口	人	17,361
公営住宅等	戸数	戸	686
公民館	箇所数	箇所	12
体育館	箇所数	箇所	1

<平成26年度主要施策>

(百万円)

・水産振興施設整備事業	168
・小石原工業団地造成事業	573
・上町～沓川池線街路事業	221


<今後の主要課題・ユニーク行政・その他>

・東九州自動車道建設促進
・定住自立圏構想
・宅地造成事業
・森林セラピー基地整備
・第3子以降保育料無料事業
・第3子以降幼稚園就園支援事業

# 中間市

(なかまし)

(標語)「元気な風がふくまち なかま」～市民の元気がまちの元気～

	〒809-8501 中間1-1-1 TEL (093)244-1111 FAX (093)245-5598			地域指定	一部事務組合加入事業	公営企業	
	類型	I-3	コード 番号	402150	線引都市計画 農工(対象) 農業振興 地方拠点	農業水利 し尿処理 火葬場 ごみ処理 競艇	上水道 病院 公共下水道
							基本構想 18~27年度 基本計画 23~27年度

## <概要>

### (1)面積 (県内51位)

総面積 (平成25.10.1)	耕地 (平成25.7.15)	宅地 (平成25.1.1)	森林 (平成26.3.31)
15.98 km <sup>2</sup>	2.82 km <sup>2</sup>	6.56 km <sup>2</sup>	0.80 km <sup>2</sup>

### (2)人口・世帯数(国勢調査)

	昭35.10.1	平17.10.1	平22.10.1
人口	42,418	46,560	44,210
世帯数	9,337	17,880	17,801
平22国調高齢化率	29.7%	平22国調人口密度	2,767人/km <sup>2</sup>

### (3)人口・世帯数(住基)(平26.1.1)

人口	世帯数	人口県内順位
44,326	20,501	24

### (4)有権者数(平26.6.2現在)

男	女	計
16,974	20,157	37,131

### (5)沿革

大13.9.1	名称変更 長津町→中間町
昭7.3.1	編入 底井野村
昭33.11.1	市制施行

## <組織>

### (1)議会 平26.6.1現在

議長	堀田 英雄 (ほりた ひでお)
副議長	植本 種實 (うえもと たねみ)
議員定数	19人 任期 平29.7.13
党派別内訳	自民3 共産3 公明3 無所属10

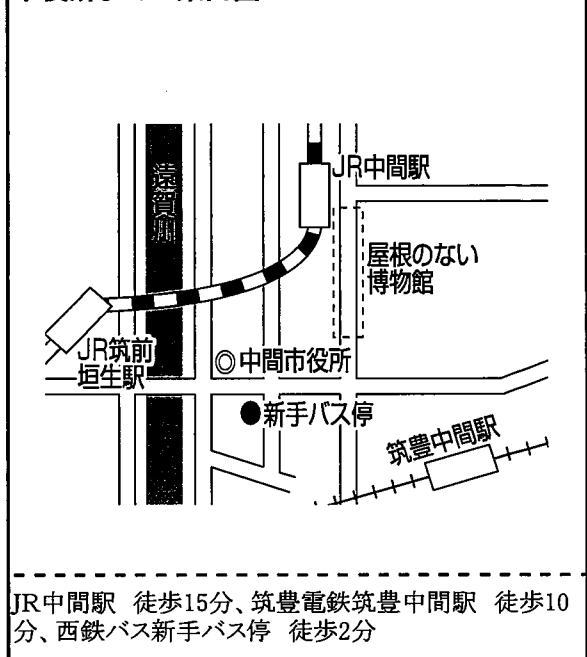
### (2)首長等 平26.6.1現在

市長 (3選)	松下 俊男 (まつした としお) (平17.7.22 ~ 任期 平29.7.21)	昭19.2.22
副市長	行徳 幸弘 (ぎょうとく ゆきひろ)	昭27.2.4

### (3)職員数(平25.4.1現在)

区分	職員数	左の職 種別 内訳	区分	職員数
普通会計 (うち施設関係)	309 (44)		一般行政職	243
人口千人当たり	6.97		技能労務職	13
同類似団体	10.68		企業職	25
公営事業会計関係	137		消防職	48
計	446	教育職	3	
		その他(内税務職)	114 (23)	

## 市役所までの案内図



## <産業・経済>

### (1)生産・所得(平成23年度) (%)

市町村内 総生産	852 (億円)	就業者1 人当たり	6,854 (千円)	(対県平均)	89.9
市町村民 所得	928 (億円)	人口1人 当たり	2,126 (千円)	(対県平均)	76.5

### (2)産業構造 (百万円・人・%)

区分	総生産額(平23年度)		就業人口(平22.10.1現在)	
第1次	165	0.2	135	0.8
第2次	15,384	18.1	5,340	30.2
第3次	69,031	81.0	11,517	65.2
税・関税	645	0.8	-	-
計	85,224	100.0	17,659	100.0

### (3)農業・工業・商業 (人・百万円)

農業 (平22.2.1)	農家数(うち専業農家)		農業就業人口
	138	(29)	143
製造業 (平24.12.31)	事業所数	従業者数	製造品出荷額等 (平24.1.1~平24.12.31)
	41	1,321	27,638 (県内36位)
卸・小売業 (平19.6.1)	事業所数 (うち50人以上)	常用従 業者数	年間販売額 (平18.4.1~平19.3.31)
	517 (5)	3,517	49,415 (県内30位)



### <ホームページ(URL)等> (平成26年度)

ホームページ(URL)	メールアドレス
http://www.city.nakama.lg.jp/	webmaster@city.nakama.lg.jp

### <財政>(1)決算収支(普通会計)

(百万円)

区分	歳入	歳出	形式収支	実質収支	単年度収支	実質単年度収支	積立金現在高	地方債現在高
平23決算	16,835	16,682	153	142	65	168	3,278	17,096
平24決算	16,862	16,656	206	202	61	216	3,469	16,075
平25見込	16,995	16,648	347	304	101	211	3,605	15,140

### (2)主な歳入歳出

(百万円・% なお「X」は皆増を示す)

### (3)主要指標(平成24年度)

区分	平24決算	増減率	平25見込	増減率	平26当初予算	増減率	区分	指数等	
地方税	3,980	-2.9	4,024	1.1	3,909	0.7	標準財政規模 ※臨時債発行可能額合	9,656 百万円	
地方交付税	5,589	5.1	5,552	-0.7	5,443	1.3	経常収支比率	93.9 %	
国県支出金	4,478	-0.7	4,827	7.8	4,727	-3.5	財政力指数(平22~24)	0.43	
地方債	935	-20.5	1,065	13.9	1,075	6.2	健全化判断比率	実質赤字比率	- %
歳入計	16,862	0.2	16,995	0.8	17,296	2.2		連結実質赤字比率	- %
義務的経費								実質公債費比率(平22~24)	15.2 %
人件費	2,811	-3.9	2,676	-4.8	2,922	0.0		将来負担比率	110.1 %
扶助費	5,409	2.3	5,450	0.8	5,676	-0.8	税の徴収率(現年分)	98.2 %	
公債費	2,186	1.2	2,201	0.7	2,099	-5.2	積立金現在高	財政調整基金	1,540 百万円
小計	10,406	0.3	10,327	-0.8	10,697	-1.4		減債基金	210 百万円
物件費	1,293	-3.7	1,279	-1.1	1,525	17.8		特定目的基金	1,719 百万円
普通建設事業費							地方債現在高	16,075 百万円	
補助	370	14.9	639	72.7	341	-1.2	土地開発公社土地保有高	482 百万円	
単独	532	-21.0	220	-58.6	374	120.0	ラスパイレズ指数(平25.4.1)	108.7	
失業対策事業費	0	/	0	/	0	/			
歳出計	16,656	-0.2	16,648	0.0	17,296	2.2			

### (4)財源及び支出の状況(構成比)

(%)

### <教育・医療・福祉>

( )市町村立以外内数

区分	平24決算	平24県平均	平24類似団体	平25見込
一般財源	60.0	49.7	59.5	59.7
自主財源	31.4	49.6	32.8	29.3
義務的経費	62.5	48.4	51.4	62.0
投資的経費	5.6	12.2	12.2	5.3

教育 (平26.5.1)	区分	幼稚園	小学校	中学校	
施設数	8 (8)	6 (0)	4 (0)		
医療 (平24.10.1)	区分	病院	診療所	歯科	
施設数	2 (267床)	35	26		
福祉 (平26.4.1)	区分	保育所	特別養護老人ホーム	養護老人ホーム	介護老人保健施設
施設数	6 (5)	2 (2)	0 (0)	2 (2)	
生活保護率(平成25年度)		35.8‰ (千人当たり)			

### <公共施設状況>(平成24年度)

道路	実延長	m	253,489
	面積	m <sup>2</sup>	1,601,826
公園	面積	m <sup>2</sup>	290,598
し尿	処理人口	人	10,912
	年間総収集量	kl	15,650
ごみ	処理人口	人	44,569
	年間総収集量	t	12,849
上水道等	給水人口	人	44,309
下水道等	現在処理区域内人口	人	39,350
公営住宅等	戸数	戸	594
公民館	箇所数	箇所	1
体育館	箇所数	箇所	1

### <平成26年度主要施策>

(百万円)

・学校給食施設整備事業	156
・乳幼児・児童医療費公費負担事業	121
・御座ノ瀬中ノ谷線バイパス事業	94
・世界遺産登録推進事業	15
・地域経済活性化対策事業	11


### <今後の主要課題・ユニーク行政・その他>

・協働のまちづくりの推進
・行財政改革
・男女共同参画の推進

# 小郡市

(おごおりし)

(標語) 人が輝き、笑顔あふれる快適緑園都市・おごおり

	〒838-0198 小郡255-1 TEL (0942)72-2111 FAX (0942)73-4466			地域指定	一部事務組合加入事業	公営企業
	類型	II-1	コード 番号	402168	線引都市計画 農工(策定済) 低開発 農業振興 自発雇用創造 地方拠点	広域行政 高等学校 消防 小児救急センター 上水道 ごみ処理 し尿処理

## <概要>

### (1)面積 (県内30位)

総面積 (平成25.10.1)	耕地 (平成25.7.15)	宅地 (平成25.1.1)	森林 (平成26.3.31)
45.50 km <sup>2</sup>	20.10 km <sup>2</sup>	8.69 km <sup>2</sup>	1.18 km <sup>2</sup>

### (2)人口・世帯数(国勢調査)

	昭35.10.1	平17.10.1	平22.10.1
人口	24,642	57,481	58,499
世帯数	4,558	18,831	20,024
平22国調高齢化率	22.5%	平22国調人口密度	1,286人/km <sup>2</sup>

### (3)人口・世帯数(住基)(平26.1.1)

人口	世帯数	人口県内順位
59,574	22,780	15

### (4)有権者数(平26.6.2現在)

男	女	計
21,970	25,150	47,120

### (5)沿革

昭30.3.31	合体 小郡町・味坂村・三国村・御原村・立石村→小郡町
昭47.4.1	市制施行

## <組織>

### (1)議会 平26.6.1現在

議長	井上 勝彦 (いのうえ かつひこ)
副議長	田中 雅光 (たなか まさみつ)
議員定数	18人 任期 平30.5.13
党派別内訳	公明2 共産1 無所属15

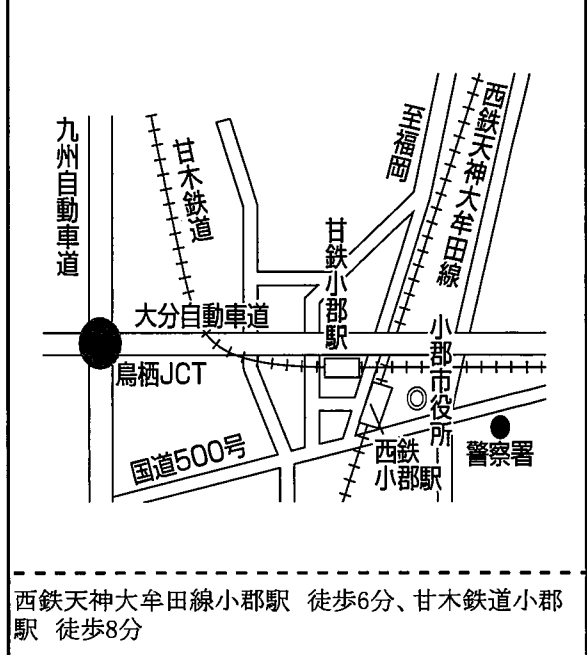
### (2)首長等 平26.6.1現在

市長 (3選)	平安 正知 (ひらやす まさと) (平17.5.15 ~ 任期 平29.5.14)	昭35.7.14
副市長	高木 良郎 (たかき よしろう)	昭27.3.22

### (3)職員数(平25.4.1現在)

区分	職員数	左の職 種別 内訳	区分	職員数
普通会計 (うち施設関係)	309 (75)		一般行政職	241
人口千人当たり	5.19	技能労務職	32	
同類似団体	7.26	企業職	0	
公営事業会計関係	25	消防職	0	
計	334	教育職	11	
		その他(内税務職)	50 (25)	

## 市役所までの案内図



## <産業・経済>

### (1)生産・所得(平成23年度)

市町村内 総生産	1,386 (億円)	就業者1 人当たり	7,847 (千円)	(対県平均)	103.0
市町村民 所得	1,642 (億円)	人口1人 当たり	2,799 (千円)	(対県平均)	100.8

### (2)産業構造

区分	総生産額(平23年度)		就業人口(平22.10.1現在)	
第1次	2,118	1.5	987	3.8
第2次	24,243	17.5	4,098	15.9
第3次	111,132	80.2	19,992	77.7
税・関税	1,078	0.8	-	-
計	138,570	100.0	25,719	100.0

### (3)農業・工業・商業

農業 (平22.2.1)	農家数(うち専業農家)	農業就業人口
	920 (191)	1,124
製造業 (平24.12.31)	事業所数	従業者数
	21	1,526
卸・小売業 (平19.6.1)	事業所数 (うち50人以上)	常用従業者数
	432 (4)	3,059
		製造品出荷額等 (平24.1.1~平24.12.31)
		41,600 (県内26位)
		年間販売額 (平18.4.1~平19.3.31)
		53,283 (県内28位)

<ホームページ(URL)等> (平成26年度)

ホームページ(URL)	メールアドレス
http://www.city.ogori.fukuoka.jp/	kikaku@city.ogori.lg.jp

<財政>(1)決算収支(普通会計)

(百万円)

区分	歳入	歳出	形式収支	実質収支	単年度収支	実質単年度収支	積立金現在高	地方債現在高
平23決算	17,897	17,068	829	818	201	723	3,626	19,231
平24決算	18,099	17,343	755	750	-68	351	4,259	18,744
平25見込	18,540	17,566	974	948	198	298	4,578	18,541

(2)主な歳入歳出

(百万円・% なお「X」は皆増を示す)

(3)主要指標(平成24年度)

区分	平24決算	増減率	平25見込	増減率	平26当初予算	増減率	区分	指数等		
地方税	6,190	-2.5	6,417	3.7	6,422	1.3	標準財政規模 ※臨財償現可能額	11,439 百万円		
地方交付税	4,053	1.0	3,985	-1.7	3,910	-0.2	経常収支比率	94.2 %		
国県支出金	3,291	-5.8	3,703	12.5	3,869	7.7	財政力指数(平22~24)	0.62		
地方債	1,374	-3.7	1,634	18.9	1,730	3.8	健全化判断比率	実質赤字比率	- %	
歳入計	18,099	1.1	18,540	2.4	18,647	4.7		連結実質赤字比率	- %	
義務的経費	人件費	3,195	0.4	3,100	-3.0	3,234		-0.2	実質公債費比率(平22~24)	13.5 %
	扶助費	3,791	3.1	3,865	2.0	3,899		2.1	将来負担比率	81.4 %
公債費	2,175	-6.1	2,124	-2.3	2,201	2.7	税の徴収率(現年分)	98.6 %		
小計	9,161	-0.2	9,089	-0.8	9,334	1.5	積立金現在高	財政調整基金	3,612 百万円	
物件費	2,289	-2.8	2,363	3.2	2,878	0.2		減債基金	182 百万円	
普通建設事業費	411	-29.1	689	67.6	1,196	135.4		特定目的基金	465 百万円	
補助	840	42.9	767	-8.7	841	5.8	地方債現在高	18,744 百万円		
単独	0	/	0	/	0	/	土地開発公社土地保有高	555 百万円		
失業対策事業費	0	/	0	/	0	/	ラスパイレス指数(平25.4.1)	109.0		
歳出計	17,343	1.6	17,566	1.3	18,647	4.7				

(4)財源及び支出の状況(構成比)

(%)

<教育・医療・福祉>

( )市町村立以外内数

区分	平24決算	平24県平均	平24類似団体	平25見込
一般財源	61.2	49.7	55.6	60.7
自主財源	47.2	49.6	41.1	45.0
義務的経費	52.8	48.4	44.7	51.7
投資的経費	8.0	12.2	13.4	8.8

教育 (平26.5.1)	区分	幼稚園	小学校	中学校	
	施設数	5 (3)	9 (1)	5 (0)	
医療 (平24.10.1)	区分	病院		診療所	歯科
	施設数	8 (1,146床)		57	33
福祉 (平26.4.1)	区分	保育所	特別養護老人ホーム	養護老人ホーム	介護老人保健施設
	施設数	12 (9)	4 (4)	1 (1)	2 (2)
	生活保護率(平成25年度) 5.4‰(千人当たり)				

<公共施設状況>(平成24年度)

道路	実延長	m	555,023
	面積	m <sup>2</sup>	3,262,591
公園	面積	m <sup>2</sup>	533,007
し尿	処理人口	人	8,682
	年間総収集量	kl	3,773
ごみ	処理人口	人	59,303
	年間総収集量	t	15,296
上水道等	給水人口	人	48,545
下水道等	現在処理区域内人口	人	55,439
公営住宅等	戸数	戸	226
公民館	箇所数	箇所	5
体育館	箇所数	箇所	1

<平成26年度主要施策>

(百万円)

・下町・西福童16号線道路改良事業	400
・端間駅周辺地区(西部)地区計画整備事業	39
・工業団地整備事業	278
・住宅用太陽光発電システム設置補助金事業	9
・緊急経済対策住宅改修補助事業	10


<今後の主要課題・ユニーク行政・その他>

・校区コミュニティ協議会の設置
・景観計画の策定
・商店街活性化がんばろう会事業
・市民の健康づくり支援事業
・公共下水道の推進

# 筑紫野市

(ちくしのし)

(標語) みんなでつくる 自然と街との共生都市 ちくしの

	〒818-8686 二日市西1-1-1 TEL (092)923-1111 FAX (092)923-5391			地域指定 線引都市計画 県立自然公園 準都市計画 辺地 農工(策定済) 農業振興 雇用開発		一部事務組合加入事業 上水道 競艇 ごみ処理 し尿処理 火葬場 消防救急 福岡都市圏		公営企業 上水道 公共下水道 特定環境下水道 農業集落排水 基本構想 18~27年度 基本計画 23~27年度	
	類型	III-1	コード 番号	402176					

## <概要>

### (1)面積 (県内17位)

総面積 (平成25.10.1)	耕地 (平成25.7.15)	宅地 (平成25.1.1)	森林 (平成26.3.31)
87.78 km <sup>2</sup>	9.35 km <sup>2</sup>	12.14 km <sup>2</sup>	43.42 km <sup>2</sup>

### (2)人口・世帯数(国勢調査)

	昭35.10.1	平17.10.1	平22.10.1
人口	30,614	97,571	100,172
世帯数	6,202	35,372	37,703
平22国調高齢化率	18.5%	平22国調人口密度	1,141人/km <sup>2</sup>

### (3)人口・世帯数(住基)(平26.1.1)

人口	世帯数	人口県内順位
102,228	41,992	7

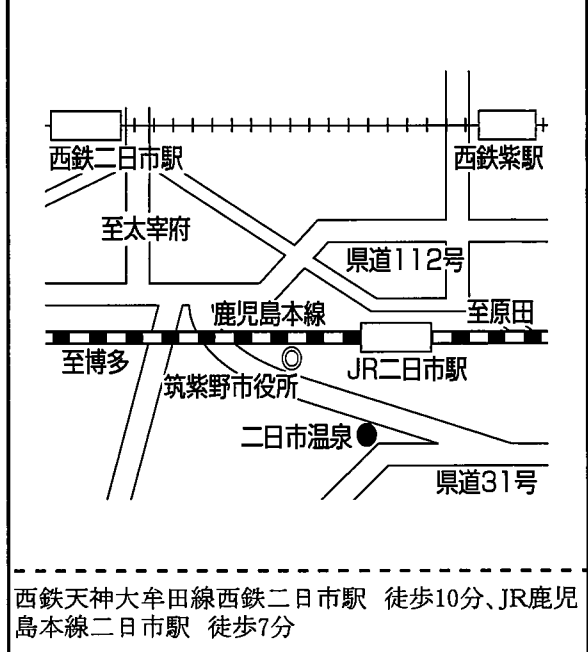
### (4)有権者数(平26.6.2現在)

男	女	計
38,215	43,151	81,366

### (5)沿革

昭30.3.1	合体 二日市町・御笠村・筑紫村・山口村・山家村 →筑紫野町
昭47.4.1	市制施行

## 市役所までの案内図



## <組織>

### (1)議会 平26.6.1現在

議長	鹿島 康生 (かしま やすお)		
副議長	赤司 泰一 (あかし たいち)		
議員 定数	22 人	任期	平27.5.24
党派別 内訳	公明3 共産2 無所属17		

### (2)首長等 平26.6.1現在

市長 (1選)	藤田 陽三 (ふじた ようぞう) (平23.2.1 ~ 任期 平27.1.31)	昭17.2.20
副市長	藤木 正文 (ふじき まさふみ)	昭23.12.5

### (3)職員数(平25.4.1現在)

区分	職員数	左の 職 種 別 内 訳	区分	職員数
普通会計 (うち施設関係)	422 (111)		一般行政職	317
人口千人当たり	4.13	技能労務職	13	
同類似団体	6.43	企業職	29	
公営事業会計関係	49	消防職	0	
計	471	教育職	6	
		その他(内税務職)	106 (36)	

## <産業・経済>

### (1)生産・所得(平成23年度) (%)

市町村 内 総生産	5,562 (億円)	就業者1 人当たり	15,487 (千円)	(対県平均)	203.2
市町村 民 所得	3,437 (億円)	人口1人 当たり	3,420 (千円)	(対県平均)	123.1

### (2)産業構造 (百万円・人・%)

区分	総生産額(平23年度)		就業人口(平22.10.1現在)	
第1次	706	0.1	611	1.3
第2次	348,987	62.7	7,429	16.4
第3次	202,439	36.4	35,361	77.9
税・関税	4,090	0.7	-	-
計	556,221	100.0	45,411	100.0

### (3)農業・工業・商業 (人・百万円)

農業 (平22.2.1)	農家数(うち専業農家)		農業就業人口
	876	(141)	860
製造業 (平24.12.31)	事業所数	従業者数	製造品出荷額等 (平24.1.1~平24.12.31)
	72	2,031	419,856 (県内5位)
卸・小売業 (平19.6.1)	事業所数 (うち50人以上)	常用従 業者数	年間販売額 (平18.4.1~平19.3.31)
	804 (14)	6,587	349,560 (県内4位)

＜ホームページ(URL)等＞ (平成26年度)

ホームページ(URL)	メールアドレス
http://www.city.chikushino.fukuoka.jp	webmaster@city.chikushino.fukuoka.jp

＜財政＞(1)決算収支(普通会計)

(百万円)

区分	歳入	歳出	形式収支	実質収支	単年度収支	実質単年度収支	積立金現在高	地方債現在高
平23決算	32,520	31,617	903	428	-374	271	7,074	31,134
平24決算	32,042	30,550	1,492	850	422	535	7,220	30,612
平25見込	33,413	32,066	1,347	641	-209	392	7,691	29,411

(2)主な歳入歳出

(百万円・% なお「X」は皆増を示す)

(3)主要指標(平成24年度)

区分	平24決算	増減率	平25見込	増減率	平26当初予算	増減率	区分	指数等		
地方税	12,628	-0.9	12,917	2.3	12,988	2.3	標準財政規模 ※編制年度可能額	18,498 百万円		
地方交付税	4,246	5.8	4,157	-2.1	3,724	-8.2	経常収支比率	88.4 %		
国県支出金	7,258	3.8	7,600	4.7	7,191	-1.9	財政力指数(平22～24)	0.74		
地方債	2,910	19.8	2,758	-5.2	2,379	-16.1	健全化判断比率	実質赤字比率	- %	
歳入計	32,042	-1.5	33,413	4.3	31,770	-0.9		連結実質赤字比率	- %	
義務的経費	人件費	3,978	-2.4	3,943	-0.9	4,062		-5.7	実質公債費比率(平22～24)	12.3 %
	扶助費	7,758	2.5	7,830	0.9	8,132	1.6	将来負担比率	32.5 %	
	公債費	3,968	-17.0	4,444	12.0	3,504	-9.6	税の徴収率(現年分)	98.1 %	
	小計	15,703	-4.4	16,208	3.2	15,698	-3.0	積立金現在高	財政調整基金	2,852 百万円
物件費	3,705	-1.6	3,632	-2.0	3,837	-4.4	減債基金		435 百万円	
普通建設事業費	補助	2,055	56.3	1,741	-15.3	1,038	-44.8		特定目的基金	3,933 百万円
	単独	1,926	-11.9	2,661	38.2	3,224	37.4	地方債現在高	30,612 百万円	
失業対策事業費	0	/	0	/	0	/	土地開発公社土地保有高	2,350 百万円		
歳出計	30,550	-3.4	32,066	5.0	31,770	-0.9	ラスパイレズ指数(平25.4.1)	108.5		

(4)財源及び支出の状況(構成比)

(%)

＜教育・医療・福祉＞

( )市町村立以外内数

区分	平24決算	平24県平均	平24類似団体	平25見込
一般財源	56.9	49.7	57.6	58.7
自主財源	50.7	49.6	49.6	52.2
義務的経費	51.4	48.4	49.8	50.5
投資的経費	13.2	12.2	12.4	13.8

教育 (平26.5.1)	区分	幼稚園	小学校	中学校	
	施設数	8 (7)	11 (0)	5 (0)	
医療 (平24.10.1)	区分	病院		診療所	歯科
	施設数	11 (1,570床)		77	44
福祉 (平26.4.1)	区分	保育所	特別養護老人ホーム	養護老人ホーム	介護老人保健施設
	施設数	12 (8)	4 (4)	1 (1)	3 (3)
	生活保護率(平成25年度) 13.7% (千人当たり)				

＜公共施設状況＞(平成24年度)

道路	実延長	m	482,782
	面積	m <sup>2</sup>	3,081,146
公園	面積	m <sup>2</sup>	971,130
し尿	処理人口	人	1,017
	年間総収集量	kl	2,893
ごみ	処理人口	人	102,097
	年間総収集量	t	28,822
上水道等	給水人口	人	82,213
下水道等	現在処理区域内人口	人	101,806
公営住宅等	戸数	戸	334
公民館	箇所数	箇所	5
体育館	箇所数	箇所	2

＜平成26年度主要施策＞

(百万円)

・筑紫駅西口土地区画整理事業	1,027
・JR二日市駅地区整備事業	38
・共同調理場施設整備事業	363
・筑紫小学校プール改築事業	217
・二日市保育所大規模修繕事業	221


＜今後の主要課題・ユニーク行政・その他＞

・支えあう、いきいき・安心の地域づくり
・豊かな自然と快適な暮らしを守る環境づくり
・互いを尊重し、共にかがやくひとづくり
・にぎわいと活気に満ちた成熟の都市づくり
・自治・自律と市民協働のしくみづくり

## 春日市

(かすがし)

(標語) 住みよさ発見 市民都市かすが

	〒816-8501 原町3-1-5 TEL (092)584-1111 FAX (092)584-1145			地域指定	一部事務組合加入事業	公営企業
	類型	Ⅲ-3	コード 番号	402184	線引都市計画 雇用開発	上水道 競艇 ごみ処理 し尿処理 火葬場 消防救急 福岡都市圏
						基本構想 23~32年度 基本計画 23~27年度

## &lt;概要&gt;

## (1)面積(県内54位)

総面積 (平成25.10.1)	耕地 (平成25.7.15)	宅地 (平成25.1.1)	森林 (平成26.3.31)
14.15 km <sup>2</sup>	0.27 km <sup>2</sup>	7.80 km <sup>2</sup>	0.66 km <sup>2</sup>

## (2)人口・世帯数(国勢調査)

	昭35.10.1	平17.10.1	平22.10.1
人口	22,794	108,402	106,780
世帯数	4,836	41,293	41,075
平22国調高齢化率	16.1%	平22国調人口密度	7,546人/km <sup>2</sup>

## (3)人口・世帯数(住基)(平26.1.1)

人口	世帯数	人口県内順位
111,702	45,804	6

## (4)有権者数(平26.6.2現在)

男	女	計
41,328	45,516	86,844

## (5)沿革

昭28.1.1	町制施行
昭47.4.1	市制施行

## &lt;組織&gt;

## (1)議会 平26.6.1現在

議長	金堂 清之 (かなどう きよゆき)
副議長	塚本 良治 (つかもと よしはる)
議員定数	20人 任期 平27.4.30
党派別内訳	公明4 共産1 無所属15

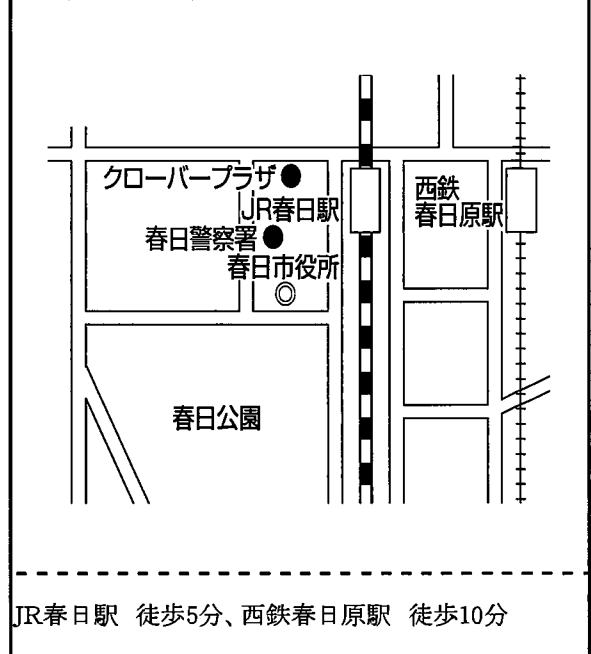
## (2)首長等 平26.6.1現在

市長 (4選)	井上 澄和 (いのうえ すみかず) 昭26.4.10 (平11.5.1 ~ 任期 平27.4.30)
副市長	後藤 俊介 (ごとう しゅんすけ) 昭26.12.29

## (3)職員数(平25.4.1現在)

区分	職員数	左の職種別内訳	区分	職員数
普通会計	361		一般行政職	319
(うち施設関係)	(85)	技能労務職	7	
人口千人当たり	3.23	企業職	0	
同類似団体	5.83	消防職	0	
公営事業会計関係	38	教育職	1	
計	399	その他(内税務職)	72 (37)	

## 市役所までの案内図



## &lt;産業・経済&gt;

## (1)生産・所得(平成23年度)

(%)

	億円	千円	
市町村内総生産	2,095	6,965 (対県平均)	91.4
市町村民所得	2,926	2,731 (対県平均)	98.3

## (2)産業構造

(百万円・人・%)

区分	総生産額(平23年度)		就業人口(平22.10.1現在)	
第1次	147	0.1	156	0.3
第2次	14,529	6.9	8,067	16.3
第3次	193,211	92.2	39,044	79.1
税・関税	1,643	0.8	-	-
計	209,531	100.0	49,376	100.0

## (3)農業・工業・商業

(人・百万円)

農業 (平22.2.1)	農家数(うち専業農家)		農業就業人口
	106	(4)	48
製造業 (平24.12.31)	事業所数	従業者数	製造品出荷額等 (平24.1.1~平24.12.31)
	23	506	7,575 (県内51位)
卸・小売業 (平19.6.1)	事業所数 (うち50人以上)	常用従業者数	年間販売額 (平18.4.1~平19.3.31)
	853 (20)	7,046	148,294 (県内11位)

<ホームページ(URL)等> (平成26年度)

ホームページ(URL)	メールアドレス
http://www.city.kasuga.fukuoka.jp	info@city.kasuga.fukuoka.jp

<財政>(1)決算収支(普通会計)

(百万円)

区分	歳入	歳出	形式収支	実質収支	単年度収支	実質単年度収支	積立金現在高	地方債現在高
平23決算	28,931	27,964	967	716	250	676	5,328	27,847
平24決算	30,340	28,877	1,463	908	191	232	5,991	27,431
平25見込	31,281	30,145	1,136	890	-18	163	7,149	26,968

(2)主な歳入歳出

(百万円・% なお「X」は皆増を示す)

(3)主要指標(平成24年度)

区分	平24決算	増減率	平25見込	増減率	平26当初予算	増減率	区分	指数等		
地方税	11,974	0.6	12,298	2.7	12,190	2.9	標準財政規模 ※臨財併発行可能額	18,156 百万円		
地方交付税	4,609	1.5	4,390	-4.8	3,967	-7.8	経常収支比率	86.9 %		
国県支出金	6,486	0.2	7,030	8.4	6,682	2.8	財政力指数(平22~24)	0.70		
地方債	1,941	4.3	2,031	4.6	3,935	78.5	健全化判断比率	実質赤字比率	- %	
歳入計	30,340	4.9	31,281	3.1	31,614	9.2		連結実質赤字比率	- %	
義務的経費	人件費	3,826	-4.5	3,599	-5.9	3,737		-2.0	実質公債費比率(平22~24)	5.2 %
	扶助費	7,633	-1.1	7,783	2.0	8,201		1.6	将来負担比率	- %
公債費	2,882	-10.6	2,972	3.1	3,049	2.2	税の徴収率(現年分)	98.4 %		
小計	14,341	-4.1	14,354	0.1	14,987	0.8	積立金現在高	財政調整基金	1,392 百万円	
物件費	4,167	1.6	4,034	-3.2	4,458	7.4		減債基金	0 百万円	
普通建設事業費	735	172.2	1,411	90.7	1,097	37.0		特定目的基金	4,599 百万円	
補助	1,799	13.1	1,938	7.7	3,621	101.8	地方債現在高	27,431 百万円		
単独	0	/	0	/	0	/	土地開発公社土地保有高	53 百万円		
失業対策事業費	0	/	0	/	0	/	ラスパイレズ指数(平25.4.1)	109.7		
歳出計	28,877	3.3	30,145	4.4	31,614	9.2				

(4)財源及び支出の状況(構成比)

(%)

<教育・医療・福祉>

( )市町村立以外内数

区分	平24決算	平24県平均	平24類似団体	平25見込
一般財源	58.7	49.7	55.9	57.6
自主財源	52.9	49.6	48.3	52.7
義務的経費	49.7	48.4	51.8	47.6
投資的経費	9.3	12.2	12.1	11.6

教育 (平26.5.1)	区分	幼稚園	小学校	中学校	
	施設数	9 (9)	12 (0)	6 (0)	
医療 (平24.10.1)	区分	病院	診療所	歯科	
	施設数	5 (971床)	70	53	
福祉 (平26.4.1)	区分	保育所	特別養護老人ホーム	養護老人ホーム	介護老人保健施設
	施設数	10 (4)	1 (1)	0 (0)	1 (1)
	生活保護率(平成25年度)				11.6‰ (千人当たり)

<公共施設状況>(平成24年度)

道路	実延長	m	250,645
	面積	m <sup>2</sup>	1,676,626
公園	面積	m <sup>2</sup>	937,933
し尿	処理人口	人	396
	年間総収集量	kl	579
ごみ	処理人口	人	111,045
	年間総収集量	t	29,675
上水道等	給水人口	人	110,194
下水道等	現在処理区域内人口	人	111,094
公営住宅等	戸数	戸	396
公民館	箇所数	箇所	1
体育館	箇所数	箇所	2

<平成26年度主要施策>

(百万円)

・コンビニエンスストア収納事務事業	5
・(仮称)総合スポーツセンター施設整備事業	2,885
・365日対応病児保育補助事業	1
・西鉄春日原駅周辺整備事業	343
・春日東中学校施設整備事業	475
・奴国読本作成配布事業	4


<今後の主要課題・ユニーク行政・その他>

・(仮称)総合スポーツセンター施設整備事業
・浸水被害対策(雨水幹線改修、雨水貯留施設整備)
・コミュニティ・スクールの実施(全小中学校)
・出前トーク「市長と語る」
・かすが市民懇話会

# 大野城市

(おおのじょうし)

(標語) ともに創る 個性輝く やすらぎの新コミュニティ都市

	〒816-8510 曙町2-2-1 TEL (092)501-2211 FAX (092)573-7791			地域指定	一部事務組合加入事業	公営企業		
	類型	II-1	コード 番号	402192	線引都市計画 雇用開発 県立自然公園	上水道 競艇 ごみ処理 し尿処理 火葬場 消防救急 福岡都市圏	上水道 公共下水道	
							基本構想	21~30年度
							基本計画	26~30年度

## <概要>

### (1)面積 (県内44位)

総面積 (平成25.10.1)	耕地 (平成25.7.15)	宅地 (平成25.1.1)	森林 (平成26.3.31)
26.88 km <sup>2</sup>	0.65 km <sup>2</sup>	8.44 km <sup>2</sup>	10.21 km <sup>2</sup>

### (2)人口・世帯数(国勢調査)

	昭35.10.1	平17.10.1	平22.10.1
人口	15,707	92,748	95,087
世帯数	3,493	35,272	36,778
平22国調高齢化率	17.2%	平22国調人口密度	3,538人/km <sup>2</sup>

### (3)人口・世帯数(住基)(平26.1.1)

人口	世帯数	人口県内順位
98,771	41,251	9

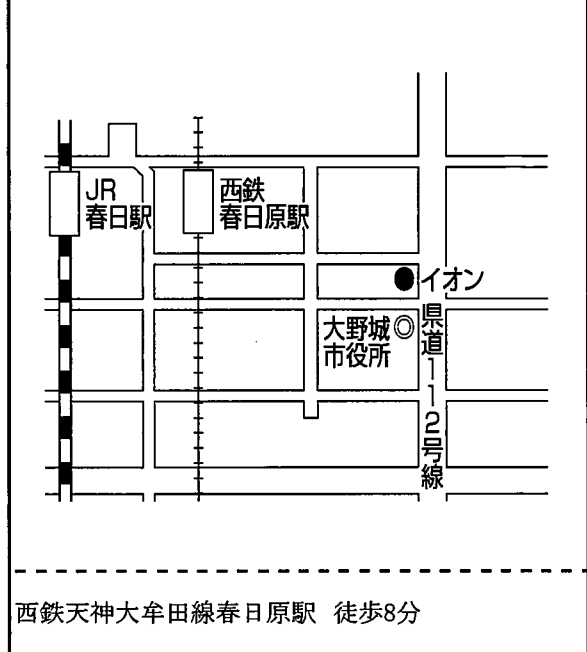
### (4)有権者数(平26.6.2現在)

男	女	計
36,765	40,658	77,423

### (5)沿革

昭25.10.1	町制施行 大野村→大野町
昭47.4.1	市制施行(名称変更) 大野町→大野城市

## 市役所までの案内図



## <組織>

### (1)議会 平26.6.1現在

議長	関岡 俊実 (せきおか としみ)		
副議長	佐藤 義廣 (さとう よしひろ)		
議員定数	20人	任期	平27.4.30
党派別内訳	公明4 共産1 無所属15		

### (2)首長等 平26.6.1現在

市長 (3選)	井本 宗司 (いもと むねじ) (平17.9.12 ~ 任期 平29.9.11)	昭27.4.2
副市長	興梠 寿徳 (こおろぎ ひさのり)	昭28.12.11

### (3)職員数(平25.4.1現在)

区分	職員数	左の職 種別 内訳	区分	職員数
普通会計 (うち施設関係)	362 (51)		一般行政職	293
人口千人当たり	3.67		技能労務職	15
同類似団体	7.26		企業職	29
公営事業会計関係	62		消防職	0
計	424		教育職	2
			その他(内税務職)	85 (32)

## <産業・経済>

### (1)生産・所得(平成23年度) (%)

市町村内 総生産	2,185 (億円)	就業者1 人当たり	6,389 (千円)	(対県平均)	83.8
市町村民 所得	2,734 (億円)	人口1人 当たり	2,864 (千円)	(対県平均)	103.1

### (2)産業構造 (百万円・人・%)

区分	総生産額(平23年度)		就業人口(平22.10.1現在)	
第1次	165	0.1	140	0.3
第2次	31,456	14.4	7,269	16.8
第3次	185,249	84.8	33,543	77.4
税・関税	1,648	0.8	-	-
計	218,517	100.0	43,336	100.0

### (3)農業・工業・商業 (人・百万円)

農業 (平22.2.1)	農家数(うち専業農家)		農業就業人口
	180	(6)	111
製造業 (平24.12.31)	事業所数	従業者数	製造品出荷額等 (平24.1.1~平24.12.31)
	137	3,280	40,918 (県内28位)
卸・小売業 (平19.6.1)	事業所数 (うち50人以上)	常用従 業者数	年間販売額 (平18.4.1~平19.3.31)
	1,007 (21)	8,959	345,176 (県内5位)



<ホームページ(URL)等> (平成26年度)

ホームページ(URL)	メールアドレス
http://www.city.onojo.fukuoka.jp	info@city.onojo.fukuoka.jp

<財政>(1)決算収支(普通会計)

(百万円)

区分	歳入	歳出	形式収支	実質収支	単年度収支	実質単年度収支	積立金現在高	地方債現在高
平23決算	31,120	30,433	687	585	-112	293	16,240	26,236
平24決算	33,337	32,673	663	629	44	229	16,238	23,964
平25見込	32,596	32,008	588	564	-65	-126	15,755	23,050

(2)主な歳入歳出

(百万円・% なお「X」は皆増を示す)

(3)主要指標(平成24年度)

区分	平24決算	増減率	平25見込	増減率	平26当初予算	増減率	区分	指数等		
地方税	12,514	0.7	12,651	1.1	12,606	2.2	標準財政規模 ※臨時債発行可能額	17,715 百万円		
地方交付税	3,532	7.5	3,378	-4.4	3,120	-1.3	経常収支比率	90.7 %		
国県支出金	7,068	-2.3	7,051	-0.1	7,442	9.7	財政力指数(平22~24)	0.77		
地方債	2,979	-1.3	3,239	8.7	2,425	-11.8	健全化判断比率	実質赤字比率	- %	
歳入計	33,337	7.1	32,596	-2.2	31,695	-2.4		連結実質赤字比率	- %	
義務的経費	人件費	3,519	-1.2	3,392	-3.6	3,745		-1.4	実質公債費比率(平22~24)	9.1 %
	扶助費	7,581	1.6	7,705	1.6	8,201		0.7	将来負担比率	- %
公債費	5,572	29.1	4,429	-20.5	3,843	-11.3	税の徴収率(現年分)	98.2 %		
小計	16,672	8.7	15,526	-6.9	15,789	-3.0	積立金現在高	財政調整基金	5,194 百万円	
物件費	3,550	-0.6	3,523	-0.8	4,097	4.8		減債基金	3,722 百万円	
普通建設事業費	1,522	-2.7	1,522	0.0	570	-41.2		特定目的基金	7,322 百万円	
補助	1,522	-2.7	1,522	0.0	570	-41.2	地方債現在高	23,964 百万円		
単独	1,360	28.4	1,896	39.4	879	-58.2	土地開発公社土地保有高	1,283 百万円		
失業対策事業費	0	/	0	/	0	/	ラスパイレス指数(平25.4.1)	109.5		
歳出計	32,673	7.4	32,008	-2.0	31,695	-2.4				

(4)財源及び支出の状況(構成比)

(%)

<教育・医療・福祉>

( )市町村立以外内数

区分	平24決算	平24県平均	平24類似団体	平25見込
一般財源	52.6	49.7	55.6	54.1
自主財源	54.7	49.6	41.1	53.0
義務的経費	51.0	48.4	44.7	48.5
投資的経費	10.3	12.2	13.4	12.2

教育(平26.5.1)	区分	幼稚園	小学校	中学校				
施設数	9	(9)	10	(0)				
5	(0)							
医療(平24.10.1)	区分	病院	診療所	歯科				
施設数	7	(1,573床)	64	53				
福祉(平26.4.1)	区分	保育所	特別養護老人ホーム	養護老人ホーム	介護老人保健施設			
施設数	13	(10)	1	(1)	0	(0)	2	(2)
生活保護率(平成25年度)		14.1‰ (千人当たり)						

<公共施設状況>(平成24年度)

道路	実延長	m	326,724
	面積	m <sup>2</sup>	2,257,293
公園	面積	m <sup>2</sup>	1,276,451
し尿	処理人口	人	262
	年間総収集量	kl	563
ごみ	処理人口	人	98,237
	年間総収集量	t	26,849
上水道等	給水人口	人	96,315
下水道等	現在処理区域内人口	人	98,173
公営住宅等	戸数	戸	120
公民館	箇所数	箇所	26
体育館	箇所数	箇所	5

<平成26年度主要施策>

(百万円)

・水城・大野城・基肆城1350年事業	5
・(仮称)大野城心のふるさと館整備事業	50


<今後の主要課題・ユニーク行政・その他>

・公共サービスDOCK事業
・西鉄天神大牟田線連続立体交差事業

# 宗像市

(むなかたし)

(標語) 海・山・川に育まれ、教育・文化と歴史がいきるコミュニティのまち宗像

	〒811-3492 東郷1-1-1 TEL (0940)36-1121 FAX (0940)37-1242		地域指定 線引都市計画 雇用開発 過疎(一部) 農山村(一部) 辺地 国定公園 離島振興 農工(策定済) 農業振興		一部事務組合加入事業 上水道 競艇 し尿処理 消防救急 急患センター ごみ処理 福岡都市圏		公営企業 公共下水道 特定環境下水道 漁業集落排水 交通(船舶) 基本構想 17~26年度 基本計画 22~26年度	
	類型 II-1	コード 番号 402206						

## <概要>

### (1)面積 (県内12位)

総面積 (平成25.10.1)	耕地 (平成25.7.15)	宅地 (平成25.1.1)	森林 (平成26.3.31)
119.67 km <sup>2</sup>	22.00 km <sup>2</sup>	16.22 km <sup>2</sup>	47.32 km <sup>2</sup>

### (2)人口・世帯数(国勢調査)

	昭35.10.1	平17.10.1	平22.10.1
人口	33,537	94,148	95,501
世帯数	6,589	34,914	37,077
平22国調高齢化率	22.5%	平22国調人口密度	798人/km <sup>2</sup>

### (3)人口・世帯数(住基)(平26.1.1)

人口	世帯数	人口県内順位
96,611	40,053	10

### (4)有権者数(平26.6.2現在)

男	女	計
36,594	41,701	78,295

### (5)沿革

平15.4.1	合体 宗像市・玄海町→宗像市
平17.3.28	編入 大島村
※ 下線の(旧)市町村の沿革は、121頁に記載	

## <組織>

### (1)議会 平26.6.1現在

議長	吉田 益美 (よしだ ますみ)
副議長	小島 輝枝 (こじま てるえ)
議員定数	20人 任期 平28.10.31
党派別内訳	共産3 公明2 ふくおか市民政治ネットワーク2 無所属12

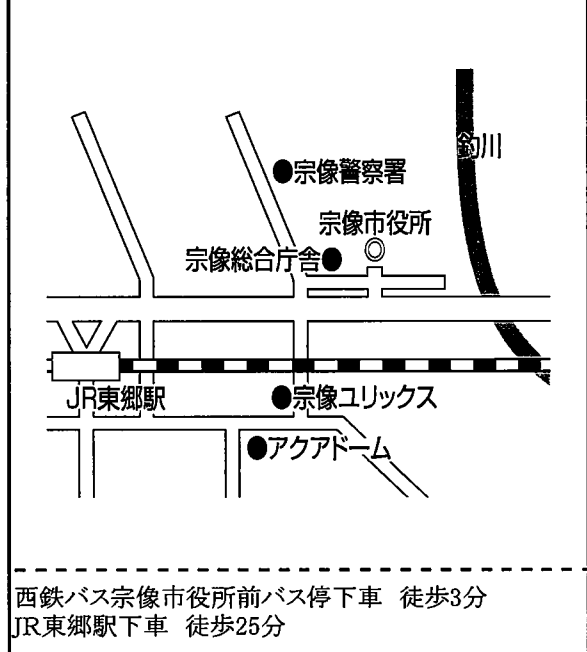
### (2)首長等 平26.6.1現在

市長 (3選)	谷井 博美 (たにい ひろみ) (平18.5.21 ~ 任期 平30.5.20)	昭15.5.24
副市長	久芳 昭文 (くぼ あきふみ)	昭25.8.2

### (3)職員数(平25.4.1現在)

区分	職員数	左の職 種別 内訳	区分	職員数
普通会計 (うち施設関係)	381 (33)		一般行政職	361
人口千人当たり	3.94		技能労務職	0
同類似団体	7.26		企業職	23
公営事業会計関係	78		消防職	0
計	459		教育職	5
			その他(内税務職)	70 (36)

## 市役所までの案内図



## <産業・経済>

### (1)生産・所得(平成23年度) (%)

市町村内 総生産	2,190 (億円)	就業者1 人当たり	7,751 (千円)	(対県平均)	101.7
市町村民 所得	2,590 (億円)	人口1人 当たり	2,697 (千円)	(対県平均)	97.1

### (2)産業構造 (百万円・人・%)

区分	総生産額(平23年度)		就業人口(平22.10.1現在)	
第1次	3,984	1.8	1,599	3.8
第2次	35,294	16.1	8,036	19.2
第3次	178,014	81.3	29,825	71.2
税・関税	1,689	0.8	-	-
計	218,980	100.0	41,906	100.0

### (3)農業・工業・商業 (人・百万円)

農業 (平22.2.1)	農家数(うち専業農家)		農業就業人口
	974	(253)	1,134
製造業 (平24.12.31)	事業所数	従業者数	製造品出荷額等 (平24.1.1~平24.12.31)
	49	1,486	34,078 (県内34位)
卸・小売業 (平19.6.1)	事業所数 (うち50人以上)	常用従 業者数	年間販売額 (平18.4.1~平19.3.31)
	804 (9)	5,624	118,170 (県内15位)

＜ホームページ(URL)等＞ (平成26年度)

ホームページ(URL)	メールアドレス
http://www.city.munakata.lg.jp/	munakata@city.munakata.fukuoka.jp

＜財政＞(1)決算収支(普通会計)

(百万円)

区分	歳入	歳出	形式収支	実質収支	単年度収支	実質単年度収支	積立金現在高	地方債現在高
平23決算	32,494	31,621	873	710	-345	1,703	20,242	26,146
平24決算	33,998	33,400	598	481	-229	1,329	20,374	26,620
平25見込	35,000	34,494	506	360	-121	1,421	20,513	27,293

(2)主な歳入歳出

(百万円・% なお「X」は皆増を示す)

(3)主要指標(平成24年度)

区分	平24決算	増減率	平25見込	増減率	平26当初予算	増減率	区分	指数等	
地方税	9,910	-1.6	10,075	1.7	9,772	-0.2	標準財政規模 ※臨財債発行可能額	19,417 百万円	
地方交付税	7,913	1.3	7,857	-0.7	7,057	-0.6	経常収支比率	85.9 %	
国県支出金	6,270	-2.9	7,426	18.4	7,568	15.2	財政力指数(平22～24)	0.58	
地方債	4,633	37.2	4,867	5.1	3,529	-20.5	健全化判断比率	実質赤字比率	- %
歳入計	33,998	4.6	35,000	2.9	34,894	2.7		連結実質赤字比率	- %
義務的経費								実質公債費比率(平22～24)	0.9 %
人件費	3,792	-0.5	3,789	-0.1	3,878	-1.0		将来負担比率	- %
扶助費	6,742	3.1	6,865	1.8	7,311	3.2	税の徴収率(現年分)	99.0 %	
公債費	4,479	-2.7	4,494	0.3	4,453	-3.0	積立金現在高	財政調整基金	8,071 百万円
小計	15,014	0.4	15,148	0.9	15,642	0.3		減債基金	4,648 百万円
物件費	4,463	2.9	4,586	2.8	4,881	2.2		特定目的基金	7,656 百万円
普通建設事業費							地方債現在高	26,620 百万円	
補助	1,786	30.9	2,499	39.9	1,874	17.3	土地開発公社土地保有高	606 百万円	
単独	3,335	52.5	3,041	-8.8	2,596	-16.5	ラスパイレス指数(平25.4.1)	102.8	
失業対策事業費	0	/	0	/	0	/			
歳出計	33,400	5.6	34,494	3.3	34,894	2.7			

(4)財源及び支出の状況(構成比)

(%)

＜教育・医療・福祉＞

( )市町村立以外内数

区分	平24決算	平24県平均	平24類似団体	平25見込
一般財源	56.5	49.7	55.6	55.4
自主財源	40.5	49.6	41.1	38.2
義務的経費	45.0	48.4	44.7	43.9
投資的経費	16.1	12.2	13.4	16.5

教育 (平26.5.1)	区分	幼稚園	小学校	中学校	
施設数		9 (8)	15 (0)	7 (0)	
医療 (平24.10.1)	区分	病院	診療所	歯科	
施設数		8 (1,075床)	72	49	
福祉 (平26.4.1)	区分	保育所	特別養護老人ホーム	養護老人ホーム	介護老人保健施設
施設数		12 (12)	7 (7)	1 (1)	2 (2)
生活保護率(平成25年度)		9.8‰ (千人当たり)			

＜公共施設状況＞(平成24年度)

道路	実延長	m	1,025,968
	面積	m <sup>2</sup>	6,084,374
公園	面積	m <sup>2</sup>	1,620,609
し尿	処理人口	人	1,957
	年間総収集量	kl	2,769
ごみ	処理人口	人	96,281
	年間総収集量	t	35,652
上水道等	給水人口	人	83,487
下水道等	現在処理区域内人口	人	94,942
公営住宅等	戸数	戸	387
公民館	箇所数	箇所	0
体育館	箇所数	箇所	3

＜平成26年度主要施策＞

(百万円)


・東部観光拠点施設の運営	9
・離島体験交流施設の整備	121
・宗像市史の編さん	5
・国際会議の誘致	10
・団地再生の調査研究	13
・総合スポーツセンターの整備	12

＜今後の主要課題・ユニーク行政・その他＞

・「宗像・沖ノ島と関連遺産群」世界遺産登録活動の推進
・定住化の促進と団地の再生
・アセットマネジメントの推進
・観光プラットフォームの整備
・グローバル人材の育成
・スポーツの多面活用

# 太宰府市 (だざいふし)

(標語) 歴史とみどり豊かな文化のまち

	〒818-0198 観世音寺1-1-1 TEL (092)921-2121 FAX (092)921-1601			地域指定	一部事務組合加入事業	公営企業
	類型	II-1	コード 番号	402214	線引都市計画 準都市計画 雇用開発 県立自然公園	上水道 競艇 ごみ処理 し尿処理 火葬場 消防救急 福岡都市圏

## <概要>

### (1)面積 (県内43位)

総面積 (平成25.10.1)	耕地 (平成25.7.15)	宅地 (平成25.1.1)	森林 (平成26.3.31)
29.58 km <sup>2</sup>	1.64 km <sup>2</sup>	7.16 km <sup>2</sup>	11.88 km <sup>2</sup>

### (2)人口・世帯数(国勢調査)

	昭35.10.1	平17.10.1	平22.10.1
人口	13,913	67,087	70,482
世帯数	2,820	25,448	27,850
平22国調高齢化率	21.5%	平22国調人口密度	2,383人/km <sup>2</sup>

### (3)人口・世帯数(住基)(平26.1.1)

人口	世帯数	人口県内順位
71,245	30,004	13

### (4)有権者数(平26.6.2現在)

男	女	計
26,852	30,323	57,175

### (5)沿革

昭30.3.1	合体 太宰府町・水城村→太宰府町
昭57.4.1	市制施行

## <組織>

### (1)議会 平26.6.1現在

議長	橋本 健 (はしもと けん)
副議長	藤井 雅之 (ふじい まさゆき)
議員定数	18人 任期 平27.4.29
党派別内訳	公明党2 社会民主党1 日本共産党2 無所属13

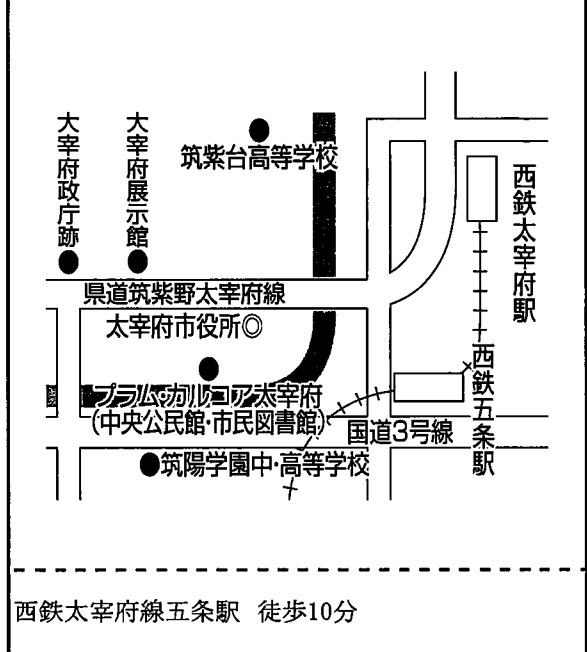
### (2)首長等 平26.6.1現在

市長 (2選)	井上 保廣 (いのうえ やすひろ) 昭22.6.11 (平19.4.30 ~ 任期 平27.4.29)
副市長	平島 鉄信 (ひらしま てつのぶ) 昭23.2.18

### (3)職員数(平25.4.1現在)

区分	職員数	左の職 種別 内訳	区分	職員数
普通会計 (うち施設関係)	293 (46)		一般行政職	243
人口千人当たり	4.11	技能労務職	7	
同類似団体	7.26	企業職	23	
公営事業会計関係	47	消防職	0	
計	340	教育職	2	
		その他(内税務職)	65 (31)	

## 市役所までの案内図



## <産業・経済>

### (1)生産・所得(平成23年度) (%)

市町村 内総生産	1,492 (億円)	就業者1人 当たり	6,894 (千円)	(対県平均) 90.5
市町村 所得	1,818 (億円)	人口1人 当たり	2,558 (千円)	(対県平均) 92.1

### (2)産業構造 (百万円・人・%)

区分	総生産額(平23年度)		就業人口(平22.10.1現在)	
第1次	119	0.1	204	0.7
第2次	19,879	13.3	4,838	16.0
第3次	128,051	85.8	23,618	78.0
税・関税	1,132	0.8	-	-
計	149,181	100.0	30,286	100.0

### (3)農業・工業・商業 (人・百万円)

農業 (平22.2.1)	農家数(うち専業農家)		農業就業人口
	235	(28)	201
製造業 (平24.12.31)	事業所数	従業者数	製造品出荷額等 (平24.1.1~平24.12.31)
	39	1,185	52,959 (県内20位)
卸・小売業 (平19.6.1)	事業所数 (うち50人以上)	常用従業者数	年間販売額 (平18.4.1~平19.3.31)
	596 (9)	4,569	110,426 (県内18位)

### <ホームページ(URL)等> (平成26年度)

ホームページ(URL)	メールアドレス
http://www.city.dazaifu.lg.jp/	keiei-kikaku@city.dazaifu.lg.jp

### <財政>(1)決算収支(普通会計)

(百万円)

区分	歳入	歳出	形式収支	実質収支	単年度収支	実質単年度収支	積立金現在高	地方債現在高
平23決算	21,946	20,603	1,343	1,067	169	375	3,597	20,128
平24決算	22,588	21,229	1,359	992	-75	161	4,175	19,924
平25見込	23,416	22,316	1,100	801	-191	447	4,659	20,337

### (2)主な歳入歳出

(百万円・% なお「X」は皆増を示す)

### (3)主要指標(平成24年度)

区分	平24決算	増減率	平25見込	増減率	平26当初予算	増減率	区分	指数等	
地方税	7,791	-0.5	7,883	1.2	7,812	0.8	標準財政規模 ※臨財費発行可能額含	12,367 百万円	
地方交付税	3,633	-1.0	3,576	-1.6	3,470	2.1	経常収支比率	90.6 %	
国県支出金	4,899	0.5	5,220	6.6	5,522	11.8	財政力指数(平22~24)	0.67	
地方債	2,292	-0.7	2,746	19.8	3,120	30.1	健全化判断比率	実質赤字比率	- %
歳入計	22,588	2.9	23,416	3.7	22,674	7.4		連結実質赤字比率	- %
義務的経費								実質公債費比率(平22~24)	5.5 %
人件費	2,741	-3.9	2,780	1.4	2,936	-0.3		将来負担比率	- %
扶助費	4,761	2.1	4,954	4.1	5,250	2.7	税の徴収率(現年分)	98.9 %	
公債費	2,767	-1.1	2,583	-6.6	2,400	-4.1	積立金現在高	財政調整基金	2,182 百万円
小計	10,269	-0.5	10,317	0.5	10,586	0.2		減債基金	197 百万円
物件費	3,008	1.9	2,991	-0.6	3,221	0.5		特定目的基金	1,796 百万円
普通建設事業費							地方債現在高	19,924 百万円	
補助	755	-6.2	968	28.2	863	99.8	土地開発公社土地保有高	13 百万円	
単独	1,697	50.2	2,211	30.3	2,397	30.0	ラスパイレス指数(平25.4.1)	108.3	
失業対策事業費	0	/	0	/	0	/			
歳出計	21,229	3.0	22,316	5.1	22,657	7.3			

### (4)財源及び支出の状況(構成比)

(%)

### <教育・医療・福祉>

( )市町村立以外内数

区分	平24決算	平24県平均	平24類似団体	平25見込	教育(平26.5.1)	区分	幼稚園	小学校	中学校	
一般財源	54.4	49.7	55.6	52.9	施設数	5 (5)	8 (1)	5 (1)		
自主財源	48.1	49.6	41.1	46.7	医療(平24.10.1)	区分	病院	診療所	歯科	
義務的経費	48.4	48.4	44.7	46.2	施設数	4 (828床)	40	30		
投資的経費	11.6	12.2	13.4	14.2	福祉(平26.4.1)	区分	保育所	特別養護老人ホーム	養護老人ホーム	介護老人保健施設
					施設数	11 (9)	4 (4)	1 (1)	1 (1)	
					生活保護率(平成25年度)	9.7‰ (千人当たり)				

### <公共施設状況>(平成24年度)

道路	実延長	m	310,174
	面積	m <sup>2</sup>	1,798,891
公園	面積	m <sup>2</sup>	349,968
し尿	処理人口	人	468
	年間総収集量	kl	1,351
ごみ	処理人口	人	70,688
	年間総収集量	t	20,842
上水道等	給水人口	人	57,299
下水道等	現在処理区域内人口	人	70,962
公営住宅等	戸数	戸	36
公民館	箇所数	箇所	1
体育館	箇所数	箇所	2

### <平成26年度主要施策>

(百万円)

・国指定史跡地買上げ事業	1,000
・体育複合施設建設事業	1,019
・総合子育て支援施設整備事業	678


### <今後の主要課題・ユニーク行政・その他>

・歴史的風致維持向上計画
・太宰府市市民遺産育成事業

# 古賀市

(こがし)

(標語) つながり にぎわう 快適安心都市 こが ～豊かな自然と元気な笑顔に出会うまち～

	〒811-3192 駅東1-1-1 TEL (092)942-1111 FAX (092)942-3758			地域指定	一部事務組合加入事業	公営企業
	類型	II-1	コード 番号	402231	線引都市計画 準都市計画 農工(策定済) 農業振興 雇用開発 固定公園	上水道 ごみ処理 火葬場 高等学校 消防救急 休日診療所
						基本構想 24～33年度
						基本計画 24～28年度

## <概要>

### (1)面積 (県内32位)

総面積 (平成25.10.1)	耕地 (平成25.7.15)	宅地 (平成25.1.1)	森林 (平成26.3.31)
42.11 km <sup>2</sup>	5.39 km <sup>2</sup>	7.56 km <sup>2</sup>	13.81 km <sup>2</sup>

### (2)人口・世帯数(国勢調査)

	昭35.10.1	平17.10.1	平22.10.1
人口	18,877	55,943	57,920
世帯数	3,705	19,768	21,517
平22国調高齢化率	19.2%	平22国調人口密度	1,375人/km <sup>2</sup>

### (3)人口・世帯数(住基)(平26.1.1)

人口	世帯数	人口県内順位
58,643	23,678	16

### (4)有権者数(平26.6.2現在)

男	女	計
22,089	24,728	46,817

### (5)沿革

昭30.4.1	合体 古賀町・青柳村・小野村→古賀町
平9.10.1	市制施行

## <組織>

### (1)議会 平26.6.1現在

議長	奴間 健司 (ぬま けんじ)
副議長	西尾 耕治 (にしお こうじ)
議員定数	19人 任期 平27.5.12
党派別内訳	公明2 共産1 ふくおか市民政治ネットワーク1 社民1 民主1 無所属12 (欠員1)

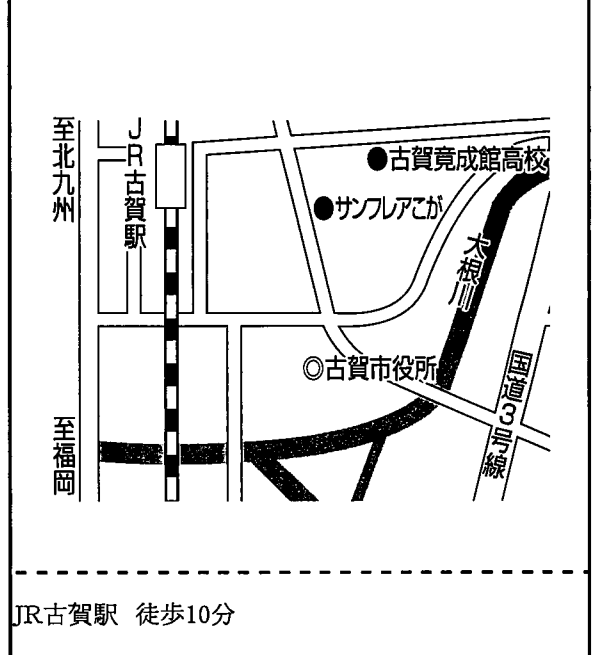
### (2)首長等 平26.12.23現在

市長 (4選)	中村 隆象 (なかむら りゅうそう) (平26.12.23 ~任期 平30.12.22)
副市長	坂本 正美 (さかもと まさみ) 昭31.8.1

### (3)職員数(平25.4.1現在)

区分	職員数	左の職 種別 内訳	区分	職員数
普通会計 (うち施設関係)	301 (87)		一般行政職	274
人口千人当たり	5.13	技能労務職	1	
同類似団体	7.26	企業職	14	
公営事業会計関係	51	消防職	0	
計	352	教育職	1	
		その他(内税務職)	62 (22)	

## 市役所までの案内図



## <産業・経済>

### (1)生産・所得(平成23年度) (%)

市町村内 総生産	2,064 (億円)	就業者1 人当たり	7,849 (千円)	(対県平均)	103.0
市町村民 所得	1,732 (億円)	人口1人 当たり	2,976 (千円)	(対県平均)	107.1

### (2)産業構造 (百万円・人・%)

区分	総生産額(平23年度)		就業人口(平22.10.1現在)	
第1次	571	0.3	556	2.0
第2次	98,042	47.5	6,914	25.3
第3次	106,355	51.5	18,745	68.7
税・関税	1,477	0.7	-	-
計	206,446	100.0	27,300	100.0

### (3)農業・工業・商業 (人・百万円)

農業 (平22.2.1)	農家数(うち専業農家)		農業就業人口
	491	(94)	599
製造業 (平24.12.31)	事業所数	従業者数	製造品出荷額等 (平24.1.1~平24.12.31)
	99	7,094	200,632 (県内9位)
卸・小売業 (平19.6.1)	事業所数 (うち50人以上)	常用従 業者数	年間販売額 (平18.4.1~平19.3.31)
	512 (6)	3,918	89,824 (県内21位)

<ホームページ(URL)等> (平成26年度)

ホームページ(URL)	メールアドレス
http://www.city.koga.fukuoka.jp/	info@city.koga.fukuoka.jp

<財政>(1)決算収支(普通会計)

(百万円)

区分	歳入	歳出	形式収支	実質収支	単年度収支	実質単年度収支	積立金現在高	地方債現在高
平23決算	18,178	17,667	510	478	-43	113	5,067	13,310
平24決算	18,381	17,332	1,049	776	298	245	4,904	13,109
平25見込	18,873	18,139	734	636	-140	42	5,063	13,212

(2)主な歳入歳出

(百万円・% なお「X」は皆増を示す)

(3)主要指標(平成24年度)

区分	平24決算	増減率	平25見込	増減率	平26当初予算	増減率	区分	指数等	
地方税	6,733	1.1	6,764	0.5	6,806	3.4	標準財政規模 ※臨財費発行可能額	11,430 百万円	
地方交付税	3,447	2.3	3,286	-4.7	3,160	-3.1	経常収支比率	88.7 %	
国県支出金	3,691	-6.2	4,235	14.7	5,220	37.2	財政力指数(平22~24)	0.65	
地方債	1,250	-9.5	1,439	15.1	1,929	44.3	健全化判断比率	実質赤字比率	- %
歳入計	18,381	1.1	18,873	2.7	19,536	12.3		連結実質赤字比率	- %
義務的経費								実質公債費比率(平22~24)	9.0 %
人件費	2,752	1.0	2,736	-0.6	2,847	-0.9		将来負担比率	- %
扶助費	4,375	1.0	4,547	3.9	5,124	11.2	税の徴収率(現年分)	98.7 %	
公債費	1,650	-11.1	1,516	-8.2	1,417	-7.3	積立金現在高	財政調整基金	2,683 百万円
小計	8,778	-1.5	8,799	0.2	9,388	4.2		減債基金	59 百万円
物件費	2,462	0.7	2,473	0.4	2,732	0.2		特定目的基金	2,162 百万円
普通建設事業費							地方債現在高	13,109 百万円	
補助	419	-49.8	837	99.8	2,236	516.0	土地開発公社土地保有高	336 百万円	
単独	616	-14.8	1,051	70.6	435	-33.8	ラスパイレス指数(平25.4.1)	105.0	
失業対策事業費	0	/	0	/	0	/			
歳出計	17,332	-1.9	18,139	4.7	19,536	12.3			

(4)財源及び支出の状況(構成比)

(%)

<教育・医療・福祉>

( )市町村立以外内数

区分	平24決算	平24県平均	平24類似団体	平25見込
一般財源	60.0	49.7	55.6	70.5
自主財源	49.7	49.6	41.1	47.8
義務的経費	50.6	48.4	44.7	48.5
投資的経費	6.1	12.2	13.4	10.5

教育 (平26.5.1)	区分	幼稚園	小学校	中学校	
	施設数	4 (4)	8 (0)	3 (0)	
医療 (平24.10.1)	区分	病院		診療所	歯科
	施設数	6 (1,581床)		36	35
福祉 (平26.4.1)	区分	保育所	特別養護老人ホーム	養護老人ホーム	介護老人保健施設
	施設数	9 (7)	3 (3)	0 (0)	0 (0)
	生活保護率(平成25年度) 11.9‰(千人当たり)				

<公共施設状況>(平成24年度)

道路	実延長	m	379,254
	面積	m <sup>2</sup>	2,307,346
公園	面積	m <sup>2</sup>	475,993
し尿	処理人口	人	7,024
	年間総収集量	kl	8,207
ごみ	処理人口	人	58,941
	年間総収集量	t	20,546
上水道等	給水人口	人	46,977
下水道等	現在処理区域内人口	人	56,388
公営住宅等	戸数	戸	307
公民館	箇所数	箇所	1
体育館	箇所数	箇所	1

<平成26年度主要施策>

(百万円)

・子ども医療費助成事業	166
・市庁舎太陽光パネル・蓄電池設置	16
・埋蔵文化財発掘調査	53
・JR古賀駅東口周辺基本構想策定	7
・休日保育事業	2


<今後の主要課題・ユニーク行政・その他>

・ヘルスステーション設置事業
・ふるさと就労促進事業
・中小企業開発製品販路拡大支援事業

# 福津市

(ふくつし)

(標語) 人を、明日を、誇るまち。福津。

	〒811-3293 中央1-1-1 TEL (0940)42-1111 FAX (0940)43-3168			地域指定	一部事務組合加入事業	公営企業
	類型	II-1	コード 番号	402249	線引都市計画 国定公園 <small>非線引都市(用途地域有)</small> 準都市計画 農工(対象) 農業振興 雇用開発	上水道 高等学校 し尿処理 福岡都市圏 消防救急 競艇 急患センター ごみ処理 火葬場

## <概要>

### (1)面積 (県内26位)

総面積 (平成25.10.1)	耕地 (平成25.7.15)	宅地 (平成25.1.1)	森林 (平成26.3.31)
52.70 km <sup>2</sup>	12.50 km <sup>2</sup>	8.28 km <sup>2</sup>	13.75 km <sup>2</sup>

### (2)人口・世帯数(国勢調査)

	昭35.10.1	平17.10.1	平22.10.1
人口	23,611	55,677	55,431
世帯数	4,742	19,492	20,482
平22国調高齢化率	25.9%	平22国調人口密度	1,052人/ km <sup>2</sup>

### (3)人口・世帯数(住基)(平26.1.1)

人口	世帯数	人口県内順位
58,027	23,627	18

### (4)有権者数(平26.6.2現在)

男	女	計
21,846	25,687	47,533

### (5)沿革

平17.1.24 合体(市制施行) 福岡町・津屋崎町→福津市

※ 下線の(旧)町の沿革は、121頁に記載

## <組織>

### (1)議会 平26.6.1現在

議長	大久保 三喜男 (おおくぼ みきお)		
副議長	永山 麗子 (ながやま れいこ)		
議員定数	20人	任期	平27.1.23
党派別内訳	公明2 共産2 ふくおか市民政治ネットワーク2 社民1 日本維新の会1 無所属12		

### (2)首長等 平26.6.1現在

市長 (2選)	小山 達生 (こやま たつお) (平21.3.6 ~ 任期 平29.3.5)	昭22.7.3
副市長	小田 達也 (おだ たつや)	昭25.4.3

### (3)職員数(平25.4.1現在)

区分	職員数	左の職種別内訳	区分	職員数
普通会計 (うち施設関係)	287 (62)		一般行政職	244
人口千人当たり	4.95	技能労務職	6	
同類似団体	7.26	企業職	7	
公営事業会計関係	37	消防職	0	
計	324	教育職	7	
		その他(内税務職)	60 (25)	

## 市役所までの案内図



## <産業・経済>

### (1)生産・所得(平成23年度) (%)

市町村内総生産	1,193 (億円)	就業者1人当たり	7,678 (千円)	(対県平均)	100.8
市町村民所得	1,429 (億円)	人口1人当たり	2,574 (千円)	(対県平均)	92.7

### (2)産業構造 (百万円・人・%)

区分	総生産額(平23年度)		就業人口(平22.10.1現在)	
第1次	1,977	1.7	844	3.5
第2次	26,392	22.1	4,733	19.5
第3次	90,016	75.4	17,437	71.9
税・関税	923	0.8	-	-
計	119,308	100.0	24,237	100.0

### (3)農業・工業・商業 (人・百万円)

農業 (平22.2.1)	農家数(うち専業農家)		農業就業人口
	681	(173)	890
製造業 (平24.12.31)	事業所数	従業者数	製造品出荷額等 (平24.1.1~平24.12.31)
	34	1,709	23,410 (県内39位)
卸・小売業 (平19.6.1)	事業所数 (うち50人以上)	常用従業者数	年間販売額 (平18.4.1~平19.3.31)
	490 (3)	3,039	57,393 (県内27位)



<ホームページ(URL)等> (平成26年度)

ホームページ(URL)	メールアドレス
http://www.city.fukutsu.lg.jp/	info@city.fukutsu.lg.jp

<財政>(1)決算収支(普通会計)

(百万円)

区分	歳入	歳出	形式収支	実質収支	単年度収支	実質単年度収支	積立金現在高	地方債現在高
平23決算	19,087	18,488	599	563	315	437	10,566	18,643
平24決算	20,461	20,123	338	279	-284	127	10,437	19,367
平25見込	20,496	19,705	791	755	476	934	10,937	20,171

(2)主な歳入歳出

(百万円・% なお「X」は皆増を示す)

(3)主要指標(平成24年度)

区分	平24決算	増減率	平25見込	増減率	平26当初予算	増減率	区分	指数等	
地方税	5,264	2.3	5,715	8.6	5,709	3.4	標準財政規模 ※臨財債発行可能額	11,916 百万円	
地方交付税	5,477	2.4	5,423	-1.0	5,258	3.0	経常収支比率	88.9 %	
国県支出金	3,369	-6.2	4,401	30.6	4,121	22.3	財政力指数(平22~24)	0.52	
地方債	2,405	19.4	2,418	0.5	1,815	18.2	健全化判断比率	実質赤字比率	- %
歳入計	20,461	7.2	20,496	0.2	19,968	14.0		連結実質赤字比率	- %
義務的経費								実質公債費比率(平22~24)	7.0 %
人件費	2,750	-3.1	2,696	-4.4	2,758	-2.2		将来負担比率	39.3 %
扶助費	3,744	3.3	3,937	5.2	4,245	7.4	税の徴収率(現年分)	98.4 %	
公債費	1,942	2.1	1,864	-4.0	1,921	2.3	積立金現在高	財政調整基金	4,981 百万円
小計	8,435	0.8	8,498	-0.1	8,924	3.2		減債基金	565 百万円
物件費	2,587	-4.9	2,499	-3.4	2,748	8.3		特定目的基金	4,891 百万円
普通建設事業費							地方債現在高	19,367 百万円	
補助	1,358	0.6	983	-25.8	990	392.5	土地開発公社土地保有高	611 百万円	
単独	1,484	83.2	1,597	10.4	815	17.9	ラスパイレス指数(平25.4.1)	103.7	
失業対策事業費	0	/	0	/	0	/			
歳出計	20,123	8.8	19,705	-2.1	19,968	14.0			

(4)財源及び支出の状況(構成比)

(%)

<教育・医療・福祉>

( )市町村立以外内数

区分	平24決算	平24県平均	平24類似団体	平25見込
一般財源	56.2	49.7	55.6	58.2
自主財源	41.3	49.6	41.1	36.4
義務的経費	41.9	48.4	44.7	43.1
投資的経費	15.1	12.2	13.4	13.1

教育(平26.5.1)	区分	幼稚園	小学校	中学校	
施設数	6 (4)	7 (0)	3 (0)		
医療(平24.10.1)	区分	病院	診療所	歯科	
施設数	6 (1,438床)	38	27		
福祉(平26.4.1)	区分	保育所	特別養護老人ホーム	養護老人ホーム	介護老人保健施設
施設数	7 (4)	3 (3)	0 (0)	2 (2)	
生活保護率(平成25年度) 10.5‰ (千人当たり)					

<公共施設状況>(平成24年度)

道路	実延長	m	523,336
	面積	m <sup>2</sup>	2,946,984
公園	面積	m <sup>2</sup>	482,597
し尿	処理人口	人	10,897
	年間総収集量	kl	18,932
ごみ	処理人口	人	57,354
	年間総収集量	t	18,409
上水道等	給水人口	人	47,401
下水道等	現在処理区域内人口	人	56,134
公営住宅等	戸数	戸	243
公民館	箇所数	箇所	4
体育館	箇所数	箇所	2

<平成26年度主要施策>

(百万円)

・認可保育所定数確保事業	252
・JR福岡駅東口駐輪場整備事業	225
・小学校大規模改造事業	52
・古墳公園史跡等購入事業	43
・市制10周年記念事業	9


<今後の主要課題・ユニーク行政・その他>

・コミュニティスクールの推進
・子ども司書養成
・世界遺産登録活動
・庁舎統合整備
・食の街道プロジェクト

# うきは市

(うきはし)

(標語) 郷土の魅力、未来へつなぐ心のふるさと〜誇り・交流・夢〜

	〒839-1393 吉井町新治316 TEL (0943)75-3111 FAX (0943)75-5509			地域指定	一部事務組合加入事業	公営企業
	類型	I-1	コード 番号	402257	準都市計画 地方拠点 辺地 農山村(一部) 振興山村(一部) 国定公園 農工(策定済) 県立自然公園 農業振興 自発雇用創造	広域行政 火葬場 消防 小児救急センター 老人ホーム ごみ処理 し尿処理

## <概要>

### (1)面積 (県内14位)

総面積 (平成25.10.1)	耕地 (平成25.7.15)	宅地 (平成25.1.1)	森林 (平成26.3.31)
117.55 km <sup>2</sup>	28.90 km <sup>2</sup>	8.01 km <sup>2</sup>	59.23 km <sup>2</sup>

### (2)人口・世帯数(国勢調査)

	昭35.10.1	平17.10.1	平22.10.1
人口	40,428	32,902	31,640
世帯数	7,534	9,892	10,219
平22国調高齢化率	27.7%	平22国調人口密度	269人/km <sup>2</sup>

### (3)人口・世帯数(住基)(平26.1.1)

人口	世帯数	人口県内順位
31,795	10,849	32

### (4)有権者数(平26.6.2現在)

男	女	計
12,008	13,920	25,928

### (5)沿革

平17.3.20 合体(市制施行) 吉井町・浮羽町→うきは市

※ 下線の(旧)町の沿革は、121頁に記載

## <組織>

### (1)議会 平26.6.1現在

議長	岩佐 達郎 (いわさ たつろう)
副議長	高山 敏枝 (たかやま としえ)
議員定数	15人 任期 平30.4.30
党派別内訳	公明1 共産1 無所属13

### (2)首長等 平26.6.1現在

市長 (1選)	高木 典雄 (たかきのりお) (平24.7.15 ~ 任期 平28.7.14)	昭26.8.10
副市長	吉岡 慎一 (よしおか しんいち)	昭33.9.17

### (3)職員数(平25.4.1現在)

区分	職員数	左の職 種別 内訳	区分	職員数
普通会計 (うち施設関係)	223 (48)		一般行政職	160
人口千人当たり	7.01		技能労務職	15
同類似団体	9.40		企業職	0
公営事業会計関係	21		消防職	0
計	244		教育職	2
			その他(内税務職)	67 (19)

## 市役所までの案内図



## <産業・経済>

### (1)生産・所得(平成23年度) (%)

市町村内 総生産	786 (億円)	就業者1 人当たり	5,870 (千円)	(対県平均)	77.0
市町村民 所得	685 (億円)	人口1人 当たり	2,181 (千円)	(対県平均)	78.5

### (2)産業構造 (百万円・人・%)

区分	総生産額(平23年度)		就業人口(平22.10.1現在)	
第1次	3,454	4.4	2,400	15.5
第2次	21,593	27.5	4,017	25.9
第3次	52,944	67.4	8,765	56.4
税・関税	579	0.7	-	-
計	78,570	100.0	15,530	100.0

### (3)農業・工業・商業 (人・百万円)

農業 (平22.2.1)	農家数(うち専業農家)		農業就業人口
	2,365	(472)	2,408
製造業 (平24.12.31)	事業所数	従業者数	製造品出荷額等 (平24.1.1~平24.12.31)
	62	1,692	41,694 (県内25位)
卸・小売業 (平19.6.1)	事業所数 (うち50人以上)	常用従 業者数	年間販売額 (平18.4.1~平19.3.31)
	404 (2)	2,114	32,402 (県内37位)

＜ホームページ(URL)等＞ (平成26年度)

ホームページ(URL)	メールアドレス
http://www.city.ukiha.fukuoka.jp/	soumu@city.ukiha.lg.jp

＜財政＞(1)決算収支(普通会計)

(百万円)

区分	歳入	歳出	形式収支	実質収支	単年度収支	実質単年度収支	積立金現在高	地方債現在高
平23決算	15,349	14,459	890	829	206	582	9,573	14,684
平24決算	15,980	14,796	1,184	641	-187	645	9,619	14,158
平25見込	17,694	16,820	874	516	-125	205	10,712	13,973

(2)主な歳入歳出

(百万円・% なお「X」は皆増を示す)

(3)主要指標(平成24年度)

区分	平24決算	増減率	平25見込	増減率	平26当初予算	増減率	区分	指数等		
地方税	2,700	-1.8	2,698	-0.1	2,831	11.3	標準財政規模 ※歳入財源発行可能額	9,124 百万円		
地方交付税	6,060	1.6	6,010	-0.8	5,261	-0.7	経常収支比率	85.8 %		
国県支出金	2,708	5.4	4,672	72.5	2,992	-25.7	財政力指数(平22～24)	0.35		
地方債	1,192	0.8	1,277	7.1	1,828	33.0	健全化判断比率	実質赤字比率	- %	
歳入計	15,980	4.1	17,694	10.7	15,916	-1.1		連結実質赤字比率	- %	
義務的経費	人件費	2,038	-3.1	1,899	-6.8	2,145		-2.9	実質公債費比率(平22～24)	11.1 %
扶助費	2,534	4.5	2,515	-0.7	2,714	4.4		将来負担比率	37.1 %	
公債費	1,933	18.2	1,651	-14.6	1,742	4.6	税の徴収率(現年分)	98.4 %		
小計	6,504	5.6	6,065	-6.7	6,601	2.0	積立金現在高	財政調整基金	3,318 百万円	
物件費	1,725	0.8	1,681	-2.6	2,076	8.7		減債基金	1,569 百万円	
普通建設事業費	補助	578	2.5	840	45.3	967		-0.7	特定目的基金	4,732 百万円
単独	707	-34.2	719	1.7	1,773	256.0	地方債現在高	14,158 百万円		
失業対策事業費	0	/	0	/	0	/	土地開発公社土地保有高	251 百万円		
歳出計	14,796	2.3	16,820	13.7	15,916	-1.1	ラスパイレズ指数(平25.4.1)	104.0		

(4)財源及び支出の状況(構成比)

(%)

＜教育・医療・福祉＞

( )市町村立以外内数

区分	平24決算	平24県平均	平24類似団体	平25見込
一般財源	58.3	49.7	54.3	52.3
自主財源	34.2	49.6	30.4	29.3
義務的経費	44.0	48.4	40.7	36.1
投資的経費	14.6	12.2	15.3	22.5

教育 (平26.5.1)	区分	幼稚園	小学校	中学校	
	施設数	1 (1)	10 (0)	2 (0)	
医療 (平24.10.1)	区分	病院		診療所	歯科
	施設数	3 (389床)		28	13
福祉 (平26.4.1)	区分	保育所	特別養護老人ホーム	養護老人ホーム	介護老人保健施設
	施設数	10 (2)	2 (2)	1 (1)	1 (1)
	生活保護率(平成25年度) 14.8‰ (千人当たり)				

＜公共施設状況＞(平成24年度)

道路	実延長	m	701,598
	面積	m <sup>2</sup>	1,761,566
公園	面積	m <sup>2</sup>	0
し尿	処理人口	人	7,028
	年間総収集量	kl	6,197
ごみ	処理人口	人	31,902
	年間総収集量	t	8,576
上水道等	給水人口	人	2,016
下水道等	現在処理区域内人口	人	33,144
公営住宅等	戸数	戸	501
公民館	箇所数	箇所	12
体育館	箇所数	箇所	2

＜平成26年度主要施策＞

(百万円)

・町並み保存、景観対策	48
・公営住宅建設事業	744
・臨時経済対策商品券発行事業費補助	20
・火葬場建設事業	1,103


＜今後の主要課題・ユニーク行政・その他＞

・うきはブランド推進事業
・農・林・商・工業の連携による地域の活性化
・「協働のまちづくり」を実現する地域自治組織の推進
・グリーンツーリズム・森林セラピーによる中山間地域の活性化
・藤波ダム小水力発電施設導入
・公共下水道事業等の推進

# 宮若市

(みやわかし)

(標語)ひと・みどり・産業が輝く 新たなふるさと～市民・企業・行政が協働で創る自立都市を目指して～

	〒823-0011 宮田29-1 TEL (0949)32-0510 FAX (0949)32-9430		地域指定		一部事務組合加入事業	公営企業
	類型	I-1	コード 番号	402265	雇用開発 準都市計画 地方拠点 辺地 農山村(一部) 振興山村(一部) 県立自然公園 農工(策定済) 農業振興	広域行政 急患センター 消防救急 ごみ処理

## <概要>

### (1)面積 (県内9位)

総面積 (平成25.10.1)	耕地 (平成25.7.15)	宅地 (平成25.1.1)	森林 (平成26.3.31)
139.99 km <sup>2</sup>	17.90 km <sup>2</sup>	9.26 km <sup>2</sup>	83.93 km <sup>2</sup>

### (2)人口・世帯数(国勢調査)

	昭35.10.1	平17.10.1	平22.10.1
人口	64,113	30,630	30,081
世帯数	13,611	10,901	11,094
平22国調高齢化率	29.0%	平22国調人口密度	215人/km <sup>2</sup>

### (3)人口・世帯数(住基)(平26.1.1)

人口	世帯数	人口県内順位
29,721	13,055	34

### (4)有権者数(平26.6.2現在)

男	女	計
11,320	13,153	24,473

### (5)沿革

平18.2.11 合体(市制施行) 宮田町・若宮町→宮若市

※ 下線の(旧)町の沿革は、121頁に記載

## <組織>

### (1)議会 平26.6.1現在

議長	島本 昌典 (しまもと まさのり)
副議長	川口 誠 (かわぐち まこと)
議員定数	18人 任期 平30.3.18
党派別内訳	公明2 共産1 無所属15

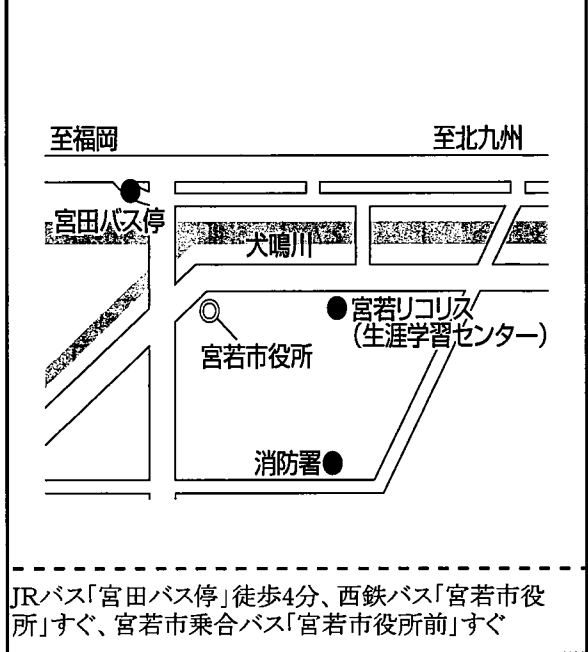
### (2)首長等 平26.6.1現在

市長 (3選)	有吉 哲信 (ありよし てつのお) (平18.3.19 ~任期 平30.3.18)	昭21.2.24
副市長	向井 敏博 (むかい としひろ)	昭22.5.10

### (3)職員数(平25.4.1現在)

区分	職員数	左の職 種別 内訳	区分	職員数
普通会計 (うち施設関係)	239 (43)		一般行政職	182
人口千人当たり	8.04	技能労務職	14	
同類似団体	9.40	企業職	11	
公営事業会計関係	28	消防職	0	
計	267	教育職	14	
		その他(内税務職)	46 (15)	

## 市役所までの案内図



## <産業・経済>

### (1)生産・所得(平成23年度) (%)

市町村 内総生産	1,597 (億円)	就業者1人 当たり	7,807 (千円)	(対県平均)	102.5
市町村 所得	796 (億円)	人口1人 当たり	2,700 (千円)	(対県平均)	97.2

### (2)産業構造 (百万円・人・%)

区分	総生産額(平23年度)		就業人口(平22.10.1現在)	
第1次	1,041	0.7	692	5.5
第2次	87,231	54.6	3,831	30.7
第3次	70,319	44.0	7,805	62.4
税・関税	1,133	0.7	-	-
計	159,724	100.0	12,498	100.0

### (3)農業・工業・商業 (人・百万円)

農業 (平22.2.1)	農家数(うち専業農家)		農業就業人口
	1,080	(189)	1,065
製造業 (平24.12.31)	事業所数	従業者数	製造品出荷額等 (平24.1.1~平24.12.31)
	59	9,618	906,306 (県内3位)
卸・小売業 (平19.6.1)	事業所数 (うち50人以上)	常用従業者数	年間販売額 (平18.4.1~平19.3.31)
	282 (4)	1,691	45,003 (県内31位)

<ホームページ(URL)等> (平成26年度)

ホームページ(URL)	メールアドレス
http://www.city.miyawaka.lg.jp/	webmaster@city.miyawaka.lg.jp

<財政>(1)決算収支(普通会計)

(百万円)

区分	歳入	歳出	形式収支	実質収支	単年度収支	実質単年度収支	積立金現在高	地方債現在高
平23決算	18,429	17,624	805	680	26	1,014	8,512	15,533
平24決算	19,059	18,193	866	775	95	196	9,586	16,954
平25見込	17,124	16,154	970	914	139	509	10,330	17,208

(2)主な歳入歳出

(百万円・% なお「X」は皆増を示す)

(3)主要指標(平成24年度)

区分	平24決算	増減率	平25見込	増減率	平26当初予算	増減率	区分	指数等		
地方税	4,578	0.3	4,418	-3.5	4,212	3.9	標準財政規模 ※臨財費発行可能額含	9,193 百万円		
地方交付税	4,526	1.5	4,303	-4.9	4,219	-1.4	経常収支比率	84.6 %		
国県支出金	4,302	4.6	4,304	0.0	4,839	26.6	財政力指数(平22~24)	0.54		
地方債	2,959	9.2	1,561	-47.2	1,733	14.4	健全化判断比率	実質赤字比率	- %	
歳入計	19,059	3.4	17,124	-10.2	17,383	13.7		連結実質赤字比率	- %	
義務的経費	人件費	2,152	-3.9	2,087	-3.0	2,221		-5.0	実質公債費比率(平22~24)	9.0 %
扶助費	3,915	-0.8	3,950	0.9	4,128	1.0		将来負担比率	- %	
公債費	1,748	-9.9	1,519	-13.1	1,509	-2.5	税の徴収率(現年分)	98.3 %		
小計	7,814	-3.9	7,556	-3.3	7,858	-1.4	積立金現在高	財政調整基金	2,792 百万円	
物件費	1,948	1.5	1,954	0.3	2,297	4.7		減債基金	374 百万円	
普通建設事業費	補助	2,429	9.0	1,276	-47.5	2,106		130.4	特定目的基金	6,421 百万円
単独	1,793	58.4	1,185	-33.9	1,284	42.7	地方債現在高	16,954 百万円		
失業対策事業費	0	/	0	/	0	/	土地開発公社土地保有高	221 百万円		
歳出計	18,193	3.2	16,154	-11.2	17,383	13.7	ラスパイレス指数(平25.4.1)	107.1		

(4)財源及び支出の状況(構成比)

(%) <教育・医療・福祉>

( )市町村立以外内数

区分	平24決算	平24県平均	平24類似団体	平25見込
一般財源	51.3	49.7	54.3	54.8
自主財源	34.6	49.6	30.4	36.7
義務的経費	43.0	48.4	40.7	46.8
投資的経費	23.5	12.2	15.3	15.5

教育 (平26.5.1)	区分	幼稚園	小学校	中学校	
	施設数	7 (0)	9 (0)	2 (0)	
医療 (平24.10.1)	区分	病院		診療所	歯科
	施設数	4 (721床)		22	15
福祉 (平26.4.1)	区分	保育所	特別養護老人ホーム	養護老人ホーム	介護老人保健施設
	施設数	4 (2)	4 (4)	1 (1)	3 (3)
	生活保護率(平成25年度) 42.8% (千人当たり)				

<公共施設状況>(平成24年度)

道路	実延長	m	464,767
	面積	m <sup>2</sup>	2,625,980
公園	面積	m <sup>2</sup>	137,826
し尿	処理人口	人	19,083
	年間総収集量	kl	22,541
ごみ	処理人口	人	29,897
	年間総収集量	t	8,346
上水道等	給水人口	人	21,025
下水道等	現在処理区域内人口	人	13,285
公営住宅等	戸数	戸	1,351
公民館	箇所数	箇所	2
体育館	箇所数	箇所	2

<平成26年度主要施策>

(百万円)

・健全な財政運営の推進	
・光陵地区住宅団地整備事業	214
・小中一貫教育校整備事業	1,540
・東部総合運動公園整備事業	180


<今後の主要課題・ユニーク行政・その他>

・企業誘致
・新婚世帯・子育て世帯への家賃補助制度
・定住促進に向けた固定資産税相当分の奨励金交付制度
・トヨタ自動車九州(株)との環境、福祉、教育などの連携協力
・健康づくりポイント事業の実施
・第3子の保育料無料化

# 嘉麻市

(かまし)

～母なる遠賀川源流の恵みに満ちたふれあいと安心のまち～  
(標語) 遠賀川ハートフル嘉麻の里の創造

	〒820-0502 上臼井446-1 TEL (0948)62-5353 FAX (0948)62-5018			地域指定	一部事務組合加入事業	公営企業
	類型	I-1	コード番号	402273	非線引郡計(用途地域無) 雇用開発 準都市計画 農山村(一部) 過疎 県立自然公園 辺地 農工(策定済) 農業振興	ごみ処理 し尿処理 消防救急

## <概要>

### (1)面積 (県内10位)

総面積 (平成25.10.1)	耕地 (平成25.7.15)	宅地 (平成25.1.1)	森林 (平成26.3.31)
135.18 km <sup>2</sup>	20.00 km <sup>2</sup>	10.21 km <sup>2</sup>	78.09 km <sup>2</sup>

### (2)人口・世帯数(国勢調査)

	昭35.10.1	平17.10.1	平22.10.1
人口	99,472	45,929	42,589
世帯数	21,431	17,138	16,472
平22国調高齢化率	30.3%	平22国調人口密度	315人/km <sup>2</sup>

### (3)人口・世帯数(住基)(平26.1.1)

人口	世帯数	人口県内順位
41,999	19,273	26

### (4)有権者数(平26.6.2現在)

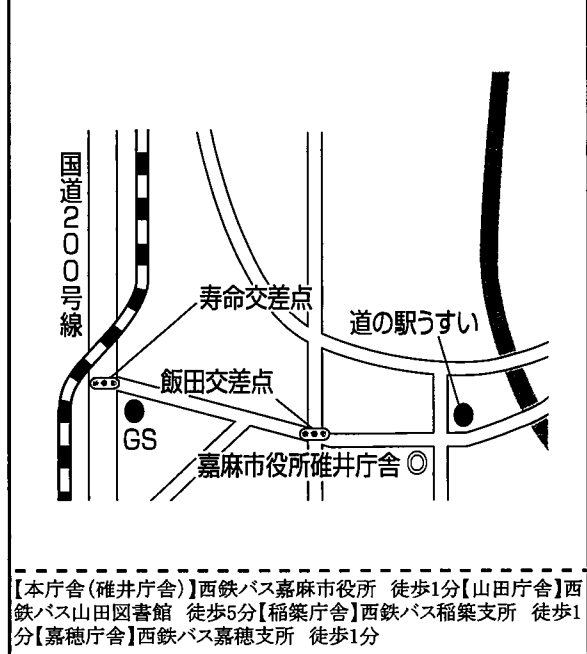
男	女	計
15,793	19,052	34,845

### (5)沿革

平18.3.27 合体 山田市・稲築町・碓井町・嘉穂町→嘉麻市

※ 下線の(旧)市町の沿革は、121頁に記載

## 市役所までの案内図



## <組織>

### (1)議会 平26.6.1現在

議長	田中 日本明 (たなか ひであき)
副議長	藤 伸一 (とう しんいち)
議員定数	22人 任期 平27.4.30
党派別内訳	公明2 無所属17 社民1 民主1

### (2)首長等 平26.6.1現在

市長 (1選)	赤間 幸弘 (あかま ゆきひろ) (平26.4.23 ~ 任期 平30.4.22)	昭37.12.1
副市長	白石 二郎 (しらいし じろう)	昭31.2.13

### (3)職員数(平25.4.1現在)

区分	職員数	左の職種別内訳	区分	職員数
普通会計 (うち施設関係)	388 (84)		一般行政職	286
人口千人当たり	9.24	技能労務職	43	
同類似団体	9.40	企業職	20	
公営事業会計関係	41	消防職	0	
計	429	教育職	2	
		その他(内税務職)	78 (22)	

## <産業・経済>

### (1)生産・所得(平成23年度) (%)

市町村内総生産	835 億円	就業者1人当たり	6,045 千円 (対県平均)	79.3
市町村民所得	783 億円	人口1人当たり	1,872 千円 (対県平均)	67.4

### (2)産業構造 (百万円・人・%)

区分	総生産額(平23年度)		就業人口(平22.10.1現在)	
第1次	1,631	2.0	865	5.1
第2次	17,612	21.1	4,371	25.6
第3次	63,602	76.2	11,052	64.7
税・関税	608	0.7	-	-
計	83,453	100.0	17,078	100.0

### (3)農業・工業・商業 (人・百万円)

農業 (平22.2.1)	農家数(うち専業農家)		農業就業人口
	1,267	(252)	1,469
製造業 (平24.12.31)	事業所数	従業者数	製造品出荷額等 (平24.1.1~平24.12.31)
	75	2,196	45,164 (県内23位)
卸・小売業 (平19.6.1)	事業所数 (うち50人以上)	常用従業者数	年間販売額 (平18.4.1~平19.3.31)
	521 (1)	2,134	26,740 (県内42位)

＜ホームページ(URL)等＞ (平成26年度)

ホームページ(URL)	メールアドレス
http://www.city.kama.lg.jp/	koho@city.kama.lg.jp

＜財政＞(1)決算収支(普通会計)

(百万円)

区分	歳入	歳出	形式収支	実質収支	単年度収支	実質単年度収支	積立金現在高	地方債現在高
平23決算	26,043	25,126	917	785	386	393	11,522	20,189
平24決算	26,261	25,649	612	332	-453	-236	12,080	19,711
平25見込	26,841	26,030	811	659	327	788	12,774	19,853

(2)主な歳入歳出

(百万円・% なお「X」は皆増を示す)

(3)主要指標(平成24年度)

区分	平24決算	増減率	平25見込	増減率	平26当初予算	増減率	区分	指数等		
地方税	2,732	-2.6	2,819	3.2	2,753	0.7	標準財政規模 ※臨時費発行可能額	13,472 百万円		
地方交付税	11,053	-2.9	10,909	-1.3	10,586	-2.6	経常収支比率	95.7 %		
国県支出金	6,976	-1.8	7,460	6.9	7,148	-0.1	財政力指数(平22~24)	0.26		
地方債	2,239	39.6	2,524	12.7	1,693	-28.7	健全化判断比率	実質赤字比率	- %	
歳入計	26,261	0.8	26,841	2.2	26,069	0.9		連結実質赤字比率	- %	
義務的経費	人件費	3,580	-3.7	3,486	-2.6	3,619		0.4	実質公債費比率(平22~24)	9.7 %
	扶助費	7,867	-1.3	7,761	-1.3	8,128		-2.9	将来負担比率	0.6 %
	公債費	3,020	-3.9	2,659	-12.0	2,377	-11.3	税の徴収率(現年分)	97.2 %	
	小計	14,467	-2.5	13,906	-3.9	14,124	-3.6	積立金現在高	財政調整基金	3,081 百万円
物件費	3,501	5.0	3,543	1.2	4,002	5.8	減債基金		18 百万円	
普通建設事業費	317	-30.6	1,528	382.0	133	-90.9	特定目的基金		8,982 百万円	
補助	1,679	26.7	1,628	-3.0	1,718	24.6	地方債現在高	19,711 百万円		
単独	0	/	0	/	0	/	土地開発公社土地保有高	- 百万円		
失業対策事業費	0	/	0	/	0	/	ラスパイレズ指数(平25.4.1)	107.6		
歳出計	25,649	2.1	26,030	1.5	26,069	0.9				

(4)財源及び支出の状況(構成比)

(%)

＜教育・医療・福祉＞

( )市町村立以外内数

区分	平24決算	平24県平均	平24類似団体	平25見込
一般財源	54.9	49.7	54.3	53.5
自主財源	20.4	49.6	30.4	19.8
義務的経費	56.4	48.4	40.7	53.4
投資的経費	11.3	12.2	15.3	13.0

教育 (平26.5.1)	区分	幼稚園	小学校	中学校	
	施設数	6 (6)	8 (0)	5 (0)	
医療 (平24.10.1)	区分	病院		診療所	歯科
	施設数	8 (901床)		28	21
福祉 (平26.4.1)	区分	保育所	特別養護老人ホーム	養護老人ホーム	介護老人保健施設
	施設数	13 (8)	6 (6)	0 (0)	2 (2)
	生活保護率(平成25年度) 70.0‰ (千人当たり)				

＜公共施設状況＞(平成24年度)

道路	実延長	m	515,029
	面積	m <sup>2</sup>	3,846,470
公園	面積	m <sup>2</sup>	249,037
し尿	処理人口	人	27,210
	年間総収集量	kl	30,948
ごみ	処理人口	人	42,444
	年間総収集量	t	12,510
上水道等	給水人口	人	38,102
下水道等	現在処理区域内人口	人	15,234
公営住宅等	戸数	戸	3,517
公民館	箇所数	箇所	13
体育館	箇所数	箇所	4

＜平成26年度主要施策＞

(百万円)

・鴨生地区水害対策事業	209
・火葬場建設事業	75
・梅林公園整備事業	124


＜今後の主要課題・ユニーク行政・その他＞

- ・市民参画による協働のまちづくりの推進
- ・国道322号バイパス、八丁峠トンネルの早期完成と沿線整備計画
- ・男女共同参画の推進
- ・福祉のまちづくりの推進
- ・情報通信体制の整備
- ・豊かな教育環境づくり
- ・生涯学習の推進
- ・住環境の整備
- ・公共交通体系整備
- ・企業誘致

# 朝倉市

(あさくらし)

(標語)水を育み街を潤す健康文化都市の創造 ~「共生」と「交流」を創る「自立」と「責任」のまち~

	〒838-8601 菩提寺412-2 TEL (0946)22-1111 FAX (0946)22-1118			地域指定	一部事務組合加入事業	公営企業
	類型	II-1	コード 番号	402281	<small>非編引部計(用途地域有)</small> 低開発 準都市計画 農業振興 過疎(一部) 自発雇用創造 辺地 農山村(一部) 振興山村(一部) 国定公園 農工(策定済) 県立自然公園	広域行政 消防 救急医療 上水道 ごみ処理 高等学校

## <概要>

### (1)面積 (県内4位)

総面積 (平成25.10.1)	耕地 (平成25.7.15)	宅地 (平成25.1.1)	森林 (平成26.3.31)
246.73 km <sup>2</sup>	54.50 km <sup>2</sup>	16.39 km <sup>2</sup>	135.44 km <sup>2</sup>

### (2)人口・世帯数(国勢調査)

	昭35.10.1	平17.10.1	平22.10.1
人口	72,592	59,385	56,355
世帯数	14,021	18,737	19,064
平22国調高齢化率	27.6%	平22国調人口密度	228人/km <sup>2</sup>

### (3)人口・世帯数(住基)(平26.1.1)

人口	世帯数	人口県内順位
56,788	20,977	19

### (4)有権者数(平26.6.2現在)

男	女	計
21,609	25,012	46,621

### (5)沿革

平18.3.20 合体 甘木市・朝倉町・杷木町→朝倉市

※ 下線の(旧)市町の沿革は、122頁に記載

## <組織>

### (1)議会 平26.6.1現在

議長	手嶋 源五 (てしま げんご)
副議長	梶原 康嗣 (かじわら こうじ)
議員定数	20人 任期 平27.4.30
党派別内訳	公明1 無所属19

### (2)首長等 平26.6.1現在

市長	森田 俊介 (もりた しゅんすけ) (2選) (平22.4.23 ~ 任期 平30.4.22)	昭27.12.4
副市長	片山 潔 (かたやま きよし)	昭40.8.18

### (3)職員数(平25.4.1現在)

区分	職員数	左の職 種別 内訳	区分	職員数
普通会計 (うち施設関係)	421 (123)		一般行政職	353
人口千人当たり	7.41	技能労務職	17	
同類似団体	7.26	企業職	13	
公営事業会計関係	72	消防職	0	
計	493	教育職	2	
		その他(内税務職)	108 (42)	

## 市役所までの案内図



## <産業・経済>

### (1)生産・所得(平成23年度) (%)

市町村内 総生産	2,975 (億円)	就業者1 人当たり	9,361 (千円)	(対県平均)	122.8
市町村 所得	1,540 (億円)	人口1人 当たり	2,759 (千円)	(対県平均)	99.3

### (2)産業構造 (百万円・人・%)

区分	総生産額(平23年度)	就業人口(平22.10.1現在)
第1次	9,094	3.1 4,141 14.9
第2次	154,804	52.0 6,612 23.8
第3次	131,556	44.2 15,810 56.9
税・関税	2,095	0.7 - -
計	297,548	100.0 27,763 100.0

### (3)農業・工業・商業 (人・百万円)

農業 (平22.2.1)	農家数(うち専業農家)	農業就業人口
	3,570 (748)	4,435
製造業 (平24.12.31)	事業所数	従業者数
	119	4,914
卸・小売業 (平19.6.1)	事業所数 (うち50人以上)	常用従業者数
	843 (9)	5,209
		製造品出荷額等 (平24.1.1~平24.12.31)
		294,232 (県内6位)
		年間販売額 (平18.4.1~平19.3.31)
		124,137 (県内14位)



### <ホームページ(URL)等> (平成26年度)

ホームページ(URL)	メールアドレス
http://www.city.asakura.lg.jp	top@city.asakura.lg.jp

### <財政>(1)決算収支(普通会計)

(百万円)

区分	歳入	歳出	形式収支	実質収支	単年度収支	実質単年度収支	積立金現在高	地方債現在高
平23決算	26,968	25,949	1,019	862	9	416	11,563	24,263
平24決算	27,772	26,632	1,140	588	-274	220	12,529	25,586
平25見込	29,499	28,938	561	369	-219	466	12,756	26,542

### (2)主な歳入歳出

(百万円・% なお「X」は皆増を示す)

### (3)主要指標(平成24年度)

区分	平24決算	増減率	平25見込	増減率	平26当初予算	増減率	区分	指数等	
地方税	7,144	-0.5	7,363	3.1	7,192	1.6	標準財政規模 ※臨財債発行可能額	15,139 百万円	
地方交付税	7,819	2.0	7,502	-4.1	7,432	-0.9	経常収支比率	88.1 %	
国県支出金	5,224	0.3	4,090	-21.7	3,584	-33.9	財政力指数(平22~24)	0.53	
地方債	3,575	36.1	3,656	2.3	2,503	-31.8	健全化判断比率	実質赤字比率	- %
歳入計	27,772	3.0	29,499	6.2	26,153	-4.1		連結実質赤字比率	- %
義務的経費								実質公債費比率(平22~24)	10.0 %
人件費	4,059	-2.0	3,905	-3.8	4,096	-0.9		将来負担比率	53.1 %
扶助費	4,691	2.7	4,687	-0.1	4,990	0.4	税の徴収率(現年分)	97.4 %	
公債費	2,606	-5.4	3,036	16.5	2,736	5.4	積立金現在高	財政調整基金	4,217 百万円
小計	11,357	-0.9	11,628	2.4	11,822	1.1		減債基金	1,759 百万円
物件費	3,055	-0.6	3,384	10.8	3,476	-4.2		特定目的基金	6,553 百万円
普通建設事業費							地方債現在高	25,586 百万円	
補助	2,296	39.8	1,981	-13.7	1,815	-12.7	土地開発公社土地保有高	102 百万円	
単独	1,820	-9.0	1,986	9.1	1,451	-18.6	ラスパイレス指数(平25.4.1)	108.5	
失業対策事業費	0	/	0	/	0	/			
歳出計	26,632	2.6	28,938	8.7	26,153	-4.1			

### (4)財源及び支出の状況(構成比)

(%)

### <教育・医療・福祉>

( )市町村立以外内数

区分	平24決算	平24県平均	平24類似団体	平25見込
一般財源	57.5	49.7	55.6	54.0
自主財源	36.5	49.6	41.1	37.7
義務的経費	42.6	48.4	44.7	40.2
投資的経費	19.4	12.2	13.4	19.8

教育 (平26.5.1)	区分	幼稚園	小学校	中学校	
施設数		5 (5)	14 (0)	6 (0)	
医療 (平24.10.1)	区分	病院		診療所	歯科
施設数		5 (876床)		54	28
福祉 (平26.4.1)	区分	保育所	特別養護老人ホーム	養護老人ホーム	介護老人保健施設
施設数		16 (6)	5 (5)	0 (0)	4 (4)
生活保護率(平成25年度)		12.2‰ (千人当たり)			

### <公共施設状況>(平成24年度)

道路	実延長	m	936,103
	面積	m <sup>2</sup>	5,363,019
公園	面積	m <sup>2</sup>	327,800
し尿	処理人口	人	20,211
	年間総収集量	kl	13,664
ごみ	処理人口	人	57,149
	年間総収集量	t	16,695
上水道等	給水人口	人	24,491
下水道等	現在処理区域内人口	人	40,931
公営住宅等	戸数	戸	626
公民館	箇所数	箇所	11
体育館	箇所数	箇所	4

### <平成26年度主要施策>

(百万円)


・朝倉農業高校跡地活用事業	38
・総合体育施設整備事業	20
・新秋月郷土館建設事業	10
・中心市街地整備事業	878
・小学校統合関係事業	81

### <今後の主要課題・ユニーク行政・その他>

・中学生入院医療費助成事業	
・絶滅危惧種(スイゼンジノリ)保全事業	
・電気自動車等導入事業	
・特産品ブランド化事業	

# みやま市 (みやまし)

(標語) 人・水・緑が光輝き夢ふくらむまち

	〒835-8601 瀬高町小川5 TEL (0944)63-6111 FAX (0944)64-1503			地域指定	一部事務組合加入事業	公営企業
	類型	I-1	コード 番号	402290	線引都市計画 農業振興 <small>非線引都市(用途地域有) 専用開発及び自発専用創設</small> 準都市計画 農山村(一部) 過疎 県立自然公園 辺地 農工(策定済)	農業水利 老人ホーム 上水道 火葬場

## <概要>

### (1)面積 (県内16位)

総面積 (平成25.10.1)	耕地 (平成25.7.15)	宅地 (平成25.1.1)	森林 (平成26.3.31)
105.12 km <sup>2</sup>	42.70 km <sup>2</sup>	9.18 km <sup>2</sup>	20.89 km <sup>2</sup>

### (2)人口・世帯数(国勢調査)

	昭35.10.1	平17.10.1	平22.10.1
人口	58,074	43,372	40,732
世帯数	10,457	13,095	13,072
平22国調高齢化率	30.5%	平22国調人口密度	388人/km <sup>2</sup>

### (3)人口・世帯数(住基)(平26.1.1)

人口	世帯数	人口県内順位
40,205	14,144	27

### (4)有権者数(平26.6.2現在)

男	女	計
15,500	18,113	33,613

### (5)沿革

平19.1.29	合体(市制施行)	瀬高町・山川町・高田町→みやま市
※ 下線の(旧)町の沿革は、122頁に記載		

## <組織>

### (1)議会 平26.6.1現在

議長	牛嶋 利三 (うじま としみ)
副議長	河野 一昭 (かわの かずあき)
議員定数	19人 任期 平27.7.31
党派別内訳	公明1 無所属18

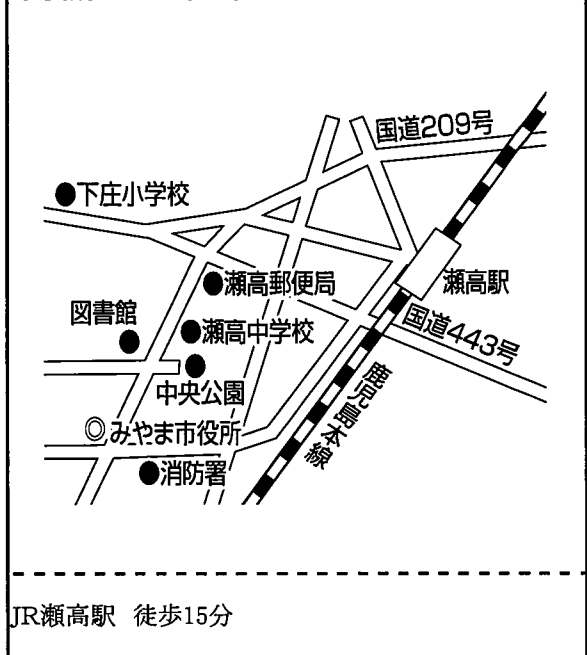
### (2)首長等 平26.6.1現在

市長 (2選)	西原 親 (にしはら ちかし) (平19.3.4 ~ 任期 平27.3.3)	昭13.6.28
副市長	高野 道生 (たかの みちお)	昭20.4.16

### (3)職員数(平25.4.1現在)

区分	職員数	左の職 種別 内訳	区分	職員数
普通会計 (うち施設関係)	330 (10)		一般行政職	239
人口千人当たり	8.21	技能労務職	26	
同類似団体	9.40	企業職	20	
公営事業会計関係	47	消防職	58	
計	377	教育職	1	
		その他(内税務職)	33 (23)	

## 市役所までの案内図



## <産業・経済>

### (1)生産・所得(平成23年度) (%)

市町村	億円	就業1人当たり	千円	(対県平均)	(%)
市町村内総生産	899		5,947		78.0
市町村所得	889	人口1人当たり	2,207		79.4

### (2)産業構造 (百万円・人・%)

区分	総生産額(平23年度)		就業人口(平22.10.1現在)	
第1次	7,877	8.8	3,060	15.9
第2次	9,448	10.5	4,701	24.4
第3次	71,996	80.1	10,605	55.1
税・関税	606	0.7	-	-
計	89,926	100.0	19,261	100.0

### (3)農業・工業・商業 (人・百万円)

産業	農家数(うち専業農家)		農業就業人口
農業(平22.2.1)	2,259	(646)	3,451
製造業(平24.12.31)	事業所数	従業者数	製造品出荷額等(平24.1.1~平24.12.31)
	76	1,698	27,503 (県内37位)
卸・小売業(平19.6.1)	事業所数(うち50人以上)	常用従業者数	年間販売額(平18.4.1~平19.3.31)
	547 (1)	2,404	43,553 (県内32位)

＜ホームページ(URL)等＞ (平成26年度)

ホームページ(URL)	メールアドレス
http://www.city.miyama.lg.jp/	info@city.miyama.lg.jp

＜財政＞(1)決算収支(普通会計)

(百万円)

区分	歳入	歳出	形式収支	実質収支	単年度収支	実質単年度収支	積立金現在高	地方債現在高
平23決算	17,903	17,126	777	509	-360	178	7,870	14,449
平24決算	18,458	17,686	772	686	177	458	8,732	14,584
平25見込	17,454	16,331	1,123	995	308	661	9,244	14,586

(2)主な歳入歳出

(百万円・% なお「X」は皆増を示す)

(3)主要指標(平成24年度)

区分	平24決算	増減率	平25見込	増減率	平26当初予算	増減率	区分	指数等		
地方税	3,310	-1.4	3,375	2.0	3,404	4.1	標準財政規模 ※臨財債発行可能額含	10,826 百万円		
地方交付税	6,695	-3.4	6,665	-0.4	6,243	1.0	経常収支比率	85.9 %		
国県支出金	3,943	16.7	3,766	-4.5	4,203	27.2	財政力指数(平22~24)	0.39		
地方債	1,496	4.3	1,323	-11.6	1,350	-15.6	健全化判断比率	実質赤字比率	- %	
歳入計	18,458	3.1	17,454	-5.4	17,435	7.3		連結実質赤字比率	- %	
義務的経費	人件費	3,077	-0.7	3,027	-1.6	3,185		0.0	実質公債費比率(平22~24)	10.0 %
扶助費	3,565	4.7	3,487	-2.2	3,895	5.3		将来負担比率	- %	
公債費	1,576	-31.1	1,522	-3.4	1,549	-1.1	税の徴収率(現年分)	98.4 %		
小計	8,218	-6.6	8,036	-2.2	8,629	2.1	積立金現在高	財政調整基金	4,212 百万円	
物件費	1,845	-5.4	1,782	-3.4	2,049	3.4		減債基金	832 百万円	
普通建設事業費	補助	1,384	75.2	680	-50.9	1,134		280.5	特定目的基金	3,688 百万円
単独	1,598	-3.8	1,754	9.8	2,082	0.7	地方債現在高	14,584 百万円		
失業対策事業費	0	/	0	/	0	/	土地開発公社土地保有高	- 百万円		
歳出計	17,686	3.3	16,331	-7.7	16,250	0.0	ラスパイレス指数(平25.4.1)	107.7		

(4)財源及び支出の状況(構成比)

(%)

＜教育・医療・福祉＞

( )市町村立以外内数

区分	平24決算	平24県平均	平24類似団体	平25見込
一般財源	58.0	49.7	54.3	61.5
自主財源	30.4	49.6	30.4	28.6
義務的経費	46.5	48.4	40.7	49.2
投資的経費	19.1	12.2	15.3	16.2

教育 (平26.5.1)	区分	幼稚園	小学校	中学校	
	施設数	4 (4)	15 (0)	4 (0)	
医療 (平24.10.1)	区分	病院		診療所	歯科
	施設数	2 (507床)		31	17
福祉 (平26.4.1)	区分	保育所	特別養護老人ホーム	養護老人ホーム	介護老人保健施設
	施設数	14 (14)	6 (6)	1 (1)	3 (3)
	生活保護率(平成25年度) 11.1‰ (千人当たり)				

＜公共施設状況＞(平成24年度)

区分	実延長	単位	数
道路	面積	m	1,002,088
	面積	m <sup>2</sup>	4,229,445
公園	面積	m <sup>2</sup>	268,058
し尿	処理人口	人	21,753
	年間総収集量	kl	19,248
ごみ	処理人口	人	40,572
	年間総収集量	t	11,685
上水道等	給水人口	人	32,328
下水道等	現在処理区域内人口	人	17,903
公営住宅等	戸数	戸	358
公民館	箇所数	箇所	7
体育館	箇所数	箇所	5

＜平成26年度主要施策＞

(百万円)

・消防庁舎の建設事業	762
・急傾斜地崩壊対策事業	72
・延長保育事業	68
・統合小学校の建設事業	390
・強い農業づくり交付金整備事業	649


＜今後の主要課題・ユニーク行政・その他＞

・企業誘致の推進
・あいさつ日本一宣言都市
・市史編纂事業
・新婚、子育て世帯家賃補助
・定住人口の拡大
・地域エネルギー政策事業

# 糸島市

(いとしまし)

(標語) 人も元気 まちも元気 新鮮都市 いとしま

	〒819-1192 前原西1-1-1 TEL (092) 323-1111 FAX (092) 324-0239		地域指定		一部事務組合加入事業	公営企業	
	類型	III-1	コード 番号	402303	線引都市計画 雇用開発 非線引都市(用途地域有) 農山村(一部) 辺地 国定公園 離島振興 県立自然公園 農工(策定済) 農業振興	上水道 福岡都市圏 競艇	上水道 漁業集落排水 公共下水道 個別排水処理 特定環境下水道 交通(船舶) 農業集落排水 基本構想 23~32年度 基本計画 23~27年度

## <概要>

### (1)面積 (県内6位)

総面積 (平成25.10.1)	耕地 (平成25.7.15)	宅地 (平成25.1.1)	森林 (平成26.3.31)
216.15 km <sup>2</sup>	43.70 km <sup>2</sup>	16.65 km <sup>2</sup>	98.13 km <sup>2</sup>

### (2)人口・世帯数(国勢調査)

	昭35.10.1	平17.10.1	平22.10.1
人口	59,549	97,974	98,435
世帯数	11,093	31,366	33,765
平22国調高齢化率	21.9%	平22国調人口密度	455人/km <sup>2</sup>

### (3)人口・世帯数(住基)(平26.1.1)

人口	世帯数	人口県内順位
100,392	38,641	8

### (4)有権者数(平26.6.2現在)

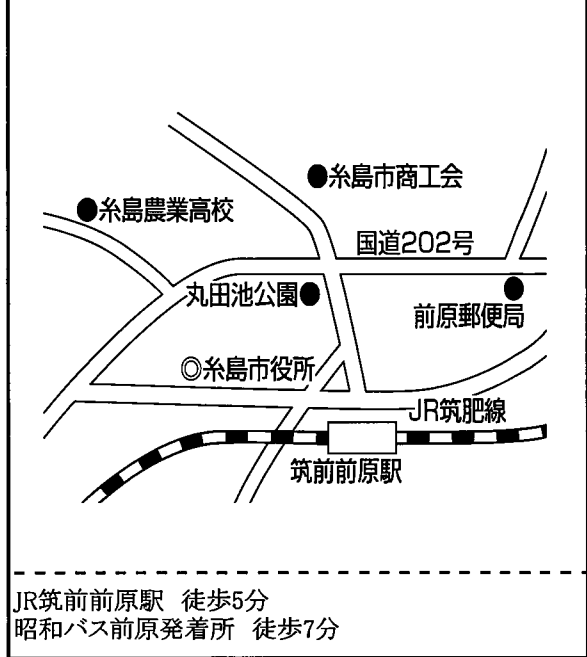
男	女	計
37,806	42,910	80,716

### (5)沿革

平22.1.1 合体 前原市・二丈町・志摩町→糸島市

※ 下線の(旧)市町の沿革は、122頁に記載

## 市役所までの案内図



## <組織>

### (1)議会 平26.6.1現在

議長	浦 伊三次 (うら いそうじ)		
副議長	谷口 一成 (たにぐち かずなり)		
議員 定数	22 人	任期	平30.2.13
党派別 内訳	民主党1 公明党2 日本維新の会1 日本共産党2 無所属16		

### (2)首長等 平26.6.1現在

市長 (1選)	月形 祐二 (つきがた ゆうじ) (平26.2.14 ~ 任期 平30.2.13)	昭33.6.28
副市長	谷口 俊弘 (たにぐち としひろ)	昭29.7.7

### (3)職員数(平25.4.1現在)

区分	職員数	左の 職 種 別 内 訳	区分	職員数
普通会計	516		一般行政職	362
(うち施設関係)	(32)		技能労務職	18
人口千人当たり	5.14		企業職	30
同類似団体	6.43		消防職	99
公営事業会計関係	60		教育職	2
計	576		その他(内税務職)	65 (33)

## <産業・経済>

### (1)生産・所得(平成23年度) (%)

市町村内 総生産	1,947 (億円)	就業者1 人当たり	6,232 (千円)	(対県平均)	81.8
市町村民 所得	2,443 (億円)	人口1人 当たり	2,492 (千円)	(対県平均)	89.7

### (2)産業構造 (百万円・人・%)

区分	総生産額(平23年度)		就業人口(平22.10.1現在)	
第1次	9,208	4.7	4,095	8.9
第2次	20,878	10.7	7,837	17.1
第3次	163,144	83.8	32,082	70.1
税・関税	1,458	0.7	-	-
計	194,688	100.0	45,794	100.0

### (3)農業・工業・商業 (人・百万円)

農業 (平22.2.1)	農家数(うち専業農家)		農業就業人口
	2,425	(545)	3,432
製造業 (平24.12.31)	事業所数	従業者数	製造品出荷額等 (平24.1.1~平24.12.31)
	74	2,057	38,429 (県内30位)
卸・小売業 (平19.6.1)	事業所数 (うち50人以上)	常用従 業者数	年間販売額 (平18.4.1~平19.3.31)
	825 (9)	5,435	97,749 (県内20位)

<ホームページ(URL)等> (平成26年度)

ホームページ(URL)	メールアドレス
http://www.city.itoshima.lg.jp/	hishokoho@city.itoshima.lg.jp

<財政>(1)決算収支(普通会計)

(百万円)

区分	歳入	歳出	形式収支	実質収支	単年度収支	実質単年度収支	積立金現在高	地方債現在高
平23決算	32,759	31,685	1,074	1,039	105	860	5,711	33,690
平24決算	33,084	31,905	1,179	1,059	20	1,016	6,251	31,367
平25見込	34,360	32,975	1,385	1,286	227	1,298	6,780	29,903

(2)主な歳入歳出

(百万円・% なお「X」は皆増を示す)

(3)主要指標(平成24年度)

区分	平24決算	増減率	平25見込	増減率	平26当初予算	増減率	区分	指数等		
地方税	8,879	-2.5	8,972	1.0	8,689	-0.8	標準財政規模 ※臨財債発行可能額	21,022 百万円		
地方交付税	9,902	2.2	9,844	-0.6	9,235	-3.1	経常収支比率	88.9 %		
国県支出金	7,019	-2.2	8,117	15.6	8,477	12.2	財政力指数(平22~24)	0.51		
地方債	2,350	6.3	2,944	25.3	2,499	-15.6	健全化判断比率	実質赤字比率	- %	
歳入計	33,084	1.0	34,360	3.9	32,164	-1.4		連結実質赤字比率	- %	
義務的経費	人件費	5,112	-3.3	5,048	-1.3	5,254		-2.5	実質公債費比率(平22~24)	15.9 %
	扶助費	8,334	1.1	8,324	-0.1	8,942	2.3	将来負担比率	76.8 %	
	公債費	5,158	4.4	4,825	-6.5	3,543	-19.5	税の徴収率(現年分)	99.2 %	
	小計	18,604	0.7	18,198	-2.2	17,739	-4.3	積立金現在高	財政調整基金	5,803 百万円
物件費	4,326	-2.8	4,305	-0.5	4,457	-2.6	減債基金		152 百万円	
普通建設事業費	補助	528	41.9	1,583	199.8	1,908	105.2		特定目的基金	297 百万円
	単独	1,669	19.3	1,850	10.8	1,376	-34.5	地方債現在高	31,367 百万円	
失業対策事業費	0	/	0	/	0	/	土地開発公社土地保有高	483 百万円		
歳出計	31,905	0.7	32,975	3.4	32,164	-1.4	ラスパイレス指数(平25.4.1)	108.7		

(4)財源及び支出の状況(構成比)

(%) <教育・医療・福祉>

( )市町村立以外内数

区分	平24決算	平24県平均	平24類似団体	平25見込
一般財源	61.1	49.7	55.6	59.0
自主財源	37.4	49.6	41.1	34.9
義務的経費	58.3	48.4	44.7	55.2
投資的経費	7.5	12.2	13.4	11.3

教育 (平26.5.1)	区分	幼稚園	小学校	中学校	
	施設数	8 (8)	17 (0)	7 (0)	
医療 (平24.10.1)	区分	病院		診療所	歯科
	施設数	10 (1,026床)		80	43
福祉 (平26.4.1)	区分	保育所	特別養護老人ホーム	養護老人ホーム	介護老人保健施設
	施設数	19 (16)	5 (5)	1 (1)	7 (7)
	生活保護率(平成25年度) 10.1% (千人当たり)				

<公共施設状況>(平成24年度)

道路	実延長	m	950,972
	面積	m <sup>2</sup>	5,584,233
公園	面積	m <sup>2</sup>	526,527
し尿	処理人口	人	16,057
	年間総収集量	kl	22,815
ごみ	処理人口	人	100,296
	年間総収集量	t	28,497
上水道等	給水人口	人	74,519
下水道等	現在処理区域内人口	人	88,522
公営住宅等	戸数	戸	280
公民館	箇所数	箇所	16
体育館	箇所数	箇所	2

<平成26年度主要施策>

(百万円)

・図書館等教育関連施設整備事業	404
・前原駅南停車場線整備事業	271
・再生可能エネルギー導入推進事業(瑞梅寺ダム)	162
・放課後児童クラブ開所時間延長	12
・移住体験宿泊事業	4
・伊都国歴史博物館開館10周年記念事業	2


<今後の主要課題・ユニーク行政・その他>

・マイホーム取得奨励金制度
・ICT街づくり推進事業
・九州大学連携推進事業
・いとしまブランド推進事業
・防犯灯LED転換事業
・福岡マラソンの開催

## 那珂川町

(なかがわまち)

(標語) 自然と人がとけあう 活力あふれるまち なかがわ

	〒811-1292 西隈1-1-1 TEL (092)953-2211 FAX (092)953-0688			地域指定	一部事務組合加入事業	公営企業
	類型	V-2	コード 番号	403059	線引都市計画 農山村(一部) 準都市計画 県立自然公園 振興山村(一部) 農工(対象) 農業振興 雇用開発	上水道 ごみ処理 消防救急 福岡都市圏 競艇

## &lt;概要&gt;

## (1)面積 (県内20位)

総面積 (平成25.10.1)	耕地 (平成25.7.15)	宅地 (平成25.1.1)	森林 (平成26.3.31)
74.99 km <sup>2</sup>	3.93 km <sup>2</sup>	5.06 km <sup>2</sup>	55.11 km <sup>2</sup>

## (2)人口・世帯数(国勢調査)

	昭35.10.1	平17.10.1	平22.10.1
人口	8,458	46,972	49,780
世帯数	1,574	16,236	17,619
平22国調高齢化率	16.0%	平22国調人口密度	664人/km <sup>2</sup>

## (3)人口・世帯数(住基)(平26.1.1)

人口	世帯数	人口県内順位
50,030	19,526	21

## (4)有権者数(平26.6.2現在)

男	女	計
18,476	19,964	38,440

## (5)沿革

昭31.4.1	合体(町制施行) 岩戸村・安徳村・南畑村→那珂川町
---------	---------------------------

## &lt;組織&gt;

## (1)議会 平26.6.1現在

議長	上野 彰 (うえの あきら)
副議長	坂井 修 (さかい おさむ)
議員 定数	17人 任期 平29.3.31
党派別 内訳	公明2 共産2 社民1 ふくおか市民政治ネットワーク1 無所属11

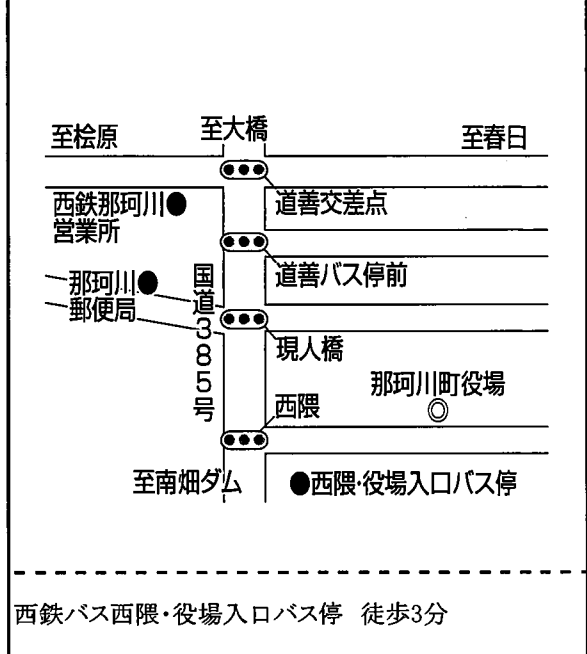
## (2)首長等 平26.6.1現在

町長 (2選)	武末 茂喜 (たけすえ しげき) (平24.8.31 ~ 任期 平28.8.30)	昭27.11.5
副町長	高田 重徳 (たかた しげのり)	昭22.3.7

## (3)職員数(平25.4.1現在)

区分	職員数	左の 職 種 別 内 訳	区分	職員数
普通会計 (うち施設関係)	249 (40)			一般行政職
人口千人当たり	4.98		技能労務職	13
同類似団体	6.75		企業職	0
公営事業会計関係	19		消防職	0
計	268		教育職	47
			その他(内税務職)	46 (19)

## 役場までの案内図



## &lt;産業・経済&gt;

## (1)生産・所得(平成23年度)

(%)

市町村内 総生産	952 (億円)	就業者1 人当たり	5,429 (千円)	(対県平均)	71.2
市町村民 所得	1,290 (億円)	人口1人 当たり	2,584 (千円)	(対県平均)	93.0

## (2)産業構造

(百万円・人・%)

区分	総生産額(平23年度)		就業人口(平22.10.1現在)	
第1次	280	0.3	369	1.6
第2次	13,344	14.0	4,943	20.9
第3次	80,814	84.9	16,897	71.3
税・関税	721	0.8	-	-
計	95,160	100.0	23,690	100.0

## (3)農業・工業・商業

(人・百万円)

農業 (平22.2.1)	農家数(うち専業農家)	農業就業人口	
	538 (55)	418	
製造業 (平24.12.31)	事業所数	従業者数	製造品出荷額等 (平24.1.1~平24.12.31)
	47	646	6,867 (県内52位)
卸・小売業 (平19.6.1)	事業所数 (うち50人以上)	常用従 業者数	年間販売額 (平18.4.1~平19.3.31)
	408 (9)	3,295	72,630 (県内24位)

<ホームページ(URL)等> (平成26年度)

ホームページ(URL)	メールアドレス
http://www.town.fukuoka-nakagawa.lg.jp/	kikaku@town.nakagawa.fukuoka.jp

<財政>(1)決算収支(普通会計) (百万円)

区分	歳入	歳出	形式収支	実質収支	単年度収支	実質単年度収支	積立金現在高	地方債現在高
平23決算	14,820	13,824	995	349	22	29	11,060	10,894
平24決算	16,289	15,498	790	316	-33	-245	10,870	11,151
平25見込	16,315	15,024	1,291	330	15	35	10,472	11,600

(2)主な歳入歳出 (百万円・% なお「X」は皆増を示す) (3)主要指標(平成24年度)

区分	平24決算	増減率	平25見込	増減率	平26当初予算	増減率	区分	指数等		
地方税	5,430	3.4	5,514	1.5	5,494	-1.1	標準財政規模 ※臨時債発行可能額	8,887 百万円		
地方交付税	2,560	-0.9	2,476	-3.3	2,357	-5.0	経常収支比率	87.7 %		
国県支出金	2,699	1.0	2,696	-0.1	2,312	-8.3	財政力指数(平22~24)	0.66		
地方債	1,272	41.8	1,465	15.2	905	-21.4	健全化判断比率	実質赤字比率	- %	
歳入計	16,289	9.9	16,315	0.2	13,763	-7.3		連結実質赤字比率	- %	
義務的経費	人件費	2,603	4.9	2,399	-7.8	2,401		-0.6	実質公債費比率(平22~24)	5.1 %
	扶助費	2,605	3.5	2,575	-1.2	2,616		-4.7	将来負担比率	- %
	公債費	1,183	1.6	1,179	-0.3	1,179	-2.7	税の徴収率(現年分)	98.4 %	
	小計	6,391	3.7	6,153	-3.7	6,196	-2.8	積立金現在高	財政調整基金	1,914 百万円
物件費	2,335	-4.5	2,384	2.1	2,661	3.4	減債基金		1,725 百万円	
普通建設事業費	1,091	203.1	501	-53.0	161	-72.8	特定目的基金		7,231 百万円	
	補助	1,303	32.2	1,681	33.0	949	-39.8	地方債現在高	11,151 百万円	
	単独	0	/	0	/	0	/	土地開発公社土地保有高	0 百万円	
失業対策事業費	0	/	0	/	0	/	ラスパ・イレズ指数(平25.4.1)	109.0		
歳出計	15,498	12.1	15,024	-3.1	13,763	-7.3				

(4)財源及び支出の状況(構成比) (%) <教育・医療・福祉> ( )市町村立以外内数

区分	平24決算	平24県平均	平24類似団体	平25見込
一般財源	53.3	49.7	58.6	53.4
自主財源	55.6	49.6	46.7	54.8
義務的経費	41.2	48.4	41.0	41.0
投資的経費	16.1	12.2	14.1	15.8

教育(平26.5.1)	区分	幼稚園	小学校	中学校
	施設数	5 (2)	8 (0)	4 (0)

医療(平24.10.1)	区分	病院	診療所	歯科
	施設数	1 (54床)	32	22

福祉(平26.4.1)	区分	保育所	特別養護老人ホーム	養護老人ホーム	介護老人保健施設
	施設数	5 (4)	1 (1)	0 (0)	1 (1)

生活保護率(平成25年度) 14.3% (千人当たり)

<公共施設状況>(平成24年度)

道路	実延長	m	248,388
	面積	m <sup>2</sup>	1,486,701
公園	面積	m <sup>2</sup>	124,780
し尿	処理人口	人	3,435
	年間総収集量	kl	2,665
ごみ	処理人口	人	49,946
	年間総収集量	t	17,162
上水道等	給水人口	人	40,241
下水道等	現在処理区域内人口	人	49,573
公営住宅等	戸数	戸	12
公民館	箇所数	箇所	3
体育館	箇所数	箇所	1

<平成26年度主要施策> (百万円)

・南畑地域活性化支援事業(地域おこし協力隊)	7
------------------------	---


<今後の主要課題・ユニーク行政・その他>

「那珂川町転入促進事業」  
 平成27年国勢調査で人口5万人を突破し、単独での市制施行を目指すため、平成26年6月から、町内に空家物件を保有し転入促進事業として家賃の減額等独自の取り組みを行う不動産会社に対して最大20万円を補助する「不動産事業者等向け転入促進事業補助金」を開始。悲願の市制施行へラストスパートをかける。

## 宇美町

(うみまち)

(標語) まなびの森に育む地域力で築く共働のまちづくり

	〒811-2192 宇美5-1-1 TEL (092)932-1111 FAX (092)933-7512			地域指定	一部事務組合加入事業	公営企業
	類型	V-2	コード 番号	403415	<small>非課税郡(用途地域有)</small> 雇用開発 県立自然公園	林道・林野 休日診療所 上水道 福岡都市圏 し尿処理 競艇 ごみ中間処理 火葬場 消防救急

## &lt;概要&gt;

## (1)面積(県内42位)

総面積 (平成25.10.1)	耕地 (平成25.7.15)	宅地 (平成25.1.1)	森林 (平成26.3.31)
30.22 km <sup>2</sup>	1.08 km <sup>2</sup>	5.25 km <sup>2</sup>	18.30 km <sup>2</sup>

## (2)人口・世帯数(国勢調査)

	昭35.10.1	平17.10.1	平22.10.1
人口	20,374	39,136	38,592
世帯数	4,464	12,340	12,867
平22国調高齢化率	18.1%	平22国調人口密度	1,277人/km <sup>2</sup>

## (3)人口・世帯数(住基)(平26.1.1)

人口	世帯数	人口県内順位
37,896	14,945	28

## (4)有権者数(平26.6.2現在)

男	女	計
14,500	15,711	30,211

## (5)沿革

大9.10.20	町制施行
----------	------

## &lt;組織&gt;

## (1)議会 平26.6.1現在

議長	白水 英至 (しろうず えいじ)
副議長	藤木 匠 (ふじき たくみ)
議員 定数	14人 任期 平30.3.5
党派別 内訳	公明2 共産2 無所属10

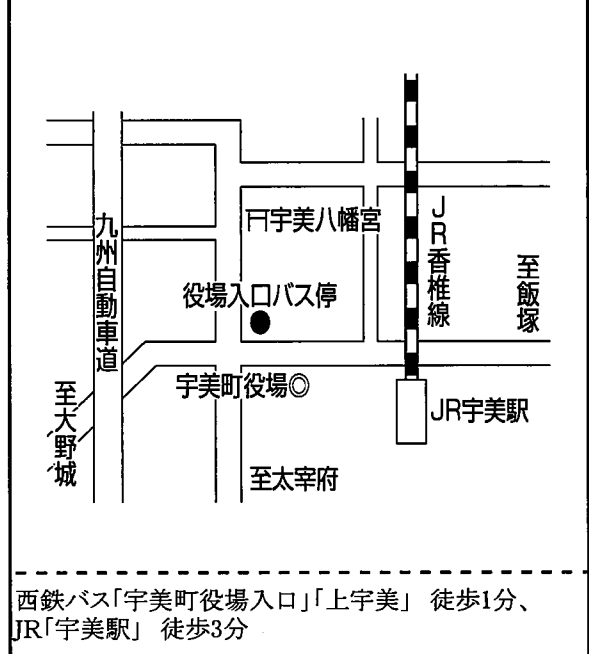
## (2)首長等 平26.6.1現在

町長 (1選)	木原 忠 (きはら ただし) (平26.3.6 ~ 任期 平30.3.5)	昭28.2.27
副町長	高場 英信 (たかば ひでのぶ)	昭31.3.1

## (3)職員数(平25.4.1現在)

区分	職員数	左の 職 種 別 内 訳	区分	職員数
普通会計 (うち施設関係)	166 (32)		一般行政職	133
人口千人当たり	4.38	技能労務職	2	
同類似団体	6.75	企業職	11	
公営事業会計関係	27	消防職	0	
計	193	教育職	1	
		その他(内税務職)	46 (16)	

## 役場までの案内図



## &lt;産業・経済&gt;

## (1)生産・所得(平成23年度) (%)

市町村内 総生産	855 (億円)	就業者1 人当たり	6,803 (千円)	(対県平均)	89.3
市町村民 所得	927 (億円)	人口1人 当たり	2,400 (千円)	(対県平均)	86.4

## (2)産業構造

(百万円・人・%)

区分	総生産額(平23年度)		就業人口(平22.10.1現在)	
第1次	50	0.1	97	0.6
第2次	19,324	22.6	4,261	24.4
第3次	65,503	76.6	12,992	74.3
税・関税	586	0.7	-	-
計	85,463	100.0	17,477	100.0

## (3)農業・工業・商業

(人・百万円)

農業 (平22.2.1)	農家数(うち専業農家)		農業就業人口
	197	(18)	116
製造業 (平24.12.31)	事業所数	従業者数	製造品出荷額等 (平24.1.1~平24.12.31)
	102	2,183	48,089 (県内21位)
卸・小売業 (平19.6.1)	事業所数 (うち50人以上)	常用従 業者数	年間販売額 (平18.4.1~平19.3.31)
	256 (6)	1,973	61,064 (県内26位)



＜ホームページ(URL)等＞ (平成26年度)

ホームページ(URL)	メールアドレス
http://www.town.umi.lg.jp/	umimachi@town.umi.lg.jp

＜財政＞(1)決算収支(普通会計) (百万円)

区分	歳入	歳出	形式収支	実質収支	単年度収支	実質単年度収支	積立金現在高	地方債現在高
平23決算	10,526	10,131	396	374	-8	2	1,635	9,946
平24決算	10,497	10,124	374	346	-28	196	1,774	9,577
平25見込	11,142	10,751	391	390	44	54	2,077	9,829

(2)主な歳入歳出 (百万円・% なお「X」は皆増を示す) (3)主要指標(平成24年度)

区分	平24決算	増減率	平25見込	増減率	平26当初予算	増減率	区分	指数等		
地方税	3,417	1.4	3,443	0.8	3,352	0.6	標準財政規模 ※臨財債発行可能額	6,943 百万円		
地方交付税	2,931	2.4	2,917	-0.5	2,740	1.3	経常収支比率	93.5 %		
国県支出金	1,574	-4.7	1,652	5.0	2,197	31.9	財政力指数(平22～24)	0.55		
地方債	659	-9.2	1,118	69.7	1,138	-9.5	健全化判断比率	実質赤字比率	- %	
歳入計	10,497	-0.3	11,142	6.1	11,355	7.9		連結実質赤字比率	- %	
義務的経費	人件費	1,673	3.8	1,941	16.0	1,986		-0.5	実質公債費比率(平22～24)	12.1 %
	扶助費	1,593	0.6	1,625	2.0	1,696		5.2	将来負担比率	40.9 %
	公債費	1,194	-0.8	1,013	-15.2	1,034	1.8	税の徴収率(現年分)	98.0 %	
	小計	4,460	1.4	4,579	2.7	4,716	2.0	積立金現在高	財政調整基金	398 百万円
物件費	2,040	0.0	1,791	-12.2	1,965	2.5	減債基金		277 百万円	
普通建設事業費	補助	73	1.4	304	316.4	1,151	78.4		特定目的基金	1,100 百万円
	単独	447	-1.5	449	0.4	292	-48.4	地方債現在高	9,577 百万円	
失業対策事業費	0	/	0	/	0	/	土地開発公社土地保有高	298 百万円		
歳出計	10,124	-0.1	10,751	6.2	11,355	7.9	ラスパイレス指数(平25.4.1)	106.2		

(4)財源及び支出の状況(構成比) (%) <教育・医療・福祉> ( )市町村立以外内数

区分	平24決算	平24県平均	平24類似団体	平25見込
一般財源	65.2	49.7	58.6	61.7
自主財源	46.0	49.6	46.7	44.3
義務的経費	44.1	48.4	41.0	42.6
投資的経費	5.9	12.2	14.1	7.9

教育(平26.5.1)	区分	幼稚園	小学校	中学校
	施設数	3 (3)	5 (0)	3 (0)

医療(平24.10.1)	区分	病院	診療所	歯科
	施設数	3 (597床)	17	16

福祉(平26.4.1)	区分	保育所	特別養護老人ホーム	養護老人ホーム	介護老人保健施設
	施設数	5 (1)	1 (1)	0 (0)	0 (0)
		生活保護率(平成25年度) 21.0‰ (千人当たり)			

＜公共施設状況＞(平成24年度)

道路	実延長	m	170,789
	面積	m <sup>2</sup>	1,181,505
公園	面積	m <sup>2</sup>	1,161,950
し尿	処理人口	人	3,660
	年間総収集量	kl	3,417
ごみ	処理人口	人	37,923
	年間総収集量	t	10,314
上水道等	給水人口	人	36,535
下水道等	現在処理区域内人口	人	36,867
公営住宅等	戸数	戸	167
公民館	箇所数	箇所	1
体育館	箇所数	箇所	4

＜平成26年度主要施策＞ (百万円)

・第6次宇美町総合計画策定事業	5
・都市計画マスタープラン策定事業	9
・最終処分場2期整備事業	902


＜今後の主要課題・ユニーク行政・その他＞

・共働きのまちづくりの推進
・地域コミュニティの活性化
・子ども・子育て支援事業の推進
・水城・大野城・基肄城1350年事業

# 篠栗町

(ささぐりまち)

(標語) きらめく緑・新鮮ふるさと グリーンオアシス・ささぐり

	〒811-2492 大字篠栗4855-5 TEL (092)947-1111 FAX (092)947-7977			地域指定	一部事務組合加入事業	公営企業
	類型	V-2	コード 番号	403423	線引都市計画 県立自然公園 準都市計画 辺地 農工(対象) 農業振興 雇用開発	林道・林野 休日診療所 上水道 福岡都市圏 し尿処理 競艇 ごみ処理 火葬場 消防救急

## <概要>

### (1)面積 (県内35位)

総面積 (平成25.10.1)	耕地 (平成25.7.15)	宅地 (平成25.1.1)	森林 (平成26.3.31)
38.90 km <sup>2</sup>	2.36 km <sup>2</sup>	3.40 km <sup>2</sup>	25.98 km <sup>2</sup>

### (2)人口・世帯数(国勢調査)

	昭35.10.1	平17.10.1	平22.10.1
人口	14,039	30,985	31,318
世帯数	2,900	10,589	11,060
平22国調高齢化率	19.5%	平22国調人口密度	805人/km <sup>2</sup>

### (3)人口・世帯数(住基)(平26.1.1)

人口	世帯数	人口県内順位
31,608	12,563	33

### (4)有権者数(平26.6.2現在)

男	女	計
11,816	12,856	24,672

### (5)沿革

昭30.4.1	合体 篠栗町・勢門村→篠栗町
---------	----------------

## <組織>

### (1)議会 平26.6.1現在

議長	今泉 正敏 (いまいずみ まさと)
副議長	阿高 紀幸 (あたか のりゆき)
議員定数	12人 任期 平27.4.30
党派別内訳	公明1 無所属11

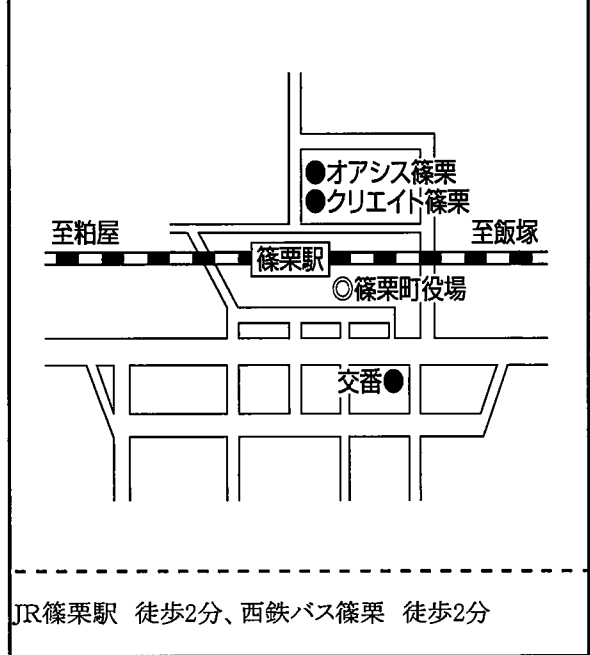
### (2)首長等 平26.6.1現在

町長	三浦 正 (みうら ただし) 昭29.8.21 (3選) (平16.11.30 ~ 任期 平28.11.29)
副町長	城戸 清壽 (きど きよひさ) 昭28.2.13

### (3)職員数(平25.4.1現在)

区分	職員数	左の 職 種 別 内 訳	区分	職員数
普通会計 (うち施設関係)	136 (29)		一般行政職	114
人口千人当たり	4.30	技能労務職	1	
同類似団体	6.75	企業職	7	
公営事業会計関係	25	消防職	0	
計	161	教育職	11	
		その他(内税務職)	28 (14)	

## 役場までの案内図



## <産業・経済>

### (1)生産・所得(平成23年度)

(%)

市町村内 総生産	654 (億円)	就業者1 人当たり	6,652 (千円)	(対県平均)	87.3
市町村 所得	771 (億円)	人口1人 当たり	2,466 (千円)	(対県平均)	88.8

### (2)産業構造

(百万円・人・%)

区分	総生産額(平23年度)		就業人口(平22.10.1現在)	
第1次	88	0.1	147	1.1
第2次	7,050	10.8	2,626	18.9
第3次	57,749	88.3	10,911	78.4
税・関税	498	0.8	-	-
計	65,384	100.0	13,913	100.0

### (3)農業・工業・商業

(人・百万円)

農業 (平22.2.1)	農家数(うち専業農家)		農業就業人口
	274	(17)	155
製造業 (平24.12.31)	事業所数	従業者数	製造品出荷額等 (平24.1.1~平24.12.31)
	24	926	17,810 (県内45位)
卸・小売業 (平19.6.1)	事業所数 (うち50人以上)	常用従 業者数	年間販売額 (平18.4.1~平19.3.31)
	158 (1)	1,159	29,289 (県内39位)

### <ホームページ(URL)等> (平成26年度)

ホームページ(URL)	メールアドレス
http://town.sasaguri.fukuoka.jp	info@town.sasaguri.fukuoka.jp

### <財政>(1)決算収支(普通会計)

(百万円)

区分	歳入	歳出	形式収支	実質収支	単年度収支	実質単年度収支	積立金現在高	地方債現在高
平23決算	9,506	8,972	534	480	228	533	2,918	9,991
平24決算	10,582	10,305	278	271	-209	564	3,476	9,167
平25見込	9,921	9,515	406	320	49	954	2,962	7,942

### (2)主な歳入歳出

(百万円・% なお「X」は皆増を示す)

### (3)主要指標(平成24年度)

区分	平24決算	増減率	平25見込	増減率	平26当初予算	増減率	区分	指数等		
地方税	3,071	3.6	3,058	-0.4	2,959	3.3	標準財政規模 ※臨時借入金可能額	6,344 百万円		
地方交付税	2,890	2.3	2,821	-2.4	2,445	-2.4	経常収支比率	88.0 %		
国県支出金	1,465	-3.2	1,433	-2.2	1,696	23.1	財政力指数(平22~24)	0.50		
地方債	941	43.2	582	-38.2	538	-23.4	健全化判断比率	実質赤字比率	- %	
歳入計	10,582	11.3	9,921	-6.2	9,200	3.6		連結実質赤字比率	- %	
義務的経費	人件費	1,436	-1.0	1,396	-2.8	1,391		0.9	実質公債費比率(平22~24)	7.5 %
	扶助費	1,601	-2.6	1,647	2.9	1,765		3.2	将来負担比率	- %
公債費	1,909	36.2	1,918	0.5	1,204	-9.7	税の徴収率(現年分)	98.5 %		
小計	4,946	10.0	4,961	0.3	4,360	-1.4	積立金現在高	財政調整基金	523 百万円	
物件費	1,344	-1.1	1,383	2.9	1,714	8.5		減債基金	1,721 百万円	
普通建設補助	93	1,062.5	28	-69.9	51	X		特定目的基金	1,232 百万円	
事業費	1,044	45.4	584	-44.1	492	3.4	地方債現在高	9,167 百万円		
失業対策事業費	0	/	0	/	0	/	土地開発公社土地保有高	- 百万円		
歳出計	10,305	14.9	9,515	-7.7	9,200	3.6	ラスパイレス指数(平25.4.1)	101.7		

### (4)財源及び支出の状況(構成比)

(%) &lt;教育・医療・福祉&gt;

( )市町村立以外内数

区分	平24決算	平24県平均	平24類似団体	平25見込
一般財源	60.0	49.7	58.6	76.9
自主財源	46.2	49.6	46.7	47.1
義務的経費	48.0	48.4	41.0	52.1
投資的経費	11.1	12.2	14.1	6.5

教育 (平26.5.1)	区分	幼稚園	小学校	中学校	
施設数	4 (1)	4 (0)	2 (0)		
医療 (平24.10.1)	区分	病院	診療所	歯科	
施設数	4 (927床)	12	9		
福祉 (平26.4.1)	区分	保育所	特別養護老人ホーム	養護老人ホーム	介護老人保健施設
施設数	4 (3)	1 (1)	1 (1)	2 (2)	
生活保護率(平成25年度)		20.1‰ (千人当たり)			

### <公共施設状況>(平成24年度)

道路	実延長	m	186,107
	面積	m <sup>2</sup>	873,037
公園	面積	m <sup>2</sup>	160,069
し尿	処理人口	人	1,667
	年間総収集量	kl	1,938
ごみ	処理人口	人	31,621
	年間総収集量	t	8,232
上水道等	給水人口	人	30,338
下水道等	現在処理区域内人口	人	31,546
公営住宅等	戸数	戸	54
公民館	箇所数	箇所	1
体育館	箇所数	箇所	3

### <平成26年度主要施策>

(百万円)

・中学校普通教室内装木質化事業	28
・都市計画マスタープラン見直し業務	4
・協働のまちづくり事業補助金制度	3


### <今後の主要課題・ユニーク行政・その他>

・篠栗駅東側自由通路等整備事業
・普通教室内装木質化事業
・森林セラピー基地篠栗
・耕作放棄地拡大防止対策事業
・介護支援ボランティア制度
・協働のまちづくり補助金制度

## 志免町

(しめまち)

(標語) 誰もが輝く 住みよい まち ~ひと・環境がやさしく結びあう しめ~

	〒811-2292 志免中央1-1-1 TEL (092)935-1001 FAX (092)935-9459			地域指定	一部事務組合加入事業	公営企業
	類型	V-2	コード 番号	403431	線引都市計画 雇用開発	林道・林野 休日診療所 上水道 福岡都市圏 し尿処理 競艇 ごみ中間処理 火葬場 消防救急

## &lt;概要&gt;

## (1)面積(県内58位)

総面積 (平成25.10.1)	耕地 (平成25.7.15)	宅地 (平成25.1.1)	森林 (平成26.3.31)
8.70 km <sup>2</sup>	0.71 km <sup>2</sup>	4.89 km <sup>2</sup>	0.25 km <sup>2</sup>

## (2)人口・世帯数(国勢調査)

	昭35.10.1	平17.10.1	平22.10.1
人口	17,701	40,557	43,564
世帯数	3,789	14,885	16,617
平22国調高齢化率	18.5%	平22国調人口密度	5,007人/km <sup>2</sup>

## (3)人口・世帯数(住基)(平26.1.1)

人口	世帯数	人口県内順位
45,700	18,646	23

## (4)有権者数(平26.6.2現在)

男	女	計
16,789	18,605	35,394

## (5)沿革

昭14.4.17	町制施行
----------	------

## &lt;組織&gt;

## (1)議会 平26.6.1現在

議長	大林 弘明 (おおばやし ひろあき)		
副議長	二宮 美津代 (にのみや みつよ)		
議員定数	14人	任期	平27.4.30
党派別内訳	公明2 共産1 無所属11		

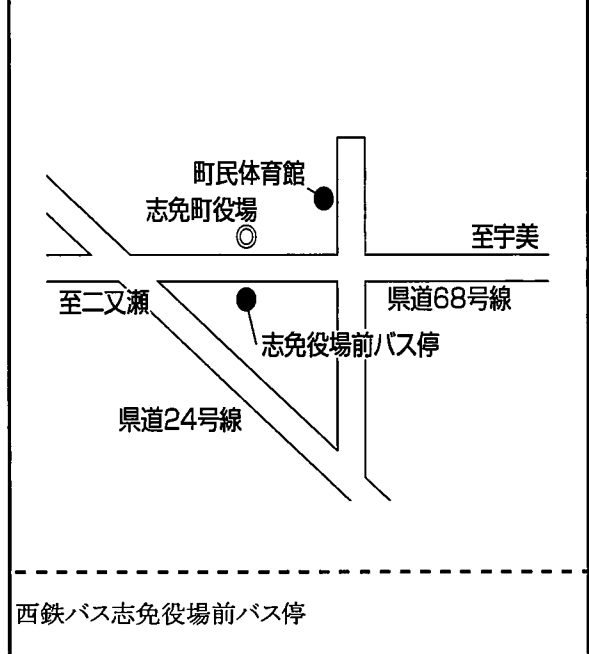
## (2)首長等 平26.6.1現在

町長 (4選)	南里 辰己 (なんり たつみ) (平11.5.1 ~ 任期 平27.4.30)	昭17.1.23
副町長	北原 干城 (きたはら たてき)	昭28.6.8

## (3)職員数(平25.4.1現在)

区分	職員数	左の 職 種 別 内 訳	区分	職員数
普通会計 (うち施設関係)	177 (66)		一般行政職	121
人口千人当たり	3.87	技能労務職	3	
同類似団体	6.75	企業職	15	
公営事業会計関係	30	消防職	0	
計	207	教育職	2	
		その他(内税務職)	66 (23)	

## 役場までの案内図



## &lt;産業・経済&gt;

## (1)生産・所得(平成23年度)

(%)

	億円	就業者1人当たり	千円	(対県平均)	(%)
市町村内総生産	1,017		6,314		82.9
市町村民所得	1,123	人口1人当たり	2,516		90.6

## (2)産業構造

(百万円・人・%)

区分	総生産額(平23年度)		就業人口(平22.10.1現在)	
第1次	54	0.1	98	0.5
第2次	16,040	15.8	3,898	19.4
第3次	84,811	83.4	15,360	76.5
税・関税	756	0.7	-	-
計	101,661	100.0	20,091	100.0

## (3)農業・工業・商業

(人・百万円)

農業 (平22.2.1)	農家数(うち専業農家)		農業就業人口
	144	(3)	80
製造業 (平24.12.31)	事業所数	従業者数	製造品出荷額等 (平24.1.1~平24.12.31)
	56	986	21,431 (県内42位)
卸・小売業 (平19.6.1)	事業所数 (うち50人以上)	常用従業者数	年間販売額 (平18.4.1~平19.3.31)
	488 (13)	4,172	171,060 (県内9位)

### <ホームページ(URL)等> (平成26年度)

ホームページ(URL)	メールアドレス
http://www.town.shime.lg.jp	webmaster@town.shime.lg.jp

### <財政>(1)決算収支(普通会計)

(百万円)

区分	歳入	歳出	形式収支	実質収支	単年度収支	実質単年度収支	積立金現在高	地方債現在高
平23決算	12,486	11,669	816	757	64	351	3,267	9,180
平24決算	13,841	13,221	620	585	-172	908	4,548	9,919
平25見込	13,231	12,596	644	523	-62	222	284	10,987

### (2)主な歳入歳出

(百万円・% なお「X」は皆増を示す)

### (3)主要指標(平成24年度)

区分	平24決算	増減率	平25見込	増減率	平26当初予算	増減率	区分	指数等		
地方税	4,910	0.1	4,997	1.8	4,790	0.9	標準財政規模 ※臨財債発行可能額	7,801 百万円		
地方交付税	2,017	5.8	1,912	-5.2	1,837	2.9	経常収支比率	86.2 %		
国県支出金	2,459	2.0	1,580	-35.7	2,498	21.9	財政力指数(平22~24)	0.71		
地方債	1,671	36.3	1,855	11.0	822	-17.1	健全化判断比率	実質赤字比率	- %	
歳入計	13,841	10.9	13,231	-4.4	11,717	4.6		連結実質赤字比率	- %	
義務的経費	人件費	1,522	-1.6	1,567	3.0	1,587		-2.9	実質公債費比率(平22~24)	9.1 %
	扶助費	2,452	2.1	2,538	3.5	2,267		3.4	将来負担比率	10.8 %
	公債費	1,052	-2.4	902	-14.3	830	-9.3	税の徴収率(現年分)	98.6 %	
	小計	5,026	0.0	5,007	-0.4	4,684	-1.2	積立金現在高	財政調整基金	2,643 百万円
物件費	1,978	0.6	1,957	-1.1	2,254	2.2	減債基金		477 百万円	
普通建設事業費	1,001	53.3	880	-12.1	96	X	特定目的基金		1,428 百万円	
補助	単独	898	30.1	1,194	33.0	542	-13.4	地方債現在高	9,919 百万円	
	失業対策事業費	0	/	0	/	0	/	土地開発公社土地保有高	0 百万円	
歳出計	13,221	13.3	12,596	-4.7	11,717	4.6	ラスパイレズ指数(平25.4.1)	108.7		

### (4)財源及び支出の状況(構成比)

(%)

### <教育・医療・福祉>

( )市町村立以外内数

区分	平24決算	平24県平均	平24類似団体	平25見込
一般財源	54.1	49.7	58.6	56.6
自主財源	51.4	49.6	46.7	48.3
義務的経費	38.0	48.4	41.0	37.8
投資的経費	14.4	12.2	14.1	15.7

教育	区分	幼稚園	小学校	中学校	
(平26.5.1)	施設数	4 (4)	4 (0)	2 (0)	
医療	区分	病院	診療所	歯科	
(平24.10.1)	施設数	5 (596床)	34	22	
福祉	区分	保育所	特別養護老人ホーム	養護老人ホーム	介護老人保健施設
(平26.4.1)	施設数	8 (5)	1 (1)	0 (0)	1 (1)
生活保護率(平成25年度)		25.1% (千人当たり)			

### <公共施設状況>(平成24年度)

道路	実延長	m	147,868
	面積	m <sup>2</sup>	963,577
公園	面積	m <sup>2</sup>	450,053
し尿	処理人口	人	1,888
	年間総収集量	kl	1,656
ごみ	処理人口	人	45,500
	年間総収集量	t	11,013
上水道等	給水人口	人	45,251
下水道等	現在処理区域内人口	人	45,533
公営住宅等	戸数	戸	0
公民館	箇所数	箇所	1
体育館	箇所数	箇所	3

### <平成26年度主要施策>

(百万円)

・私立認可保育園運営事業	476
・高齢者予防接種事業	15
・高齢者地域生きがいづくり支援事業	11
・まちづくり支援室運営事業	7
・学童保育所維持管理事業	4
・老人クラブ連合会活動支援事業	1


### <今後の主要課題・ユニーク行政・その他>

・人と地域がにぎわうまち
・未来の担い手と共に育つまち
・人にやさしく健やかなまち
・自然にやさしいエコのまち
・安全で快適に暮らせるまち
・住民と行政が共に創るまち

# 須恵町

(すえまち)

(標語) 水と緑と光の町

	〒811-2193 大字須恵771 TEL (092)932-1151 FAX (092)933-6579			地域指定	一部事務組合加入事業	公営企業
	類型	V-2	コード 番号	403440	<small>非編引部計(用途地域有)</small> 農工(対象) 農業振興 雇用開発 県立自然公園	林道・林野 休日診療所 上水道 福岡都市圏 し尿処理 競艇 ごみ処理 火葬場 消防救急

## <概要>

### (1)面積 (県内50位)

総面積 (平成25.10.1)	耕地 (平成25.7.15)	宅地 (平成25.1.1)	森林 (平成26.3.31)
16.33 km <sup>2</sup>	1.70 km <sup>2</sup>	4.42 km <sup>2</sup>	6.31 km <sup>2</sup>

### (2)人口・世帯数(国勢調査)

	昭35.10.1	平17.10.1	平22.10.1
人口	15,437	25,601	26,044
世帯数	3,217	8,534	9,077
平22国調高齢化率	21.6%	平22国調人口密度	1,595人/ km <sup>2</sup>

### (3)人口・世帯数(住基)(平26.1.1)

人口	世帯数	人口県内順位
27,234	10,629	39

### (4)有権者数(平26.6.2現在)

男	女	計
10,385	11,048	21,433

### (5)沿革

昭28.4.1	町制施行
---------	------

## <組織>

### (1)議会 平26.6.1現在

議長	三角 良人 (みすみ よしと)
副議長	原野 敏彦 (はらの としひこ)
議員定数	14人 任期 平27.4.30
党派別内訳	公明2 無所属12

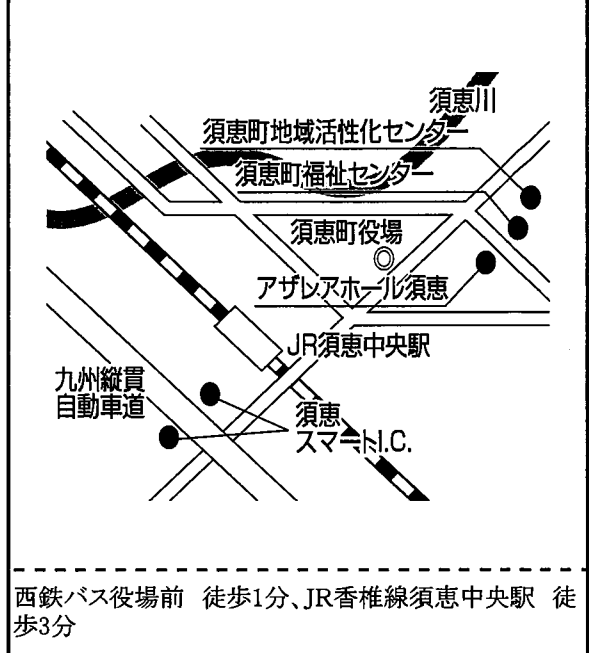
### (2)首長等 平26.6.1現在

町長 (3選)	中嶋 裕史 (なかしま ゆうし) (平14.5.1 ~ 任期 平30.4.30)	昭23.5.9
副町長		

### (3)職員数(平25.4.1現在)

区分	職員数	左の職種別内訳	区分	職員数
普通会計 (うち施設関係)	123 (8)		一般行政職	93
人口千人当たり	4.52	技能労務職	0	
同類似団体	6.75	企業職	10	
公営事業会計関係	22	消防職	0	
計	145	教育職	15	
		その他(内税務職)	27 (15)	

## 役場までの案内図



## <産業・経済>

### (1)生産・所得(平成23年度)

(%)

市町村内総生産	601 (億円)	就業者1人当たり	6,800 (千円)	(対県平均)	89.2
市町村民所得	633 (億円)	人口1人当たり	2,407 (千円)	(対県平均)	86.6

### (2)産業構造

(百万円・人・%)

区分	総生産額(平23年度)		就業人口(平22.10.1現在)	
第1次	100	0.2	114	1.0
第2次	15,567	25.9	3,021	25.4
第3次	43,968	73.2	8,554	71.9
税・関税	429	0.7	-	-
計	60,064	100.0	11,898	100.0

### (3)農業・工業・商業

(人・百万円)

農業 (平22.2.1)	農家数(うち専業農家)		農業就業人口
	216	(17)	164
製造業 (平24.12.31)	事業所数	従業者数	製造品出荷額等 (平24.1.1~平24.12.31)
	113	1,934	36,510 (県内31位)
卸・小売業 (平19.6.1)	事業所数 (うち50人以上)	常用従業者数	年間販売額 (平18.4.1~平19.3.31)
	162 (0)	1,202	51,904 (県内29位)

### <ホームページ(URL)等> (平成26年度)

ホームページ(URL)	メールアドレス
http://www.town.sue.fukuoka.jp/	info@town.sue.fukuoka.jp

### <財政>(1)決算収支(普通会計)

(百万円)

区分	歳入	歳出	形式収支	実質収支	単年度収支	実質単年度収支	積立金現在高	地方債現在高
平23決算	7,856	7,648	207	207	37	236	2,654	5,840
平24決算	8,107	7,933	173	169	-38	181	2,868	6,012
平25見込	8,243	7,979	264	257	88	238	2,992	6,046

### (2)主な歳入歳出

(百万円・% なお「X」は皆増を示す)

### (3)主要指標(平成24年度)

区分	平24決算	増減率	平25見込	増減率	平26当初予算	増減率	区分	指数等		
地方税	2,551	0.6	2,615	2.5	2,570	2.4	標準財政規模 ※臨財便発行可能額	5,224 百万円		
地方交付税	2,240	1.5	2,253	-3.0	2,143	-1.7	経常収支比率	85.3 %		
国県支出金	1,184	-3.4	1,318	-9.0	1,423	5.1	財政力指数(平22~24)	0.53		
地方債	818	74.4	616	-24.6	470	-17.3	健全化判断比率	実質赤字比率	- %	
歳入計	8,107	3.2	8,243	4.4	7,910	1.2		連結実質赤字比率	- %	
義務的経費	人件費	1,166	-5.0	1,207	3.5	1,223		0.9	実質公債費比率(平22~24)	10.8 %
	扶助費	1,361	1.0	1,426	4.8	1,410		6.5	将来負担比率	43.9 %
公債費	743	-3.0	669	-9.8	665	-0.9	税の徴収率(現年分)	98.5 %		
小計	3,270	-2.2	3,302	45.5	3,298	2.8	積立金現在高	財政調整基金	2,429 百万円	
物件費	1,135	3.7	1,162	2.6	1,491	8.4		減債基金	282 百万円	
普通建設事業費	87	190.0	230	164.4	133	18.8		特定目的基金	157 百万円	
補助	860	29.9	497	-42.2	319	-27.5	地方債現在高	6,012 百万円		
単独	0	/	0	/	0	/	土地開発公社土地保有高	- 百万円		
失業対策事業費	0	/	0	/	0	/	ラスパイレス指数(平25.4.1)	104.7		
歳出計	7,933	3.7	7,979	0.6	7,910	1.2				

### (4)財源及び支出の状況(構成比)

(%)

### <教育・医療・福祉>

( )市町村立以外内数

区分	平24決算	平24県平均	平24類似団体	平25見込
一般財源	63.3	49.7	58.6	63.4
自主財源	43.4	49.6	46.7	44.8
義務的経費	41.2	48.4	41.0	41.4
投資的経費	12.0	12.2	14.1	9.1

教育 (平26.5.1)	区分	幼稚園	小学校	中学校	
施設数	3 (0)	3 (0)	2 (0)		
医療 (平24.10.1)	区分	病院	診療所	歯科	
施設数	2 (342床)	10	7		
福祉 (平26.4.1)	区分	保育所	特別養護老人ホーム	養護老人ホーム	介護老人保健施設
施設数	4 (2)	2 (2)	0 (0)	3 (3)	
生活保護率(平成25年度)		21.0‰ (千人当たり)			

### <公共施設状況>(平成24年度)

道路	実延長	m	112,081
	面積	m <sup>2</sup>	706,645
公園	面積	m <sup>2</sup>	45,340
し尿	処理人口	人	7,292
	年間総収集量	kl	7,536
ごみ	処理人口	人	27,074
	年間総収集量	t	6,936
上水道等	給水人口	人	26,891
下水道等	現在処理区域内人口	人	23,276
公営住宅等	戸数	戸	0
公民館	箇所数	箇所	1
体育館	箇所数	箇所	2

### <平成26年度主要施策>

(百万円)

・生涯学習まちづくり推進	
・城山団地道路改良工事	63
・旅石～乙植木線舗装改良工事	48
・第一小校舎耐震補強工事	41


### <今後の主要課題・ユニーク行政・その他>

・小学校コミュニティの推進
・共生のまちづくり推進
・幼保一元化認定こども園事業

# 新宮町

(しんぐうまち)

「人が輝き 快適に暮らせる 元気なまち 新宮」  
 (標語) 一人にやさしいまちづくり・環境共生のまちづくり・協働で拓くまちづくり

	〒811-0192 緑ヶ浜1-1-1 TEL (092)962-0231 FAX (092)962-2078			地域指定	一部事務組合加入事業	公営企業
	類型	V-2	コード 番号	403458	緑引都市計画 国定公園 辺地 離島振興 農工(策定済) 農業振興 雇用開発	上水道 福岡都市圏 ごみ処理 競艇 火葬場 高等学校 消防救急 休日診療所

## <概要>

### (1)面積 (県内48位)

総面積 (平成25.10.1)	耕地 (平成25.7.15)	宅地 (平成25.1.1)	森林 (平成26.3.31)
18.91 km <sup>2</sup>	2.06 km <sup>2</sup>	4.22 km <sup>2</sup>	4.65 km <sup>2</sup>

### (2)人口・世帯数(国勢調査)

	昭35.10.1	平17.10.1	平22.10.1
人口	8,420	23,447	24,679
世帯数	1,783	8,155	8,865
平22国調高齢化率	15.5%	平22国調人口密度	1,305人/km <sup>2</sup>

### (3)人口・世帯数(住基)(平26.1.1)

人口	世帯数	人口県内順位
28,349	10,735	37

### (4)有権者数(平26.6.2現在)

男	女	計
10,241	11,105	21,346

### (5)沿革

昭30.4.1	合体 新宮町・立花村→新宮町
---------	----------------

## <組織>

### (1)議会 平26.6.1現在

議長	安武 研二 (やすたけ けんじ)
副議長	北崎 和博 (きたさき かずひろ)
議員定数	12人 任期 平27.4.30
党派別内訳	公明1 無所属11

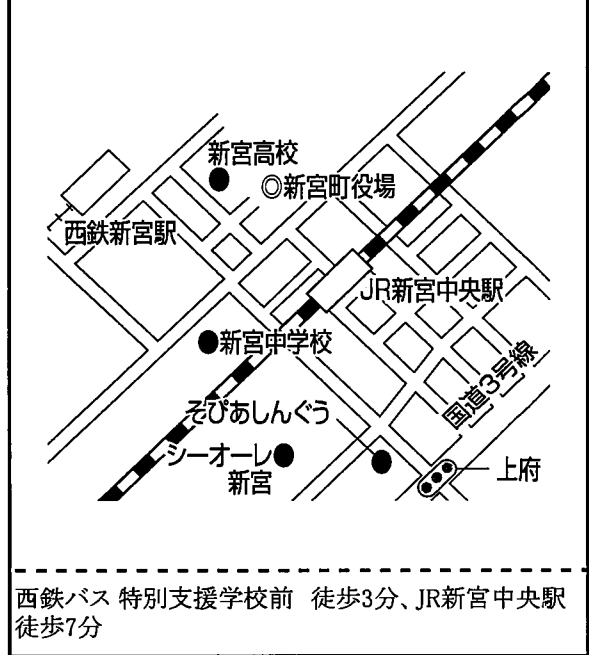
### (2)首長等 平26.6.1現在

町長 (1選)	長崎 武利 (ながさき たけとし) (平23.4.27 ~ 任期 平27.4.26)	昭16.10.4
副町長	山崎 浩 (やまさき ひろし)	昭46.4.14

### (3)職員数(平25.4.1現在)

区分	職員数	左の職種別内訳	区分	職員数
普通会計 (うち施設関係)	130 (14)		一般行政職	109
人口千人当たり	4.59	技能労務職	0	
同類似団体	6.75	企業職	6	
公営事業会計関係	30	消防職	0	
計	160	教育職	17	
		その他(内税務職)	28 (12)	

## 役場までの案内図



## <産業・経済>

### (1)生産・所得(平成23年度)

市町村内総生産	就業者1人当たり	市町村民所得	人口1人当たり	(%)
1,122 (億円)	8,361 (千円)	847 (億円)	3,325 (千円)	(対県平均) 109.7
				(対県平均) 119.7

### (2)産業構造

区分	総生産額(平23年度)	就業人口(平22.10.1現在)
第1次	410 0.4	330 2.9
第2次	35,684 31.8	2,455 21.4
第3次	75,269 67.1	8,408 73.3
税・関税	812 0.7	- -
計	112,175 100.0	11,477 100.0

### (3)農業・工業・商業

農業(平22.2.1)	農家数(うち専業農家)	農業就業人口
	238 (52)	254
製造業(平24.12.31)	事業所数	従業者数
	72	3,877
卸・小売業(平19.6.1)	事業所数(うち50人以上)	常用従業者数
	323 (9)	3,518

製造品出荷額等(平24.1.1~平24.12.31) 86,091 (県内17位)  
 年間販売額(平18.4.1~平19.3.31) 160,617 (県内10位)



### <ホームページ(URL)等> (平成26年度)

ホームページ(URL)	メールアドレス
http://www.town.shingu.fukuoka.jp	kouhou@town.shingu.fukuoka.jp

### <財政>(1)決算収支(普通会計)

(百万円)

区分	歳入	歳出	形式収支	実質収支	単年度収支	実質単年度収支	積立金現在高	地方債現在高
平23決算	8,599	8,264	335	322	-42	435	3,005	7,593
平24決算	8,363	7,969	394	353	31	484	3,455	7,577
平25見込	9,447	9,111	336	279	-74	476	4,059	7,886

### (2)主な歳入歳出

(百万円・% なお「X」は皆増を示す)

### (3)主要指標(平成24年度)

区分	平24決算	増減率	平25見込	増減率	平26当初予算	増減率	区分	指数等	
地方税	3,999	0.0	4,162	4.1	4,023	4.8	標準財政規模 ※臨財債発行可能額	5,438 百万円	
地方交付税	853	3.6	820	-3.9	640	0.0	経常収支比率	83.8 %	
国県支出金	1,382	-5.7	1,991	44.1	2,254	67.8	財政力指数(平22~24)	0.84	
地方債	623	4.5	944	51.5	1,201	128.8	健全化判断比率	実質赤字比率	- %
歳入計	8,363	-2.7	9,447	13.0	10,053	25.4		連結実質赤字比率	- %
義務的経費	1,137	-0.2	1,185	4.2	1,197	-1.5		実質公債費比率(平22~24)	11.1 %
扶助費	1,397	9.9	1,529	9.4	1,776	15.4	将来負担比率	25.1 %	
公債費	742	-5.8	730	-1.6	755	1.5	税の徴収率(現年分)	98.9 %	
小計	3,276	2.5	3,444	5.1	3,728	6.6	積立金現在高	財政調整基金	3,066 百万円
物件費	1,477	6.7	1,508	2.1	1,693	3.9		減債基金	382 百万円
普通建設事業費	265	-38.9	1,242	368.7	1,404	571.8		特定目的基金	7 百万円
補助	339	-48.6	334	-1.5	563	55.1	地方債現在高	7,577 百万円	
単独	0	/	0	/	0	/	土地開発公社土地保有高	466 百万円	
失業対策事業費	0	/	0	/	0	/	ラスパイレズ指数(平25.4.1)	104.2	
歳出計	7,969	-3.6	9,111	14.3	10,053	25.4			

### (4)財源及び支出の状況(構成比)

(%)

### <教育・医療・福祉>

( )市町村立以外内数

区分	平24決算	平24県平均	平24類似団体	平25見込	教育(平26.5.1)	区分	幼稚園	小学校	中学校	
一般財源	63.2	49.7	58.6	57.6	施設数	4 (1)	4 (0)	2 (0)		
自主財源	60.6	49.6	46.7	55.4	医療(平24.10.1)	区分	病院	診療所	歯科	
義務的経費	41.1	48.4	41.0	37.8	施設数	1 (110床)	21	10		
投資的経費	8.0	12.2	14.1	15.9	福祉(平26.4.1)	区分	保育所	特別養護老人ホーム	養護老人ホーム	介護老人保健施設
					施設数	4 (4)	2 (2)	1 (1)	0 (0)	
					生活保護率(平成25年度)	9.3‰ (千人当たり)				

### <公共施設状況>(平成24年度)

道路	実延長	m	153,910
	面積	m <sup>2</sup>	1,021,066
公園	面積	m <sup>2</sup>	123,818
し尿	処理人口	人	2,323
	年間総収集量	kl	2,975
ごみ	処理人口	人	27,651
	年間総収集量	t	9,144
上水道等	給水人口	人	27,453
下水道等	現在処理区域内人口	人	27,626
公営住宅等	戸数	戸	63
公民館	箇所数	箇所	0
体育館	箇所数	箇所	1

### <平成26年度主要施策>

(百万円)

・新設小学校建設事業	1,692
・社会資本整備事業	833
・都市再生整備事業	531
・新造船「渡船しんぐう」建造事業	176
・保育所等整備事業	222


### <今後の主要課題・ユニーク行政・その他>

・待機児童対策
・コミュニティスクールの推進
・観光振興の推進
・協働のまちづくりの推進
・新設中学校の建設及び周辺環境整備

# 久山町

(ひさやままち)

『国土・社会・人間』の3つの健康づくりによる「健康」を真に実感できるまちづくり  
(標語) 安心・元気な「健康が薫る郷」の実現～みんなで創り、みんなで発信～

	〒811-2592 大字久原3632 TEL (092)976-1111 FAX (092)976-2463			地域指定	一部事務組合加入事業	公営企業
	類型	II-2	コード 番号	403482	線引都市計画 農工(対象) 農業振興 雇用開発 国定公園 県立自然公園	林道・林野 競艇 上水道 火葬場 消防救急 休日診療所 福岡都市圏

## <概要>

### (1)面積 (県内37位)

総面積 (平成25.10.1)	耕地 (平成25.7.15)	宅地 (平成25.1.1)	森林 (平成26.3.31)
37.43 km <sup>2</sup>	2.42 km <sup>2</sup>	2.68 km <sup>2</sup>	25.32 km <sup>2</sup>

### (2)人口・世帯数(国勢調査)

	昭35.10.1	平17.10.1	平22.10.1
人口	6,521	7,858	8,373
世帯数	1,296	2,448	2,657
平22国調高齢化率	23.7%	平22国調人口密度	224人/km <sup>2</sup>

### (3)人口・世帯数(住基)(平26.1.1)

人口	世帯数	人口県内順位
8,355	2,934	55

### (4)有権者数(平26.6.2現在)

男	女	計
3,160	3,505	6,665

### (5)沿革

昭31.9.30	合体(町制施行) 久原村・山田村→久山町
----------	----------------------

## <組織>

### (1)議会 平26.6.1現在

議長	木下 康一 (きのした こういち)
副議長	吉村 雅明 (よしむら まさあき)
議員定数	10人 任期 平29.9.29
党派別内訳	共産1 無所属9

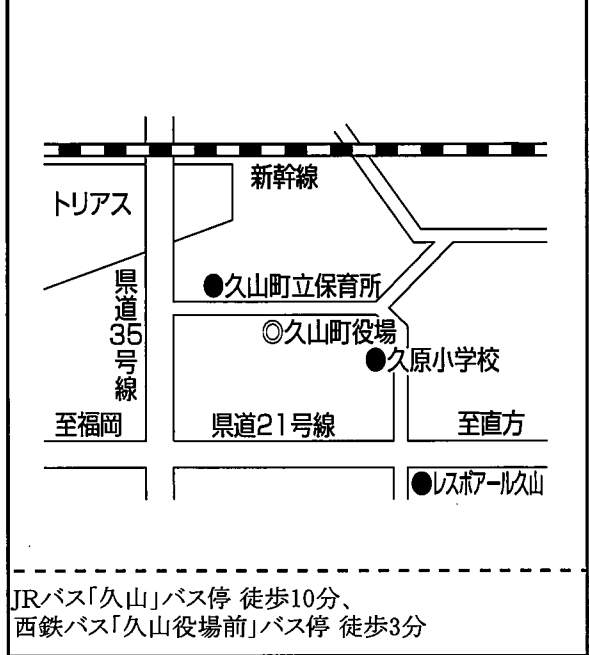
### (2)首長等 平26.6.1現在

町長	久芳 菊司 (くば きくし) 昭24.4.18 (2選) (平20.10.28 ~ 任期 平28.10.27)
副町長	只松 輝道 (ただまつ てるみち) 昭24.10.13

### (3)職員数(平25.4.1現在)

区分	職員数	左の 職 種 別 内 訳	区分	職員数
普通会計	69		一般行政職	59
(うち施設関係)	(5)		技能労務職	0
人口千人当たり	8.26		企業職	3
同類似団体	12.34		消防職	0
公営事業会計関係	11		教育職	7
計	80		その他(内税務職)	11 (6)

## 役場までの案内図



## <産業・経済>

### (1)生産・所得(平成23年度) (%)

市町村内総生産	435 (億円)	就業者1人当たり	6,391 (千円)	(対県平均)	83.9
市町村民所得	256 (億円)	人口1人当たり	3,072 (千円)	(対県平均)	110.6

### (2)産業構造 (百万円・人・%)

区分	総生産額(平23年度)		就業人口(平22.10.1現在)	
第1次	163	0.4	172	4.5
第2次	8,456	19.4	663	17.5
第3次	34,580	79.5	2,941	77.5
税・関税	291	0.7	-	-
計	43,490	100.0	3,794	100.0

### (3)農業・工業・商業 (人・百万円)

農業 (平22.2.1)	農家数(うち専業農家)		農業就業人口
	292	(19)	188
製造業 (平24.12.31)	事業所数	従業者数	製造品出荷額等 (平24.1.1~平24.12.31)
	12	815	32,273 (県内35位)
卸・小売業 (平19.6.1)	事業所数 (うち50人以上)	常用従業者数	年間販売額 (平18.4.1~平19.3.31)
	157 (3)	1,464	39,612 (県内33位)

### <ホームページ(URL)等> (平成26年度)

ホームページ(URL)	メールアドレス
http://www.town.hisayama.fukuoka.jp	keiei@town.hisayama.fukuoka.jp

### <財政>(1)決算収支(普通会計)

(百万円)

区分	歳入	歳出	形式収支	実質収支	単年度収支	実質単年度収支	積立金現在高	地方債現在高
平23決算	4,159	3,983	176	155	-47	105	2,076	3,077
平24決算	4,794	4,572	222	191	36	-131	1,909	3,246
平25見込	6,058	5,879	179	153	-39	64	2,122	4,639

### (2)主な歳入歳出

(百万円・% なお「X」は皆増を示す)

### (3)主要指標(平成24年度)

区分	平24決算	増減率	平25見込	増減率	平26当初予算	増減率	区分	指数等	
地方税	1,877	0.1	1,894	0.9	1,814	-0.9	標準財政規模 ※臨財債発行可能額含	2,707 百万円	
地方交付税	641	-2.9	614	-4.2	475	5.1	経常収支比率	85.0 %	
国県支出金	434	-2.5	746	71.9	601	25.2	財政力指数(平22~24)	0.77	
地方債	416	53.5	1,772	326.0	293	-81.1	健全化判断比率	実質赤字比率	- %
歳入計	4,794	15.3	6,058	26.4	4,355	-17.4		連結実質赤字比率	- %
義務的経費	人件費	741	0.5	734	-0.7	784	1.8	実質公債費比率(平22~24)	8.5 %
	扶助費	330	1.2	348	5.5	398	5.0	将来負担比率	82.6 %
	公債費	294	0.0	427	45.2	456	5.3	税の徴収率(現年分)	98.9 %
	小計	1,365	0.6	1,509	10.7	1,638	3.5	積立金現在高	財政調整基金
物件費	946	5.2	911	-3.6	1,065	7.9	減債基金		217 百万円
普通建設事業費	298	76.3	670	119.7	312	30.5	特定目的基金		182 百万円
補助	975	72.3	312	-68.0	383	36.3	地方債現在高	3,246 百万円	
失業対策事業費	0	/	0	/	0	/	土地開発公社土地保有高	1,302 百万円	
歳出計	4,572	14.8	5,879	28.7	4,355	-17.4	ラスパイレス指数(平25.4.1)	100.3	

### (4)財源及び支出の状況(構成比)

(%)

### <教育・医療・福祉>

( )市町村立以外内数

区分	平24決算	平24県平均	平24類似団体	平25見込	区分	幼稚園	小学校	中学校		
一般財源	56.9	49.7	59.0	44.9	教育 (平26.5.1)	施設数	2 (0)	2 (0)	1 (0)	
自主財源	64.5	49.6	34.9	44.8	医療 (平24.10.1)	区分	病院	診療所	歯科	
義務的経費	29.9	48.4	36.5	25.7	施設数	1 (87床)	7	4		
投資的経費	28.2	12.2	16.1	16.9	福祉 (平26.4.1)	区分	保育所	特別養護老人ホーム	養護老人ホーム	介護老人保健施設
					施設数	1 (0)	1 (1)	0 (0)	0 (0)	
					生活保護率(平成25年度)	6.0‰ (千人当たり)				

### <公共施設状況>(平成24年度)

道路	実延長	m	150,867
	面積	m <sup>2</sup>	997,069
公園	面積	m <sup>2</sup>	205,000
し尿	処理人口	人	1,154
	年間総収集量	kl	1,856
ごみ	処理人口	人	8,300
	年間総収集量	t	4,146
上水道等	給水人口	人	8,079
下水道等	現在処理区域内人口	人	7,767
公営住宅等	戸数	戸	37
公民館	箇所数	箇所	1
体育館	箇所数	箇所	2

### <平成26年度主要施策>

(百万円)

・生活習慣病対策事業	58
・久保橋架設事業	106
・道路新設改良事業	58
・小中学校大規模改修事業	113
・まちづくりプロジェクト推進事業	20
・田園居住区整備事業	112


### <今後の主要課題・ユニーク行政・その他>

・生活習慣病対策事業
------------

# 粕屋町

(かすやまち)

(標語) みんなで創ろう ゆとり いきいき ふれあい かすや

	〒811-2392 駕与丁1-1-1 TEL (092)938-2311 FAX (092)938-3150			地域指定	一部事務組合加入事業	公営企業
	類型	V-2	コード 番号	403491	線引都市計画 農工(対象) 農業振興 雇用開発	農業水利 林道・林野 上水道 し尿処理 ごみ処理 火葬場
						上水道 公共下水道
						基本構想 18~27年度 基本計画 23~27年度

## <概要>

### (1)面積 (県内55位)

総面積 (平成25.10.1)	耕地 (平成25.7.15)	宅地 (平成25.1.1)	森林 (平成26.3.31)
14.12 km <sup>2</sup>	2.83 km <sup>2</sup>	5.36 km <sup>2</sup>	0.73 km <sup>2</sup>

### (2)人口・世帯数(国勢調査)

	昭35.10.1	平17.10.1	平22.10.1
人口	12,524	37,685	41,997
世帯数	2,548	14,114	16,232
平22国調高齢化率	14.8%	平22国調人口密度	2,974人/km <sup>2</sup>

### (3)人口・世帯数(住基)(平26.1.1)

人口	世帯数	人口県内順位
44,636	18,211	25

### (4)有権者数(平26.6.2現在)

男	女	計
16,813	17,443	34,256

### (5)沿革

昭32.3.31	合体(町制施行) 大川村・仲原村→粕屋町
----------	----------------------

## <組織>

### (1)議会 平26.6.1現在

議長	進藤 啓一 (しんとう けいいち)
副議長	伊藤 正 (いとう ただし)
議員定数	16人 任期 平29.4.28
党派別内訳	公明2 共産2 無所属11

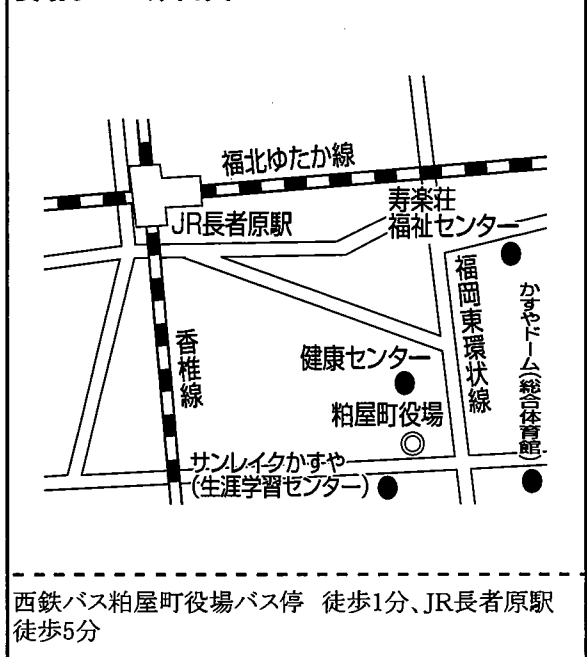
### (2)首長等 平26.6.1現在

町長 (1選)	因 清範 (いん きよのり) (平23.11.6 ~ 任期 平27.11.5)	昭19.1.2
副町長	箱田 彰 (はこだ あきら)	昭29.4.24

### (3)職員数(平25.4.1現在)

区分	職員数	左の職 種別 内訳	区分	職員数
普通会計 (うち施設関係)	196 (49)		一般行政職	112
人口千人当たり	4.39	技能労務職	10	
同類似団体	6.75	企業職	13	
公営事業会計関係	27	消防職	0	
計	223	教育職	24	
		その他(内税務職)	64 (19)	

## 役場までの案内図



## <産業・経済>

### (1)生産・所得(平成23年度) (%)

市町村内 総生産	1,324 (億円)	就業者1 人当たり	6,748 (千円)	(対県平均)	88.6
市町村民 所得	1,078 (億円)	人口1人 当たり	2,542 (千円)	(対県平均)	91.5

### (2)産業構造 (百万円・人・%)

区分	総生産額(平23年度)		就業人口(平22.10.1現在)	
第1次	298	0.2	241	1.2
第2次	24,914	18.8	3,479	17.8
第3次	106,284	80.3	14,276	73.0
税・関税	935	0.7	-	-
計	132,431	100.0	19,564	100.0

### (3)農業・工業・商業 (人・百万円)

農業 (平22.2.1)	農家数(うち専業農家)		農業就業人口
	388	(45)	421
製造業 (平24.12.31)	事業所数	従業者数	製造品出荷額等 (平24.1.1~平24.12.31)
	60	1,905	39,560 (県内29位)
卸・小売業 (平19.6.1)	事業所数 (うち50人以上)	常用従 業者数	年間販売額 (平18.4.1~平19.3.31)
	461 (16)	5,294	212,171 (県内8位)

### <ホームページ(URL)等> (平成26年度)

ホームページ(URL)	メールアドレス
http://www.town.kasuya.fukuoka.jp	info@town.kasuya.fukuoka.jp

### <財政>(1)決算収支(普通会計)

(百万円)

区分	歳入	歳出	形式収支	実質収支	単年度収支	実質単年度収支	積立金現在高	地方債現在高
平23決算	12,383	11,749	634	609	75	81	2,721	10,380
平24決算	12,863	12,120	743	631	21	272	2,656	9,709
平25見込	12,744	11,823	921	747	116	139	2,573	9,611

### (2)主な歳入歳出

(百万円・% なお「X」は皆増を示す)

### (3)主要指標(平成24年度)

区分	平24決算	増減率	平25見込	増減率	平26当初予算	増減率	区分	指数等		
地方税	5,693	-2.4	5,794	1.8	5,522	1.4	標準財政規模 <small>※編制費発行可能額含</small>	8,033 百万円		
地方交付税	1,479	7.6	1,429	-3.4	1,210	-6.2	経常収支比率	88.0 %		
国県支出金	2,084	-7.9	2,221	6.6	2,644	21.6	財政力指数(平22~24)	0.80		
地方債	777	-8.0	960	23.6	790	15.7	健全化判断比率	実質赤字比率	- %	
歳入計	12,863	3.9	12,744	-0.9	12,276	5.6		連結実質赤字比率	- %	
義務的経費	人件費	1,631	-3.7	1,618	-0.8	1,710		-1.2	実質公債費比率(平22~24)	18.3 %
	扶助費	1,822	-18.8	1,878	3.1	2,227	12.6	将来負担比率	41.7 %	
	公債費	1,598	-3.8	1,186	-25.8	1,186	-0.4	税の徴収率(現年分)	98.6 %	
	小計	5,051	-9.8	4,682	-7.3	5,123	-9.3	積立金現在高	財政調整基金	1,190 百万円
物件費	2,095	1.1	2,087	0.0	2,473	8.6	減債基金		436 百万円	
普通建設事業費	補助	298	-35.6	595	99.7	468	333.3		特定目的基金	1,031 百万円
	単独	231	-51.3	283	22.5	367	-43.0	地方債現在高	9,709 百万円	
失業対策事業費	0	/	0	/	0	/	土地開発公社土地保有高	586 百万円		
歳出計	12,120	3.2	11,823	-2.5	12,276	5.6	ラスパイレズ指数(平25.4.1)	106.8		

### (4)財源及び支出の状況(構成比)

(%)

### <教育・医療・福祉>

( )市町村立以外内数

区分	平24決算	平24県平均	平24類似団体	平25見込
一般財源	60.5	49.7	58.6	61.6
自主財源	61.5	49.6	46.7	58.8
義務的経費	41.7	48.4	41.0	39.6
投資的経費	5.3	12.2	14.1	8.8

教育	区分	幼稚園	小学校	中学校	
(平26.5.1)	施設数	5 (1)	4 (0)	2 (0)	
医療	区分	病院	診療所	歯科	
(平24.10.1)	施設数	4 (429床)	21	20	
福祉	区分	保育所	特別養護老人ホーム	養護老人ホーム	介護老人保健施設
(平26.4.1)	施設数	7 (4)	2 (2)	0 (0)	1 (1)
生活保護率(平成25年度)		23.4‰ (千人当たり)			

### <公共施設状況>(平成24年度)

道路	実延長	m	165,407
	面積	m <sup>2</sup>	1,110,965
公園	面積	m <sup>2</sup>	472,700
し尿	処理人口	人	1,813
	年間総収集量	kl	1,425
ごみ	処理人口	人	43,960
	年間総収集量	t	11,860
上水道等	給水人口	人	42,736
下水道等	現在処理区域内人口	人	44,987
公営住宅等	戸数	戸	183
公民館	箇所数	箇所	2
体育館	箇所数	箇所	1

### <平成26年度主要施策>

(百万円)

・快適な交通環境の創造(道路改良新設事業等)	357
・子育て支援の充実(各種相談、学童保育事業等)	277
・教育環境の整備、充実 (小中学校施設整備、給食センター建設事業)	48
・安全安心のまちづくり(災害対策事業等)	40
・行財政運営の効率化(行財政改革推進事業)	13


### <今後の主要課題・ユニーク行政・その他>

・ICTを活用した行財政改革の推進 (公会計・行政評価の活用、総合窓口サービス)
・税・料金における収滞納の一元管理 (ファイナンシャルプランナー納税相談)
・子育て支援の推進 (民間保育所の新設、こども館建設の検討)

# 芦屋町

(あしやまち)

(標語) 魅力を活かし みんなでつくる 元気なあしや

	〒807-0198 幸町2-20 TEL (093)223-0881 FAX (093)223-3927			地域指定	一部事務組合加入事業	公営企業
	類型	IV-2	コード 番号	403814	<small>非編引算計(用途地域等)</small> 過疎 農工(対象) 農業振興 地方拠点	消防救急 し尿処理 火葬場 ごみ処理

## <概要>

### (1)面積 (県内56位)

総面積 (平成25.10.1)	耕地 (平成25.7.15)	宅地 (平成25.1.1)	森林 (平成26.3.31)
11.49 km <sup>2</sup>	1.00 km <sup>2</sup>	2.06 km <sup>2</sup>	3.29 km <sup>2</sup>

### (2)人口・世帯数(国勢調査)

	昭35.10.1	平17.10.1	平22.10.1
人口	14,616	16,247	15,369
世帯数	3,495	5,947	5,891
平22国調高齢化率	24.4%	平22国調人口密度	1,346人/km <sup>2</sup>

### (3)人口・世帯数(住基)(平26.1.1)

人口	世帯数	人口県内順位
14,911	6,549	48

### (4)有権者数(平26.6.2現在)

男	女	計
5,791	6,163	11,954

### (5)沿革

明38.11.5	合体 芦屋町・山鹿村→芦屋町
----------	----------------

## <組織>

### (1)議会 平26.6.1現在

議長	横尾 武志 (よこお たけし)
副議長	松上 宏幸 (まつがみ ひろゆき)
議員定数	13人 任期 平27.4.30
党派別内訳	公明1 共産1 無所属11

### (2)首長等 平26.6.1現在

町長	波多野 茂丸 (はたの しげまる) 昭24.9.17 (2選) (平19.5.1 ~ 任期 平27.4.30)
副町長	鶴原 洋一 (つるはら よういち) 昭25.1.9

### (3)職員数(平25.4.1現在)

区分	職員数	左の職種別内訳	区分	職員数
普通会計	110		一般行政職	102
(うち施設関係)	(10)	技能労務職	3	
人口千人当たり	7.38	企業職	22	
同類似団体	8.84	消防職	0	
公営事業会計関係	145	教育職	0	
計	255	その他(内税務職)	128 (1)	

## 役場までの案内図



JR鹿児島本線折尾駅から北九州市営バス芦屋行き芦屋町役場前下車

## <産業・経済>

### (1)生産・所得(平成23年度) (%)

市町村	生産	就業	所得	対県平均
市町村内総生産	428 (億円)	7,240 (千円)	95.0	(対県平均)
市町村民所得	369 (億円)	2,423 (千円)	87.2	(対県平均)

### (2)産業構造 (百万円・人・%)

区分	総生産額(平23年度)	就業人口(平22.10.1現在)
第1次	506	1.2 208
第2次	4,320	10.1 1,519
第3次	37,617	87.9 4,787
税・関税	335	0.8 -
計	42,775	100.0 6,939

### (3)農業・工業・商業 (人・百万円)

産業	農家数(うち専業農家)	農業就業人口
農業(平22.2.1)	76 (27)	114
製造業(平24.12.31)	事業所数 9 従業者数 175	製造品出荷額等(平24.1.1~平24.12.31) 2,892 (県内55位)
卸・小売業(平19.6.1)	事業所数(うち50人以上) 158 (1) 常用従業者数 694	年間販売額(平18.4.1~平19.3.31) 8,855 (県内52位)

<ホームページ(URL)等> (平成26年度)

ホームページ(URL)	メールアドレス
http://www.town.ashiya.lg.jp/	-

<財政>(1)決算収支(普通会計)

(百万円)

区分	歳入	歳出	形式収支	実質収支	単年度収支	実質単年度収支	積立金現在高	地方債現在高
平23決算	6,408	6,143	265	216	-43	-40	3,892	6,758
平24決算	6,538	6,340	198	191	-24	171	4,172	6,993
平25見込	7,129	6,901	228	205	13	3	4,413	6,833

(2)主な歳入歳出

(百万円・% なお「X」は皆増を示す)

(3)主要指標(平成24年度)

区分	平24決算	増減率	平25見込	増減率	平26当初予算	増減率	区分	指数等		
地方税	1,225	-1.4	1,236	0.9	1,230	0.9	標準財政規模 ※臨財債発行可能額	3,637 百万円		
地方交付税	1,994	3.8	2,034	2.0	1,950	-0.5	經常収支比率	96.8 %		
国県支出金	1,006	-15.7	1,146	13.9	1,125	25.6	財政力指数(平22~24)	0.38		
地方債	740	49.5	448	-39.5	1,209	180.5	健全化判断比率	実質赤字比率	- %	
歳入計	6,538	2.0	7,129	9.0	7,344	24.5		連結実質赤字比率	- %	
義務的経費	人件費	989	-3.0	1,088	10.0	943		-8.6	実質公債費比率(平22~24)	10.9 %
	扶助費	871	0.9	862	-1.0	924	0.1	将来負担比率	- %	
	公債費	601	13.8	700	16.5	800	4.7	税の徴収率(現年分)	98.7 %	
	小計	2,461	2.1	2,650	7.7	2,667	-1.9	積立金現在高	財政調整基金	2,105 百万円
物件費	1,092	-0.8	1,096	0.4	1,242	7.3	減債基金		92 百万円	
普通建設事業費	補助	139	-30.2	158	13.7	114	2,750.0		特定目的基金	1,975 百万円
	単独	696	6.3	636	-8.6	1,053	276.1	地方債現在高	6,993 百万円	
失業対策事業費	0	/	0	/	0	/	土地開発公社土地保有高	- 百万円		
歳出計	6,340	3.2	6,901	8.8	7,344	24.5	ラスパイレズ指数(平25.4.1)	108.2		

(4)財源及び支出の状況(構成比)

(%) <教育・医療・福祉>

( )市町村立以外内数

区分	平24決算	平24県平均	平24類似団体	平25見込
一般財源	52.3	49.7	48.7	48.8
自主財源	39.7	49.6	30.6	46.1
義務的経費	38.8	48.4	33.2	38.4
投資的経費	13.4	12.2	14.8	11.5

教育 (平26.5.1)	区分	幼稚園	小学校	中学校	
	施設数	2 (2)	3 (0)	1 (0)	
医療 (平24.10.1)	区分	病院		診療所	歯科
	施設数	1 (137床)		7	5
福祉 (平26.4.1)	区分	保育所	特別養護老人ホーム	養護老人ホーム	介護老人保健施設
	施設数	4 (2)	2 (2)	0 (0)	1 (1)
	生活保護率(平成25年度) 38.7% (千人当たり)				

<公共施設状況>(平成24年度)

道路	実延長	m	76,584
	面積	m <sup>2</sup>	520,880
公園	面積	m <sup>2</sup>	290,226
し尿	処理人口	人	146
	年間総収集量	kl	149
ごみ	処理人口	人	15,083
	年間総収集量	t	4,294
上水道等	給水人口	人	14,311
下水道等	現在処理区域内人口	人	15,074
公営住宅等	戸数	戸	803
公民館	箇所数	箇所	3
体育館	箇所数	箇所	2

<平成26年度主要施策>

(百万円)

・定住促進奨励金交付事業	4,799
・中古住宅解体後の新築住宅建築補助事業	2,000
・老朽危険家屋等解体補助事業	7,500
・太陽光発電システム設置補助	4,000
・「あしや砂像展」(砂像イベント)の再開	14,500
・自治区担当職員制度	

<今後の主要課題・ユニーク行政・その他>


・ICTを活用した小中学校情報教育推進事業
・中央公園改修事業
・給食センター建替え
・町立芦屋中央病院移転建替事業
・住民参画まちづくり条例行動計画の策定と推進
・芦屋釜の復興と後継鋳物師の育成・地場化

## 水巻町

(みずまきまち)

【総合計画】人が輝き、安心して暮らせる町 みずまき ～自然と文化につつまれて～

(標語) 【町のキャッチフレーズ】水と緑の夢絵巻

	〒807-8501 頃末北1-1-1 TEL (093)201-4321 FAX (093)201-4423			地域指定	一部事務組合加入事業	公営企業
	類型	V-2	コード 番号	403822	<small>非編引郡計(用途地域等)</small> 農工(対象) 農業振興 地方拠点	農業水利 消防救急 し尿処理 火葬場 ごみ処理

## &lt;概要&gt;

## (1)面積 (県内57位)

総面積 (平成25.10.1)	耕地 (平成25.7.15)	宅地 (平成25.1.1)	森林 (平成26.3.31)
11.03 km <sup>2</sup>	1.19 km <sup>2</sup>	3.32 km <sup>2</sup>	1.07 km <sup>2</sup>

## (2)人口・世帯数(国勢調査)

	昭35.10.1	平17.10.1	平22.10.1
人口	34,927	30,679	30,021
世帯数	7,628	11,677	12,087
平22国調高齢化率	25.9%	平22国調人口密度	2,722人/km <sup>2</sup>

## (3)人口・世帯数(住基)(平26.1.1)

人口	世帯数	人口県内順位
29,440	13,018	35

## (4)有権者数(平26.6.2現在)

男	女	計
11,243	13,079	24,322

## (5)沿革

昭15.2.11	町制施行
----------	------

## &lt;組織&gt;

## (1)議会 平26.9.1現在

議長	船津 宰 (ふなつ つかさ)
副議長	白石 雄二 (しらいし ゆうじ)
議員定数	16人 任期 平27.4.30
党派別内訳	公明党3 共産党3 無所属10

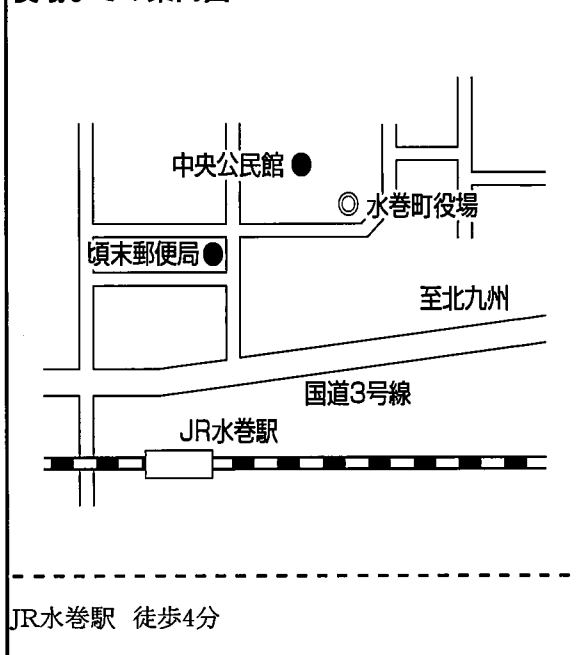
## (2)首長等 平26.7.1現在

町長 (1選)	美浦 喜明 (みうら よしあき) (平25.11.14 ~ 任期 平29.11.13)	昭30.2.18
副町長	吉岡 正 (よしおか ただし)	昭24.1.1

## (3)職員数(平25.4.1現在)

区分	職員数	左の職 種別 内訳	区分	職員数
普通会計 (うち施設関係)	142 (16)		一般行政職	117
人口千人当たり	4.82	技能労務職	4	
同類似団体	6.75	企業職	0	
公営事業会計関係	11	消防職	0	
計	153	教育職	1	
		その他(内税務職)	31 (15)	

## 役場までの案内図



## &lt;産業・経済&gt;

## (1)生産・所得(平成23年度) (%)

市町村内 総生産	559 (億円)	就業者1 人当たり	6,541 (千円)	(対県平均)	85.8
市町村民 所得	652 (億円)	人口1人 当たり	2,187 (千円)	(対県平均)	78.7

## (2)産業構造 (百万円・人・%)

区分	総生産額(平23年度)		就業人口(平22.10.1現在)	
第1次	90	0.2	93	0.7
第2次	12,068	21.6	3,491	28.1
第3次	43,320	77.5	8,316	67.0
税・関税	416	0.7	-	-
計	55,894	100.0	12,406	100.0

## (3)農業・工業・商業 (人・百万円)

農業 (平22.2.1)	農家数(うち専業農家)		農業就業人口
	117	(19)	113
製造業 (平24.12.31)	事業所数	従業者数	製造品出荷額等 (平24.1.1~平24.12.31)
	30	1,085	22,867 (県内40位)
卸・小売業 (平19.6.1)	事業所数 (うち50人以上)	常用従 業者数	年間販売額 (平18.4.1~平19.3.31)
	269 (4)	1,816	36,049 (県内34位)



＜ホームページ(URL)等＞ (平成26年度)

ホームページ(URL)	メールアドレス
http://www.town.mizumaki.lg.jp/	info@town.mizumaki.lg.jp

＜財政＞(1)決算収支(普通会計)

(百万円)

区分	歳入	歳出	形式収支	実質収支	単年度収支	実質単年度収支	積立金現在高	地方債現在高
平23決算	9,449	8,997	452	424	153	284	4,291	6,800
平24決算	10,130	9,577	554	546	122	-455	3,494	6,631
平25見込	8,777	8,297	480	434	-112	-108	3,984	6,523

(2)主な歳入歳出

(百万円・% なお「X」は皆増を示す)

(3)主要指標(平成24年度)

区分	平24決算	増減率	平25見込	増減率	平26当初予算	増減率	区分	指数等	
地方税	2,520	-7.1	2,592	2.9	2,430	0.8	標準財政規模 ※臨財債発行可能額	5,611 百万円	
地方交付税	2,399	-5.4	2,538	5.8	2,320	2.7	経常収支比率	91.5 %	
国県支出金	1,646	-1.6	1,607	-2.4	1,866	25.2	財政力指数(平22～24)	0.51	
地方債	604	-24.1	583	-3.5	626	8.9	健全化判断比率	実質赤字比率	- %
歳入計	10,130	7.2	8,777	-13.4	8,792	5.6		連結実質赤字比率	- %
義務的経費	人件費	1,175	-12.1	1,184	0.8	1,174	-5.9	実質公債費比率(平22～24)	7.0 %
	扶助費	1,701	3.4	1,729	1.6	1,836	1.0	将来負担比率	0.7 %
	公債費	1,763	108.4	785	-55.5	757	-4.3	税の徴収率(現年分)	98.3 %
	小計	4,639	21.2	3,698	-20.3	3,767	-2.3	積立金現在高	財政調整基金
物件費	1,120	5.1	1,141	1.9	1,312	3.3	減債基金		307 百万円
普通建設事業費	306	-2.2	242	-20.9	387	723.4	特定目的基金		1,146 百万円
補助	189	-63.9	238	25.9	228	11.2	地方債現在高	6,631 百万円	
単独	0	/	0	/	0	/	土地開発公社土地保有高	- 百万円	
失業対策事業費	0	/	0	/	0	/	ラスパイレズ指数(平25.4.1)	105.3	
歳出計	9,577	6.4	8,297	-13.4	8,792	5.6			

(4)財源及び支出の状況(構成比)

(%)

＜教育・医療・福祉＞

( )市町村立以外内数

区分	平24決算	平24県平均	平24類似団体	平25見込
一般財源	52.2	49.7	58.6	62.8
自主財源	50.4	49.6	46.7	41.7
義務的経費	48.4	48.4	41.0	44.6
投資的経費	5.8	12.2	14.1	6.1

教育	区分	幼稚園	小学校	中学校	
(平26.5.1)	施設数	3 (3)	5 (0)	2 (0)	
医療	区分	病院		診療所	歯科
(平24.10.1)	施設数	3 (444床)		19	16
福祉	区分	保育所	特別養護老人ホーム	養護老人ホーム	介護老人保健施設
(平26.4.1)	施設数	5 (4)	2 (2)	0 (0)	1 (1)
生活保護率(平成25年度)		51.3‰ (千人当たり)			

＜公共施設状況＞(平成24年度)

道路	実延長	m	129,393
	面積	m <sup>2</sup>	893,900
公園	面積	m <sup>2</sup>	577,827
し尿	処理人口	人	5,940
	年間総収集量	kl	8,083
ごみ	処理人口	人	29,598
	年間総収集量	t	9,407
上水道等	給水人口	人	29,251
下水道等	現在処理区域内人口	人	24,794
公営住宅等	戸数	戸	1,920
公民館	箇所数	箇所	2
体育館	箇所数	箇所	3

＜平成26年度主要施策＞

(百万円)

・子ども医療助成拡大(通院医療費公費負担小学校6年生まで拡大)	95
・町営住宅外壁点検補修・EV設置事業	228
・小学校給食費補助金	5
・小中学校エアコン設置事業	16
・庁舎蓄電池設置事業	15


＜今後の主要課題・ユニーク行政・その他＞

・ぼた山跡地の早期活用、将来のまちづくりにむけた研究・検討
・JR水巻駅バリアフリー化
・ごみの減量化や資源循環型社会の推進
・高齢者対策や子育て支援の充実
・公共施設の計画的改善

# 岡垣町

(おかがきまち)

●住みたい・住み続けたい・みんなが輝く元気なまち岡垣  
(標語) ●海がめもかえる町 おかがき

	〒811-4233 野間1-1-1 TEL (093)282-1211 FAX (093)283-3027			地域指定	一部事務組合加入事業	公営企業
	類型	V-2	コード 番号	403831	<small>非税引算計(用途地域等)</small> 農工(対象) 農業振興 地方拠点 国定公園	消防救急 し尿処理 火葬場 ごみ処理

## <概要>

### (1)面積 (県内28位)

総面積 (平成25.10.1)	耕地 (平成25.7.15)	宅地 (平成25.1.1)	森林 (平成26.3.31)
48.51 km <sup>2</sup>	6.91 km <sup>2</sup>	5.24 km <sup>2</sup>	25.54 km <sup>2</sup>

### (2)人口・世帯数(国勢調査)

	昭35.10.1	平17.10.1	平22.10.1
人口	13,417	31,332	32,119
世帯数	2,675	10,886	11,656
平22国調高齢化率	26.9%	平22国調人口密度	662人/km <sup>2</sup>

### (3)人口・世帯数(住基)(平26.1.1)

人口	世帯数	人口県内順位
32,561	13,269	31

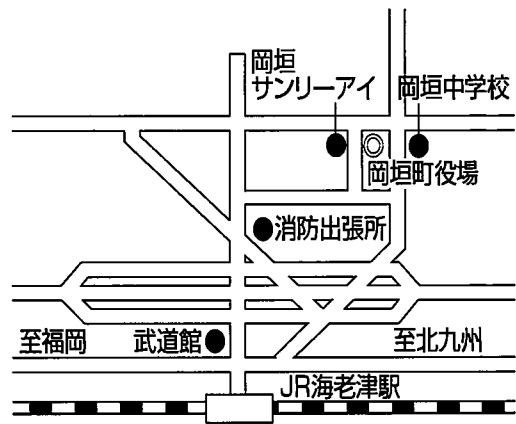
### (4)有権者数(平26.6.2現在)

男	女	計
12,176	14,221	26,397

### (5)沿革

明40.10.1	合体 岡県村・矢矧村→岡垣村
昭37.10.1	町制施行

## 役場までの案内図



西鉄バス役場前・役場西下車すぐ、岡垣コミュニティバスふれあい「サンリーアイ」5分

## <組織>

### (1)議会 平26.6.1現在

議長	市津 広海 (いちづ ひろみ)		
副議長	横山 貴子 (よこやま たかこ)		
議員定数	13人	任期	平27.4.30
党派別内訳	共産1 公明1 ふくおか市民政治ネットワーク1 無所属9 (欠員1)		

### (2)首長等 平26.6.1現在

町長 (2選)	宮内 實生 (みやうち じつお) (平25.1.21 ~ 任期 平29.1.20)	昭22.5.26
副町長	山田 敬二 (やまだ けいじ)	昭24.11.14

### (3)職員数(平25.4.1現在)

区分	職員数	左の職 種別 内訳	区分	職員数
普通会計	143		一般行政職	111
(うち施設関係)	(23)		技能労務職	9
人口千人当たり	4.39		企業職	12
同類似団体	6.75		消防職	0
公営事業会計関係	19		教育職	0
計	162		その他(内税務職)	30 (15)

## <産業・経済>

### (1)生産・所得(平成23年度) (%)

市町村内総生産	609 (億円)	就業者1人当たり	7,189 (千円)	(対県平均)	94.3
市町村民所得	801 (億円)	人口1人当たり	2,499 (千円)	(対県平均)	90.0

### (2)産業構造 (百万円・人・%)

区分	総生産額(平23年度)		就業人口(平22.10.1現在)	
第1次	833	1.4	448	3.3
第2次	7,761	12.8	3,181	23.4
第3次	51,810	85.1	9,404	69.1
税・関税	453	0.7	-	-
計	60,857	100.0	13,615	100.0

### (3)農業・工業・商業 (人・百万円)

農業 (平22.2.1)	農家数(うち専業農家)		農業就業人口
	430	(76)	478
製造業 (平24.12.31)	事業所数	従業者数	製造品出荷額等 (平24.1.1~平24.12.31)
	24	545	9,311 (県内49位)
卸・小売業 (平19.6.1)	事業所数 (うち50人以上)	常用従業者数	年間販売額 (平18.4.1~平19.3.31)
	227 (2)	1,357	18,710 (県内46位)

### ＜ホームページ(URL)等＞ (平成26年度)

ホームページ(URL)	メールアドレス
http://www.town.okagaki.fukuoka.jp	info@town.okagaki.fukuoka.jp

### ＜財政＞(1)決算収支(普通会計)

(百万円)

区分	歳入	歳出	形式収支	実質収支	単年度収支	実質単年度収支	積立金現在高	地方債現在高
平23決算	9,020	8,492	527	404	36	41	5,409	5,874
平24決算	9,386	9,001	385	350	-54	-74	5,703	6,147
平25見込	9,817	9,407	410	298	-52	-59	5,660	6,605

### (2)主な歳入歳出

(百万円・% なお「X」は皆増を示す)

### (3)主要指標(平成24年度)

区分	平24決算	増減率	平25見込	増減率	平26当初予算	増減率	区分	指数等		
地方税	2,922	1.3	2,871	-1.7	2,787	-1.2	標準財政規模 ※臨財債発行可能額	6,102 百万円		
地方交付税	2,511	3.9	2,449	-2.5	2,273	-0.9	経常収支比率	88.8 %		
国県支出金	1,583	-6.6	2,097	33.7	2,016	93.1	財政力指数(平22～24)	0.53		
地方債	711	18.3	920	29.4	862	16.3	健全化判断比率	実質赤字比率	- %	
歳入計	9,386	4.1	9,817	4.6	9,836	9.4		連結実質赤字比率	- %	
義務的経費	人件費	1,293	-5.0	1,188	-8.1	1,360		5.2	実質公債費比率(平22～24)	4.4 %
	扶助費	1,417	3.4	1,497	5.6	1,555		9.4	将来負担比率	- %
公債費	516	4.9	538	4.3	612	16.3	税の徴収率(現年分)	98.2 %		
小計	3,227	0.1	3,223	-0.1	3,527	8.8	積立金現在高	財政調整基金	2,521 百万円	
物件費	1,598	5.8	1,568	-1.9	1,735	0.2		減債基金	518 百万円	
普通建設事業費	393	-12.9	821	108.9	669	12.8		特定目的基金	2,665 百万円	
補助	562	64.8	627	11.6	551	52.6	地方債現在高	6,147 百万円		
単独	0	/	0	/	0	/	土地開発公社土地保有高	457 百万円		
失業対策事業費	0	/	0	/	0	/	ラスパイレズ指数(平25.4.1)	108.2		
歳出計	9,001	6.0	9,407	4.5	9,836	9.4				

### (4)財源及び支出の状況(構成比)

(%)

### ＜教育・医療・福祉＞

( )市町村立以外内数

区分	平24決算	平24県平均	平24類似団体	平25見込
一般財源	62.4	49.7	58.6	58.6
自主財源	44.2	49.6	46.7	39.8
義務的経費	35.8	48.4	41.0	34.3
投資的経費	10.8	12.2	14.1	16.9

教育 (平26.5.1)	区分	幼稚園	小学校	中学校	
	施設数	3 (3)	5 (0)	2 (0)	
医療 (平24.10.1)	区分	病院		診療所	歯科
	施設数	3 (615床)		22	14
福祉 (平26.4.1)	区分	保育所	特別養護老人ホーム	養護老人ホーム	介護老人保健施設
	施設数	3 (1)	2 (2)	0 (0)	2 (2)
	生活保護率(平成25年度) 20.3‰ (千人当たり)				

### ＜公共施設状況＞(平成24年度)

道路	実延長	m	242,922
	面積	m <sup>2</sup>	1,520,239
公園	面積	m <sup>2</sup>	145,752
し尿	処理人口	人	2,828
	年間総収集量	kl	3,570
ごみ	処理人口	人	32,597
	年間総収集量	t	9,190
上水道等	給水人口	人	31,607
下水道等	現在処理区域内人口	人	31,750
公営住宅等	戸数	戸	206
公民館	箇所数	箇所	3
体育館	箇所数	箇所	3

### ＜平成26年度主要施策＞

(百万円)

・JR海老津駅南側道路整備事業	597
・いこいの里バイオマスボイラー導入	142
・「定住奨励金」等定住促進対策事業	15
・住宅用太陽光発電等設置補助事業	9
・観光ステーション「北斗七星」整備事業	6


### ＜今後の主要課題・ユニーク行政・その他＞

・定住促進対策	
・三里松原の海岸保全対策(侵食・堆積砂)	
・公共施設等総合管理計画の策定	
・観光ステーション「北斗七星」設置による観光推進	
・企業誘致	

## 遠賀町

(おんがちょう)

(標語) の～んびり遠賀 ～豊かな故郷をめざして～

	〒811-4392 大字今古賀513 TEL (093)293-1234 FAX (093)293-0806			地域指定	一部事務組合加入事業	公営企業
	類型	IV-2	コード 番号	403849	<small>非編引算計(用途地域有)</small> 農工(対象) 農業振興 地方拠点	農業水利 消防救急 し尿処理 火葬場 ごみ処理

## &lt;概要&gt;

## (1)面積 (県内46位)

総面積 (平成25.10.1)	耕地 (平成25.7.15)	宅地 (平成25.1.1)	森林 (平成26.3.31)
22.14 km <sup>2</sup>	7.01 km <sup>2</sup>	3.58 km <sup>2</sup>	3.77 km <sup>2</sup>

## (2)人口・世帯数(国勢調査)

	昭35.10.1	平17.10.1	平22.10.1
人口	9,505	19,279	19,160
世帯数	1,861	6,724	7,056
平22国調高齢化率	25.7%	平22国調人口密度	865人/km <sup>2</sup>

## (3)人口・世帯数(住基)&lt;平26.1.1&gt;

人口	世帯数	人口県内順位
19,633	7,910	44

## (4)有権者数(平26.6.2現在)

男	女	計
7,655	8,617	16,272

## (5)沿革

昭4.4.1	合体 島門村・浅木村→遠賀村
昭39.4.1	町制施行

## &lt;組織&gt;

## (1)議会 平26.6.1現在

議長	奥村 守 (おくむら まる)
副議長	平見 光司 (ひらみ こうじ)
議員 定数	13人 任期 平27.4.30
党派別 内訳	公明1 共産1 無所属11

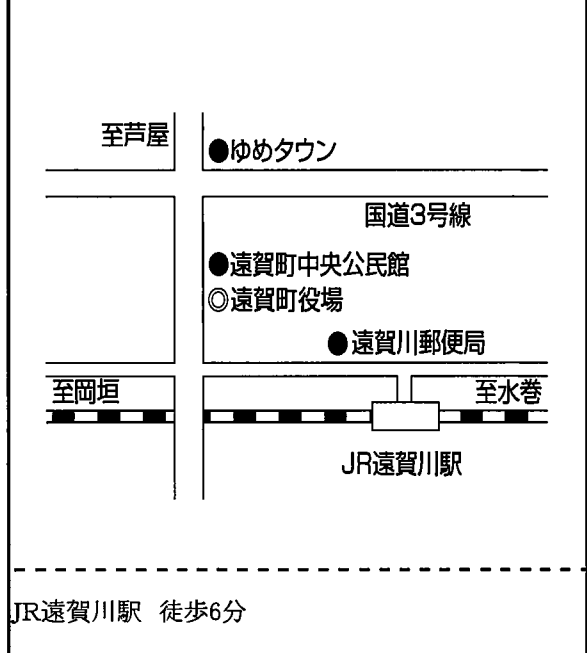
## (2)首長等 平26.12.12現在

町長 (2選)	原田 正武 (はらだ まさたけ) (平22.12.12 ~ 任期 平30.12.11)	昭25.5.16
副町長	行事 和美 (ぎょうじ かずみ)	昭30.4.25

## (3)職員数(平25.4.1現在)

区分	職員数	左 の 職 種 別 内 訳	区分	職員数
普通会計 (うち施設関係)	100 (7)		一般行政職	95
人口千人当たり	5.09	技能労務職	3	
同類似団体	8.84	企業職	0	
公営事業会計関係	13	消防職	0	
計	113	教育職	0	
		その他(内税務職)	15 (11)	

## 役場までの案内図



## &lt;産業・経済&gt;

## (1)生産・所得(平成23年度) (%)

市町村内 総生産	530 (億円)	就業者1 人当たり	7,034 (千円)	(対県平均)	92.3
市町村民 所得	508 (億円)	人口1人 当たり	2,657 (千円)	(対県平均)	95.6

## (2)産業構造

(百万円・人・%)

区分	総生産額(平23年度)		就業人口(平22.10.1現在)	
第1次	382	0.7	286	3.2
第2次	10,772	20.3	2,270	25.7
第3次	41,494	78.2	5,852	66.3
税・関税	388	0.7	-	-
計	53,036	100.0	8,825	100.0

## (3)農業・工業・商業

(人・百万円)

農業 (平22.2.1)	農家数(うち専業農家)		農業就業人口
	366	(77)	371
製造業 (平24.12.31)	事業所数	従業者数	製造品出荷額等 (平24.1.1~平24.12.31)
	52	1,159	22,245 (県内41位)
卸・小売業 (平19.6.1)	事業所数 (うち50人以上)	常用従 業者数	年間販売額 (平18.4.1~平19.3.31)
	212 (3)	1,726	27,014 (県内41位)

＜ホームページ(URL)等＞ (平成26年度)

ホームページ(URL)	メールアドレス
http://www.town.onga.lg.jp	machidukuri@town.onga.lg.jp

＜財政＞(1)決算収支(普通会計)

(百万円)

区分	歳入	歳出	形式収支	実質収支	単年度収支	実質単年度収支	積立金現在高	地方債現在高
平23決算	7,057	6,933	124	118	-13	-115	4,847	5,871
平24決算	6,839	6,630	209	181	63	272	4,914	5,861
平25見込	7,668	7,382	286	197	16	98	4,959	6,035

(2)主な歳入歳出

(百万円・% なお「X」は皆増を示す)

(3)主要指標(平成24年度)

区分	平24決算	増減率	平25見込	増減率	平26当初予算	増減率	区分	指数等		
地方税	1,959	-1.6	1,968	0.5	1,926	0.1	標準財政規模 ※臨時借入金可能額	3,931 百万円		
地方交付税	1,508	1.8	1,490	-1.2	1,327	1.6	經常収支比率	89.7 %		
国県支出金	1,181	-14.2	1,515	28.3	1,340	16.6	財政力指数(平22～24)	0.58		
地方債	473	-8.9	669	28.9	446	-12.7	健全化判断比率	実質赤字比率	- %	
歳入計	6,839	-3.1	7,668	12.1	6,497	-4.2		連結実質赤字比率	- %	
義務的経費	人件費	1,019	-6.7	916	-10.9	1,010		3.8	実質公債費比率(平22～24)	8.8 %
	扶助費	1,030	1.2	1,100	5.1	1,120		4.5	将来負担比率	- %
公債費	576	0.2	583	1.2	573	-2.7	税の徴収率(現年分)	98.6 %		
小計	2,625	-2.2	2,599	-2.0	2,703	2.6	積立金現在高	財政調整基金	1,074 百万円	
物件費	998	-4.7	975	-6.3	1,102	4.4		減債基金	553 百万円	
普通建設事業費	補助	420	-0.7	792	88.6	436		3.6	特定目的基金	3,287 百万円
単独	260	-51.6	282	8.5	151	-21.8	地方債現在高	5,861 百万円		
失業対策事業費	0	/	0	/	0	/	土地開発公社土地保有高	227 百万円		
歳出計	6,630	-4.4	7,382	11.3	6,497	-4.2	ラスパイレズ指数(平25.4.1)	108.6		

(4)財源及び支出の状況(構成比)

(%)

＜教育・医療・福祉＞

( )市町村立以外内数

区分	平24決算	平24県平均	平24類似団体	平25見込
一般財源	55.3	49.7	48.7	49.3
自主財源	49.1	49.6	30.6	49.1
義務的経費	39.6	48.4	33.2	35.2
投資的経費	10.3	12.2	14.8	14.5

教育 (平26.5.1)	区分	幼稚園	小学校	中学校	
	施設数	1 (1)	3 (0)	2 (0)	
医療 (平24.10.1)	区分	病院		診療所	歯科
	施設数	4 (343床)		14	8
福祉 (平26.4.1)	区分	保育所	特別養護老人ホーム	養護老人ホーム	介護老人保健施設
	施設数	3 (3)	2 (2)	1 (1)	0 (0)
	生活保護率(平成25年度) 15.5‰(千人当たり)				

＜公共施設状況＞(平成24年度)

道路	実延長	m	183,542
	面積	m <sup>2</sup>	1,108,420
公園	面積	m <sup>2</sup>	300,867
し尿	処理人口	人	2,238
	年間総収集量	kl	3,860
ごみ	処理人口	人	19,618
	年間総収集量	t	6,004
上水道等	給水人口	人	19,520
下水道等	現在処理区域内人口	人	19,450
公営住宅等	戸数	戸	164
公民館	箇所数	箇所	1
体育館	箇所数	箇所	2

＜平成26年度主要施策＞

(百万円)

・JR遠賀川駅周辺地区交通結節機能強化事業	74
・都市計画道路(老良・上別府線川東地区1工区)整備事業	97
・町制50周年記念事業	18
・コミュニティーセンター改修事業	12


＜今後の主要課題・ユニーク行政・その他＞

・下水道事業
・JR遠賀川駅周辺地区交通結節機能強化事業
・町制50周年記念事業
・遠賀町食育交流・防災センター整備事業
・コミュニティーセンター改修事業
・遠賀町がらるる地域まちづくり事業

## 小竹町

(こたけまち)

(標語) 共に生き 共に育ち 活気あふれ心ふれあう町 こたけ

	〒820-1192 大字勝野3349 TEL (09496)2-1212 FAX (09496)2-1140			地域指定	一部事務組合加入事業	公営企業
	類型	II-2	コード 番号	404012	<small>非編引算計(用途地域)</small> 過疎 農工(対象) 農業振興 雇用開発 地方拠点	広域行政 急患センター 消防救急 ごみ処理 し尿処理

## &lt;概要&gt;

## (1)面積 (県内53位)

総面積 (平成25.10.1)	耕地 (平成25.7.15)	宅地 (平成25.1.1)	森林 (平成26.3.31)
14.18 km <sup>2</sup>	1.53 km <sup>2</sup>	2.43 km <sup>2</sup>	3.07 km <sup>2</sup>

## (2)人口・世帯数(国勢調査)

	昭35.10.1	平17.10.1	平22.10.1
人口	18,877	9,253	8,602
世帯数	4,246	3,551	3,511
平22国調高齢化率	31.0%	平22国調人口密度	607人/km <sup>2</sup>

## (3)人口・世帯数(住基)(平26.1.1)

人口	世帯数	人口県内順位
8,369	3,951	54

## (4)有権者数(平26.6.2現在)

男	女	計
3,267	3,790	7,057

## (5)沿革

昭3.1.1	町制施行(名称変更) 勝野村→小竹町
--------	--------------------

## &lt;組織&gt;

## (1)議会 平26.6.1現在

議長	野田 剛敏 (のだ たけとし)
副議長	和田 賢二郎 (わだ けんじろう)
議員 定数	12人 任期 平26.12.14
党派別 内訳	共産2 公明1 無所属8

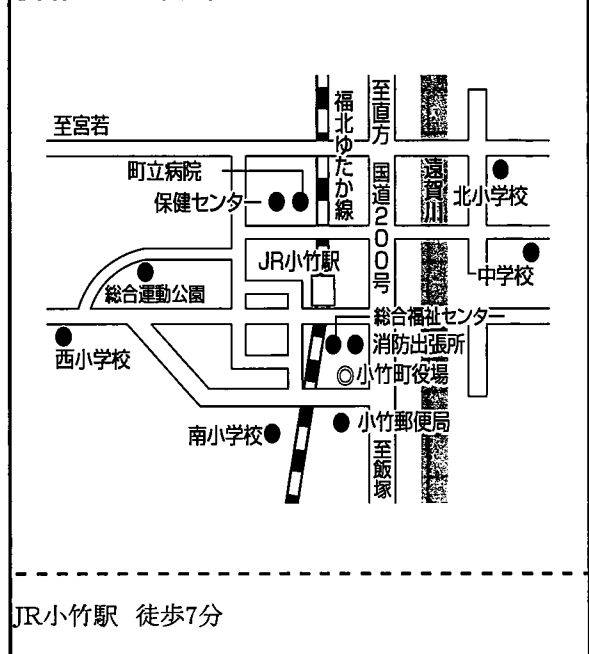
## (2)首長等 平26.6.1現在

町長 (1選)	松尾 勝徳 (まつお かつのり) (平23.1.29 ~ 任期 平27.1.28)	昭24.10.19
副町長	高岸 和彦 (たかぎし かずひこ)	昭29.11.19

## (3)職員数(平25.4.1現在)

区分	職員数	左の 職 種 別 内 訳	区分	職員数
普通会計 (うち施設関係)	95 (20)		一般行政職	76
人口千人当たり	11.35	技能労務職	5	
同類似団体	12.34	企業職	40	
公営事業会計関係	50	消防職	0	
計	145	教育職	4	
		その他(内税務職)	20 (8)	

## 役場までの案内図



## &lt;産業・経済&gt;

## (1)生産・所得(平成23年度) (%)

市町村内 総生産	230 (億円)	就業者1 人当たり	7,805 (千円)	(対県平均)	102.4
市町村民 所得	186 (億円)	人口1人 当たり	2,196 (千円)	(対県平均)	79.0

## (2)産業構造

(百万円・人・%)

区分	総生産額(平23年度)	就業人口(平22.10.1現在)
第1次	149 0.6	87 2.6
第2次	7,832 34.1	966 28.4
第3次	14,827 64.6	2,331 68.5
税・関税	141 0.6	- -
計	22,951 100.0	3,404 100.0

## (3)農業・工業・商業

(人・百万円)

農業 (平22.2.1)	農家数(うち専業農家)	農業就業人口
	92 (26)	135
製造業 (平24.12.31)	事業所数	従業者数
	25	744
卸・小売業 (平19.6.1)	事業所数 (うち50人以上)	常用従 業者数
	90 (0)	364
		製造品出荷額等 (平24.1.1~平24.12.31)
		20,896 (県内44位)
		年間販売額 (平18.4.1~平19.3.31)
		5,471 (県内53位)

＜ホームページ(URL)等＞ (平成26年度)

ホームページ(URL)	メールアドレス
http://town.kotake.lg.jp	kouhou@town.kotake.lg.jp

＜財政＞(1)決算収支(普通会計)

(百万円)

区分	歳入	歳出	形式収支	実質収支	単年度収支	実質単年度収支	積立金現在高	地方債現在高
平23決算	4,510	4,370	140	123	28	138	1,376	4,966
平24決算	5,306	5,221	85	68	-56	-186	1,302	4,751
平25見込	5,359	5,277	82	66	-1	-79	1,277	4,834

(2)主な歳入歳出

(百万円・% なお「X」は皆増を示す)

(3)主要指標(平成24年度)

区分	平24決算	増減率	平25見込	増減率	平26当初予算	増減率	区分	指数等		
地方税	692	-2.9	708	2.3	709	5.5	標準財政規模 ※臨財費発行可能額含	2,666 百万円		
地方交付税	2,014	0.1	2,009	-0.2	1,870	0.0	経常収支比率	97.3 %		
国県支出金	1,271	64.4	1,215	-4.4	761	-22.0	財政力指数(平22～24)	0.29		
地方債	419	59.3	688	64.2	453	7.9	健全化判断比率	実質赤字比率	- %	
歳入計	5,306	17.6	5,359	1.0	4,832	-2.1		連結実質赤字比率	- %	
義務的経費	人件費	797	-6.1	899	12.8	832		-7.7	実質公債費比率(平22～24)	16.7 %
	扶助費	447	-2.4	455	1.8	487	0.6	将来負担比率	73.3 %	
	公債費	705	0.9	668	-5.2	637	-6.0	税の徴収率(現年分)	96.0 %	
	小計	1,949	-2.8	2,022	3.7	1,926	-6.6	積立金現在高	財政調整基金	471 百万円
物件費	543	4.8	601	10.7	762	9.2	減債基金		72 百万円	
普通建設事業費	補助	1,024	211.2	738	-27.9	299	-38.2		特定目的基金	760 百万円
	単独	332	74.7	555	67.2	356	9.5	地方債現在高	4,751 百万円	
失業対策事業費	0	/	0	/	0	/	土地開発公社土地保有高	0 百万円		
歳出計	5,221	19.5	5,277	1.1	4,832	-2.1	ラスパイレズ指数(平25.4.1)	102.9		

(4)財源及び支出の状況(構成比)

(%)

＜教育・医療・福祉＞

( )市町村立以外内数

区分	平24決算	平24県平均	平24類似団体	平25見込
一般財源	53.6	49.7	59.0	53.3
自主財源	27.6	49.6	34.9	24.1
義務的経費	37.3	48.4	36.5	38.3
投資的経費	26.0	12.2	16.1	24.5

教育 (平26.5.1)	区分	幼稚園	小学校	中学校	
	施設数	1 (0)	3 (0)	1 (0)	
医療 (平24.10.1)	区分	病院		診療所	歯科
	施設数	1 (56床)		6	5
福祉 (平26.4.1)	区分	保育所	特別養護老人ホーム	養護老人ホーム	介護老人保健施設
	施設数	1 (0)	1 (1)	0 (0)	2 (2)
	生活保護率(平成25年度) 62.6‰ (千人当たり)				

＜公共施設状況＞(平成24年度)

道路	実延長	m	113,462
	面積	m <sup>2</sup>	806,054
公園	面積	m <sup>2</sup>	119,761
し尿	処理人口	人	6,111
	年間総収集量	kl	7,501
ごみ	処理人口	人	8,497
	年間総収集量	t	2,258
上水道等	給水人口	人	8,443
下水道等	現在処理区域内人口	人	2,539
公営住宅等	戸数	戸	547
公民館	箇所数	箇所	2
体育館	箇所数	箇所	2

＜平成26年度主要施策＞

(百万円)

・基地周辺障害防止対策事業	284
・御徳・額田線道路改良事業	51
・幼稚園改修事業	43
・新多・四反田線橋梁新設事業	42
・消防・救急波デジタル無線整備事業	36
・梯子車購入事業	30


＜今後の主要課題・ユニーク行政・その他＞

・小竹駅周辺の開発	・住宅用地球温暖化対策設備設置事業補助金
・小竹団地への企業誘致	
・職員地域担当制度	
・公共下水道の推進	
・観光まちづくりの推進	
・移住定住すみよか計画の実践	

# 鞍手町

(くらてまち)

【第4次総合計画】 将来像「みんなの力で今 動きだす 鞍手」  
 【キャッチフレーズ】 「人の力が、地域の力。」  
 (標語) 【イメージアップ戦略】 キャッチコピー「ふっくらくらて」

	〒807-1392 大字中山3705 TEL (0949)42-2111 FAX (0949)42-5693			地域指定	一部事務組合加入事業	公営企業
	種類 IV-2	コード 番号 404021	非線引算計(用途地域等) 過疎 農工(対象) 農業振興 雇用開発 地方拠点	広域行政 急患センター 消防救急 農業水利 ごみ処理	上水道 公共下水道	基本構想 18~27年度 基本計画 23~27年度

## <概要>

### (1)面積 (県内39位)

総面積 (平成25.10.1)	耕地 (平成25.7.15)	宅地 (平成25.1.1)	森林 (平成26.3.31)
35.58 km <sup>2</sup>	8.49 km <sup>2</sup>	4.17 km <sup>2</sup>	12.88 km <sup>2</sup>

### (2)人口・世帯数(国勢調査)

	昭35.10.1	平17.10.1	平22.10.1
人口	28,714	18,204	17,088
世帯数	6,256	6,646	6,510
平22国調高齢化率	28.5%	平22国調人口密度	480人/km <sup>2</sup>

### (3)人口・世帯数(住基)(平26.1.1)

人口	世帯数	人口県内順位
17,061	7,565	46

### (4)有権者数(平26.6.2現在)

男	女	計
6,713	7,581	14,294

### (5)沿革

昭30.1.1	合体 剣町・西川村・古月村→鞍手町
---------	-------------------

## <組織>

### (1)議会 平26.6.1現在

議長	川野 高實 (かわの たかみ)
副議長	久保田 正之 (くぼた まさゆき)
議員定数	13人 任期 平27.4.29
党派別内訳	共産1 公明1 無所属10 (欠員1)

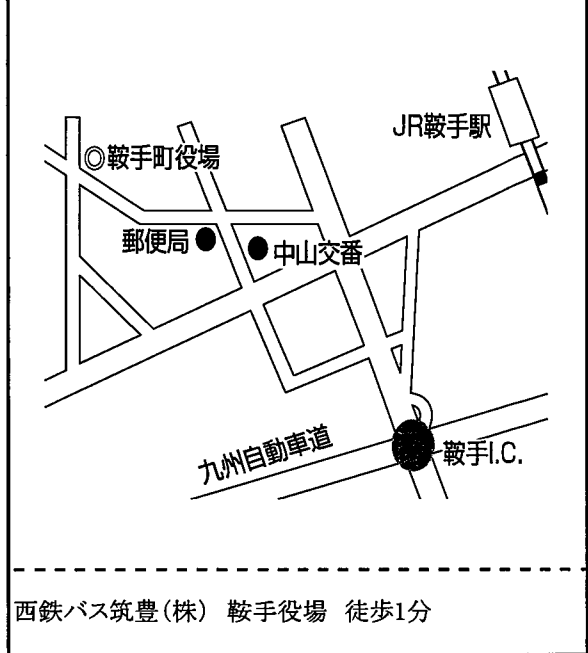
### (2)首長等 平26.6.1現在

町長 (1選)	徳島 眞次 (とくしま しんじ) (平25.1.28 ~ 任期 平29.1.27)	昭34.8.21
副町長	阿部 哲 (あべ さとし)	昭26.1.1

### (3)職員数(平25.4.1現在)

区分	職員数	左の職種別内訳	区分	職員数
普通会計 (うち施設関係)	114 (27)		一般行政職	98
人口千人当たり	6.68	技能労務職	2	
同類似団体	8.84	企業職	7	
公営事業会計関係	27	消防職	0	
計	141	教育職	1	
		その他(内税務職)	33 (10)	

## 役場までの案内図



## <産業・経済>

### (1)生産・所得(平成23年度) (%)

市町村内総生産	472 (億円)	就業者1人当たり	7,032 (千円)	(対県平均)	92.3
市町村民所得	389 (億円)	人口1人当たり	2,306 (千円)	(対県平均)	83.0

### (2)産業構造 (百万円・人・%)

区分	総生産額(平23年度)	就業人口(平22.10.1現在)
第1次	609	1.3 304
第2次	20,738	43.9 2,520
第3次	25,536	54.1 4,416
税・関税	345	0.7 -
計	47,230	100.0 7,291

### (3)農業・工業・商業 (人・百万円)

農業 (平22.2.1)	農家数(うち専業農家)	農業就業人口
	297 (90)	379
製造業 (平24.12.31)	事業所数	従業者数
	58	2,386
卸・小売業 (平19.6.1)	事業所数(うち50人以上)	常用従業者数
	153 (0)	871

製造品出荷額等(平24.1.1~平24.12.31) 70,160 (県内18位)  
 年間販売額(平18.4.1~平19.3.31) 14,749 (県内48位)



＜ホームページ(URL)等＞ (平成26年度)

ホームページ(URL)	メールアドレス
http://www.town.kurate.lg.jp/	kikaku@town.kurate.lg.jp

＜財政＞(1)決算収支(普通会計)

(百万円)

区分	歳入	歳出	形式収支	実質収支	単年度収支	実質単年度収支	積立金現在高	地方債現在高
平23決算	6,718	6,601	117	117	43	526	5,471	5,982
平24決算	7,659	7,500	158	123	6	339	6,558	6,105
平25見込	7,712	7,289	423	127	4	173	6,725	6,298

(2)主な歳入歳出

(百万円・% なお「X」は皆増を示す)

(3)主要指標(平成24年度)

区分	平24決算	増減率	平25見込	増減率	平26当初予算	増減率	区分	指数等		
地方税	1,727	0.5	1,716	-0.6	1,625	0.6	標準財政規模 ※臨財発行可能額	4,429 百万円		
地方交付税	2,502	-0.6	2,461	-1.6	2,130	-1.4	経常収支比率	86.0 %		
国県支出金	965	3.1	942	-2.4	1,171	1.3	財政力指数(平22～24)	0.43		
地方債	739	32.7	754	2.0	1,227	-45.8	健全化判断比率	実質赤字比率	- %	
歳入計	7,659	14.0	7,712	0.7	8,233	-12.7		連結実質赤字比率	- %	
義務的経費	人件費	1,156	-7.0	1,087	-6.0	1,123		-2.7	実質公債費比率(平22～24)	9.5 %
	扶助費	985	2.2	1,019	3.5	802		1.4	将来負担比率	- %
公債費	699	-3.2	639	-8.6	878	1.0	税の徴収率(現年分)	98.1 %		
小計	2,840	-3.0	2,745	-3.3	2,803	-0.4	積立金現在高	財政調整基金	1,299 百万円	
物件費	877	-0.2	918	4.7	1,136	9.8		減債基金	621 百万円	
普通建設事業費	補助 120 118.2	136 13.3	329 -51.2	1,387 -43.7	0 /	特定目的基金		4,638 百万円		
補助 単独	479 128.1	604 26.4	1,387 -43.7	0 /	0 /	地方債現在高	6,105 百万円			
失業対策事業費	0 /	0 /	0 /	0 /	0 /	土地開発公社土地保有高	0 百万円			
歳出計	7,500	13.6	7,289	-2.8	8,233	-12.7	ラスパイレズ指数(平25.4.1)	102.0		

(4)財源及び支出の状況(構成比)

(%)

＜教育・医療・福祉＞

( )市町村立以外内数

区分	平24決算	平24県平均	平24類似団体	平25見込
一般財源	59.0	49.7	48.7	57.9
自主財源	41.3	49.6	30.6	42.3
義務的経費	37.9	48.4	33.2	37.7
投資的経費	8.3	12.2	14.8	10.9

教育	区分	幼稚園	小学校	中学校	
(平26.5.1)	施設数	1 (1)	6 (0)	2 (0)	
医療	区分	病院	診療所	歯科	
(平24.10.1)	施設数	1 (222床)	7	8	
福祉	区分	保育所	特別養護老人ホーム	養護老人ホーム	介護老人保健施設
(平26.4.1)	施設数	5 (2)	1 (1)	0 (0)	1 (1)
生活保護率(平成25年度)		47.7‰ (千人当たり)			

＜公共施設状況＞(平成24年度)

道路	実延長	m	192,989
	面積	m <sup>2</sup>	1,261,926
公園	面積	m <sup>2</sup>	57,123
し尿	処理人口	人	10,105
	年間総収集量	kl	12,882
ごみ	処理人口	人	17,179
	年間総収集量	t	4,527
上水道等	給水人口	人	15,218
下水道等	現在処理区域内人口	人	8,986
公営住宅等	戸数	戸	478
公民館	箇所数	箇所	1
体育館	箇所数	箇所	1

＜平成26年度主要施策＞

(百万円)

・下水道の全町の整備	459
・風しん緊急対策事業(予防接種費用の助成)	1
・定住促進奨励金交付事業	5
・個性ある地域づくり推進計画策定事業	5
・地域公共交通バス購入	51


＜今後の主要課題・ユニーク行政・その他＞

・下水道の全町の整備	
・東西・南北軸の幹線道路の整備	
・イメージアップ戦略(キャッチコピー「ふっくらくらて」)	
・企業誘致の推進	
・鞍手sg(特産品インターネット通販) ・シンガポール事務所	
・観光協会の設立	

# 桂川町

(けいせんまち)

(標語) 文化の薫り高い心豊かなまちづくり(基本理念)

	〒820-0696 大字土居424-1 TEL (0948)65-1100 FAX (0948)65-3424			地域指定	一部事務組合加入事業	公営企業
	類型	III-2	コード番号	404217	<small>非観引郡計(用途地域有)</small> 農工(対象) 農業振興 雇用開発	ごみ処理 し尿処理 火葬場 消防救急

## <概要>

### (1)面積(県内47位)

総面積 (平成25.10.1)	耕地 (平成25.7.15)	宅地 (平成25.1.1)	森林 (平成26.3.31)
20.07 km <sup>2</sup>	4.79 km <sup>2</sup>	2.72 km <sup>2</sup>	6.16 km <sup>2</sup>

### (2)人口・世帯数(国勢調査)

	昭35.10.1	平17.10.1	平22.10.1
人口	21,252	14,535	13,863
世帯数	4,476	5,262	5,216
平22国調高齢化率	25.6%	平22国調人口密度	691人/km <sup>2</sup>

### (3)人口・世帯数(住基)(平26.1.1)

人口	世帯数	人口県内順位
14,087	6,225	50

### (4)有権者数(平26.6.2現在)

男	女	計
5,370	6,275	11,645

### (5)沿革

昭15.4.17	町制施行
----------	------

## <組織>

### (1)議会 平26.6.1現在

議長	長瀬 俊夫 (ながせ としお)
副議長	原中 政廣 (はらなか まさひろ)
議員定数	12人 任期 平26.11.18
党派別内訳	民主1 無所属10 (欠員1)

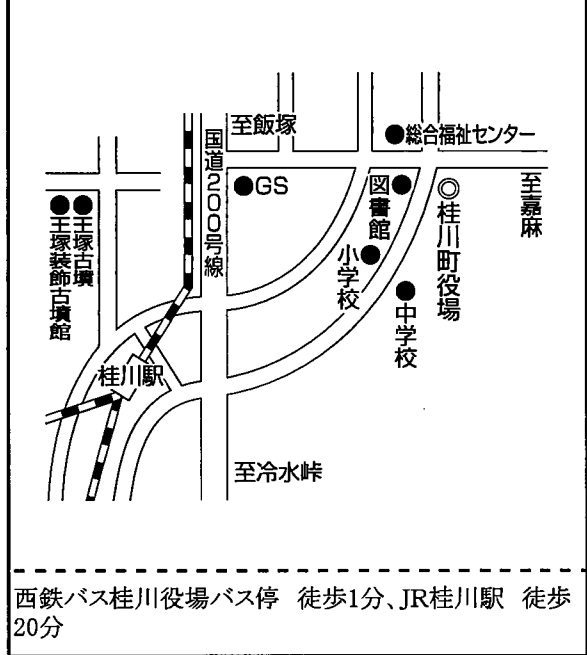
### (2)首長等 平26.11.19現在

町長	井上 利一 (いのうえ としかず) 昭24.7.5 (3選) (平18.11.19 ~ 任期 平30.11.18)
副町長	

### (3)職員数(平25.4.1現在)

区分	職員数	左の職種別内訳	区分	職員数
普通会計 (うち施設関係)	111 (46)		一般行政職	70
人口千人当たり	7.88	技能労務職	9	
同類似団体	10.34	企業職	8	
公営事業会計関係	14	消防職	0	
計	125	教育職	4	
		その他(内税務職)	34 (9)	

## 役場までの案内図



## <産業・経済>

### (1)生産・所得(平成23年度) (%)

市町村内総生産	249 (億円)	就業者1人当たり	6,763 (千円)	(対県平均)	88.8
市町村民所得	301 (億円)	人口1人当たり	2,197 (千円)	(対県平均)	79.1

### (2)産業構造 (百万円・人・%)

区分	総生産額(平23年度)		就業人口(平22.10.1現在)	
第1次	204	0.8	182	3.0
第2次	3,445	13.8	1,539	25.3
第3次	21,100	84.6	4,197	69.0
税・関税	186	0.7	-	-
計	24,935	100.0	6,086	100.0

### (3)農業・工業・商業 (人・百万円)

農業 (平22.2.1)	農家数(うち専業農家)		農業就業人口
	305	(44)	257
製造業 (平24.12.31)	事業所数	従業者数	製造品出荷額等 (平24.1.1~平24.12.31)
	17	430	14,536 (県内47位)
卸・小売業 (平19.6.1)	事業所数 (うち50人以上)	常用従業者数	年間販売額 (平18.4.1~平19.3.31)
	123 (0)	655	10,689 (県内50位)

＜ホームページ(URL)等＞ (平成26年度)

ホームページ(URL)	メールアドレス
http://www.town.keisen.fukuoka.jp/	shomu@town.keisen.fukuoka.jp

＜財政＞(1)決算収支(普通会計)

(百万円)

区分	歳入	歳出	形式収支	実質収支	単年度収支	実質単年度収支	積立金現在高	地方債現在高
平23決算	5,456	5,263	194	193	-10	91	1,891	4,437
平24決算	5,573	5,375	198	182	-11	130	2,132	4,478
平25見込	5,771	5,528	243	213	31	82	2,033	4,493

(2)主な歳入歳出

(百万円・% なお「X」は皆増を示す)

(3)主要指標(平成24年度)

区分	平24決算	増減率	平25見込	増減率	平26当初予算	増減率	区分	指数等	
地方税	1,067	-2.4	1,094	2.5	1,087	0.3	標準財政規模 ※臨財費発行可能額含	3,277 百万円	
地方交付税	2,050	-1.8	2,048	-0.1	1,899	-0.1	経常収支比率	94.4 %	
国県支出金	904	-7.9	1,052	16.4	927	-6.9	財政力指数(平22～24)	0.36	
地方債	501	41.5	444	-11.4	271	-38.3	健全化判断比率	実質赤字比率 - %	
歳入計	5,573	2.1	5,771	3.6	5,014	-4.3	連結実質赤字比率	- %	
義務的経費	人件費	955	-0.5	934	-2.2	932	-0.5	実質公債費比率(平22～24)	5.1 %
	扶助費	930	0.5	964	3.7	1,029	2.5	将来負担比率	5.3 %
	公債費	522	-3.2	487	-6.7	462	-6.3	税の徴収率(現年分)	97.7 %
	小計	2,407	-0.7	2,385	-0.9	2,423	-0.5	積立金現在高	財政調整基金 678 百万円
物件費	712	-4.9	724	1.7	894	5.4	減債基金	5 百万円	
普通建設事業費	補助	78	-65.5	347	243.6	196	-33.8	特定目的基金	1,448 百万円
	単独	443	27.3	372	-16.0	149	-55.0	地方債現在高	4,478 百万円
失業対策事業費	0	/	0	/	0	/	土地開発公社土地保有高	62 百万円	
歳出計	5,375	2.1	5,528	2.8	5,014	-4.3	ラスパイレス指数(平25.4.1)	107.1	

(4)財源及び支出の状況(構成比)

(%)

＜教育・医療・福祉＞

( )市町村立以外内数

区分	平24決算	平24県平均	平24類似団体	平25見込	教育(平26.5.1)	区分	幼稚園	小学校	中学校	
一般財源	59.8	49.7	62.0	58.2	施設数	1 (0)	2 (0)	1 (0)		
自主財源	34.1	49.6	36.2	34.8	医療(平24.10.1)	区分	病院	診療所	歯科	
義務的経費	44.8	48.4	40.1	43.1	施設数	1 (101床)	8	5		
投資的経費	12.5	12.2	14.8	13.0	福祉(平26.4.1)	区分	保育所	特別養護老人ホーム	養護老人ホーム	介護老人保健施設
					施設数	3 (1)	3 (3)	1 (1)	1 (1)	
					生活保護率(平成25年度)	42.7‰ (千人当たり)				

＜公共施設状況＞(平成24年度)

道路	実延長	m	160,492
	面積	m <sup>2</sup>	1,082,050
公園	面積	m <sup>2</sup>	440,636
し尿	処理人口	人	9,748
	年間総収集量	kl	10,614
ごみ	処理人口	人	14,184
	年間総収集量	t	4,778
上水道等	給水人口	人	12,751
下水道等	現在処理区域内人口	人	4,436
公営住宅等	戸数	戸	390
公民館	箇所数	箇所	0
体育館	箇所数	箇所	2

＜平成26年度主要施策＞

(百万円)

・自治基本条例の制定	1
・桂川駅南側道路の整備	144


＜今後の主要課題・ユニーク行政・その他＞

・古代の謎フェスティバル
・夏まつり桂川

# 筑前町

(ちくぜんまち)

(標語) みんなで創る みどり輝く快適空間 筑前町(将来像)

	〒838-0298 篠隈373 TEL (0946)42-3111 FAX (0946)42-2011			地域指定	一部事務組合加入事業	公営企業
	類型	V-2	コード 番号	404471	<small>非誘引郡計(用途地域有)</small> 広域行政 火葬場 消防 救急医療 上水道 ごみ処理 し尿処理	上水道 公共下水道 農業集落排水 宅地造成 基本構想 19~28年度 基本計画 24~28年度

## <概要>

### (1)面積(県内22位)

総面積 (平成25.10.1)	耕地 (平成25.7.15)	宅地 (平成25.1.1)	森林 (平成26.3.31)
67.18 km <sup>2</sup>	25.00 km <sup>2</sup>	7.18 km <sup>2</sup>	22.24 km <sup>2</sup>

### (2)人口・世帯数(国勢調査)

	昭35.10.1	平17.10.1	平22.10.1
人口	19,384	29,353	29,155
世帯数	3,500	8,742	9,297
平22国調高齢化率	23.6%	平22国調人口密度	434人/km <sup>2</sup>

### (3)人口・世帯数(住基)(平26.1.1)

人口	世帯数	人口県内順位
29,502	10,240	36

### (4)有権者数(平26.6.2現在)

男	女	計
11,196	12,639	23,835

### (5)沿革

平17.3.22 合体 三輪町・夜須町→筑前町

※ 下線の(旧)町の沿革は、122頁に記載

## <組織>

### (1)議会 平26.6.1現在

議長	宮原 均 (みやはら ひとし)
副議長	矢野 勉 (やの つとむ)
議員定数	16人 任期 平27.1.31
党派別内訳	共産1 公明1 無所属14

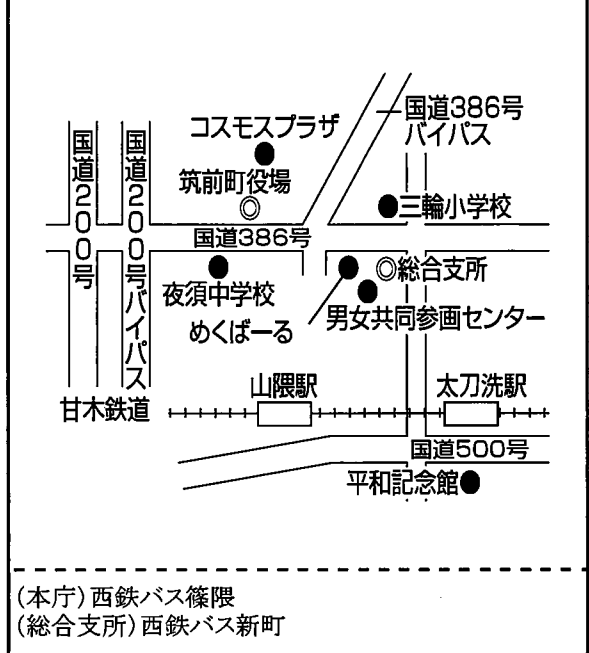
### (2)首長等 平26.6.1現在

町長	田頭 喜久己 (たがしら きくみ) 昭26.2.15 (2選) (平21.4.24 ~ 任期 平29.4.23)
副町長	中野 高文 (なかの たかふみ) 昭26.7.16

### (3)職員数(平25.4.1現在)

区分	職員数	左の職種別内訳	区分	職員数
普通会計 (うち施設関係)	153 (19)		一般行政職	127
人口千人当たり	5.19	技能労務職	6	
同類似団体	6.75	企業職	8	
公営事業会計関係	26	消防職	0	
計	179	教育職	2	
		その他(内税務職)	36 (13)	

## 役場までの案内図



## <産業・経済>

### (1)生産・所得(平成23年度) (%)

市町村内総生産	714 (億円)	就業率1人当たり	7,062 (千円)	(対県平均)	92.7
市町村民所得	701 (億円)	人口1人当たり	2,407 (千円)	(対県平均)	86.6

### (2)産業構造 (百万円・人・%)

区分	総生産額(平23年度)		就業人口(平22.10.1現在)	
第1次	2,342	3.3	1,317	9.4
第2次	20,981	29.4	3,430	24.6
第3次	47,522	66.6	9,085	65.0
税・関税	537	0.8	-	-
計	71,382	100.0	13,968	100.0

### (3)農業・工業・商業 (人・百万円)

農業 (平22.2.1)	農家数(うち専業農家)		農業就業人口
	1,052	(163)	1,431
製造業 (平24.12.31)	事業所数	従業者数	製造品出荷額等 (平24.1.1~平24.12.31)
	44	1,933	34,727 (県内33位)
卸・小売業 (平19.6.1)	事業所数 (うち50人以上)	常用従業者数	年間販売額 (平18.4.1~平19.3.31)
	223 (3)	1,591	33,883 (県内36位)

### <ホームページ(URL)等> (平成26年度)

ホームページ(URL)	メールアドレス
http://www.town.chikuzen.fukuoka.jp	kikaku@town.chikuzen.fukuoka.jp

### <財政>(1)決算収支(普通会計)

(百万円)

区分	歳入	歳出	形式収支	実質収支	単年度収支	実質単年度収支	積立金現在高	地方債現在高
平23決算	12,263	12,017	246	244	-31	70	7,298	18,654
平24決算	11,561	11,257	304	299	55	521	7,689	18,041
平25見込	13,253	12,751	502	265	-34	45	6,847	17,613

### (2)主な歳入歳出

(百万円・% なお「X」は皆増を示す)

### (3)主要指標(平成24年度)

区分	平24決算	増減率	平25見込	増減率	平26当初予算	増減率	区分	指数等		
地方税	2,934	-0.7	2,883	-1.7	2,855	-1.8	標準財政規模 ※臨財償還行可能額	7,657 百万円		
地方交付税	4,094	0.7	4,144	1.2	3,838	3.5	経常収支比率	92.6 %		
国県支出金	1,677	-7.9	2,091	24.7	1,948	8.0	財政力指数(平22~24)	0.46		
地方債	969	-17.4	939	-3.1	968	12.0	健全化判断比率	実質赤字比率	- %	
歳入計	11,561	-5.7	13,253	13.7	11,654	-1.8		連結実質赤字比率	- %	
義務的経費	人件費	1,493	-5.4	1,465	-1.9	1,460		-6.6	実質公債費比率(平22~24)	14.0 %
	扶助費	1,443	1.9	1,615	11.9	1,656	1.7	将来負担比率	90.7 %	
	公債費	1,899	-2.7	1,658	-17.1	1,759	-5.5	税の徴収率(現年分)	97.6 %	
	小計	4,835	-2.2	4,738	-4.0	4,875	-3.5	積立金現在高	財政調整基金	2,986 百万円
物件費	1,530	-8.1	1,667	9.0	1,864	3.3	減債基金		381 百万円	
普通建設事業費	補助	573	-9.0	887	54.8	684	3.2		特定目的基金	4,322 百万円
	単独	365	-41.1	333	-8.8	336	54.8	地方債現在高	18,041 百万円	
失業対策事業費	0	/	0	/	0	/	土地開発公社土地保有高	- 百万円		
歳出計	11,257	-6.3	12,751	12.3	11,654	-1.8	ラスパイレズ指数(平25.4.1)	109.3		

### (4)財源及び支出の状況(構成比)

(%)

### <教育・医療・福祉>

( )市町村立以外内数

区分	平24決算	平24県平均	平24類似団体	平25見込
一般財源	65.0	49.7	58.6	56.8
自主財源	37.4	49.6	46.7	42.0
義務的経費	43.0	48.4	41.0	37.2
投資的経費	9.5	12.2	14.1	10.3

教育 (平26.5.1)	区分	幼稚園	小学校	中学校	
	施設数	4 (4)	4 (0)	2 (0)	
医療 (平24.10.1)	区分	病院		診療所	歯科
	施設数	3 (538床)		17	11
福祉 (平26.4.1)	区分	保育所	特別養護老人ホーム	養護老人ホーム	介護老人保健施設
	施設数	4 (3)	2 (2)	1 (1)	2 (2)
	生活保護率(平成25年度) 9.4‰ (千人当たり)				

### <公共施設状況>(平成24年度)

道路	実延長	m	459,191
	面積	m <sup>2</sup>	2,735,774
公園	面積	m <sup>2</sup>	375,442
し尿	処理人口	人	4,133
	年間総収集量	kl	2,793
ごみ	処理人口	人	27,918
	年間総収集量	t	7,826
上水道等	給水人口	人	9,181
下水道等	現在処理区域内人口	人	31,361
公営住宅等	戸数	戸	414
公民館	箇所数	箇所	2
体育館	箇所数	箇所	2

### <平成26年度主要施策>

(百万円)

・上水道整備事業	328
・多目的運動広場整備事業	337
・公営住宅整備事業	284
・防災無線統合整備事業	243


### <今後の主要課題・ユニーク行政・その他>

- ・大刀洗平和記念館及びファーマーズマーケットみなみの里の運営
- ・平和推進事業
- ・公共交通活性化対策事業
- ・特産品開発

## 東峰村

(とうほうむら)

(標語)「自然・文化を活かした交流による活力と心豊かな暮らしのある村」

	〒838-1792 大字宝珠山6425 TEL (0946)72-2311 FAX (0946)72-2038			地域指定	一部事務組合加入事業	公営企業
	類型	I-1	コード 番号	404489	過疎 農山村(全) 辺地 国定公園 振興山村(一部) 農工(対象) 農業振興 自発雇用創造	広域行政 消防 救急医療 ごみ処理

## &lt;概要&gt;

## (1)面積(県内27位)

総面積 (平成25.10.1)	耕地 (平成25.7.15)	宅地 (平成25.1.1)	森林 (平成26.3.31)
51.93 km <sup>2</sup>	3.06 km <sup>2</sup>	0.77 km <sup>2</sup>	44.13 km <sup>2</sup>

## (2)人口・世帯数(国勢調査)

	昭35.10.1	平17.10.1	平22.10.1
人口	6,352	2,749	2,432
世帯数	1,242	829	798
平22国調高齢化率	38.0%	平22国調人口密度	47人/km <sup>2</sup>

## (3)人口・世帯数(住基)(平26.1.1)

人口	世帯数	人口県内順位
2,412	913	60

## (4)有権者数(平26.6.2現在)

男	女	計
924	1,125	2,049

## (5)沿革

平17.3.28	合体	小石原村・宝珠山村→東峰村
※ 下線の(旧)村の沿革は、122頁に記載		

## &lt;組織&gt;

## (1)議会 平26.6.1現在

議長	大蔵 久徳 (おおくら ひさのり)		
副議長	長澤 貞義 (ながさわ さだよし)		
議員定数	10人	任期	平30.4.30
党派別内訳	無所属10		

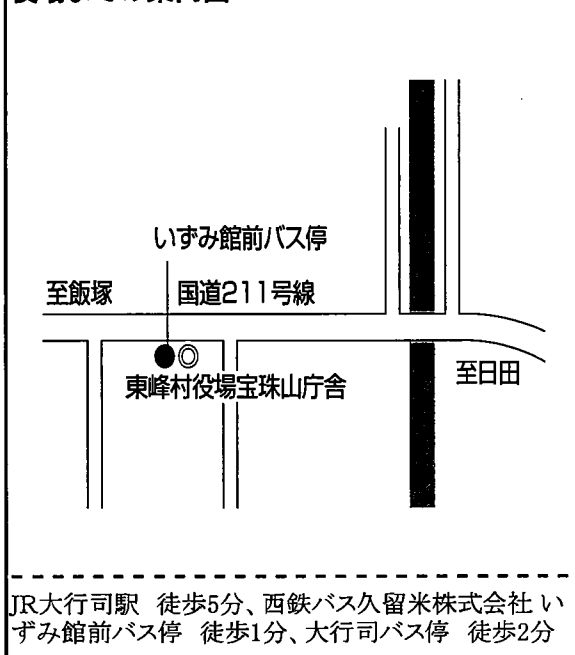
## (2)首長等 平26.6.1現在

村長 (1選)	澁谷 博昭 (しぶや ひろあき) (平25.10.20 ~ 任期 平29.10.19)	昭25.2.23
副村長	堺 裕之 (さかい ひろゆき)	昭47.1.29

## (3)職員数(平25.4.1現在)

区分	職員数	左の職種別内訳	区分	職員数
普通会計 (うち施設関係)	50 (6)		一般行政職	40
人口千人当たり	20.73	技能労務職	4	
同類似団体	17.37	企業職	1	
公営事業会計関係	5	消防職	0	
計	55	教育職	0	
		その他(内税務職)	10 (3)	

## 役場までの案内図



## &lt;産業・経済&gt;

## (1)生産・所得(平成23年度) (%)

市町村内総生産	66 (億円)	就業者1人当たり	6,131 (千円)	(対県平均)	80.5
市町村民所得	46 (億円)	人口1人当たり	1,940 (千円)	(対県平均)	69.8

## (2)産業構造 (百万円・人・%)

区分	総生産額(平23年度)		就業人口(平22.10.1現在)	
第1次	167	2.5	197	16.6
第2次	1,090	16.6	341	28.8
第3次	5,251	80.0	618	52.2
税・関税	53	0.8	-	-
計	6,561	100.0	1,184	100.0

## (3)農業・工業・商業 (人・百万円)

農業 (平22.2.1)	農家数(うち専業農家)		農業就業人口
	348	(40)	223
製造業 (平24.12.31)	事業所数	従業者数	製造品出荷額等 (平24.1.1~平24.12.31)
	19	175	2,164 (県内56位)
卸・小売業 (平19.6.1)	事業所数 (うち50人以上)	常用従業者数	年間販売額 (平18.4.1~平19.3.31)
	76 (0)	211	1,467 (県内59位)

### ＜ホームページ(URL)等＞ (平成26年度)

ホームページ(URL)	メールアドレス
http://www1.vill.toho.fukuoka.jp/	somu@vill.toho.fukuoka.jp

### ＜財政＞(1)決算収支(普通会計)

(百万円)

区分	歳入	歳出	形式収支	実質収支	単年度収支	実質単年度収支	積立金現在高	地方債現在高
平23決算	2,912	2,620	291	250	-100	-13	2,732	2,958
平24決算	2,901	2,639	262	209	-41	-39	3,028	2,648
平25見込	2,926	2,705	221	209	0	223	3,404	2,486

### (2)主な歳入歳出

(百万円・% なお「X」は皆増を示す)

### (3)主要指標(平成24年度)

区分	平24決算	増減率	平25見込	増減率	平26当初予算	増減率	区分	指数等		
地方税	152	-1.9	151	-0.7	148	3.5	標準財政規模 ※臨財債発行可能額	1,562 百万円		
地方交付税	1,584	-0.5	1,545	-2.5	1,320	-0.3	経常収支比率	83.3 %		
国県支出金	341	2.1	424	24.3	336	8.0	財政力指数(平22～24)	0.12		
地方債	140	30.8	178	27.1	161	14.2	健全化判断比率	実質赤字比率	- %	
歳入計	2,901	-0.4	2,926	0.9	2,716	21.5		連結実質赤字比率	- %	
義務的経費	人件費	513	-8.2	496	-3.3	539		-2.7	実質公債費比率(平22～24)	13.8 %
	扶助費	121	5.2	126	4.1	130		-2.3	将来負担比率	- %
	公債費	488	3.8	373	-23.6	367	-2.4	税の徴収率(現年分)	97.7 %	
	小計	1,122	-1.9	995	-11.3	1,036	-2.5	積立金現在高	財政調整基金	1,105 百万円
物件費	445	9.1	443	1.8	543	24.3	減債基金		125 百万円	
普通建設事業費	補助	43	2.4	17	-66.0	17	-22.7		特定目的基金	1,798 百万円
	単独	79	-65.7	104	46.5	193	421.6	地方債現在高	2,648 百万円	
失業対策事業費	0	/	0	-100.0	13	160.0	土地開発公社土地保有高	- 百万円		
歳出計	2,639	0.7	2,705	2.5	2,716	21.5	ラスパイレズ指数(平25.4.1)	106.3		

### (4)財源及び支出の状況(構成比)

(%)

### ＜教育・医療・福祉＞

( )市町村立以外内数

区分	平24決算	平24県平均	平24類似団体	平25見込
一般財源	61.3	49.7	50.2	59.4
自主財源	27.3	49.6	27.2	25.2
義務的経費	42.5	48.4	27.5	36.8
投資的経費	14.2	12.2	19.6	15.7

教育 (平26.5.1)	区分	幼稚園	小学校	中学校
	施設数	0 (0)	1 (0)	1 (0)

医療 (平24.10.1)	区分	病院	診療所	歯科
	施設数	0 (0床)	5	2

福祉 (平26.4.1)	区分	保育所	特別養護老人ホーム	養護老人ホーム	介護老人保健施設
	施設数	2 (1)	2 (1)	0 (0)	0 (0)
	生活保護率(平成25年度) 5.3‰ (千人当たり)				

### ＜公共施設状況＞(平成24年度)

道路	実延長	m	96,094
	面積	m <sup>2</sup>	435,437
公園	面積	m <sup>2</sup>	0
し尿	処理人口	人	1,049
	年間総収集量	kl	2,350
ごみ	処理人口	人	2,448
	年間総収集量	t	561
上水道等	給水人口	人	2,095
下水道等	現在処理区域内人口	人	1,336
公営住宅等	戸数	戸	55
公民館	箇所数	箇所	2
体育館	箇所数	箇所	1

### ＜平成26年度主要施策＞

(百万円)


・総合計画(むらづくり基本計画)策定	6
・簡易水道中央監視装置整備	57
・消防自動車購入事業	13
・多目的集会施設整備事業	33

### ＜今後の主要課題・ユニーク行政・その他＞

・地域協働の村づくり事業推進
・生き生き基金事業
・東峰テレビ局運営管理
・地域子育て創生事業

# 大刀洗町 (たちあらいまち)

(標語) 自らが守り育てる 豊かで活力ある たちあらい

	〒830-1298 大字富多819 TEL (0942)77-0101 FAX (0942)77-3063			地域指定	一部事務組合加入事業	公営企業
	類型	IV-2	コード 番号	405035	非税引部計(用途地域有) 県立自然公園 農工(策定済) 低開発 農業振興 自発雇用創造 地方拠点	広域行政 高等学校 消防 小児救急センター 上水道 ごみ処理 し尿処理
						基本構想 21~30年度 基本計画 21~30年度

## <概要>

### (1)面積 (県内45位)

総面積 (平成25.10.1)	耕地 (平成25.7.15)	宅地 (平成25.1.1)	森林 (平成26.3.31)
22.83 km <sup>2</sup>	13.80 km <sup>2</sup>	3.51 km <sup>2</sup>	0.05 km <sup>2</sup>

### (2)人口・世帯数(国勢調査)

	昭35.10.1	平17.10.1	平22.10.1
人口	13,371	15,400	15,284
世帯数	2,380	4,439	4,793
平22国調高齢化率	22.0%	平22国調人口密度	670人/km <sup>2</sup>

### (3)人口・世帯数(住基)(平26.1.1)

人口	世帯数	人口県内順位
15,541	4,967	47

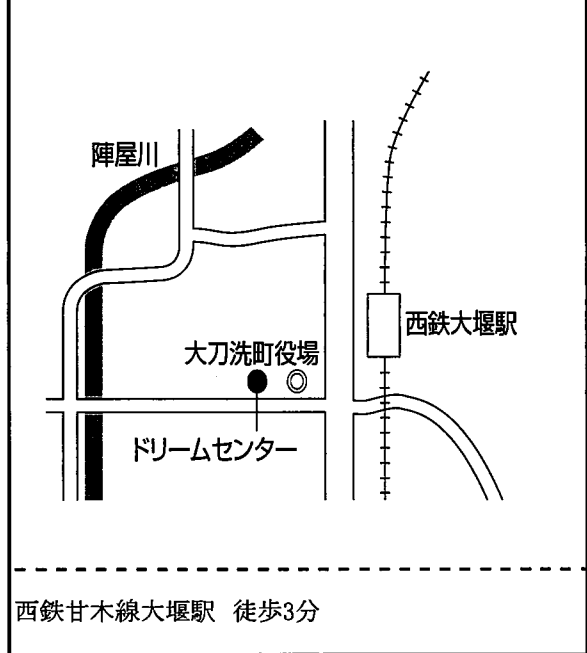
### (4)有権者数(平26.6.2現在)

男	女	計
5,875	6,492	12,367

### (5)沿革

昭30.3.31	合体(町制施行) 大堰村・本郷村・大刀洗村 →大刀洗町
----------	--------------------------------

## 役場までの案内図



## <組織>

### (1)議会 平26.6.1現在

議長	長野 正明 (ながの まさあき)
副議長	山内 剛 (やまうち つよし)
議員定数	12人 任期 平27.9.30
党派別内訳	共産1 無所属11

### (2)首長等 平26.6.1現在

町長 (2選)	安丸 国勝 (やすまる くにかつ) (平20.1.30 ~ 任期 平28.1.29)	昭19.12.10
副町長	佐藤 嘉洋 (さとう よしひろ)	昭46.10.3

### (3)職員数(平25.4.1現在)

区分	職員数	左の職種別内訳	区分	職員数
普通会計 (うち施設関係)	72 (1)		一般行政職	67
人口千人当たり	4.63	技能労務職	1	
同類似団体	8.84	企業職	0	
公営事業会計関係	11	消防職	0	
計	83	教育職	1	
		その他(内税務職)	14 (8)	

## <産業・経済>

### (1)生産・所得(平成23年度)

市町村内総生産	362 (億円)	就業者1人当たり	6,085 (千円)	(対県平均)	79.9 (%)
市町村民所得	346 (億円)	人口1人当たり	2,277 (千円)	(対県平均)	82.0 (%)

### (2)産業構造

区分	総生産額(平23年度)	就業人口(平22.10.1現在)
第1次	2,039 (5.6%)	1,086 (14.4%)
第2次	9,446 (26.1%)	1,709 (22.7%)
第3次	24,468 (67.6%)	4,435 (59.0%)
税・関税	265 (0.7%)	-
計	36,218 (100.0%)	7,520 (100.0%)

### (3)農業・工業・商業

農業 (平22.2.1)	農家数(うち専業農家)	農業就業人口
	914 (197)	1,190
製造業 (平24.12.31)	事業所数	従業者数
	40	1,045
		製造品出荷額等 (平24.1.1~平24.12.31)
		21,241 (県内43位)
卸・小売業 (平19.6.1)	事業所数 (うち50人以上)	常用従業者数
	134 (3)	846
		年間販売額 (平18.4.1~平19.3.31)
		21,652 (県内44位)



＜ホームページ(URL)等＞ (平成26年度)

ホームページ(URL)	メールアドレス
http://town.tachiarai.fukuoka.jp	info@town.tachiarai.fukuoka.jp

＜財政＞(1)決算収支(普通会計)

(百万円)

区分	歳入	歳出	形式収支	実質収支	単年度収支	実質単年度収支	積立金現在高	地方債現在高
平23決算	6,028	5,453	576	472	184	187	3,065	4,810
平24決算	6,451	5,860	591	396	-77	-73	3,133	4,692
平25見込	6,447	6,012	435	377	-18	-15	3,244	4,933

(2)主な歳入歳出

(百万円・% なお「X」は皆増を示す)

(3)主要指標(平成24年度)

区分	平24決算	増減率	平25見込	増減率	平26当初予算	増減率	区分	指数等	
地方税	1,432	-1.6	1,471	2.7	1,384	0.3	標準財政規模 ※臨財費発行可能額	3,775 百万円	
地方交付税	2,050	-2.9	2,092	2.0	1,910	0.5	経常収支比率	79.8 %	
国県支出金	1,127	-1.5	1,111	-1.4	1,173	23.7	財政力指数(平22～24)	0.41	
地方債	411	23.4	670	63.0	344	-37.3	健全化判断比率	実質赤字比率 - %	
歳入計	6,451	7.0	6,447	-0.1	5,575	1.0	連結実質赤字比率	- %	
義務的経費	人件費	931	-2.3	895	-3.9	914	0.8	実質公債費比率(平22～24)	9.9 %
	扶助費	1,093	4.6	1,120	2.5	1,185	4.9	将来負担比率	8.3 %
	公債費	610	-6.4	505	-17.2	452	-11.4	税の徴収率(現年分)	98.2 %
	小計	2,634	-0.6	2,519	-4.4	2,551	0.2	積立金現在高	財政調整基金 1,544 百万円
物件費	608	-7.3	621	2.1	690	4.5	減債基金	563 百万円	
普通建設事業費	補助	454	180.2	250	-45.9	220	254.8	特定目的基金	1,025 百万円
	単独	330	4.4	708	114.5	400	-32.7	地方債現在高	4,692 百万円
失業対策事業費	0	/	0	/	0	/	土地開発公社土地保有高	164 百万円	
歳出計	5,860	7.5	6,012	2.6	5,575	1.0	ラスパイレズ指数(平25.4.1)	106.4	

(4)財源及び支出の状況(構成比)

(%)

＜教育・医療・福祉＞

( )市町村立以外内数

区分	平24決算	平24県平均	平24類似団体	平25見込
一般財源	57.5	49.7	48.7	59.1
自主財源	40.9	49.6	30.6	36.0
義務的経費	44.9	48.4	33.2	41.9
投資的経費	13.6	12.2	14.8	19.7

教育 (平26.5.1)	区分	幼稚園	小学校	中学校	
	施設数	0 (0)	4 (0)	1 (0)	
医療 (平24.10.1)	区分	病院		診療所	歯科
	施設数	1	(120床)	8	6
福祉 (平26.4.1)	区分	保育所	特別養護老人ホーム	養護老人ホーム	介護老人保健施設
	施設数	5 (5)	2 (2)	1 (1)	0 (0)
	生活保護率(平成25年度) 6.4‰(千人当たり)				

＜公共施設状況＞(平成24年度)

道路	実延長	m	227,713
	面積	m <sup>2</sup>	1,220,117
公園	面積	m <sup>2</sup>	75,249
し尿	処理人口	人	1,777
	年間総収集量	kl	1,236
ごみ	処理人口	人	15,532
	年間総収集量	t	3,443
上水道等	給水人口	人	10,369
下水道等	現在処理区域内人口	人	15,871
公営住宅等	戸数	戸	69
公民館	箇所数	箇所	1
体育館	箇所数	箇所	1

＜平成26年度主要施策＞

(百万円)

・社会資本整備総合交付金事業(通学路対策等)	188
・学校、社会教育施設改修事業	133
・消防団本部分団設置事業	16
・新公会計制度対応システム構築事業	6
・住民参加型政策提言(住民協議会)事業	4
・地域福祉計画策定事業	2


＜今後の主要課題・ユニーク行政・その他＞

- ・子育て支援と教育環境の充実(窓口業務の一本化)
- ・農業、商工業の振興(地域特産品開発、北部地区ほ場整備)
- ・町民の健康増進(健脚度測定、健康体操教室)
- ・地域コミュニティの活性化(地域おこし協力隊)
- ・公共施設及びインフラの老朽化対策(長期改修計画)
- ・町の情報発信及び特産品等のPR活動(Facebook)

# 大木町

(おおきまち)

(標語)・緑の風が吹き渡るふるさと ・暮らし輝く環のまち おおき

	〒830-0416 大字八町牟田255-1 TEL (0944)32-1013 FAX (0944)32-1054		地域指定		一部事務組合加入事業	公営企業
	類型	Ⅲ-2	コード 番号	405221	準都市計画 農工(策定済) 農業振興 自発雇用創造 地方拠点	広域行政 消防 小児救急センター 農業水利 上水道 ごみ処理

## <概要>

### (1)面積 (県内49位)

総面積 (平成25.10.1)	耕地 (平成25.7.15)	宅地 (平成25.1.1)	森林 (平成26.3.31)
18.43 km <sup>2</sup>	9.86 km <sup>2</sup>	3.35 km <sup>2</sup>	0.03 km <sup>2</sup>

### (2)人口・世帯数(国勢調査)

	昭35.10.1	平17.10.1	平22.10.1
人口	14,136	14,282	14,350
世帯数	2,549	4,191	4,470
平22国調高齢化率	22.4%	平22国調人口密度	779人/km <sup>2</sup>

### (3)人口・世帯数(住基)(平26.1.1)

人口	世帯数	人口県内順位
14,601	4,737	49

### (4)有権者数(平26.6.2現在)

男	女	計
5,354	6,141	11,495

### (5)沿革

昭30.1.1 合体(町制施行) 大溝村・木佐木村・大荳村  
→大木町

## <組織>

### (1)議会 平26.6.1現在

議長	中ノ森 慎一 (なかのもり しんいち)		
副議長	中島 征行 (なかしま せいこう)		
議員定数	13人	任期	平27.5.21
党派別内訳	共産党1 無所属12		

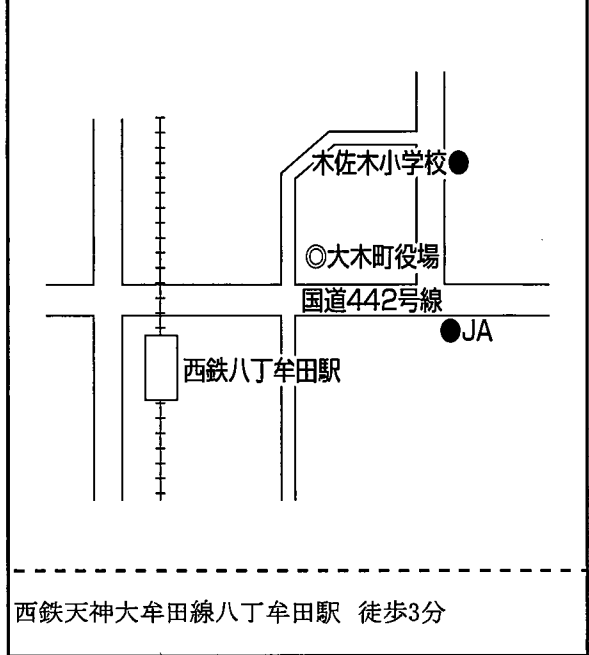
### (2)首長等 平26.6.1現在

町長 (2選)	石川 潤一 (いしかわ じゅんいち) 昭27.6.20 (平19.2.6 ~任期 平27.2.5)
副町長	玉原 雅史 (たまはら まさふみ) 昭46.1.9

### (3)職員数(平25.4.1現在)

区分	職員数	左の 職 種 別 内 訳	区分	職員数
普通会計 (うち施設関係)	96 (33)		一般行政職	70
人口千人当たり	6.57	技能労務職	9	
同類似団体	10.34	企業職	3	
公営事業会計関係	7	消防職	0	
計	103	教育職	0	
		その他(内税務職)	21 (7)	

## 役場までの案内図



## <産業・経済>

### (1)生産・所得(平成23年度) (%)

市町村内総生産	403 億円	就業者1人当たり	7,445 千円 (対県平均)	97.7
市町村民所得	376 億円	人口1人当たり	2,625 千円 (対県平均)	94.5

### (2)産業構造 (百万円・人・%)

区分	総生産額(平23年度)		就業人口(平22.10.1現在)	
第1次	2,160	5.4	883	12.3
第2次	16,256	40.4	1,813	25.2
第3次	21,535	53.5	4,275	59.4
税・関税	302	0.8	-	-
計	40,254	100.0	7,197	100.0

### (3)農業・工業・商業 (人・百万円)

農業 (平22.2.1)	農家数(うち専業農家)		農業就業人口
	896	(139)	820
製造業 (平24.12.31)	事業所数	従業者数	製造品出荷額等 (平24.1.1~平24.12.31)
	44	865	14,450 (県内48位)
卸・小売業 (平19.6.1)	事業所数 (うち50人以上)	常用従業者数	年間販売額 (平18.4.1~平19.3.31)
	178 (2)	1,015	18,761 (県内45位)

＜ホームページ(URL)等＞ (平成26年度)

ホームページ(URL)	メールアドレス
http://www.town.oki.fukuoka.jp/	kikaku@town.oki.lg.jp

＜財政＞(1)決算収支(普通会計)

(百万円)

区分	歳入	歳出	形式収支	実質収支	単年度収支	実質単年度収支	積立金現在高	地方債現在高
平23決算	5,157	4,977	180	173	-14	86	3,290	4,974
平24決算	5,273	5,027	245	185	13	173	3,480	5,033
平25見込	5,364	5,130	236	208	23	116	3,576	5,092

(2)主な歳入歳出

(百万円・% なお「X」は皆増を示す)

(3)主要指標(平成24年度)

区分	平24決算	増減率	平25見込	増減率	平26当初予算	増減率	区分	指数等	
地方税	1,380	0.4	1,399	1.4	1,311	1.1	標準財政規模 ※臨時債発行可能額	3,104 百万円	
地方交付税	1,503	-1.6	1,486	-1.1	1,350	-0.4	経常収支比率	85.9 %	
国県支出金	971	-5.0	1,206	24.2	1,173	130.9	財政力指数(平22～24)	0.49	
地方債	348	3.0	376	8.0	532	56.9	健全化判断比率	実質赤字比率	- %
歳入計	5,273	2.2	5,364	1.7	5,315	7.8		連結実質赤字比率	- %
義務的経費								実質公債費比率(平22～24)	8.1 %
人件費	967	2.5	961	-0.6	981	-0.8	将来負担比率	- %	
扶助費	994	2.3	1,047	5.3	1,124	6.2	税の徴収率(現年分)	98.4 %	
公債費	360	5.6	386	7.2	429	10.0	積立金現在高	財政調整基金	1,760 百万円
小計	2,321	2.8	2,394	3.1	2,534	4.0		減債基金	315 百万円
物件費	761	-5.6	822	8.0	865	1.3		特定目的基金	1,405 百万円
普通建設事業費							地方債現在高	5,033 百万円	
補助	306	33.0	420	37.3	462	59.3	土地開発公社土地保有高	- 百万円	
単独	211	-25.4	302	43.1	216	1.4	ラスパイレス指数(平25.4.1)	108.7	
失業対策事業費	0	/	0	/	0	/			
歳出計	5,027	1.0	5,130	2.0	5,315	7.8			

(4)財源及び支出の状況(構成比)

(%)

＜教育・医療・福祉＞

( )市町村立以外内数

区分	平24決算	平24県平均	平24類似団体	平25見込
一般財源	59.1	49.7	62.0	58.3
自主財源	42.0	49.6	36.2	38.3
義務的経費	46.2	48.4	40.1	46.7
投資的経費	12.4	12.2	14.8	14.1

教育 (平26.5.1)	区分	幼稚園	小学校	中学校	
	施設数	1 (1)	3 (0)	1 (0)	
医療 (平24.10.1)	区分	病院		診療所	歯科
	施設数	1 (120床)		12	6
福祉 (平26.4.1)	区分	保育所	特別養護老人ホーム	養護老人ホーム	介護老人保健施設
	施設数	4 (3)	2 (2)	0 (0)	1 (1)
	生活保護率(平成25年度) 6.1‰(千人当たり)				

＜公共施設状況＞(平成24年度)

道路	実延長	m	269,521
	面積	m <sup>2</sup>	1,107,210
公園	面積	m <sup>2</sup>	0
し尿	処理人口	人	1,538
	年間総収集量	kl	2,289
ごみ	処理人口	人	14,649
	年間総収集量	t	3,005
上水道等	給水人口	人	14,234
下水道等	現在処理区域内人口	人	10,675
公営住宅等	戸数	戸	9
公民館	箇所数	箇所	1
体育館	箇所数	箇所	1

＜平成26年度主要施策＞

(百万円)

・防災行政無線等情報伝達システム構築事業	212
・八丁牟田駅前広場整備事業	151
・道の駅周辺整備事業	17
・合併処理浄化槽維持管理協会助成事業	15
・ホームページリニューアル事業	9


＜今後の主要課題・ユニーク行政・その他＞

・もったいない宣言(ゼロ・ウェイスト宣言)の推進
・町の発信力向上事業
・掘割再生の推進
・夏休み一日預かり事業

# 広川町

(ひろかわまち)

(標語) 人と笑顔とふれあいのまち広川

	〒834-0115 大字新代1804-1 TEL (0943)32-1111 FAX (0943)32-5164			地域指定	一部事務組合加入事業	公営企業
	類型	IV-2	コード 番号	405442	<small>非編入郡計(用途地域無)</small> 地方拠点 辺地 農山村(一部) 農工(策定済) 低開発 農業振興 <small>雇用開発及び自給雇用創出</small>	病院 消防救急 老健施設 上水道 ごみ処理 火葬場 し尿処理

## <概要>

### (1)面積 (県内36位)

総面積 (平成25.10.1)	耕地 (平成25.7.15)	宅地 (平成25.1.1)	森林 (平成26.3.31)
37.91 km <sup>2</sup>	8.26 km <sup>2</sup>	4.44 km <sup>2</sup>	13.48 km <sup>2</sup>

### (2)人口・世帯数(国勢調査)

	昭35.10.1	平17.10.1	平22.10.1
人口	15,833	20,248	20,253
世帯数	2,967	6,527	6,799
平22国調高齢化率	23.7%	平22国調人口密度	534人/km <sup>2</sup>

### (3)人口・世帯数(住基)(平26.1.1)

人口	世帯数	人口県内順位
19,893	7,077	43

### (4)有権者数(平26.6.2現在)

男	女	計
7,573	8,346	15,919

### (5)沿革

昭30.4.1	合体(町制施行) 上広川村・中広川村→広川町
昭30.12.1	編入 下広川村の一部

## <組織>

### (1)議会 平26.6.1現在

議長	神山 章憲 (かみやま あきのり)
副議長	野田 昭幸 (のだ てるゆき)
議員定数	13人 任期 平27.12.31
党派別内訳	無所属12(欠員1)

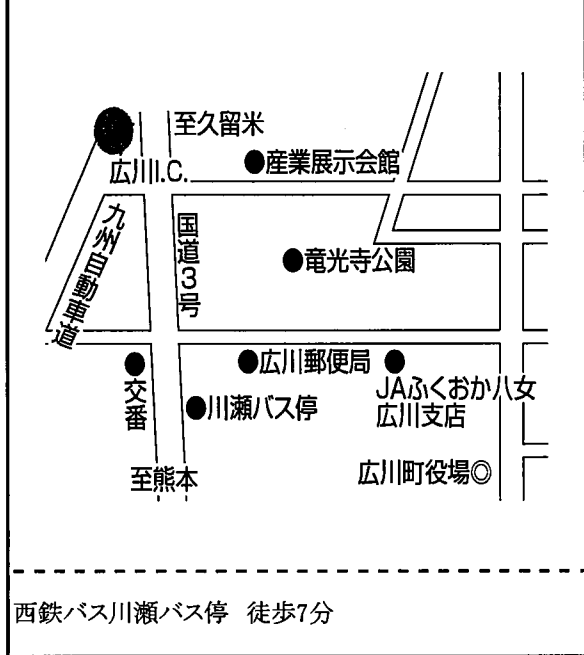
### (2)首長等 平26.6.1現在

町長	渡邊 元喜 (わたなべ もとき) 昭24.1.28 (2選) (平19.5.22 ~ 任期 平27.5.21)
副町長	飯田 潤一郎 (いいた じゅんいちろう) 昭30.2.2

### (3)職員数(平25.4.1現在)

区分	職員数	左の職 種別 内訳	区分	職員数
普通会計 (うち施設関係)	107 (8)		一般行政職	86
人口千人当たり	5.38	技能労務職	9	
同類似団体	8.84	企業職	2	
公営事業会計関係	16	消防職	0	
計	123	教育職	0	
		その他(内税務職)	26 (16)	

## 役場までの案内図



## <産業・経済>

### (1)生産・所得(平成23年度) (%)

市町村内総生産	519 (億円)	就業者1人当たり	5,440 (千円)	(対県平均)	71.4
市町村民所得	470 (億円)	人口1人当たり	2,326 (千円)	(対県平均)	83.7

### (2)産業構造 (百万円・人・%)

区分	総生産額(平23年度)		就業人口(平22.10.1現在)	
第1次	2,863	5.5	1,209	12.4
第2次	12,806	24.7	2,465	25.3
第3次	35,903	69.1	5,793	59.5
税・関税	370	0.7	-	-
計	51,942	100.0	9,739	100.0

### (3)農業・工業・商業 (人・百万円)

農業 (平22.2.1)	農家数(うち専業農家)		農業就業人口
	708	(205)	1,108
製造業 (平24.12.31)	事業所数	従業者数	製造品出荷額等 (平24.1.1~平24.12.31)
	59	2,293	45,198 (県内22位)
卸・小売業 (平19.6.1)	事業所数 (うち50人以上)	常用従業者数	年間販売額 (平18.4.1~平19.3.31)
	199 (1)	1,102	30,394 (県内38位)

＜ホームページ(URL)等＞ (平成26年度)

ホームページ(URL)	メールアドレス
http://www.town.hirokawa.fukuoka.jp/	hirokawa@town.hirokawa.lg.jp

＜財政＞(1)決算収支(普通会計)

(百万円)

区分	歳入	歳出	形式収支	実質収支	単年度収支	実質単年度収支	積立金現在高	地方債現在高
平23決算	7,144	6,783	361	359	-62	-60	3,243	7,181
平24決算	7,095	6,465	630	390	31	171	3,489	6,970
平25見込	8,163	7,676	487	401	11	13	3,637	6,951

(2)主な歳入歳出

(百万円・% なお「X」は皆増を示す)

(3)主要指標(平成24年度)

区分	平24決算	増減率	平25見込	増減率	平26当初予算	増減率	区分	指数等	
地方税	2,199	-1.8	2,246	2.1	2,199	2.1	標準財政規模 ※臨財債発行可能額含	4,478 百万円	
地方交付税	1,783	-0.6	1,756	-1.5	1,580	-5.1	経常収支比率	87.3 %	
国県支出金	1,356	-4.1	2,165	59.7	1,423	-4.5	財政力指数(平22～24)	0.55	
地方債	435	2.6	633	45.5	441	-8.3	健全化判断比率	実質赤字比率 - %	
歳入計	7,095	-0.7	8,163	15.1	6,727	-0.9	連結実質赤字比率	- %	
義務的経費	人件費	1,104	-3.0	1,038	-6.0	1,088	-5.1	実質公債費比率(平22～24)	9.5 %
	扶助費	1,190	3.9	1,246	4.7	1,400	10.6	将来負担比率	1.4 %
	公債費	766	1.7	762	-0.5	754	-2.6	税の徴収率(現年分)	98.5 %
	小計	3,060	0.8	3,046	-0.5	3,331	4.6	積立金現在高	財政調整基金 1,737 百万円
物件費	680	-9.0	706	3.8	784	2.9	減債基金	111 百万円	
普通建設事業費	補助	199	-54.9	1,286	546.2	278	-46.0	特定目的基金	1,641 百万円
	単独	278	-9.7	576	107.2	330	2.8	地方債現在高	6,970 百万円
失業対策事業費	0	/	0	/	0	/	土地開発公社土地保有高	- 百万円	
歳出計	6,465	-4.7	7,676	18.7	6,727	-0.9	ラスパイレズ指数(平25.4.1)	106.7	

(4)財源及び支出の状況(構成比)

(%)

＜教育・医療・福祉＞

( )市町村立以外内数

区分	平24決算	平24県平均	平24類似団体	平25見込
一般財源	60.5	49.7	58.6	52.9
自主財源	45.2	49.6	46.7	40.2
義務的経費	47.3	48.4	41.0	39.7
投資的経費	9.9	12.2	14.1	24.6

教育 (平26.5.1)	区分	幼稚園	小学校	中学校
	施設数	1 (1)	3 (0)	1 (0)

医療 (平24.10.1)	区分	病院	診療所	歯科
	施設数	4 (463床)	12	10

福祉 (平26.4.1)	区分	保育所	特別養護老人ホーム	養護老人ホーム	介護老人保健施設
	施設数	5 (5)	1 (2)	0 (0)	1 (1)
		生活保護率(平成25年度) 12.3‰ (千人当たり)			

＜公共施設状況＞(平成24年度)

道路	実延長	m	246,102
	面積	m <sup>2</sup>	1,466,941
公園	面積	m <sup>2</sup>	219,231
し尿	処理人口	人	9,438
	年間総収集量	kl	6,307
ごみ	処理人口	人	19,797
	年間総収集量	t	6,089
上水道等	給水人口	人	13,635
下水道等	現在処理区域内人口	人	12,245
公営住宅等	戸数	戸	8
公民館	箇所数	箇所	1
体育館	箇所数	箇所	1

＜平成26年度主要施策＞

(百万円)

・協働推進事業	4
・下広川小学校校舎改築事業	76
・防災・安全事業(道路関係の補助事業)	119
・ふれあいタクシーデマンド交通事業	19
・地域コミュニティの推進事業	10
・認知症支援推進事業	5

＜今後の主要課題・ユニーク行政・その他＞


・協働のまちづくり
・安全安心なまちづくり
・庁舎等公共施設の改修計画の検討
・国際交流事業
・企業誘致
・各種福祉計画の作成

# 香春町

(かわらまち)

好きです♥かわら町

(標語) - みんなが笑顔で暮らすまち みんなに選ばれるまち みんなでつくるまち -

	〒822-1492 大字高野994 TEL (0947)32-2511 FAX (0947)32-4815			地域指定	一部事務組合加入事業	公営企業
	類型	Ⅲ-2	コード 番号	406015	準都市計画 県立自然公園 過疎 農工(対象) 農業振興 雇用開発 農山村(一部)	ごみ処理 し尿処理 火葬場 消防救急

## <概要>

### (1)面積 (県内31位)

総面積 (平成25.10.1)	耕地 (平成25.7.15)	宅地 (平成25.1.1)	森林 (平成26.3.31)
44.56 km <sup>2</sup>	4.98 km <sup>2</sup>	2.95 km <sup>2</sup>	28.59 km <sup>2</sup>

### (2)人口・世帯数(国勢調査)

	昭35.10.1	平17.10.1	平22.10.1
人口	18,115	12,369	11,685
世帯数	4,015	4,639	4,595
平22国調高齢化率	31.8%	平22国調人口密度	262人/km <sup>2</sup>

### (3)人口・世帯数(住基)(平26.1.1)

人口	世帯数	人口県内順位
12,031	5,579	51

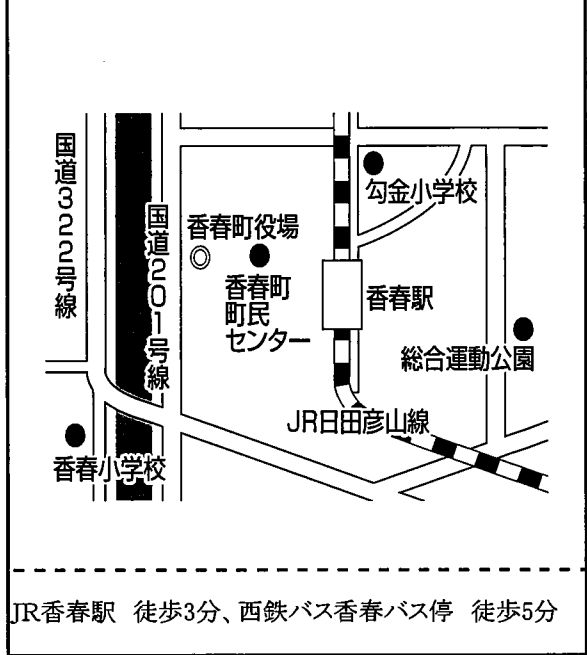
### (4)有権者数(平26.6.2現在)

男	女	計
4,604	5,478	10,082

### (5)沿革

昭31.9.30	合体	勾金村・採銅所村・香春町→香春町
----------	----	------------------

## 役場までの案内図



## <組織>

### (1)議会 平26.6.1現在

議長	筒井 澄雄 (つつい すみお)
副議長	鈴木 孝義 (すずき たかよし)
議員定数	15人 任期 平29.3.29
党派別内訳	公明1 共産1 無所属13

### (2)首長等 平26.6.1現在

町長 (3選)	加治 忠一 (かじ ちゅういち) (平26.2.24 ~ 任期 平30.2.23)	昭13.11.23
副町長	谷岡 英彦 (たにおか ひでひこ)	昭22.2.24

### (3)職員数(平25.4.1現在)

区分	職員数	左の職 種別 内訳	区分	職員数
普通会計 (うち施設関係)	137 (41)		一般行政職	89
人口千人当たり	11.39	技能労務職	11	
同類似団体	10.34	企業職	4	
公営事業会計関係	12	消防職	0	
計	149	教育職	3	
		その他(内税務職)	42 (11)	

## <産業・経済>

### (1)生産・所得(平成23年度)

市町村内総生産	233 (億円)	就業者1人当たり	6,783 (千円)	(対県平均)	89.0 (%)
市町村民所得	231 (億円)	人口1人当たり	2,010 (千円)	(対県平均)	72.4 (%)

### (2)産業構造

区分	総生産額(平23年度)	就業人口(平22.10.1現在)
第1次	295 1.3	135 3.1
第2次	4,567 19.6	1,133 25.7
第3次	18,321 78.5	3,138 71.1
税・関税	156 0.7	- -
計	23,340 100.0	4,413 100.0

### (3)農業・工業・商業

農業(平22.2.1)	農家数(うち専業農家)	農業就業人口
	539 (111)	449
製造業(平24.12.31)	事業所数	従業者数
	25	506
卸・小売業(平19.6.1)	事業所数(うち50人以上)	常用従業者数
	130 (0)	504
		年間販売額(平18.4.1~平19.3.31)
		9,157 (県内51位)

＜ホームページ(URL)等＞ (平成26年度)

ホームページ(URL)	メールアドレス
http://www.town.kawara.fukuoka.jp/	soumu@town.kawara.lg.jp

＜財政＞(1)決算収支(普通会計)

(百万円)

区分	歳入	歳出	形式収支	実質収支	単年度収支	実質単年度収支	積立金現在高	地方債現在高
平23決算	5,288	4,966	322	322	-12	8	3,733	4,599
平24決算	5,617	5,330	287	278	-44	114	4,086	4,630
平25見込	6,099	5,786	312	307	29	346	3,550	4,371

(2)主な歳入歳出

(百万円・% なお「X」は皆増を示す)

(3)主要指標(平成24年度)

区分	平24決算	増減率	平25見込	増減率	平26当初予算	増減率	区分	指数等	
地方税	916	-2.7	910	-0.7	893	-1.5	標準財政規模 ※臨財費発行可能額含	3,092 百万円	
地方交付税	2,225	-0.3	2,252	1.2	2,163	3.0	経常収支比率	89.4 %	
国県支出金	957	18.3	896	-6.4	942	1.4	財政力指数(平22～24)	0.32	
地方債	352	45.5	395	12.2	346	-22.8	健全化判断比率	実質赤字比率	- %
歳入計	5,617	6.2	6,099	8.6	5,265	-6.4		連結実質赤字比率	- %
義務的経費	1,111	-6.2	1,115	0.4	1,149	-0.2		実質公債費比率(平22～24)	1.8 %
扶助費	797	5.7	849	6.5	951	4.0	将来負担比率	- %	
公債費	394	4.8	721	83.0	601	-17.1	税の徴収率(現年分)	98.1 %	
小計	2,301	-0.6	2,685	16.6	2,701	-3.2	積立金現在高	財政調整基金	1,182 百万円
物件費	763	-6.0	815	6.8	887	-5.6		減債基金	1,005 百万円
普通建設事業費	319	963.3	208	-34.8	40	-83.1		特定目的基金	1,899 百万円
補助	319	963.3	208	-34.8	40	-83.1	地方債現在高	4,630 百万円	
単独	332	5.4	474	42.8	219	-49.5	土地開発公社土地保有高	- 百万円	
失業対策事業費	0	/	0	/	0	/	ラスパイレズ指数(平25.4.1)	105.9	
歳出計	5,330	7.3	5,786	8.6	5,265	-6.4			

(4)財源及び支出の状況(構成比)

(%)

＜教育・医療・福祉＞

( )市町村立以外内数

区分	平24決算	平24県平均	平24類似団体	平25見込
一般財源	58.8	49.7	62.0	54.5
自主財源	34.2	49.6	36.2	39.2
義務的経費	43.2	48.4	40.1	46.4
投資的経費	13.5	12.2	14.8	11.9

教育(平26.5.1)	区分	幼稚園	小学校	中学校
	施設数	1 (0)	4 (0)	2 (0)

医療(平24.10.1)	区分	病院	診療所	歯科
	施設数	0 (0床)	4	5

福祉(平26.4.1)	区分	保育所	特別養護老人ホーム	養護老人ホーム	介護老人保健施設
	施設数	5 (2)	1 (1)	0 (0)	0 (0)
	生活保護率(平成25年度) 78.9‰ (千人当たり)				

＜公共施設状況＞(平成24年度)

道路	実延長	m	163,399
	面積	m <sup>2</sup>	928,755
公園	面積	m <sup>2</sup>	0
し尿	処理人口	人	5,241
	年間総収集量	kl	5,062
ごみ	処理人口	人	12,114
	年間総収集量	t	3,493
上水道等	給水人口	人	10,365
下水道等	現在処理区域内人口	人	6,499
公営住宅等	戸数	戸	726
公民館	箇所数	箇所	1
体育館	箇所数	箇所	1

＜平成26年度主要施策＞

(百万円)

・浄化槽整備事業	66
・町営住宅長寿命化事業	14
・講師配置事業	24
・出産祝金支給事業	6
・農業特産物推進事業	3


＜今後の主要課題・ユニーク行政・その他＞

・既存地場産業の振興
・企業誘致の推進
・定住・交流人口の増加

# 添田町

(そえだまち)

(標語) 豊かな自然と歴史のこころがつくる活力のあるまち

	〒824-0691 大字添田2151 TEL (0947)82-1231 FAX (0947)82-2869			地域指定	一部事務組合加入事業	公営企業
	類型	III-2	コード 番号	406023	<small>非線引郡(用途地域無)</small> 雇用開発 過疎 農山村(全) 辺地 国定公園 振興山村(一部) 農工(対象) 農業振興	ごみ処理 し尿処理 火葬場 消防救急

## <概要>

### (1)面積 (県内11位)

総面積 (平成25.10.1)	耕地 (平成25.7.15)	宅地 (平成25.1.1)	森林 (平成26.3.31)
132.10 km <sup>2</sup>	5.61 km <sup>2</sup>	2.25 km <sup>2</sup>	110.46 km <sup>2</sup>

### (2)人口・世帯数(国勢調査)

	昭35.10.1	平17.10.1	平22.10.1
人口	25,170	11,810	10,909
世帯数	5,371	4,377	4,215
平22国調高齢化率	33.7%	平22国調人口密度	83人/km <sup>2</sup>

### (3)人口・世帯数(住基)(平26.1.1)

人口	世帯数	人口県内順位
10,898	4,892	52

### (4)有権者数(平26.6.2現在)

男	女	計
4,263	4,983	9,246

### (5)沿革

昭30.1.1	合体 添田町・津野村→添田町
---------	----------------

## <組織>

### (1)議会 平26.9.1現在

議長	田中 正 (たなか ただし)
副議長	白石 英雄 (しらいし ひでお)
議員定数	13人 任期 平30.7.21
党派別内訳	公明1 無所属12

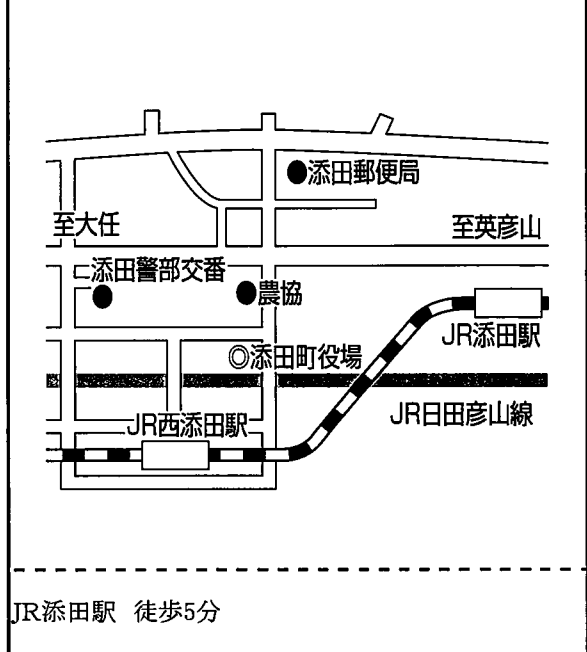
### (2)首長等 平26.9.1現在

町長 (2選)	寺西 明男 (てらにし あきお) (平22.8.22 ~ 任期 平30.8.21)	昭25.1.31
副町長		

### (3)職員数(平25.4.1現在)

区分	職員数	左の 職 種 別 内 訳	区分	職員数
普通会計 (うち施設関係)	131 (12)		一般行政職	130
人口千人当たり	12.02	技能労務職	0	
同類似団体	10.34	企業職	9	
公営事業会計関係	15	消防職	0	
計	146	教育職	0	
		その他(内税務職)	7 (5)	

## 役場までの案内図



## <産業・経済>

### (1)生産・所得(平成23年度) (%)

市町村 内総生産	196 (億円)	就業者1 人当たり	7,122 (千円)	(対県平均)	93.5
市町村 民所得	196 (億円)	人口1人 当たり	1,833 (千円)	(対県平均)	66.0

### (2)産業構造 (百万円・人・%)

区分	総生産額(平23年度)		就業人口(平22.10.1現在)	
第1次	521	2.7	332	7.8
第2次	2,053	10.5	901	21.2
第3次	16,857	86.1	3,010	70.7
税・関税	154	0.8	-	-
計	19,584	100.0	4,257	100.0

### (3)農業・工業・商業 (人・百万円)

農業 (平22.2.1)	農家数(うち専業農家)		農業就業人口
	569	(112)	534
製造業 (平24.12.31)	事業所数	従業者数	製造品出荷額等 (平24.1.1~平24.12.31)
	6	83	420 (県内59位)
卸・小売業 (平19.6.1)	事業所数 (うち50人以上)	常用従 業者数	年間販売額 (平18.4.1~平19.3.31)
	162 (0)	536	5,066 (県内54位)



<ホームページ(URL)等> (平成26年度)

ホームページ(URL)	メールアドレス
http://www.town.soeda.fukuoka.jp	soumu@town.soeda.fukuoka.jp

<財政>(1)決算収支(普通会計) (百万円)

区分	歳入	歳出	形式収支	実質収支	単年度収支	実質単年度収支	積立金現在高	地方債現在高
平23決算	7,741	7,378	363	345	33	42	4,846	8,205
平24決算	7,361	7,133	227	107	-238	-228	5,497	7,966
平25見込	7,285	7,137	148	127	19	14	5,654	7,630

(2)主な歳入歳出 (百万円・% なお「X」は皆増を示す) (3)主要指標(平成24年度)

区分	平24決算	増減率	平25見込	増減率	平26当初予算	増減率	区分	指数等	
地方税	648	-2.4	665	2.6	635	-1.2	標準財政規模 ※臨財費発行可能額	3,819 百万円	
地方交付税	3,415	-3.4	3,347	-2.0	3,020	-4.8	経常収支比率	97.1 %	
国県支出金	1,141	-24.5	1,739	52.4	1,261	7.6	財政力指数(平22~24)	0.19	
地方債	667	13.8	605	-9.3	572	-13.1	健全化判断比率		
歳入計	7,361	-4.9	7,285	-1.0	7,377	10.9	実質赤字比率	- %	
義務的経費	人件費	1,057	-0.5	1,095	3.6	1,185	4.8	連結実質赤字比率	- %
	扶助費	894	2.8	938	4.9	982	-1.3	実質公債費比率(平22~24)	5.5 %
	公債費	1,010	-11.6	1,038	2.8	1,057	1.5	将来負担比率	- %
	小計	2,962	-3.6	3,071	3.7	3,224	1.8	税の徴収率(現年分)	97.9 %
物件費	1,200	2.6	1,063	-11.4	1,162	3.4	積立金現在高		
普通建設事業費	補助	468	-31.7	499	6.6	1,145	17.7	財政調整基金	3,390 百万円
	単独	546	-29.5	453	-17.0	439	6.3	減債基金	754 百万円
失業対策事業費	0	/	0	/	0	/	特定目的基金	1,353 百万円	
歳出計	7,133	-3.3	7,137	0.1	7,377	-3.9	地方債現在高	7,966 百万円	
							土地開発公社土地保有高	- 百万円	
							ラスパイレズ指数(平25.4.1)	100.4	

(4)財源及び支出の状況(構成比) (%) <教育・医療・福祉> ( )市町村立以外内数

区分	平24決算	平24県平均	平24類似団体	平25見込
一般財源	57.7	49.7	62.0	57.5
自主財源	26.6	49.6	36.2	19.4
義務的経費	41.5	48.4	40.1	43.0
投資的経費	17.9	12.2	14.8	21.2

教育 (平26.5.1)	区分	幼稚園	小学校	中学校
施設数		1 (1)	5 (0)	1 (0)

医療 (平24.10.1)	区分	病院	診療所	歯科
施設数		1 (166床)	12	6

福祉 (平26.4.1)	区分	保育所	特別養護老人ホーム	養護老人ホーム	介護老人保健施設
施設数		6 (2)	2 (2)	1 (0)	1 (1)
生活保護率(平成25年度)		78.4% (千人当たり)			

<公共施設状況>(平成24年度)

道路	実延長	m	210,332
	面積	m <sup>2</sup>	1,445,629
公園	面積	m <sup>2</sup>	206,200
し尿	処理人口	人	7,468
	年間総収集量	kl	5,795
ごみ	処理人口	人	11,025
	年間総収集量	t	3,040
上水道等	給水人口	人	11,418
下水道等	現在処理区域内人口	人	2,663
公営住宅等	戸数	戸	943
公民館	箇所数	箇所	5
体育館	箇所数	箇所	2

<平成26年度主要施策> (百万円)

・町営住宅建替事業	477
・ふれあい物産センター改修工事	59
・定住促進事業	20
・合併処理浄化槽設置整備事業	20


<今後の主要課題・ユニーク行政・その他>

- ・豊かな自然と歴史のこころがつくる活力のあるまちづくり
- ・有害鳥獣対策の推進
- ・耕作放棄地の活用
- ・荒廃森林再生事業
- ・添田町ブランドの確立
- ・英彦山門前まちづくり構想

## 糸田町

(いとだまち)

(標語) 人と自然が親しむ 心やすらぐまち

	〒822-1392 1975-1 TEL (0947)26-1231 FAX (0947)26-1651			地域指定	一部事務組合加入事業	公営企業
	類型	II-2	コード 番号	406040	準都市計画 農工(対象) 農業振興 雇用開発	上水道 ごみ処理 し尿処理 火葬場 消防救急

## &lt;概要&gt;

## (1)面積(県内59位)

総面積 (平成25.10.1)	耕地 (平成25.7.15)	宅地 (平成25.1.1)	森林 (平成26.3.31)
8.04 km <sup>2</sup>	1.60 km <sup>2</sup>	1.43 km <sup>2</sup>	2.13 km <sup>2</sup>

## (2)人口・世帯数(国勢調査)

	昭35.10.1	平17.10.1	平22.10.1
人口	12,398	10,216	9,617
世帯数	2,899	4,011	3,924
平22国調高齢化率	29.5%	平22国調人口密度	1,196人/km <sup>2</sup>

## (3)人口・世帯数(住基)(平26.1.1)

人口	世帯数	人口県内順位
9,599	4,638	53

## (4)有権者数(平26.6.2現在)

男	女	計
3,623	4,275	7,898

## (5)沿革

昭14.1.1	町制施行
---------	------

## &lt;組織&gt;

## (1)議会 平26.6.1現在

議長	田中 隆之 (たなか たかゆき)
副議長	村上 秀二 (むらかみ しゅうじ)
議員定数	12人 任期 平27.4.30
党派別内訳	社民1 公明1 無所属10

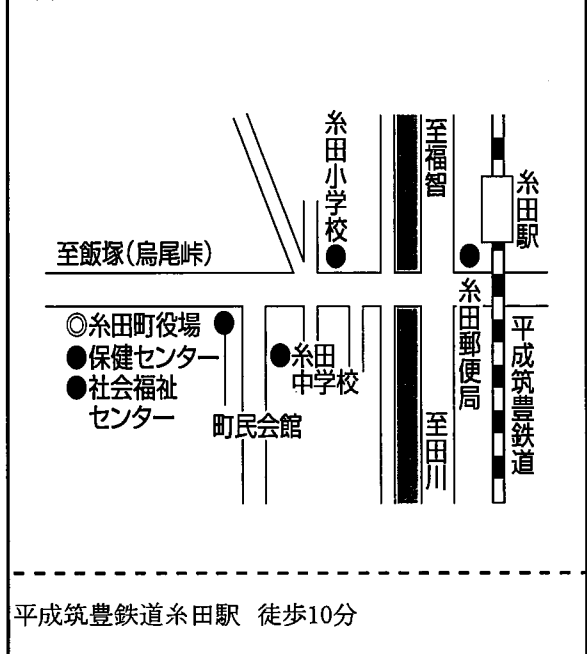
## (2)首長等 平26.6.1現在

町長 (3選)	伊藤 良克 (いとう よしかつ) (平15.5.1 ~ 任期 平27.4.30)	昭12.4.13
副町長	沓形 義勝 (くつがた よしかつ)	昭16.8.23

## (3)職員数(平25.4.1現在)

区分	職員数	左の職 種別 内訳	区分	職員数
普通会計 (うち施設関係)	100 (32)		一般行政職	68
人口千人当たり	10.42	技能労務職	6	
同類似団体	12.34	企業職	5	
公営事業会計関係	65	消防職	0	
計	165	教育職	1	
		その他(内税務職)	85 (13)	

## 役場までの案内図



## &lt;産業・経済&gt;

## (1)生産・所得(平成23年度)

(%)

市町村 内総生産	126 (億円)	就業者1 人当たり	7,025 (千円)	92.2 (対県平均)
市町村 所得	170 (億円)	人口1人 当たり	1,790 (千円)	64.4 (対県平均)

## (2)産業構造

(百万円・人・%)

区分	総生産額(平23年度)		就業人口(平22.10.1現在)	
第1次	164	1.3	80	2.2
第2次	1,199	9.5	928	26.0
第3次	11,113	88.4	2,564	71.7
税・関税	98	0.8	-	-
計	12,574	100.0	3,575	100.0

## (3)農業・工業・商業

(人・百万円)

農業 (平22.2.1)	農家数(うち専業農家)	農業就業人口
	182 (33)	160
製造業 (平24.12.31)	事業所数	従業者数
	7	100
		製造品出荷額等 (平24.1.1~平24.12.31)
		814 (県内58位)
卸・小売業 (平19.6.1)	事業所数 (うち50人以上)	常用従業者数
	76 (0)	232
		年間販売額 (平18.4.1~平19.3.31)
		2,030 (県内58位)

### <ホームページ(URL)等> (平成26年度)

ホームページ(URL)	メールアドレス
http://www.town.itoda.lg.jp	kizai@town.itoda.lg.jp

### <財政>(1)決算収支(普通会計)

(百万円)

区分	歳入	歳出	形式収支	実質収支	単年度収支	実質単年度収支	積立金現在高	地方債現在高
平23決算	4,835	4,386	449	448	53	369	3,598	5,028
平24決算	4,949	4,476	474	466	18	402	4,194	4,865
平25見込	4,954	4,464	490	481	16	155	4,358	4,798

### (2)主な歳入歳出

(百万円・% なお「X」は皆増を示す)

### (3)主要指標(平成24年度)

区分	平24決算	増減率	平25見込	増減率	平26当初予算	増減率	区分	指数等		
地方税	515	2.2	502	-2.5	480	1.3	標準財政規模 ※臨財債発行可能額	2,623 百万円		
地方交付税	2,247	-0.9	2,268	0.9	2,080	-0.2	経常収支比率	94.2 %		
国県支出金	680	-4.9	831	22.2	910	17.1	財政力指数(平22~24)	0.21		
地方債	238	-0.8	332	39.5	306	12.5	健全化判断比率	実質赤字比率	- %	
歳入計	4,949	2.4	4,954	0.1	4,551	1.8		連結実質赤字比率	- %	
義務的経費	人件費	876	-3.4	861	-1.7	897		-0.4	実質公債費比率(平22~24)	9.0 %
	扶助費	721	4.9	761	5.5	785	1.7	将来負担比率	- %	
	公債費	483	-14.4	477	-1.2	472	-1.9	税の徴収率(現年分)	96.4 %	
	小計	2,080	-3.6	2,099	0.9	2,154	0.0	積立金現在高	財政調整基金	1,221 百万円
物件費	538	-4.1	571	6.1	684	3.2	減債基金		881 百万円	
普通建設事業費	補助	64	106.5	255	298.4	242	14.2		特定目的基金	2,092 百万円
	単独	44	-45.7	184	318.2	137	-10.5	地方債現在高	4,865 百万円	
失業対策事業費	0	/	0	/	0	/	土地開発公社土地保有高	- 百万円		
歳出計	4,476	2.1	4,464	-0.3	4,551	1.8	ラスパイレス指数(平25.4.1)	104.9		

### (4)財源及び支出の状況(構成比)

(%)

### <教育・医療・福祉>

( )市町村立以外内数

区分	平24決算	平24県平均	平24類似団体	平25見込
一般財源	58.1	49.7	59.0	58.2
自主財源	33.8	49.6	34.9	28.4
義務的経費	46.5	48.4	36.5	47.0
投資的経費	2.4	12.2	16.1	9.9

教育(平26.5.1)	区分	幼稚園	小学校	中学校
	施設数	0 (0)	1 (0)	1 (0)

医療(平24.10.1)	区分	病院	診療所	歯科
	施設数	1 (99床)	9	4

福祉(平26.4.1)	区分	保育所	特別養護老人ホーム	養護老人ホーム	介護老人保健施設
	施設数	3 (1)	2 (2)	0 (0)	1 (1)
		生活保護率(平成25年度) 121.8‰(千人当たり)			

### <公共施設状況>(平成24年度)

道路	実延長	m	84,117
	面積	m <sup>2</sup>	505,849
公園	面積	m <sup>2</sup>	0
し尿	処理人口	人	7,795
	年間総収集量	kl	5,490
ごみ	処理人口	人	9,702
	年間総収集量	t	3,124
上水道等	給水人口	人	8,705
下水道等	現在処理区域内人口	人	1,652
公営住宅等	戸数	戸	816
公民館	箇所数	箇所	1
体育館	箇所数	箇所	1

### <平成26年度主要施策>

(百万円)

・西部団地住戸改善事業	113
・宮床団地建替事業	242
・再生可能エネルギー導入推進事業	28


### <今後の主要課題・ユニーク行政・その他>

・小・中学生子ども大使派遣事業
・町立病院による地域医療の確保
・糸田町健康づくり計画の実施
・学力補充学級及び放課後学級

# 川崎町

(かわさきまち)

(標語) いきがい・ふれあい・安心のまち

	〒827-8501 大字田原789-2 TEL (0947)72-3000 FAX (0947)72-6453			地域指定	一部事務組合加入事業	公営企業
	類型	IV-2	コード 番号	406058	<small>非線引審計(用途地域別)</small> 過疎 辺地 農工(対象) 農業振興 雇用開発	上水道 ごみ処理 し尿処理 火葬場 消防救急

## <概要>

### (1)面積 (県内38位)

総面積 (平成25.10.1)	耕地 (平成25.7.15)	宅地 (平成25.1.1)	森林 (平成26.3.31)
36.12 km <sup>2</sup>	4.77 km <sup>2</sup>	3.67 km <sup>2</sup>	17.56 km <sup>2</sup>

### (2)人口・世帯数(国勢調査)

	昭35.10.1	平17.10.1	平22.10.1
人口	38,974	20,115	18,264
世帯数	8,748	8,001	7,693
平22国調高齢化率	28.7%	平22国調人口密度	506人/km <sup>2</sup>

### (3)人口・世帯数(住基)(平26.1.1)

人口	世帯数	人口県内順位
18,642	9,354	45

### (4)有権者数(平26.6.2現在)

男	女	計
6,905	8,329	15,234

### (5)沿革

昭12.4.1	編入 安真木村
昭13.8.15	町制施行

## <組織>

### (1)議会 平26.6.1現在

議長	見月 勸 (みつき すすむ)
副議長	伊藤 英明 (いとう ひであき)
議員定数	17人 任期 平27.4.30
党派別内訳	公明2 社民1 無所属14

### (2)首長等 平26.6.1現在

町長	小田 幸男 (おだ ゆきお) 昭23.4.3 (4選) (平23.5.1 ~ 任期 平27.4.30)
副町長	井塚 誠 (いづか まこと) 昭22.3.10

### (3)職員数(平25.4.1現在)

区分	職員数	左の 職 種 別 内 訳	区分	職員数
普通会計 (うち施設関係)	206 (34)		一般行政職	157
人口千人当たり	11.05	技能労務職	20	
同類似団体	8.84	企業職	6	
公営事業会計関係	37	消防職	0	
計	243	教育職	6	
		その他(内税務職)	54 (16)	

## 役場までの案内図



## <産業・経済>

### (1)生産・所得(平成23年度) (9%)

市町村内総生産	328 (億円)	就業者1人当たり	6,695 (千円)	(対県平均)	87.9
市町村民所得	309 (億円)	人口1人当たり	1,724 (千円)	(対県平均)	62.1

### (2)産業構造 (百万円・人・%)

区分	総生産額(平23年度)	就業人口(平22.10.1現在)
第1次	618 1.9	162 2.5
第2次	3,513 10.7	1,669 26.2
第3次	28,416 86.6	4,493 70.6
税・関税	248 0.8	- -
計	32,796 100.0	6,367 100.0

### (3)農業・工業・商業 (人・百万円)

農業 (平22.2.1)	農家数(うち専業農家)	農業就業人口	
	410 (59)	317	
製造業 (平24.12.31)	事業所数	従業者数	製造品出荷額等 (平24.1.1~平24.12.31)
	10	176	5,059 (県内53位)
卸・小売業 (平19.6.1)	事業所数 (うち50人以上)	常用従業者数	年間販売額 (平18.4.1~平19.3.31)
	243 (2)	1,335	24,156 (県内43位)

<ホームページ(URL)等> (平成26年度)

ホームページ(URL)	メールアドレス
http://www.town-kawasaki.com/	kikaku-zaisei@town.fukuoka-kawasaki.lg.jp

<財政>(1)決算収支(普通会計)

(百万円)

区分	歳入	歳出	形式収支	実質収支	単年度収支	実質単年度収支	積立金現在高	地方債現在高
平23決算	9,850	9,107	743	743	159	210	2,819	12,151
平24決算	9,771	9,030	741	694	-49	230	2,824	11,872
平25見込	10,415	9,707	708	708	14	15	2,807	12,384

(2)主な歳入歳出

(百万円・% なお「X」は皆増を示す)

(3)主要指標(平成24年度)

区分	平24決算	増減率	平25見込	増減率	平26当初予算	増減率	区分	指数等		
地方税	1,136	-1.3	1,202	5.8	1,181	2.4	標準財政規模 ※臨財繰延行可能額	4,705 百万円		
地方交付税	3,512	-4.5	3,395	-3.3	3,341	-1.0	経常収支比率	99.0 %		
国県支出金	1,756	7.9	2,081	18.5	2,209	28.4	財政力指数(平22~24)	0.27		
地方債	998	-28.7	1,592	59.5	1,488	-9.7	健全化判断比率	実質赤字比率	- %	
歳入計	9,771	-0.8	10,415	6.6	10,114	3.7		連結実質赤字比率	- %	
義務的経費	人件費	1,736	-1.3	1,808	4.1	1,914		-0.6	実質公債費比率(平22~24)	11.0 %
	扶助費	1,613	1.0	1,633	1.2	1,761		7.2	将来負担比率	84.3 %
公債費	1,475	3.1	1,259	-14.6	1,395	-1.4	税の徴収率(現年分)	96.3 %		
小計	4,824	0.8	4,700	-2.6	5,070	1.8	積立金現在高	財政調整基金	1,272 百万円	
物件費	824	-1.0	952	15.5	1,125	-3.4		減債基金	424 百万円	
普通建設事業費	補助 413	49.1	1,072	160.2	1,473	177.4		特定目的基金	1,127 百万円	
単独	636	-43.1	991	55.8	460	-60.3	地方債現在高	11,872 百万円		
失業対策事業費	10	X	10	0.0	10	/	土地開発公社土地保有高	- 百万円		
歳出計	9,030	-0.8	9,707	7.5	10,114	2.8	ラスパイレス指数(平25.4.1)	101.9		

(4)財源及び支出の状況(構成比)

(%)

<教育・医療・福祉>

( )市町村立以外内数

区分	平24決算	平24県平均	平24類似団体	平25見込
一般財源	50.4	49.7	48.7	46.8
自主財源	33.0	49.6	30.6	29.5
義務的経費	53.4	48.4	33.2	48.4
投資的経費	13.9	12.2	14.8	21.8

教育(平26.5.1)	区分	幼稚園	小学校	中学校
施設数	1	(0)	4	(0)
医療(平24.10.1)	区分	病院		診療所
	施設数	4	(250床)	10
福祉(平26.4.1)	区分	保育所	特別養護老人ホーム	養護老人ホーム
	施設数	9	(8)	3
	施設数	9	(8)	3
生活保護率(平成25年度)		182.7‰ (千人当たり)		

<公共施設状況>(平成24年度)

道路	実延長	m	204,390
	面積	m <sup>2</sup>	1,242,203
公園	面積	m <sup>2</sup>	30,494
し尿	処理人口	人	12,133
	年間総収集量	kl	10,957
ごみ	処理人口	人	18,796
	年間総収集量	t	5,354
上水道等	給水人口	人	18,064
下水道等	現在処理区域内人口	人	4,035
公営住宅等	戸数	戸	2,438
公民館	箇所数	箇所	1
体育館	箇所数	箇所	2

<平成26年度主要施策>

(百万円)

・公営住宅建設事業等	806
・町営老人ホーム整備事業	487
・道路改良舗装工事	326
・廃棄物処理施設整備事業	192


<今後の主要課題・ユニーク行政・その他>

・公営住宅長寿命化計画
・廃棄物処理施設整備
・定住化促進のための宅地分譲

# 大任町

(おおとうまち)

(標語) 人と自然にやさしいまちづくり

	〒824-0512 大字大任事3067 TEL (0947)63-3000 FAX (0947)63-3813			地域指定	一部事務組合加入事業	公営企業	
	類型	II-2	コード 番号	406082	準都市計画 過疎 農工(対象) 農業振興 雇用開発	ごみ処理 し尿処理 火葬場 消防救急	上水道
基本構想							23~32年度
基本計画							23~32年度

## <概要>

### (1)面積 (県内52位)

総面積 (平成25.10.1)	耕地 (平成25.7.15)	宅地 (平成25.1.1)	森林 (平成26.3.31)
14.24 km <sup>2</sup>	3.11 km <sup>2</sup>	1.38 km <sup>2</sup>	4.41 km <sup>2</sup>

### (2)人口・世帯数(国勢調査)

	昭35.10.1	平17.10.1	平22.10.1
人口	8,940	5,741	5,503
世帯数	1,970	2,133	2,083
平22国調高齢化率	29.1%	平22国調人口密度	386人/km <sup>2</sup>

### (3)人口・世帯数(住基)(平26.1.1)

人口	世帯数	人口県内順位
5,537	2,537	58

### (4)有権者数(平26.6.2現在)

男	女	計
2,075	2,486	4,561

### (5)沿革

昭35.1.1	町制施行
---------	------

## <組織>

### (1)議会 平26.6.1現在

議長	米丸 年一 (よねまる としかず)
副議長	松下 太 (まつした ふとし)
議員定数	11人 任期 平27.4.30
党派別内訳	無所属10 (欠員1)

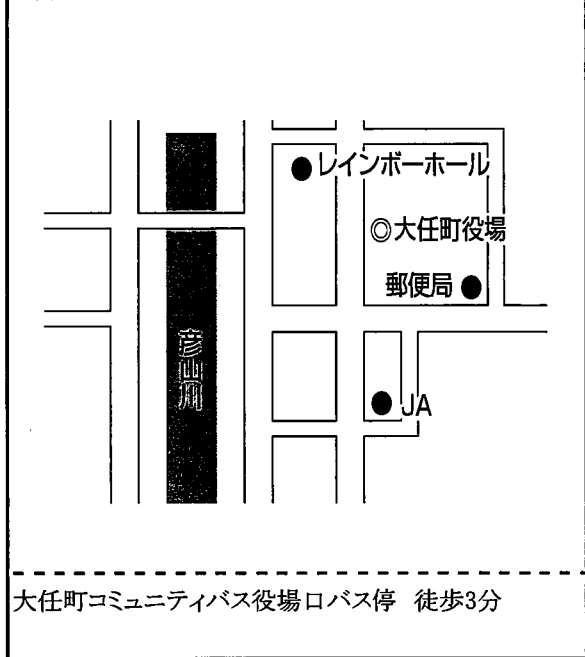
### (2)首長等 平26.6.1現在

町長 (3選)	永原 譲二 (ながはら じょうじ) (平17.4.27 ~ 任期 平29.4.26)	昭28.7.1
副町長	浦野 幸治 (うらの こうじ)	昭27.1.17

### (3)職員数(平25.4.1現在)

区分	職員数	左の職種別内訳	区分	職員数
普通会計 (うち施設関係)	67 (4)		一般行政職	57
人口千人当たり	12.10	技能労務職	8	
同類似団体	12.34	企業職	3	
公営事業会計関係	8	消防職	0	
計	75	教育職	0	
		その他(内税務職)	7 (5)	

## 役場までの案内図



## <産業・経済>

### (1)生産・所得(平成23年度)

(%)

市町村内総生産	94 (億円)	就業者1人当たり	7,359 (千円)	(対県平均)	96.6
市町村民所得	98 (億円)	人口1人当たり	1,791 (千円)	(対県平均)	64.5

### (2)産業構造

(百万円・人・%)

区分	総生産額(平23年度)		就業人口(平22.10.1現在)	
第1次	118	1.3	66	3.4
第2次	1,133	12.0	496	25.9
第3次	8,084	85.9	1,352	70.6
税・関税	75	0.8	-	-
計	9,410	100.0	1,914	100.0

### (3)農業・工業・商業

(人・百万円)

農業 (平22.2.1)	農家数(うち専業農家)		農業就業人口
	267	(56)	201
製造業 (平24.12.31)	事業所数	従業者数	製造品出荷額等 (平24.1.1~平24.12.31)
	6	107	1,966 (県内57位)
卸・小売業 (平19.6.1)	事業所数 (うち50人以上)	常用従業者数	年間販売額 (平18.4.1~平19.3.31)
	52 (1)	247	3,666 (県内57位)

<ホームページ(URL)等> (平成26年度)

ホームページ(URL)	メールアドレス
http://www.town.oto.fukuoka.jp	webmaster@town.oto.fukuoka.jp

<財政>(1)決算収支(普通会計)

(百万円)

区分	歳入	歳出	形式収支	実質収支	単年度収支	実質単年度収支	積立金現在高	地方債現在高
平23決算	5,662	5,026	636	626	24	-44	2,120	10,236
平24決算	5,232	4,593	638	632	6	18	2,420	10,393
平25見込	5,943	5,331	612	590	-41	-114	2,695	10,817

(2)主な歳入歳出

(百万円・% なお「X」は皆増を示す)

(3)主要指標(平成24年度)

区分	平24決算	増減率	平25見込	増減率	平26当初予算	増減率	区分	指数等		
地方税	368	-10.7	370	0.5	347	2.1	標準財政規模 ※臨財債発行可能割合	2,165 百万円		
地方交付税	1,801	-0.8	1,948	8.2	1,742	-0.5	経常収支比率	100.9 %		
国県支出金	940	-0.9	1,203	28.3	662	-12.0	財政力指数(平22~24)	0.21		
地方債	971	-19.6	1,387	42.8	660	-53.7	健全化判断比率	実質赤字比率	- %	
歳入計	5,232	-7.6	5,943	13.6	3,993	-17.8		連結実質赤字比率	- %	
義務的経費	人件費	614	-5.4	587	-5.0	639		-3.0	実質公債費比率(平22~24)	10.2 %
	扶助費	546	6.6	568	4.6	616		2.2	将来負担比率	6.4 %
公債費	940	4.0	1,082	15.1	1,017	6.8	税の徴収率(現年分)	97.3 %		
小計	2,100	1.7	2,237	6.5	2,272	2.6	積立金現在高	財政調整基金	997 百万円	
物件費	405	-4.0	424	5.5	500	2.2		減債基金	450 百万円	
普通建設事業費	635	-12.2	1,137	84.3	326	-67.8		特定目的基金	973 百万円	
補助	587	-42.8	778	28.0	324	-35.6	地方債現在高	10,393 百万円		
単独	587	-42.8	778	28.0	324	-35.6	土地開発公社土地保有高	- 百万円		
失業対策事業費	0	/	0	/	0	/	ラスパイレズ指数(平25.4.1)	98.5		
歳出計	4,593	-8.6	5,331	16.1	3,993	-17.8				

(4)財源及び支出の状況(構成比)

(%) <教育・医療・福祉>

( )市町村立以外内数

区分	平24決算	平24県平均	平24類似団体	平25見込
一般財源	43.5	49.7	59.0	40.8
自主財源	27.0	49.6	34.9	21.9
義務的経費	45.7	48.4	36.5	42.0
投資的経費	27.3	12.2	16.1	35.9

教育 (平26.5.1)	区分	幼稚園	小学校	中学校	
	施設数	0 (0)	2 (0)	1 (0)	
医療 (平24.10.1)	区分	病院		診療所	歯科
	施設数	0 (0床)		5	2
福祉 (平26.4.1)	区分	保育所	特別養護老人ホーム	養護老人ホーム	介護老人保健施設
	施設数	3 (3)	2 (2)	0 (0)	1 (1)
	生活保護率(平成25年度) 119.1‰(千人当たり)				

<公共施設状況>(平成24年度)

道路	実延長	m	102,570
	面積	m <sup>2</sup>	687,361
公園	面積	m <sup>2</sup>	0
し尿	処理人口	人	3,950
	年間総収集量	kl	2,708
ごみ	処理人口	人	5,579
	年間総収集量	t	1,660
上水道等	給水人口	人	5,554
下水道等	現在処理区域内人口	人	1,360
公営住宅等	戸数	戸	500
公民館	箇所数	箇所	1
体育館	箇所数	箇所	1

<平成26年度主要施策>

(百万円)

・公営住宅建設事業	332
・ドッグラン施設整備事業	109
・岩石・桜木線道路新設事業	100


<今後の主要課題・ユニーク行政・その他>

・しじみの養殖・育成・保護
・観光拠点の整備
・しじみ加工施設の整備

# 赤村

(あかむら)

(標語) Do You 農? 緑と清流とほたるの里

	〒824-0432 大字内田1188 TEL (0947)62-3000 FAX (0947)62-3007			地域指定	一部事務組合加入事業	公営企業	
	類型	I-2	コード 番号	406091	過疎 辺地 農工(策定済) 農業振興 雇用開発 県立自然公園	ごみ処理 し尿処理 火葬場 消防救急	簡易水道
基本構想							21~30年度
基本計画							21~25年度

## <概要>

### (1)面積 (県内41位)

総面積 (平成25.10.1)	耕地 (平成25.7.15)	宅地 (平成25.1.1)	森林 (平成26.3.31)
32.03 km <sup>2</sup>	4.02 km <sup>2</sup>	0.84 km <sup>2</sup>	22.54 km <sup>2</sup>

### (2)人口・世帯数(国勢調査)

	昭35.10.1	平17.10.1	平22.10.1
人口	4,810	3,408	3,251
世帯数	937	1,188	1,157
平22国調高齢化率	30.0%	平22国調人口密度	102人/km <sup>2</sup>

### (3)人口・世帯数(住基)(平26.1.1)

人口	世帯数	人口県内順位
3,373	1,500	59

### (4)有権者数(平26.6.2現在)

男	女	計
1,313	1,523	2,836

### (5)沿革

明22.4.1	村制施行
---------	------

## <組織>

### (1)議会 平26.6.1現在

議長	和田 俊彦 (わだ としひこ)
副議長	浦野 良一 (うらの りょういち)
議員定数	10人 任期 平29.7.27
党派別内訳	無所属10

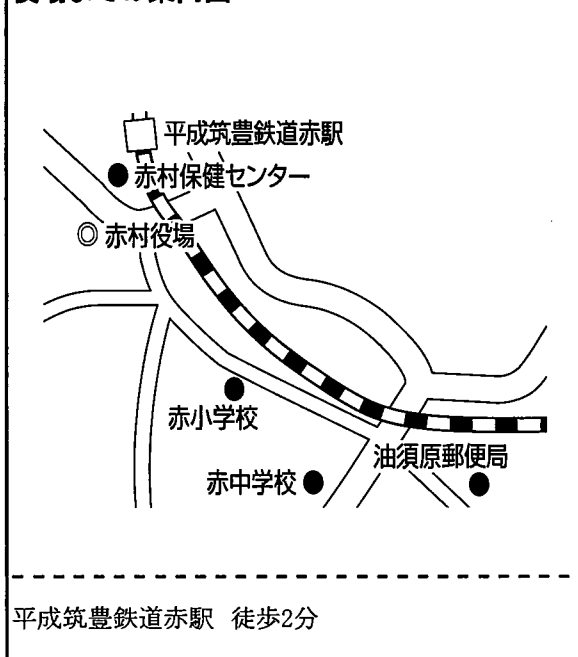
### (2)首長等 平26.6.1現在

村長	春本 武男 (はるもと たけお) 昭22.7.20 (2選) (平25.7.28 ~ 任期 平29.7.27)
副村長	春岡 政弘 (はるおか まさひろ) 昭22.12.8

### (3)職員数(平25.4.1現在)

区分	職員数	左の職種別内訳	区分	職員数
普通会計 (うち施設関係)	41 (0)		一般行政職	36
人口千人当たり	12.16	技能労務職	2	
同類似団体	21.83	企業職	0	
公営事業会計関係	2	消防職	0	
計	43	教育職	0	
		その他(内税務職)	5 (3)	

## 役場までの案内図



## <産業・経済>

### (1)生産・所得(平成23年度) (%)

市町村内総生産	63 (億円)	就業者1人当たり	6,743 (千円)	(対県平均)	88.5
市町村民所得	62 (億円)	人口1人当たり	1,910 (千円)	(対県平均)	68.8

### (2)産業構造 (百万円・人・%)

区分	総生産額(平23年度)		就業人口(平22.10.1現在)	
第1次	230	3.7	205	14.9
第2次	1,030	16.4	276	20.0
第3次	4,967	79.1	897	65.0
税・関税	52	0.8	-	-
計	6,278	100.0	1,379	100.0

### (3)農業・工業・商業 (人・百万円)

農業 (平22.2.1)	農家数(うち専業農家)		農業就業人口
	366	(76)	318
製造業 (平24.12.31)	事業所数	従業者数	製造品出荷額等 (平24.1.1~平24.12.31)
	5	24	196 (県内60位)
卸・小売業 (平19.6.1)	事業所数 (うち50人以上)	常用従業者数	年間販売額 (平18.4.1~平19.3.31)
	43 (0)	124	1,374 (県内60位)



＜ホームページ(URL)等＞ (平成26年度)

ホームページ(URL)	メールアドレス
http://www.akamura.net/	-

＜財政＞(1)決算収支(普通会計)

(百万円)

区分	歳入	歳出	形式収支	実質収支	単年度収支	実質単年度収支	積立金現在高	地方債現在高
平23決算	2,877	2,840	37	36	-3	125	3,036	1,591
平24決算	2,776	2,710	65	31	-5	-3	3,488	1,598
平25見込	2,677	2,583	94	38	7	138	3,488	1,496

(2)主な歳入歳出

(百万円・% なお「X」は皆増を示す)

(3)主要指標(平成24年度)

区分	平24決算	増減率	平25見込	増減率	平26当初予算	増減率	区分	指数等		
地方税	178	1.7	178	0.0	174	0.0	標準財政規模 ※臨財費発行可能額含	1,382 百万円		
地方交付税	1,316	-1.6	1,311	-0.4	1,162	-0.1	経常収支比率	84.6 %		
国県支出金	544	24.5	584	7.4	560	-9.7	財政力指数(平22～24)	0.14		
地方債	226	-32.9	210	-7.1	472	51.3	健全化判断比率	実質赤字比率	- %	
歳入計	2,776	-3.5	2,677	-3.6	2,984	10.4		連結実質赤字比率	- %	
義務的経費	人件費	410	3.3	376	-8.3	412		-5.3	実質公債費比率(平22～24)	3.8 %
	扶助費	318	7.8	331	4.1	357		-6.8	将来負担比率	- %
	公債費	236	-39.5	326	38.1	359	9.5	税の徴収率(現年分)	97.5 %	
小計	964	-10.9	1,033	7.2	1,128	-1.6	積立金現在高	財政調整基金	802 百万円	
物件費	296	4.2	282	0.0	403	5.5		減債基金	968 百万円	
普通建設事業費	補助	142	5.2	328	131.0	725		50.1	特定目的基金	1,717 百万円
単独	148	-78.3	234	58.1	192	17.1	地方債現在高	1,598 百万円		
失業対策事業費	3	X	0	-100.0	0	-100.0	土地開発公社土地保有高	8 百万円		
歳出計	2,710	-4.6	2,583	-4.7	2,984	10.4	ラスパイレズ指数(平25.4.1)	105.5		

(4)財源及び支出の状況(構成比)

(%)

＜教育・医療・福祉＞

( )市町村立以外内数

区分	平24決算	平24県平均	平24類似団体	平25見込
一般財源	55.8	49.7	60.1	57.6
自主財源	22.9	49.6	27.6	13.4
義務的経費	35.6	48.4	33.6	40.0
投資的経費	22.0	12.2	17.8	32.6

教育 (平26.5.1)	区分	幼稚園	小学校	中学校	
	施設数	0 (0)	2 (0)	1 (0)	
医療 (平24.10.1)	区分	病院		診療所	歯科
	施設数	0 (0床)		3	1
福祉 (平26.4.1)	区分	保育所	特別養護老人ホーム	養護老人ホーム	介護老人保健施設
	施設数	3 (3)	2 (2)	0 (0)	0 (0)
	生活保護率(平成25年度) 82.7‰ (千人当たり)				

＜公共施設状況＞(平成24年度)

道路	実延長	m	80,238
	面積	m <sup>2</sup>	427,501
公園	面積	m <sup>2</sup>	0
し尿	処理人口	人	2,277
	年間総収集量	kl	1,711
ごみ	処理人口	人	3,403
	年間総収集量	t	740
上水道等	給水人口	人	2,480
下水道等	現在処理区域内人口	人	1,126
公営住宅等	戸数	戸	130
公民館	箇所数	箇所	0
体育館	箇所数	箇所	1

＜平成26年度主要施策＞

(百万円)

・公共住宅建設事業	607
・道路・橋梁整備事業	106
・防災資機材等備蓄倉庫建設事業	52


＜今後の主要課題・ユニーク行政・その他＞

・心豊かな人間性を育むむらづくり
・うるおいのある快適なむらづくり
・健康で安心して暮らせるむらづくり
・活力ある産業を生み出すむらづくり
・村民と行政の協働によるむらづくり

# 福智町

(ふくちまち)

ときめくまち、福智。癒し、うるおい、感動タウン。(基本理念)  
 (標語) 心・技・体、一つになるまち。(将来像)

	〒822-1292 金田937-2 TEL (0947)22-0555 FAX (0947)22-0782			地域指定	一部事務組合加入事業	公営企業
	類型	V-2	コード番号	406104	準都市計画 県立自然公園 過疎 農工(策定済) 農業振興 雇用開発 国定公園	上水道 ごみ処理 し尿処理 火葬場 消防救急

## <概要>

### (1)面積 (県内33位)

総面積 (平成25.10.1)	耕地 (平成25.7.15)	宅地 (平成25.1.1)	森林 (平成26.3.31)
42.04 km <sup>2</sup>	8.32 km <sup>2</sup>	5.31 km <sup>2</sup>	16.70 km <sup>2</sup>

### (2)人口・世帯数(国勢調査)

	昭35.10.1	平17.10.1	平22.10.1
人口	39,501	25,543	24,714
世帯数	8,608	8,966	8,998
平22国調高齢化率	27.8%	平22国調人口密度	588人/km <sup>2</sup>

### (3)人口・世帯数(住基)(平26.1.1)

人口	世帯数	人口県内順位
24,452	11,246	40

### (4)有権者数(平26.6.2現在)

男	女	計
9,196	10,670	19,866

### (5)沿革

平18.3.6 合体 赤池町・金田町・方城町→福智町

※ 下線の(旧)町の沿革は、122頁に記載

## <組織>

### (1)議会 平26.6.1現在

議長	渡邊 文敏 (わたなべ ふみとし)
副議長	大島 勇夫 (おおしま いさお)
議員定数	20人 任期 平27.4.30
党派別内訳	公明1 社民1 共産1 無所属17

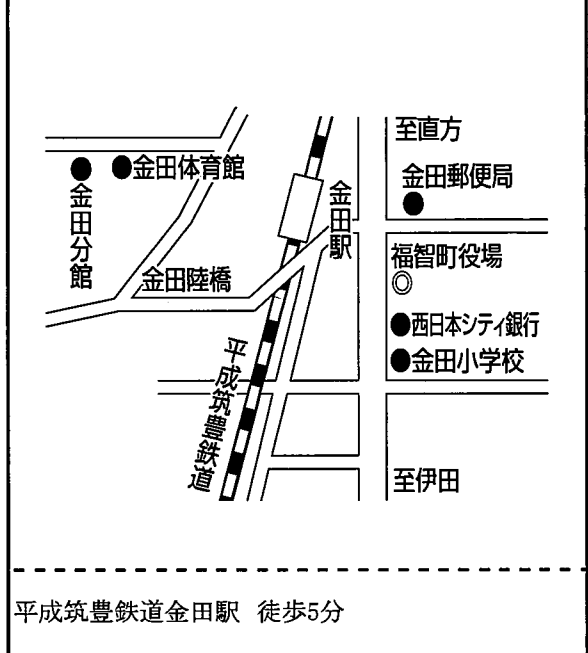
### (2)首長等 平26.6.1現在

町長 (1選)	嶋野 勝 (しまの まさる) (平26.4.2 ~ 任期 平30.4.1)	昭32.12.17
副町長		

### (3)職員数(平25.4.1現在)

区分	職員数	左の職種別内訳	区分	職員数
普通会計 (うち施設関係)	215 (57)		一般行政職	167
人口千人当たり	8.79	技能労務職	17	
同類似団体	6.75	企業職	8	
公営事業会計関係	54	消防職	0	
計	269	教育職	0	
		その他(内税務職)	77 (15)	

## 役場までの案内図



## <産業・経済>

### (1)生産・所得(平成23年度) (%)

市町村内総生産	459 (億円)	就業者1人当たり	6,950 (千円)	(対県平均)	91.2
市町村民所得	444 (億円)	人口1人当たり	1,814 (千円)	(対県平均)	65.3

### (2)産業構造 (百万円・人・%)

区分	総生産額(平23年度)	就業人口(平22.10.1現在)
第1次	528 1.1	273 3.1
第2次	10,456 22.8	2,510 28.4
第3次	34,588 75.3	6,034 68.2
税・関税	353 0.8	- -
計	45,924 100.0	8,849 100.0

### (3)農業・工業・商業 (人・百万円)

農業 (平22.2.1)	農家数(うち専業農家)	農業就業人口
	846 (133)	685
製造業 (平24.12.31)	事業所数	従業者数
	21	769
		製造品出荷額等 (平24.1.1~平24.12.31)
		17,287 (県内46位)
卸・小売業 (平19.6.1)	事業所数 (うち50人以上)	常用従業者数
	259 (3)	1,182
		年間販売額 (平18.4.1~平19.3.31)
		28,312 (県内40位)

＜ホームページ(URL)等＞ (平成26年度)

ホームページ(URL)	メールアドレス
http://www.town.fukuchi.lg.jp	fg0500@town.fukuchi.lg.jp

＜財政＞(1)決算収支(普通会計)

(百万円)

区分	歳入	歳出	形式収支	実質収支	単年度収支	実質単年度収支	積立金現在高	地方債現在高
平23決算	16,443	14,973	1,470	1,330	86	86	13,914	22,572
平24決算	16,105	14,936	1,169	1,010	-320	1,409	14,557	21,307
平25見込	15,674	14,511	1,163	1,098	88	88	15,523	21,669

(2)主な歳入歳出

(百万円・% なお「X」は皆増を示す)

(3)主要指標(平成24年度)

区分	平24決算	増減率	平25見込	増減率	平26当初予算	増減率	区分	指数等		
地方税	1,515	-0.3	1,530	1.0	1,540	-0.5	標準財政規模 ※臨財費発行可能額	7,556 百万円		
地方交付税	6,390	0.2	6,367	-0.4	5,427	-2.2	経常収支比率	95.4 %		
国県支出金	2,387	-16.4	2,740	14.8	2,170	-7.3	財政力指数(平22～24)	0.25		
地方債	2,007	-20.1	2,178	8.5	761	-48.8	健全化判断比率	実質赤字比率	- %	
歳入計	16,105	-2.1	12,815	-20.4	9,898	-22.8		連結実質赤字比率	- %	
義務的経費	人件費	2,230	-5.7	2,231	0.0	2,204		-4.6	実質公債費比率(平22～24)	13.6 %
	扶助費	2,084	4.3	2,144	2.9	2,312		2.6	将来負担比率	- %
公債費	3,606	39.0	2,116	-41.3	2,111	0.2	税の徴収率(現年分)	96.9 %		
小計	7,920	13.8	6,491	-18.0	6,627	-0.7	積立金現在高	財政調整基金	1,112 百万円	
物件費	1,235	-7.0	1,396	13.0	1,382	-3.9		減債基金	4,139 百万円	
普通建設事業費	1,457	0.9	1,873	28.6	25	-96.0		特定目的基金	9,306 百万円	
補助	840	-44.2	972	15.7	328	-69.1	地方債現在高	21,307 百万円		
単独	0	-100.0	0	/	0	/	土地開発公社土地保有高	- 百万円		
失業対策事業費	0	-100.0	0	/	0	/	ラスパイレス指数(平25.4.1)	104.4		
歳出計	14,936	-0.2	10,732	-28.1	8,362	-34.8				

(4)財源及び支出の状況(構成比)

(%)

＜教育・医療・福祉＞

( )市町村立以外内数

区分	平24決算	平24県平均	平24類似団体	平25見込
一般財源	51.2	49.7	58.6	52.6
自主財源	30.9	49.6	46.7	25.7
義務的経費	53.0	48.4	41.0	44.7
投資的経費	15.6	12.2	14.1	19.7

教育 (平26.5.1)	区分	幼稚園	小学校	中学校	
	施設数	1 (1)	5 (0)	3 (0)	
医療 (平24.10.1)	区分	病院		診療所	歯科
	施設数	3 (493床)		12	8
福祉 (平26.4.1)	区分	保育所	特別養護老人ホーム	養護老人ホーム	介護老人保健施設
	施設数	12 (9)	4 (4)	0 (0)	2 (2)
	生活保護率(平成25年度) 108.6‰ (千人当たり)				

＜公共施設状況＞(平成24年度)

道路	実延長	m	290,154
	面積	m <sup>2</sup>	2,014,063
公園	面積	m <sup>2</sup>	0
し尿	処理人口	人	19,003
	年間総収集量	kl	14,020
ごみ	処理人口	人	24,593
	年間総収集量	t	9,253
上水道等	給水人口	人	23,775
下水道等	現在処理区域内人口	人	3,993
公営住宅等	戸数	戸	1,992
公民館	箇所数	箇所	3
体育館	箇所数	箇所	4

＜平成26年度主要施策＞

(百万円)

・文化財保護事業	304
・中学校施設整備事業	26
・児童福祉施設整備事業	200


＜今後の主要課題・ユニーク行政・その他＞

・町のPR定住促進
・防犯・防災環境づくり
・医療福祉制度充実
・農業農村振興

# 苅田町

(かんだまち)

(標語) ともに創る“活力”“やさしさ”“希望”あふれるまち苅田

	〒800-0392 富久町1-19-1 TEL (093)434-1111 FAX (093)436-3014			地域指定	一部事務組合加入事業	公営企業
	類型	V-2	コード番号	406210	線引都市計画 国定公園 準都市計画 県立自然公園 農工(対象) 農業振興 雇用開発 地方拠点	広域行政 急患センター 上水道
						基本構想 23~32年度 基本計画 23~27年度

## <概要>

### (1)面積(県内29位)

総面積 (平成25.10.1)	耕地 (平成25.7.15)	宅地 (平成25.1.1)	森林 (平成26.3.31)
46.61 km <sup>2</sup>	5.70 km <sup>2</sup>	10.37 km <sup>2</sup>	16.92 km <sup>2</sup>

### (2)人口・世帯数(国勢調査)

	昭35.10.1	平17.10.1	平22.10.1
人口	22,430	34,387	36,005
世帯数	4,946	13,773	15,560
平22国調高齢化率	21.0%	平22国調人口密度	773人/km <sup>2</sup>

### (3)人口・世帯数(住基)(平26.1.1)

人口	世帯数	人口県内順位
36,178	15,900	30

### (4)有権者数(平26.6.2現在)

男	女	計
14,037	14,546	28,583

### (5)沿革

昭30.1.1	合体 苅田町・小波瀬村・白川村→苅田町
---------	---------------------

## <組織>

### (1)議会 平26.6.1現在

議長	坂本 東二郎 (さかもと とうじろう)
副議長	三原 茂 (みはら しげる)
議員定数	16人 任期 平27.10.14
党派別内訳	共産2 公明2 無所属12

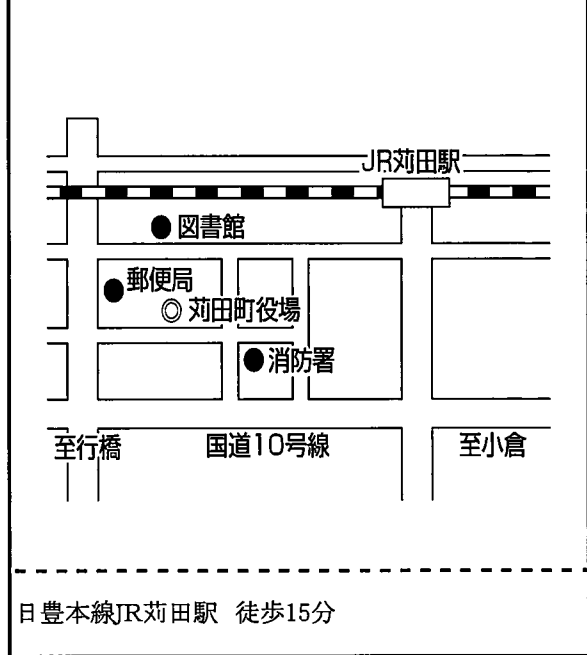
### (2)首長等 平26.6.1現在

町長	吉廣 啓子 (よしひろ けいこ) 昭20.9.15 (3選) (平17.11.13 ~ 任期 平29.11.12)
副町長	櫻谷 健治 (さくらや けんじ) 昭41.6.16

### (3)職員数(平25.4.1現在)

区分	職員数	左の職種別内訳	区分	職員数
普通会計 (うち施設関係)	289 (13)		一般行政職	215
人口千人当たり	7.99	技能労務職	0	
同類似団体	6.75	企業職	12	
公営事業会計関係	36	消防職	49	
計	325	教育職	20	
		その他(内税務職)	29 (20)	

## 役場までの案内図



## <産業・経済>

### (1)生産・所得(平成23年度) (%)

市町村内総生産	4,246 (億円)	就業者1人当たり	17,489 (千円)	(対県平均)	229.5
市町村民所得	1,516 (億円)	人口1人当たり	4,196 (千円)	(対県平均)	151.0

### (2)産業構造 (百万円・人・%)

区分	総生産額(平23年度)		就業人口(平22.10.1現在)	
第1次	340	0.1	213	1.3
第2次	333,034	78.4	5,799	36.7
第3次	88,201	20.8	8,928	56.5
税・関税	2,984	0.7	-	-
計	424,560	100.0	15,806	100.0

### (3)農業・工業・商業 (人・百万円)

農業 (平22.2.1)	農家数(うち専業農家)		農業就業人口
	492	(100)	401
製造業 (平24.12.31)	事業所数	従業者数	製造品出荷額等 (平24.1.1~平24.12.31)
	67	9,517	1,416,918 (県内2位)
卸・小売業 (平19.6.1)	事業所数 (うち50人以上)	常用従業者数	年間販売額 (平18.4.1~平19.3.31)
	406 (2)	2,515	72,485 (県内25位)

＜ホームページ(URL)等＞ (平成26年度)

ホームページ(URL)	メールアドレス
http://www.town.kanda.lg.jp	machizukuri@town.kanda.lg.jp

＜財政＞(1)決算収支(普通会計)

(百万円)

区分	歳入	歳出	形式収支	実質収支	単年度収支	実質単年度収支	積立金現在高	地方債現在高
平23決算	15,997	14,322	1,674	1,377	-502	-496	4,882	14,176
平24決算	14,067	13,343	725	592	-785	-779	4,892	13,895
平25見込	14,185	13,529	656	517	-75	-671	4,302	13,825

(2)主な歳入歳出

(百万円・% なお「X」は皆増を示す)

(3)主要指標(平成24年度)

区分	平24決算	増減率	平25見込	増減率	平26当初予算	増減率	区分	指数等		
地方税	7,807	-1.3	7,542	-3.4	7,423	0.9	標準財政規模 ※臨財債発行可能額含	8,039 百万円		
地方交付税	143	-11.2	135	-5.6	0	/	経常収支比率	95.0 %		
国県支出金	1,958	-14.4	1,644	-16.0	1,565	-32.9	財政力指数(平22～24)	1.16		
地方債	818	-35.5	1,088	33.0	971	4.1	健全化判断比率	実質赤字比率	- %	
歳入計	14,067	-12.1	14,185	0.8	13,575	0.9		連結実質赤字比率	- %	
義務的経費	人件費	2,565	-2.5	2,565	0.0	2,630		-1.1	実質公債費比率(平22～24)	10.2 %
	扶助費	2,147	0.8	2,190	2.0	2,211	1.6	将来負担比率	106.2 %	
	公債費	1,318	3.9	1,364	3.5	1,421	2.8	税の徴収率(現年分)	99.0 %	
	小計	6,030	0.0	6,119	1.5	6,262	0.7	積立金現在高	財政調整基金	4,050 百万円
物件費	2,996	-2.1	2,936	-2.0	3,130	0.4	減債基金		189 百万円	
普通建設事業費	補助	593	-17.1	830	40.0	1,084	66.3		特定目的基金	653 百万円
	単独	1,318	-16.8	1,235	-6.3	1,447	33.1	地方債現在高	13,895 百万円	
失業対策事業費	0	/	0	/	0	/	土地開発公社土地保有高	639 百万円		
歳出計	13,343	-6.8	13,529	1.4	14,339	6.6	ラスパイレズ指数(平25.4.1)	107.6		

(4)財源及び支出の状況(構成比)

(%)

＜教育・医療・福祉＞

( )市町村立以外内数

区分	平24決算	平24県平均	平24類似団体	平25見込
一般財源	61.6	49.7	58.6	59.3
自主財源	74.1	49.6	46.7	68.7
義務的経費	45.2	48.4	41.0	45.2
投資的経費	15.9	12.2	14.1	16.2

教育 (平26.5.1)	区分	幼稚園	小学校	中学校	
	施設数	4 (4)	6 (0)	2 (0)	
医療 (平24.10.1)	区分	病院		診療所	歯科
	施設数	4 (603床)		27	20
福祉 (平26.4.1)	区分	保育所	特別養護老人ホーム	養護老人ホーム	介護老人保健施設
	施設数	7 (7)	2 (2)	0 (0)	2 (2)
	生活保護率(平成25年度) 27.0‰(千人当たり)				

＜公共施設状況＞(平成24年度)

道路	実延長	m	202,058
	面積	m <sup>2</sup>	1,448,075
公園	面積	m <sup>2</sup>	196,000
し尿	処理人口	人	5,883
	年間総収集量	kl	11,973
ごみ	処理人口	人	36,066
	年間総収集量	t	9,748
上水道等	給水人口	人	34,636
下水道等	現在処理区域内人口	人	30,246
公営住宅等	戸数	戸	668
公民館	箇所数	箇所	5
体育館	箇所数	箇所	1

＜平成26年度主要施策＞

(百万円)

・消防本部耐震改修及び指令台等更新事業	756
・公共施設(公園・町営住宅)長寿命化計画策定事業	24
・70歳現役社会づくり応援事業	2
・地域おこし協力隊事前調査事業	2
・特許及び国際認証取得支援事業	1


＜今後の主要課題・ユニーク行政・その他＞

・未来を拓く人づくり
・活力ある産業のまちづくり
・安心して安全に暮らせるまちづくり
・快適で潤いのある環境づくり
・協働と自立のまちづくり
・行財政改革の推進

# みやこ町

(みやこまち)

(標語) 交流と連携により ともに夢を描く 共生・協働のまち

	〒824-0892 勝山上田960 TEL (0930)32-2511 FAX (0930)32-4563			地域指定	一部事務組合加入事業	公営企業
	類型	V-2	コード番号	406252	<small>非税引部計(用途地域別)</small> 農業振興 準都市計画 雇用開発 過疎 地方拠点 辺地 農山村(一部) 振興山村(一部) 国定公園 農工(策定済) 県立自然公園	広域行政 し尿処理 消防救急 学校給食 急患センター 上水道 ごみ処理

## <概要>

### (1)面積 (県内8位)

総面積 (平成25.10.1)	耕地 (平成25.7.15)	宅地 (平成25.1.1)	森林 (平成26.3.31)
151.28 km <sup>2</sup>	25.30 km <sup>2</sup>	6.46 km <sup>2</sup>	96.70 km <sup>2</sup>

### (2)人口・世帯数(国勢調査)

	昭35.10.1	平17.10.1	平22.10.1
人口	27,147	22,898	21,572
世帯数	5,653	7,851	7,703
平22国調高齢化率	31.8%	平22国調人口密度	143人/km <sup>2</sup>

### (3)人口・世帯数(住基)(平26.1.1)

人口	世帯数	人口県内順位
21,228	8,524	41

### (4)有権者数(平26.6.2現在)

男	女	計
8,297	9,530	17,827

### (5)沿革

平18.3.20 合体 屋川町・勝山町・豊津町→みやこ町

※ 下線の(旧)町の沿革は、122頁に記載

## <組織>

### (1)議会 平26.6.1現在

議長	上田 重光 (うえだ しげみつ)
副議長	浦山 公明 (うらやま きみあき)
議員定数	16人 任期 平27.4.30
党派別内訳	共産1 無所属15

### (2)首長等 平26.6.1現在

町長	井上 幸春 (いのうえ ゆきはる) 昭25.8.20 (2選) (平22.4.23 ~ 任期 平30.4.22)
副町長	辛島 秀典 (からしま ひでのり) 昭26.3.16

### (3)職員数(平25.4.1現在)

区分	職員数	左の職種別内訳	区分	職員数
普通会計 (うち施設関係)	175 (22)		一般行政職	153
人口千人当たり	8.24	技能労務職	0	
同類似団体	6.75	企業職	5	
公営事業会計関係	25	消防職	0	
計	200	教育職	1	
		その他(内税務職)	41 (19)	

## 役場までの案内図



## <産業・経済>

### (1)生産・所得(平成23年度) (%)

市町村内総生産	826 (億円)	就業者1人当たり	10,859 (千円)	(対県平均)	142.5
市町村民所得	544 (億円)	人口1人当たり	2,560 (千円)	(対県平均)	92.2

### (2)産業構造 (百万円・人・%)

区分	総生産額(平23年度)	就業人口(平22.10.1現在)
第1次	1,392 1.7	814 8.8
第2次	45,158 54.7	3,003 32.4
第3次	35,448 42.9	5,332 57.5
税・関税	614 0.7	- -
計	82,612 100.0	9,272 100.0

### (3)農業・工業・商業 (人・百万円)

農業(平22.2.1)	農家数(うち専業農家)	農業就業人口
	1,818 (451)	1,966
製造業(平24.12.31)	事業所数	従業員数
	44	2,290
		製造品出荷額等(平24.1.1~平24.12.31)
		95,586 (県内14位)
卸・小売業(平19.6.1)	事業所数(うち50人以上)	常用従業員数
	202 (0)	1,066
		年間販売額(平18.4.1~平19.3.31)
		17,946 (県内47位)

＜ホームページ(URL)等＞ (平成26年度)

ホームページ(URL)	メールアドレス
http://www.town.miyako.lg.jp/	miyako@town.miyako.lg.jp

＜財政＞(1)決算収支(普通会計)

(百万円)

区分	歳入	歳出	形式収支	実質収支	単年度収支	実質単年度収支	積立金現在高	地方債現在高
平23決算	11,833	10,917	917	868	101	535	9,209	9,826
平24決算	13,821	12,700	1,121	747	-120	342	10,978	10,566
平25見込	12,539	11,435	1,104	724	-24	216	12,339	10,503

(2)主な歳入歳出

(百万円・% なお「X」は皆増を示す)

(3)主要指標(平成24年度)

区分	平24決算	増減率	平25見込	増減率	平26当初予算	増減率	区分	指数等		
地方税	2,167	0.4	2,071	-4.4	2,043	1.4	標準財政規模 ※臨財費発行可能額含	6,860 百万円		
地方交付税	4,852	-2.0	4,757	-2.0	3,793	-11.8	経常収支比率	80.7 %		
国県支出金	1,855	19.5	2,502	36.1	1,423	-3.0	財政力指数(平22~24)	0.40		
地方債	1,847	105.7	809	-56.2	793	-17.1	健全化判断比率	実質赤字比率	- %	
歳入計	13,821	16.8	12,539	-9.3	9,910	-14.5		連結実質赤字比率	- %	
義務的経費	人件費	1,581	-7.9	1,614	2.1	1,595		-2.7	実質公債費比率(平22~24)	7.6 %
	扶助費	1,275	3.6	1,310	2.7	1,368		3.2	将来負担比率	- %
公債費	1,253	2.1	1,014	-19.1	911	-10.9	税の徴収率(現年分)	98.1 %		
小計	4,109	-1.6	3,938	-4.2	3,874	-2.8	積立金現在高	財政調整基金	1,996 百万円	
物件費	1,487	-2.7	1,586	6.7	1,924	-0.1		減債基金	397 百万円	
普通建設事業費	1,299	668.6	947	-27.1	38	-62.4		特定目的基金	8,585 百万円	
補助	993	24.4	974	-1.8	914	-63.8	地方債現在高	10,566 百万円		
単独	0	-100.0	0	/	0	/	土地開発公社土地保有高	- 百万円		
失業対策事業費	0	-100.0	0	/	0	/	ラスパイレス指数(平25.4.1)	107.3		
歳出計	12,700	16.3	11,435	-10.0	9,910	-14.5				

(4)財源及び支出の状況(構成比)

(%)

＜教育・医療・福祉＞

( )市町村立以外内数

区分	平24決算	平24県平均	平24類似団体	平25見込
一般財源	53.8	49.7	58.6	57.7
自主財源	35.1	49.6	46.7	32.2
義務的経費	32.4	48.4	41.0	34.4
投資的経費	20.3	12.2	14.1	17.5

教育 (平26.5.1)	区分	幼稚園	小学校	中学校	
	施設数	1 (1)	11 (0)	5 (0)	
医療 (平24.10.1)	区分	病院		診療所	歯科
	施設数	2 (214床)		17	9
福祉 (平26.4.1)	区分	保育所	特別養護老人ホーム	養護老人ホーム	介護老人保健施設
	施設数	9 (6)	4 (4)	0 (0)	3 (3)
	生活保護率(平成25年度) 27.6‰(千人当たり)				

＜公共施設状況＞(平成24年度)

道路	実延長	m	454,687
	面積	m <sup>2</sup>	2,039,562
公園	面積	m <sup>2</sup>	98,280
	処理人口	人	8,398
し尿	年間総収集量	kl	10,832
	処理人口	人	21,458
ごみ	年間総収集量	t	4,727
	給水人口	人	7,871
上水道等	現在処理区域内人口	人	13,020
下水道等	戸数	戸	971
公営住宅等	箇所数	箇所	8
公民館	箇所数	箇所	6
体育館			

＜平成26年度主要施策＞

(百万円)

・伊良原ダム周辺整備事業	110
・定住促進事業	15
・鳥獣被害防止等対策事業	11
・障害者福祉計画策定事業	4
・こども子育て支援事業	4


＜今後の主要課題・ユニーク行政・その他＞

・生活交通ネットワーク網の拡大
・定住促進事業(結婚祝金、住宅助成金等)
・地域情報通信基盤整備事業
・鳥獣による農作物等への被害に対する事業
・観光協会の設立
・公共施設の統廃合

# 吉富町

(よしみまち)

(標語) 誇りと絆を育む緑豊かな住みよいまち ☆小さなまちにあふれる輝き☆

	〒871-8585 大字広津226-1 TEL (0979)24-1122 FAX (0979)24-3219			地域指定	一部事務組合加入事業	公営企業	
	類型	II-2	コード番号	406422	<small>非編引郡計(用途地域有)</small> 農工(対象) 低開発 農業振興 雇用開発 地方拠点	広域行政 消防救急 急患センター 農業水利 林道・林野 上水道	ごみ処理 し尿処理 火葬場 中学校
						基本構想	23~34年度
						基本計画	23~26年度

## <概要>

### (1)面積 (県内80位)

総面積 (平成25.10.1)	耕地 (平成25.7.15)	宅地 (平成25.1.1)	森林 (平成26.3.31)
5.68 km <sup>2</sup>	2.03 km <sup>2</sup>	1.79 km <sup>2</sup>	-

### (2)人口・世帯数(国勢調査)

	昭35.10.1	平17.10.1	平22.10.1
人口	7,152	7,053	6,792
世帯数	1,624	2,630	2,645
平22国調高齢化率	25.9%	平22国調人口密度	1,196人/km <sup>2</sup>

### (3)人口・世帯数(住基)(平26.1.1)

人口	世帯数	人口県内順位
7,018	2,888	57

### (4)有権者数(平26.6.2現在)

男	女	計
2,576	2,990	5,566

### (5)沿革

明29.5.1	合体 東吉富村・高浜村→東吉富村
昭17.5.19	町制施行(名称変更) 東吉富村→吉富町

## <組織>

### (1)議会 平26.6.1現在

議長	花畑 明 (はなばた あきら)
副議長	若山 征洋 (わかやま ゆきひろ)
議員定数	10人 任期 平27.4.30
党派別内訳	無所属10

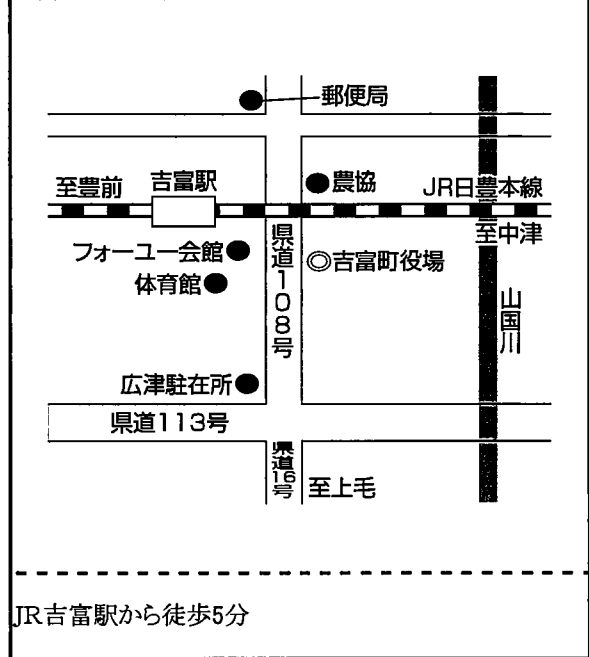
### (2)首長等 平26.6.1現在

町長	今富 壽一郎 (いまとみ としいちろう) 昭27.5.29 (2選) (平19.5.1 ~ 任期 平27.4.30)
副町長	

### (3)職員数(平25.4.1現在)

区分	職員数	左の職種別内訳	区分	職員数
普通会計	66		一般行政職	55
(うち施設関係)	(18)	技能労務職	4	
人口千人当たり	9.40	企業職	4	
同類似団体	12.34	消防職	0	
公営事業会計関係	11	教育職	2	
計	77	その他(内税務職)	12 (6)	

## 役場までの案内図



## <産業・経済>

### (1)生産・所得(平成23年度) (%)

市町村内総生産	201 (億円)	就業者1人当たり	8,374 (千円)	(対県平均)	109.9
市町村民所得	175 (億円)	人口1人当たり	2,554 (千円)	(対県平均)	91.9

### (2)産業構造 (百万円・人・%)

区分	総生産額(平23年度)		就業人口(平22.10.1現在)	
第1次	130	0.6	98	3.2
第2次	9,911	49.4	1,206	39.3
第3次	9,857	49.2	1,698	55.4
税・関税	153	0.8	-	-
計	20,050	100.0	3,067	100.0

### (3)農業・工業・商業 (人・百万円)

農業(平22.2.1)	農家数(うち専業農家)	農業就業人口
	284 (54)	160
製造業(平24.12.31)	事業所数	従業員数
	10	850
		製造品出荷額等(平24.1.1~平24.12.31)
		26,280 (県内38位)
卸・小売業(平19.6.1)	事業所数(うち50人以上)	常用従業員数
	70 (0)	334
		年間販売額(平18.4.1~平19.3.31)
		4,952 (県内55位)



<ホームページ(URL)等> (平成26年度)

ホームページ(URL)	メールアドレス
http://www.town.yoshitomi.lg.jp	info@town.yoshitomi.lg.jp

<財政>(1)決算収支(普通会計) (百万円)

区分	歳入	歳出	形式収支	実質収支	単年度収支	実質単年度収支	積立金現在高	地方債現在高
平23決算	3,223	3,016	207	194	-42	-18	2,405	2,185
平24決算	3,261	3,097	164	65	-129	-128	2,649	2,305
平25見込	3,515	3,228	287	279	214	33	2,698	2,382

(2)主な歳入歳出 (百万円・% なお「X」は皆増を示す) (3)主要指標(平成24年度)

区分	平24決算	増減率	平25見込	増減率	平26当初予算	増減率	区分	指数等		
地方税	685	-7.1	703	2.6	632	-0.2	標準財政規模 ※臨時債発行可能額	1,955 百万円		
地方交付税	1,096	0.0	1,163	6.1	1,000	19.0	経常収支比率	84.6 %		
国県支出金	494	9.3	671	35.8	480	28.0	財政力指数(平22~24)	0.39		
地方債	268	-4.6	237	-11.6	184	24.3	健全化判断比率	実質赤字比率	- %	
歳入計	3,261	1.2	3,515	7.8	2,993	14.2		連結実質赤字比率	- %	
義務的経費	人件費	552	-0.5	568	3.1	590		-0.8	実質公債費比率(平22~24)	7.0 %
	扶助費	521	0.2	521	0.0	515		4.3	将来負担比率	- %
	公債費	185	1.1	195	5.4	220	12.8	税の徴収率(現年分)	98.8 %	
	小計	1,257	-0.1	1,284	2.1	1,325	3.2	積立金現在高	財政調整基金	1,273 百万円
物件費	322	3.2	336	4.3	404	6.3	減債基金		248 百万円	
普通建設事業費	150	-19.4	216	44.0	144	1,700.0	特定目的基金		1,128 百万円	
補助	単独	135	-1.5	159	17.8	152	162.1	地方債現在高	2,305 百万円	
	失業対策事業費	0	/	0	/	0	/	土地開発公社土地保有高	0 百万円	
歳出計	3,097	2.7	3,228	4.2	2,993	14.2	ラスパイレズ指数(平25.4.1)	102.1		

(4)財源及び支出の状況(構成比) (%) <教育・医療・福祉> ( )市町村立以外内数

区分	平24決算	平24県平均	平24類似団体	平25見込
一般財源	57.4	49.7	59.0	55.7
自主財源	40.2	49.6	34.9	38.4
義務的経費	40.6	48.4	36.5	39.8
投資的経費	11.8	12.2	16.1	11.6

教育 (平26.5.1)	区分	幼稚園	小学校	中学校
施設数	1 (0)	1 (0)	1 (0)	

医療 (平24.10.1)	区分	病院	診療所	歯科
施設数	1 (72床)	7	5	

福祉 (平26.4.1)	区分	保育所	特別養護老人ホーム	養護老人ホーム	介護老人保健施設
施設数	3 (2)	2 (2)	0 (0)	0 (0)	
生活保護率(平成25年度) 29.6% (千人当たり)					

<公共施設状況>(平成24年度)

道路	実延長	m	70,172
	面積	m <sup>2</sup>	305,643
公園	面積	m <sup>2</sup>	366,830
し尿	処理人口	人	3,597
	年間総収集量	kl	3,304
ごみ	処理人口	人	7,046
	年間総収集量	t	2,045
上水道等	給水人口	人	6,528
下水道等	現在処理区域内人口	人	4,638
公営住宅等	戸数	戸	169
公民館	箇所数	箇所	1
体育館	箇所数	箇所	1

<平成26年度主要施策> (百万円)

・公共下水道整備事業	362
・公営住宅建設事業	136
・英会話ふれあい事業	8
・町体育館耐震改修事業	36
・水産物供給基盤機能保全計画策定業務委託事業	13


<今後の主要課題・ユニーク行政・その他>

・人口1万人をめざす活力あるまちづくり
・行財政改革と住民参加の町政
・安心・安全の生活環境と防災体制の整備
・少子高齢化と団塊の世代対策

# 上毛町

(こうげまち)

(標語) みんなでひらく上毛の未来

	〒871-0992 大字垂水1321-1 TEL (0979)72-3111 FAX (0979)72-4664			地域指定	一部事務組合加入事業	公営企業
	類型	II-2	コード番号	406465	準都市計画 過疎 地方拠点 辺地 農山村(一部) 振興山村(一部) 国定公園 農工(策定済) 農業振興	広域行政 広域行政 消防救急 消防救急 急患センター 急患センター 農業水利 農業水利 林道・林野 林道・林野 上水道 上水道

## <概要>

### (1)面積 (県内23位)

総面積 (平成25.10.1)	耕地 (平成25.7.15)	宅地 (平成25.1.1)	森林 (平成26.3.31)
62.40 km <sup>2</sup>	10.40 km <sup>2</sup>	2.58 km <sup>2</sup>	38.86 km <sup>2</sup>

### (2)人口・世帯数(国勢調査)

	昭35.10.1	平17.10.1	平22.10.1
人口	11,186	8,172	7,852
世帯数	2,359	2,856	2,843
平22国調高齢化率	30.6%	平22国調人口密度	126人/km <sup>2</sup>

### (3)人口・世帯数(住基)(平26.1.1)

人口	世帯数	人口県内順位
7,976	3,135	56

### (4)有権者数(平26.6.2現在)

男	女	計
3,029	3,516	6,545

### (5)沿革

平17.10.11 合体(町制施行) 新吉富村・太平村→上毛町

※ 下線の(旧)村の沿革は、122頁に記載

## <組織>

### (1)議会 平26.6.1現在

議長	大山 晃 (おおやま あきら)
副議長	増矢 年克 (ますや としかつ)
議員定数	12人 任期 平27.2.10
党派別内訳	共産1 無所属11

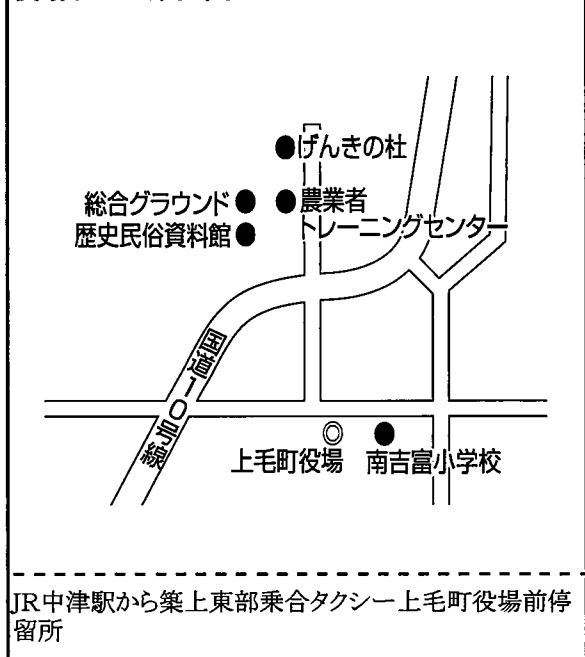
### (2)首長等 平26.6.1現在

町長	坪根 秀介 (つばね しゅうすけ) 昭39.2.26 (2選) (平25.11.13 ~ 任期 平29.11.12)
副町長	今任 和広 (いまとう かずひろ) 昭46.5.7

### (3)職員数(平25.4.1現在)

区分	職員数	左の職種別内訳	区分	職員数
普通会計 (うち施設関係)	83 (8)		一般行政職	66
人口千人当たり	10.41	技能労務職	4	
同類似団体	12.34	企業職	0	
公営事業会計関係	5	消防職	0	
計	88	教育職	0	
		その他(内税務職)	18 (7)	

## 役場までの案内図



## <産業・経済>

### (1)生産・所得(平成23年度)

(%)

市町村内総生産	330 (億円)	就業者1人当たり	11,095 (千円)	(対県平均)	145.6
市町村民所得	209 (億円)	人口1人当たり	2,704 (千円)	(対県平均)	97.3

### (2)産業構造

(百万円・人・%)

区分	総生産額(平23年度)	就業人口(平22.10.1現在)
第1次	701 2.1	374 10.5
第2次	18,906 57.2	1,169 32.8
第3次	13,189 39.9	1,997 56.1
税・関税	251 0.8	- -
計	33,047 100.0	3,562 100.0

### (3)農業・工業・商業

(人・百万円)

農業(平22.2.1)	農家数(うち専業農家)	農業就業人口
	880 (179)	706
製造業(平24.12.31)	事業所数	従業者数
	13	937
		製造品出荷額等(平24.1.1~平24.12.31)
		35,213 (県内32位)
卸・小売業(平19.6.1)	事業所数(うち50人以上)	常用従業者数
	78 (0)	400
		年間販売額(平18.4.1~平19.3.31)
		4,210 (県内56位)

<ホームページ(URL)等> (平成26年度)

ホームページ(URL)	メールアドレス
http://www.town.koge.lg.jp/	info@town.koge.lg.jp

<財政>(1)決算収支(普通会計) (百万円)

区分	歳入	歳出	形式収支	実質収支	単年度収支	実質単年度収支	積立金現在高	地方債現在高
平23決算	5,834	5,481	353	353	66	132	7,021	6,395
平24決算	5,660	5,012	648	318	-35	208	7,564	5,765
平25見込	5,305	4,942	363	304	-14	56	7,618	5,128

(2)主な歳入歳出 (百万円・% なお「X」は皆増を示す) (3)主要指標(平成24年度)

区分	平24決算	増減率	平25見込	増減率	平26当初予算	増減率	区分	指数等		
地方税	918	21.6	763	-16.9	636	3.8	標準財政規模 ※臨財費発行可能額	3,568 百万円		
地方交付税	2,816	-1.9	2,573	-8.6	2,260	-4.2	経常収支比率	81.1 %		
国県支出金	621	-10.8	606	-2.4	608	-2.9	財政力指数(平22~24)	0.25		
地方債	236	-1.3	179	-24.2	161	-26.5	健全化判断比率	実質赤字比率	- %	
歳入計	5,660	-3.0	5,305	-6.3	4,363	-4.6		連結実質赤字比率	- %	
義務的経費	人件費	801	-2.9	802	0.1	787		-2.5	実質公債費比率(平22~24)	12.0 %
	扶助費	566	0.5	570	0.7	701		17.8	将来負担比率	- %
	公債費	968	-4.4	905	-6.5	675	-19.8	税の徴収率(現年分)	98.6 %	
	小計	2,335	-2.8	2,277	-2.5	2,163	-3.6	積立金現在高	財政調整基金	1,395 百万円
物件費	596	-17.7	646	8.4	692	-6.1	減債基金		2,755 百万円	
普通建設事業費	169	-23.2	232	37.3	167	-46.0	特定目的基金		3,414 百万円	
補助	264	-25.8	608	130.3	196	-10.5	地方債現在高	5,765 百万円		
単独	264	-25.8	608	130.3	196	-10.5	土地開発公社土地保有高	0 百万円		
失業対策事業費	0	/	0	/	0	/	ラスパイレズ指数(平25.4.1)	105.3		
歳出計	5,012	-8.6	4,942	-1.4	4,363	-4.6				

(4)財源及び支出の状況(構成比) (%) <教育・医療・福祉> ( )市町村立以外内数

区分	平24決算	平24県平均	平24類似団体	平25見込
一般財源	68.7	49.7	59.0	82.0
自主財源	32.3	49.6	34.9	33.7
義務的経費	46.6	48.4	36.5	46.1
投資的経費	10.1	12.2	16.1	17.0

教育 (平26.5.1)	区分	幼稚園	小学校	中学校
	施設数	0 (0)	4 (0)	1 (0)

医療 (平24.10.1)	区分	病院	診療所	歯科
	施設数	0 (0床)	7	1

福祉 (平26.4.1)	区分	保育所	特別養護老人ホーム	養護老人ホーム	介護老人保健施設
	施設数	3 (2)	3 (3)	0 (0)	0 (0)
	生活保護率(平成25年度) 15.6% (千人当たり)				

<公共施設状況>(平成24年度)

道路	実延長	m	265,298
	面積	m <sup>2</sup>	1,176,268
公園	面積	m <sup>2</sup>	0
し尿	処理人口	人	4,534
	年間総収集量	kl	3,181
ごみ	処理人口	人	8,083
	年間総収集量	t	2,372
上水道等	給水人口	人	3,060
下水道等	現在処理区域内人口	人	3,921
公営住宅等	戸数	戸	158
公民館	箇所数	箇所	2
体育館	箇所数	箇所	2

<平成26年度主要施策> (百万円)

・上毛スマートIC整備事業	83
・地籍調査事業	34
・三世同居支援事業	5
・築上東高跡地宅地造成事業	51
・住みたい上毛町推進プロジェクト事業	6
・住宅用太陽光発電システム設置補助事業	8


<今後の主要課題・ユニーク行政・その他>

・行政改革の推進
・産業振興
・少子高齢化対策
・「環境の町」宣言

# 築上町

(ちくじょうまち)

(標語)『うみ・まち・さと・やま』と『ひと』が奏でるハーモニー

	〒829-0392 大字椎田891-2 TEL (0930)56-0300 FAX (0930)56-1405			地域指定	一部事務組合加入事業	公営企業
	類型	IV-2	コード番号	406473	<small>非編引郡計(用途地域等)</small> 農業振興 準都市計画 雇用開発 過疎、辺地 地方拠点 振興山村(一部) 農山村(一部) 農工(対象) 国定公園 低開発 県立自然公園	広域行政 消防救急 急患センター 上水道 し尿処理

## <概要>

### (1)面積 (県内13位)

総面積 (平成25.10.1)	耕地 (平成25.7.15)	宅地 (平成25.1.1)	森林 (平成26.3.31)
119.35 km <sup>2</sup>	20.40 km <sup>2</sup>	4.87 km <sup>2</sup>	73.23 km <sup>2</sup>

### (2)人口・世帯数(国勢調査)

	昭35.10.1	平17.10.1	平22.10.1
人口	26,981	20,837	19,544
世帯数	5,894	7,514	7,444
平22国調高齢化率	30.1%	平22国調人口密度	164人/km <sup>2</sup>

### (3)人口・世帯数(住基)(平26.1.1)

人口	世帯数	人口県内順位
19,882	9,078	42

### (4)有権者数(平26.6.2現在)

男	女	計
7,796	8,640	16,436

### (5)沿革

平18.1.10 合体 椎田町・築城町→築上町

※ 下線の(旧)町の沿革は、122頁に記載

## <組織>

### (1)議会 平26.6.1現在

議長	田村 兼光 (たむら かねみつ)
副議長	塩田 昌生 (えんた まさお)
議員定数	16人 任期 平27.7.31
党派別内訳	共産1 無所属14 (欠員1)

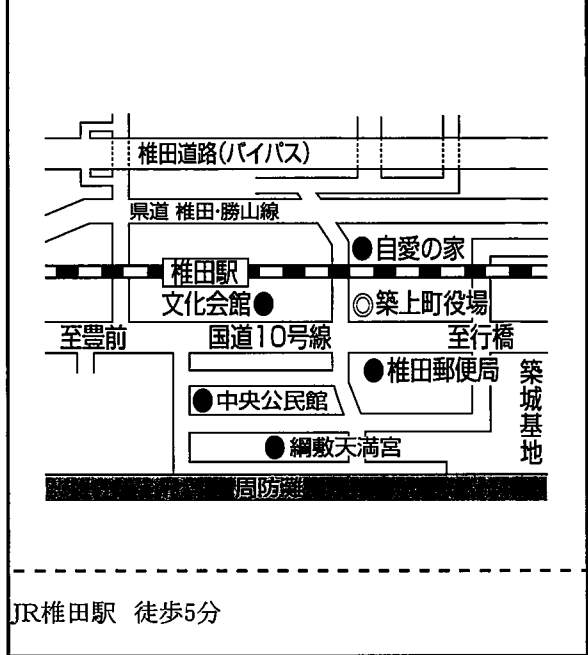
### (2)首長等 平26.6.1現在

町長 (2選)	新川 久三 (あらかわ ひさみ) (平18.2.12 ~ 任期 平30.2.11)	昭21.6.25
副町長	八野 紘海 (やの ひろみ)	昭22.1.29

### (3)職員数(平25.4.1現在)

区分	職員数	左の職種別内訳	区分	職員数
普通会計 (うち施設関係)	185 (34)		一般行政職	152
人口千人当たり	9.30	技能労務職	22	
同類似団体	8.84	企業職	2	
公営事業会計関係	18	消防職	0	
計	203	教育職	0	
		その他(内税務職)	27 (11)	

## 役場までの案内図



## <産業・経済>

### (1)生産・所得(平成23年度)

市町村内総生産	490 (億円)	就業者1人当たり	7,611 (千円)	(対県平均)	99.9
市町村民所得	416 (億円)	人口1人当たり	2,153 (千円)	(対県平均)	77.5

### (2)産業構造

区分	総生産額(平23年度)	就業人口(平22.10.1現在)
第1次	1,562 3.2	711 8.2
第2次	4,943 10.1	2,246 26.1
第3次	42,112 85.9	5,545 64.3
税・関税	391 0.8	- -
計	49,008 100.0	8,619 100.0

### (3)農業・工業・商業

農業(平22.2.1)	農家数(うち専業農家)	農業就業人口
	1,483 (399)	1,337
製造業(平24.12.31)	事業所数	従業者数
	11	330
卸・小売業(平19.6.1)	事業所数(うち50人以上)	常用従業者数
	233 (1)	949
		年間販売額(平18.4.1~平19.3.31)
		14,357 (県内49位)

＜ホームページ(URL)等＞ (平成26年度)

ホームページ(URL)	メールアドレス
http://www.town.chikujo.fukuoka.jp/	master@town.chikujo.lg.jp

＜財政＞(1)決算収支(普通会計) (百万円)

区分	歳入	歳出	形式収支	実質収支	単年度収支	実質単年度収支	積立金現在高	地方債現在高
平23決算	11,312	10,088	1,224	1,147	73	410	3,987	10,621
平24決算	11,880	10,877	1,002	887	-260	432	4,889	10,275
平25見込	11,329	10,086	1,242	1,173	286	470	5,317	10,125

(2)主な歳入歳出 (百万円・% なお「X」は皆増を示す) (3)主要指標(平成24年度)

区分	平24決算	増減率	平25見込	増減率	平26当初予算	増減率	区分	指数等		
地方税	1,567	-0.5	1,571	0.3	1,521	-0.5	標準財政規模 ※臨財債発行可能額含	6,020 百万円		
地方交付税	4,409	-1.6	4,368	-0.9	3,614	-2.3	経常収支比率	90.1 %		
国県支出金	2,281	7.3	2,243	-1.9	1,480	-22.4	財政力指数(平22～24)	0.32		
地方債	1,129	35.0	977	-13.5	478	-43.0	健全化判断比率	実質赤字比率	- %	
歳入計	11,880	5.0	11,329	-4.6	8,784	-8.1		連結実質赤字比率	- %	
義務的経費	人件費	1,572	-5.5	1,540	-2.0	1,670		-0.7	実質公債費比率(平22～24)	12.8 %
	扶助費	1,415	2.2	1,409	-0.4	1,518		10.3	将来負担比率	75.4 %
	公債費	1,632	-5.1	1,267	-22.4	1,263	-5.3	税の徴収率(現年分)	97.8 %	
	小計	4,619	-3.1	4,216	-8.7	4,451	1.4	積立金現在高	財政調整基金	1,141 百万円
物件費	1,340	3.4	1,353	1.0	1,634	4.0	減債基金		1,063 百万円	
普通建設事業費	680	147.3	133	-80.4	139	7.8	特定目的基金		2,685 百万円	
補助	955	3.7	1,437	45.6	56	-93.8	地方債現在高	10,275 百万円		
単独	0	/	0	/	0	/	土地開発公社土地保有高	- 百万円		
失業対策事業費	0	/	0	/	0	/	ラスパレス指数(平25.4.1)	106.7		
歳出計	10,877	7.8	10,086	-7.3	8,784	-8.1				

(4)財源及び支出の状況(構成比) (%) <教育・医療・福祉> ( )市町村立以外内数

区分	平24決算	平24県平均	平24類似団体	平25見込
一般財源	53.4	49.7	48.7	55.7
自主財源	31.0	49.6	30.6	28.4
義務的経費	42.5	48.4	33.2	41.8
投資的経費	16.4	12.2	14.8	16.9

教育 (平26.5.1)	区分	幼稚園	小学校	中学校
施設数	1 (1)	8 (0)	2 (0)	

医療 (平24.10.1)	区分	病院	診療所	歯科
施設数	2 (84床)	13	9	

福祉 (平26.4.1)	区分	保育所	特別養護老人ホーム	養護老人ホーム	介護老人保健施設
施設数	10 (7)	3 (3)	0 (0)	2 (2)	
生活保護率(平成25年度)		31.4‰ (千人当たり)			

＜公共施設状況＞(平成24年度)

道路	実延長	m	631,351
	面積	m <sup>2</sup>	2,971,250
公園	面積	m <sup>2</sup>	44,630
し尿	処理人口	人	11,956
	年間総収集量	kl	11,277
ごみ	処理人口	人	19,998
	年間総収集量	t	5,600
上水道等	給水人口	人	13,065
下水道等	現在処理区域内人口	人	10,061
公営住宅等	戸数	戸	858
公民館	箇所数	箇所	3
体育館	箇所数	箇所	4

＜平成26年度主要施策＞ (百万円)

・まちづくり推進交付金事業	36
・公共下水道事業	296
・簡易水道統合事業	1

＜今後の主要課題・ユニーク行政・その他＞

・子ども医療費助成基金事業
・放課後児童クラブ室建設事業
・「旧蔵内邸」保存事業
・空き家バンク事業
・地域おこし協力隊事業
・液肥製造施設建設(拡大)事業

## 近年に合併した(旧)市町村の沿革について

## 久留米市 平17.2.5 編入:4町

(旧) 田主丸町	昭29.12.1	合体	田主丸町・水分村・筑陽村・水繩村・竹野村・船越村の一部→田主丸町
(旧) 北野町	昭30.3.1	合体	北野町・弓削村・大城村・金島村→北野町
(旧) 城島町	昭30.2.1	合体	江上村・城島町・青木村→城島町
(旧) 三瀧町	昭30.7.20	合体(町制施行)	犬塚村・三瀧村→三瀧町
	昭32.11.1	境界変更	筑後市の一部(西牟田地区)

## 飯塚市 平18.3.26 合体:1市4町

(旧) 飯塚市	昭38.4.1	合体	飯塚市・二瀬町・幸袋町・鎮西村→飯塚市
(旧) 穂波町	昭30.3.31	編入	大分村の一部
	昭32.11.3	町制施行	
(旧) 筑穂町	昭30.3.31	合体	上穂波村・内野村・大分村の一部→筑穂町
(旧) 庄内町	昭33.11.1	町制施行	
(旧) 顛田町	昭34.1.1	町制施行	

## 柳川市 平17.3.21 合体:1市2町

(旧) 柳川市	昭26.4.1	合体	1町5村→柳川町
	昭27.4.1	市制施行	
	昭30.1.1	編入	昭代村・蒲池村
(旧) 大和町	明40.3.20	合体	塩塚村・鷹尾村・有明村→大和村
	昭27.9.1	町制施行	
(旧) 三橋町	明40.3.20	合体	川北村・川辺村・宮ノ内村・垂見村→三橋村
	昭27.6.1	町制施行	

## 八女市 平18.10.1 編入:1町

## 平22.2.1 編入:2町2村

(旧) 八女市	昭29.4.1	編入(市制施行)	川崎村・忠見村・岡山村の一部→福島村→福島市
	昭29.4.1	名称変更	福島市→八女市
(旧) 上陽町	昭33.3.31	合体	北川内町・横山村→上陽町
(旧) 黒木町	昭29.4.1	合体	黒木町・豊岡村・串毛村・木屋村・笠原村→黒木町
	昭32.3.31	編入	大淵村
(旧) 立花町	明30.4.1	合体(町制施行)	光友村・北山村・白木村・辺春村→立花町
(旧) 矢部村	明22.4.1	村制施行	
(旧) 星野村	明22.4.1	村制施行	

## 宗像市 平15.4.1 合体:1市1町

## 平17.3.28 編入:1村

(旧) 宗像市	昭29.4.1	合体	東郷町・赤間町・南郷村・河東村・吉武村・神興村の一部→宗像町
	昭56.4.1	市制施行	
(旧) 玄海町	昭30.4.1	合体	田島村・池野村・岬村・神湊町→玄海町
(旧) 大島村	明22.4.1	村制施行	

## 福津市 平17.1.24 合体(市制施行):2町

(旧) 福間町	昭29.4.1	合体	福間町・上西郷村・神興村の一部→福間町
(旧) 津屋崎町	昭30.3.1	合体	津屋崎町・勝浦村→津屋崎町

## うきは市 平17.3.20 合体(市制施行):2町

(旧) 吉井町	昭30.1.1	合体	吉井町・江南村・福富村・千年村・船越村の一部→吉井町
(旧) 浮羽町	昭26.1.1	町制施行	御幸村→御幸町
	昭26.4.1	編入	姫治村・山春村・大石村
	昭26.4.1	名称変更	御幸町→浮羽町

## 宮若市 平18.2.11 合体(市制施行):2町

(旧) 宮田町	昭30.3.31	合体	宮田町・笠松村の一部→宮田町
(旧) 若宮町	昭30.3.31	合体	若宮町・吉川村・笠松村の一部→若宮町

## 嘉麻市 平18.3.27 合体:1市3町

(旧) 山田市	大14.5.10	名称変更	熊田町→山田町
	昭29.4.1	市制施行	
	昭30.4.5	編入	猪位金村の一部
(旧) 稲築町	昭16.4.17	町制施行	
(旧) 碓井町	昭16.4.17	町制施行	
(旧) 嘉穂町	昭30.1.1	合体	大隈町・千手村・宮野村・足白村→嘉穂町

**朝倉市 平18.3.20 合体:1市2町**

(旧) 甘木市	昭29.4.1	合体(市制施行)	2町8村→甘木市
	昭30.3.10	編入	高木村
(旧) 朝倉町	昭30.3.31	合体	朝倉村・宮野村・大福村→朝倉村
	昭37.4.1	町制施行	
(旧) 杷木町	昭26.4.1	合体	杷木町・松末村・久喜宮村・志波村→杷木町

**みやま市 平19.1.29 合体(市制施行):3町**

(旧) 瀬高町	明40.1.1	合体	瀬高町・本郷村・小川村・川沿村・緑村の一部→瀬高町
	昭31.9.30	編入	東山村
(旧) 山川町	明40.1.1	合体	富原村・竹海村・万里小路村・緑村の一部→山川町
	昭44.4.1	町制施行	
(旧) 高田町	昭6.10.1	合体	岩田村・二川村・江浦村→高田村
	昭17.4.1	編入	飯江村・開村
	昭33.8.1	町制施行	

**糸島市 平22.1.1 合体:1市2町**

(旧) 前原市	昭30.1.1	合体	前原町・雷山村・長糸村→前原町
	昭30.4.1	編入	怡土村
	平4.10.1	市制施行	
(旧) 二丈町	昭30.1.1	合体	深江村・福吉村・一貴村→二丈村
	昭40.4.1	町制施行	
(旧) 志摩町	昭30.1.1	合体	可也村・桜野村・小富士村・芥屋村→志摩村
	昭40.4.1	町制施行	

**筑前町 平17.3.22 合体:2町**

(旧) 三輪町	明41.9.1	合体	大三輪村・栗田村→三輪村
	昭37.4.1	町制施行	
(旧) 夜須町	明41.3.20	合体	三根村・中津屋村・安野村→夜須村
	昭37.4.1	町制施行	

**東峰村 平17.3.28 合体:2村**

(旧) 小石原村	明22.4.1	村制施行	
(旧) 宝珠山村	明22.4.1	村制施行	

**福智町 平18.3.6 合体:3町**

(旧) 赤池町	昭14.11.3	町制施行(名称変更)	上野村→赤池町
(旧) 金田町	大5.5.27	町制施行(名称変更)	神田村→金田町
(旧) 方城町	昭31.8.1	町制施行	

**みやこ町 平18.3.20 合体:3町**

(旧) 犀川町	明37.2.1	合体	東犀川村・西犀川村・南犀川村→犀川村
	昭18.2.11	町制施行	
	昭31.9.30	編入	城井村・伊良原村
(旧) 勝山町	昭30.3.1	合体(町制施行)	諫山村・久保村・黒田村→勝山町
(旧) 豊津町	昭30.3.1	合体(町制施行)	豊津村・祓郷村の一部→豊津町

**上毛町 平17.10.11 合体(町制施行):2村**

(旧) 新吉富村	昭30.3.1	合体	西吉富村・南吉富村→新吉富村
(旧) 大平村	昭30.4.1	合体	唐原村・友枝村→大平村

**築上町 平18.1.10 合体:2町**

(旧) 椎田町	昭30.1.1	合体	椎田町・八津田村・葛城村・西角田村→椎田町
(旧) 築城町	昭30.4.1	合体(町制施行)	築城村・下城井村・上城井村→築城町

## 2 市町村総括表

### <概要>

#### (1)面積

総面積 (平成25.10.1)	耕地 (平成25.7.15)	宅地 (平成25.1.1)	森林 (平成26.3.31)
4,979.42 km <sup>2</sup>	852.00 km <sup>2</sup>	698.53 km <sup>2</sup>	2,208.99 km <sup>2</sup>

#### (2)人口

昭35.10.1	平17.10.1	平22.10.1	平26.1.1
4,006,679	5,049,908	5,071,968	5,118,813
平22国調高齢化率	22.3%	平22国調人口密度	1,019人/km <sup>2</sup>

#### (3)世帯数

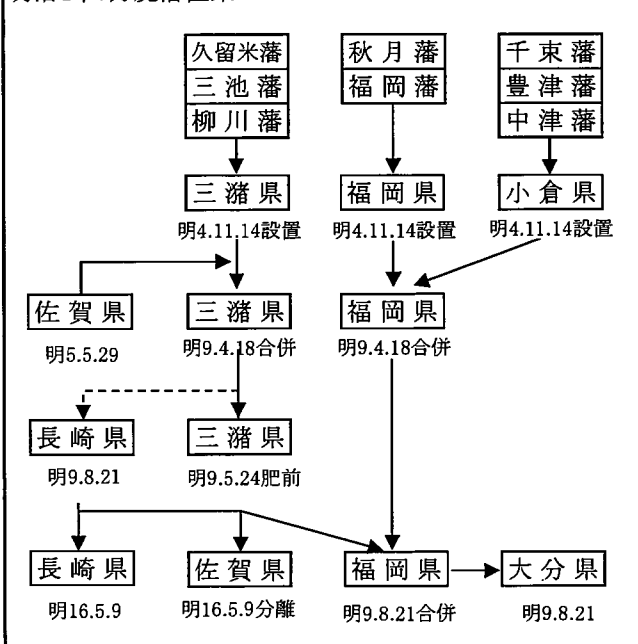
昭35.10.1	平17.10.1	平22.10.1	平26.1.1
885,047	2,009,911	2,110,468	2,275,257

#### (4)有権者数(平26.6.2現在)

	男	女	計
1区	195,285	210,596	405,881
2区	203,610	246,613	450,223
3区	190,043	217,059	407,102
4区	164,233	182,389	346,622
5区	195,365	218,388	413,753
6区	173,172	198,590	371,762
7区	140,277	164,073	304,350
8区	167,990	195,341	363,331
9区	181,129	207,394	388,523
10区	190,530	220,204	410,734
11区	124,331	142,592	266,923
計	1,925,965	2,203,239	4,129,204

#### (5)沿革

明治4年7月廃藩置県



### <組織>

#### (1)市町村議会

(平26.9.6)

議員定数	任期	平26	平27	平28	平29	平30
		1,105	3	40	3	7

#### (2)市町村長

(平26.6.1)

当選回数	6選以上	5選	4選	3選	2選	1選
	0	0	3	15	24	18

#### (3)職員数(平25.4.1現在)

区分	職員数	左の職種別内訳	区分	職員数
普通会計	30,001		一般行政職	21,408
政令市	14,328		技能労務職	2,398
市	11,439		企業職	3,810
町村	4,234		消防職	2,680
其他会計	6,459		教育職	945
計	36,460	その他	5,219	

### <産業・経済>

#### (1)生産・所得(平成23年度)

市町村内総生産	179,459 億円	就業者1人当たり	7,620 千円
市町村民所得	141,128 億円	人口1人当たり	2,778 千円

#### (2)産業構造

(百万円・人・%)

区分	総生産額(平23年度)	就業人口(平22.10.1現在)	
第1次	137,861	0.8	65,806
第2次	3,529,838	19.7	447,596
第3次	14,148,531	78.8	1,624,182
税・関税	129,709	0.7	-
計	17,945,938	100.0	2,262,722

#### (3)農業・工業・商業

(人・億円)

農業 (平22.2.1)	農家数 (うち専業農家)	農業就業人口	農業産出額 (平24.1.1~平24.12.31)
	61,981 (13,089)	68,091	2,265 (全国14位)
製造業 (平24.12.31)	事業所数	従業者数	製造品出荷額等 (平24.1.1~平24.12.31)
	5,956	213,005	83,337 (全国12位)
卸・小売業 (平19.6.1)	事業所数 (うち50人以上)	常用従業者数	年間販売額 (平18.4.1~平19.3.31)
	64,043 (998)	479,210	221,264 (全国4位)

#### (4)主要農産物(平24年)

(億円)

1	米	471	4	生乳	91
2	いちご	194	5	トマト	77
3	鶏卵	128	6	なす	66

#### (5)主要工業製品出荷額(平24年)

(億円)

1	輸送機械	24,723	4	飲料・たばこ	7,043
2	食料品	8,996	5	科学	4,634
3	鉄鋼	8,512	6	金属	4,147



## ＜財政(政令市除く)＞

### (1)決算収支(普通会計)

(百万円)

区分	歳入	歳出	形式収支	実質収支	単年度収支	実質単年度収支	積立金現在高	地方債現在高
平23決算	1,039,891	998,587	41,302	34,353	2,804	19,395	370,922	963,440
平24決算	1,069,889	1,028,150	41,739	31,550	-2,805	15,597	397,426	959,273
平25見込	1,101,439	1,055,054	46,394	32,472	922	10,833	411,338	965,921

### (2)主な歳入歳出

(百万円・%) (3)主要指標(平成24年度)

区分	平24決算	増減率	平25見込	増減率	平26当初予算	増減率	区分	指数等		
地方税	284,952	-0.7	289,704	1.7	284,069	1.8	標準財政規模 ※臨時債発行可能額含	593,583 百万円		
地方交付税	274,699	0.3	268,971	-2.1	253,552	-0.8	経常収支比率	89.7 %		
国県支出金	224,419	0.3	255,330	13.7	248,539	7.8	財政力指数(平21~23)	0.49		
地方債	100,251	19.7	105,817	5.5	106,096	1.6	健全化判断比率	実質赤字比率	/ %	
歳入計	1,069,892	2.9	1,098,581	2.7	1,060,474	3.2		連結実質赤字比率	/ %	
義務的経費	人件費	148,689	-3.0	145,097	-2.5	149,075		-1.8	実質公債費比率(平22~24)	9.7 %
	扶助費	235,492	1.7	239,255	1.6	250,255	2.1	将来負担比率	28.3 %	
	公債費	119,580	-0.7	112,652	-5.9	108,577	-2.8	税の徴収率(現年分)	98.7 %	
	小計	503,759	-0.3	496,996	-1.2	507,966	-0.3	積立金現在高	財政調整基金	153,377 百万円
物件費	124,805	-0.4	125,821	0.8	144,282	4.3	減債基金		47,932 百万円	
普通建設事業費	補助	53,882	30.3	72,836	34.5	68,781	30.7		特定目的基金	196,116 百万円
	単独	66,005	9.5	70,644	6.9	69,211	2.4	地方債現在高	959,273 百万円	
失業対策事業費	13	-43.5	10	-73.0	23	4.5	土地開発公社土地保有高	21,570 百万円		
歳出計	1,028,147	3.0	1,051,276	2.2	1,058,501	2.9	ラスパイレズ指数(平25.4.1)	107.1		

### (4)財源及び支出の状況(構成比)

(%) &lt;教育・医療・福祉&gt;

( )市町村立以外内数

区分	一般財源	自主財源	義務的経費	投資的経費	教育(平25.5.1)	区分	幼稚園	小学校	中学校	
H24決算	56.0	40.2	49.0	13.1	施設数	484 (427)	755 (11)	371 (30)		
H24全国平均	52.6	47.2	48.3	13.0	医療(平24.10.1)	区分	病院	診療所	歯科	
					施設数	466 (86,812床)	4,529	3,025		
					福祉(平26.4.1)	区分	保育所	特別養護老人ホーム	養護老人ホーム	介護老人保健施設
					施設数	934 (756)	342 (339)	40 (36)	174 (174)	
					生活保護率	福岡県	25.2% (平25年度)			
						全国	16.2% (平23年度)			

(注)H24全国平均は政令市等を含む

### ＜公共施設状況＞(平成24年度)

道路	実延長	m	32,501,323
	面積	m <sup>2</sup>	190,900,109
公園	面積	m <sup>2</sup>	49,079,683
し尿	処理人口	人	638,569
	年間総収集量	kl	760,472
ごみ	処理人口	人	5,103,121
	年間総収集量	t	1,727,929
上水道等	給水人口	人	4,691,083
下水道等	現在処理区域内人口	人	4,544,514
公営住宅	戸数	戸	113,481
公民館	箇所数	箇所	381
体育館	箇所数	箇所	182

### ＜生活・文化＞

( )は全国順位

大学数(人口百万人当たり)	6.7 校 (15)
図書館数(人口百万人当たり)	22.6 館 (40)
公民館数(人口百万人当たり)	71.9 館 (38)
映画館数(人口百万人当たり)	35.8 館 (1)
社会体育施設数(人口百万人当たり)	277.0 ヶ所 (39)
百貨店・総合スーパー数(人口10万人当たり)	2.4 店 (12)
国内銀行預金残高(人口1人当たり)	370.5 万円 (17)
自動車保有数量(千世帯当たり)	1,408 台 (39)
交通事故発生件数(人口10万人当たり)	849.1 件 (6)
火災出火件数(人口10万人当たり)	36.1 件 (34)

3 地域指定一覧

(平成26年5月1日現在)

区分 市町村名		国定公園等 地域	準都市計 画区域・ 準都市計 画区域	過疎地 域	辺地	離島振 興対策 実施 地域	振興山 村地域	農村地 域工業 等導入 地区	低開発 地域工業 開発 地区	高度技 術産学 連携 地域	農業振 興地域	雇用開 発促進 地域等	地方拠 点都市 地域	特定農 山村地 域
市	北九州市	◎●○	◎		○	○					○		●	
	福岡市	◎○	◎		○	○	○				○			
	大牟田市	○	◎	◎							○	◎		
	久留米市	○	◎●△					◎	○	○	○	●	○	●
	直方市	◎○	●					○			○	○	●	
	飯塚市	○	●△	●	○			○			○	○		●
	田川市	○	●	◎				○			○	○		
	柳川市		●					◎			○	◎		
	八女市	○	●△	○	○		○	◎	○		○	◎		●
	筑後市	○	●					◎	○		○	◎		●
	大川市		●					◎			○	◎	○	
	行橋市	◎○	●					◎			○	○	●	
	豊前市	◎	●△		○		○	◎	○		○	○	●	●
	中間市		◎					○			○		●	
	小郡市		◎					◎	○		○	●	○	
	筑紫野市	○	◎△		○			◎			○	○		
	春日市		◎									○		
	大野城市	○	◎									○		
	宗像市	◎	◎	●	○	○		◎			○	○		●
	太宰府市	○	◎△									○		
	古賀市	◎	◎△					◎			○	○		
	福津市	◎	◎●△					○			○	○		
	うきは市	◎○	△		○		○	◎			○	●	○	●
	宮若市	○	●△		○		○	◎			○	○	●	●
	嘉麻市	○	○△	◎	○			◎			○	○		●
	朝倉市	◎○	●△	●	○		○	◎	○		○	●		●
みやま市	○	◎●△	◎	○			◎			○	◎		●	
糸島市	◎○	◎●		○	○		◎			○	○		●	
筑紫郡	那珂川町	○	◎△				○	○		○	○		●	
糟屋郡	宇美町	○	●								○			
	篠栗町	○	◎△		○			○			○	○		
	志免町		◎								○			
	須恵町	○	●					○			○	○		
	新宮町	◎	◎		○	○		◎			○	○		
	久山町	◎○	◎					○			○	○		
粕屋町		◎					○			○	○			
遠賀郡	芦屋町		●	◎			○			○			●	
	水巻町		●				○			○			●	
	岡垣町	◎	●				○			○			●	
	遠賀町		●				○			○			●	
鞍手郡	小竹町		○	◎			○			○	○		●	
	鞍手町		●	◎			○			○	○		●	

区分 市町村名		国定公園等 地域	準都市計 画区域・ 都市計 画区域	過疎地 域	辺地	離島振 興対策 実施 地域	振興山 村地域	農村地 域工業 等導入 地区	低開発 地域工業 開発 地区	高度技 術産学 連携 地域	農業振 興地域	雇用開 発促進 地域等	地方拠 点都市 地域	特定農 山村地 域
嘉穂郡	桂川町		●					○			○	○		
朝倉郡	筑前町		●		○			◎	○		○	●		
	東峰村	◎		◎	○		○	○			○	●		○
三井郡	大刀洗町	○	●					◎	○		○	●	○	
三潁郡	大木町		△					◎			○	●	○	
八女郡	広川町		○		○			◎	○		○	◎	○	●
田川郡	香春町	○	△	◎				○			○	○		●
	添田町	◎	○	◎	○		○	○			○	○		○
	糸田町		△					○			○	○		
	川崎町		○	◎	○			○			○	○		
	大任町		△	◎				○			○	○		
	赤村	○		◎	○			◎			○	○		
	福智町	◎○	△	◎				◎			○	○		
京都郡	苅田町	◎○	◎△					○			○	○	●	
	みやこ町	◎○	○△	○	○		○	◎			○	○	●	●
築上郡	吉富町		●					○	○		○	○	●	
	上毛町	◎	△	○	○		○	◎			○	◎	●	●
	築上町	◎○	●△	◎	○		○	○	○		○	○	●	●
県計		40	58	21	24	5	12	52	11	1	55	53	24	20

<国定公園等地域>

- ◎-国定公園
- 国立公園
- 県立自然公園

<都市計画区域>

- ◎-線引き都市計画区域
- 非線引き都市計画区域  
(用途地域有り)
- 非線引き都市計画区域  
(用途地域無し)

<準都市計画区域>

- △-準都市計画区域

<過疎地域>

- ◎-過疎地域指定
- 過疎地域とみなされる市町村
- 過疎地域とみなされる区域を有する市町村

<農村地域工業等導入地区>

- ◎-農工計画策定済市町村
- 農工制度対象市町村

<雇用開発促進地域等>

- ◎-雇用開発促進地域及び  
自発雇用創造地域指定市町村
- 雇用開発促進地域指定市町村
- 自発雇用創造地域指定市町村

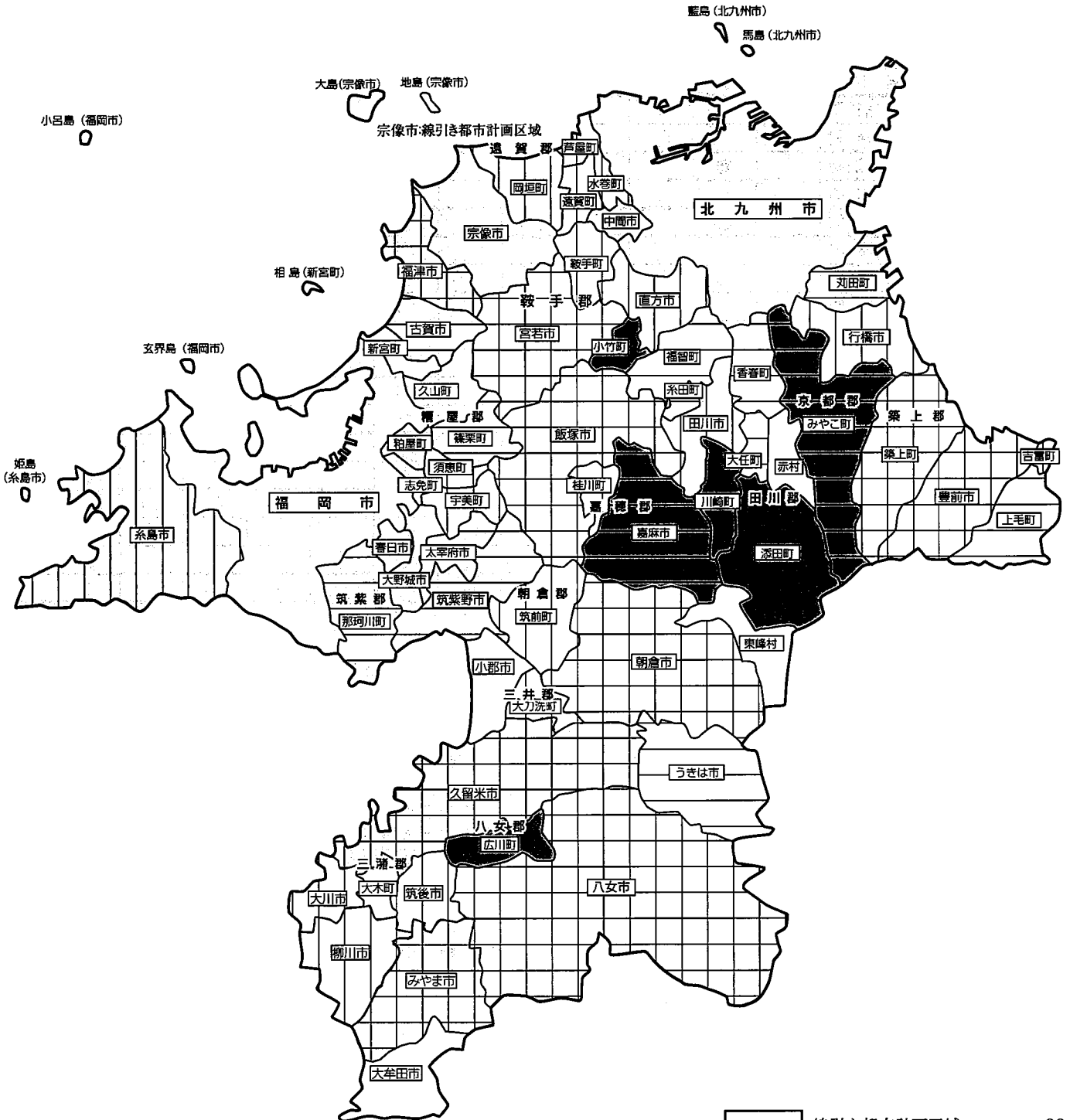
<地方拠点都市地域>


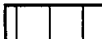


- 久留米
- 福岡県北東部

<特定農山村地域>

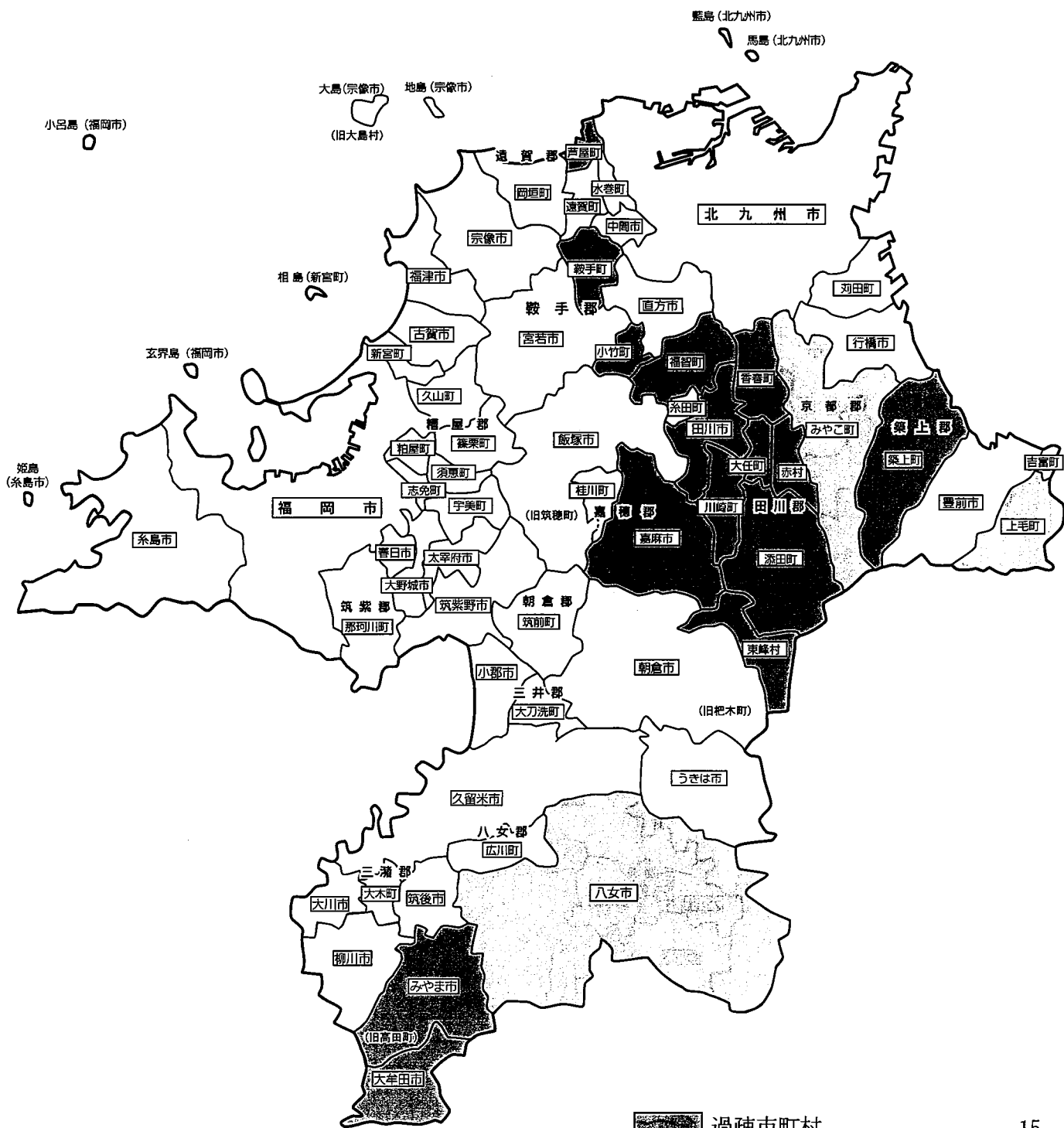
- 市町村全域指定
- 市町村一部指定区域




# 都市計画区域図



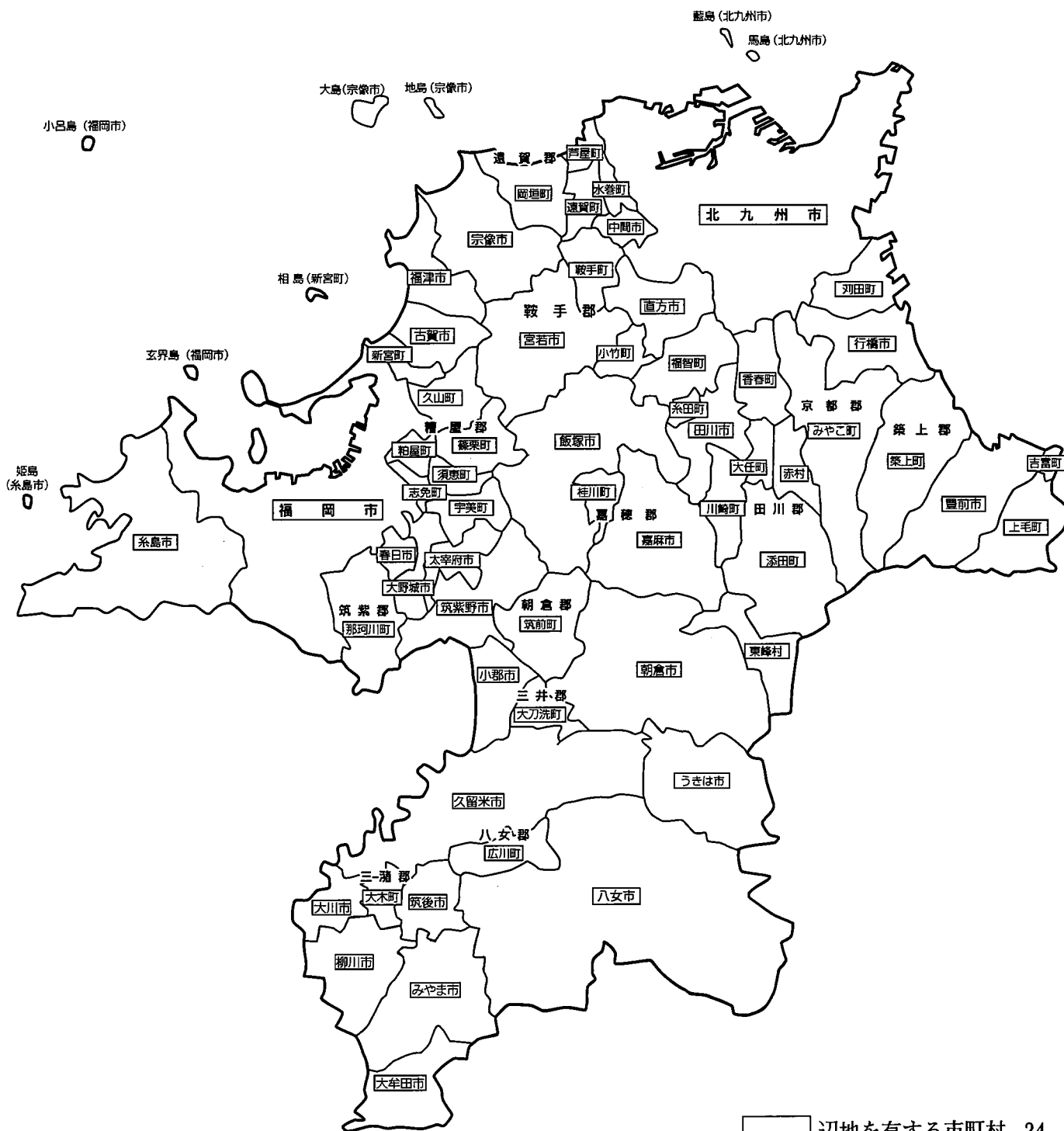
	線引き都市計画区域	22
	非線引き都市計画区域(用途地域有り)	27
	非線引き都市計画区域(用途地域無し)	6
	準都市計画区域	24

# 過疎地域市町村



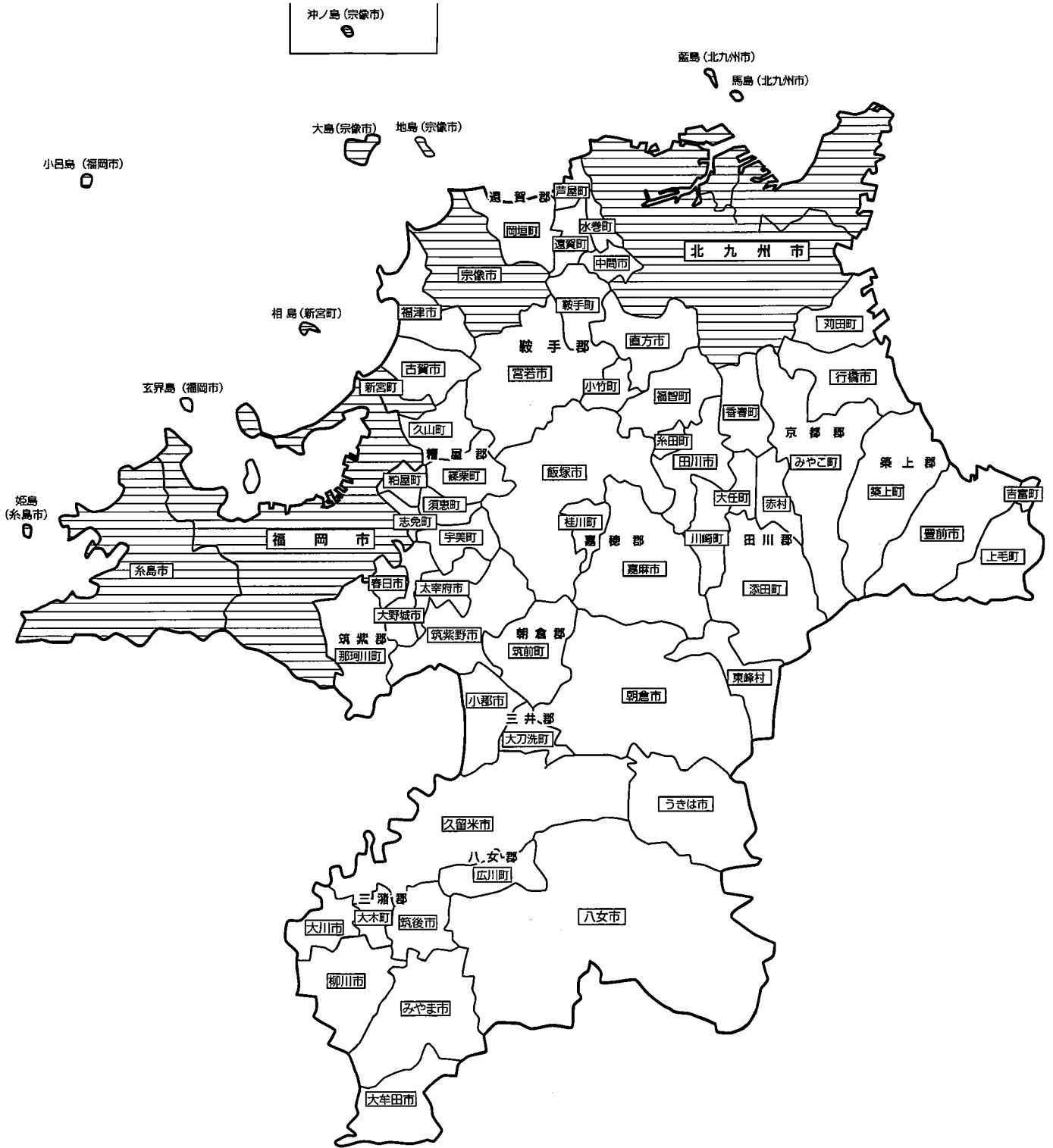
	過疎市町村	15
	過疎地域とみなされる市町村	3
	過疎地域とみなされる区域を有する市町村	3



# 辺地所在市町村



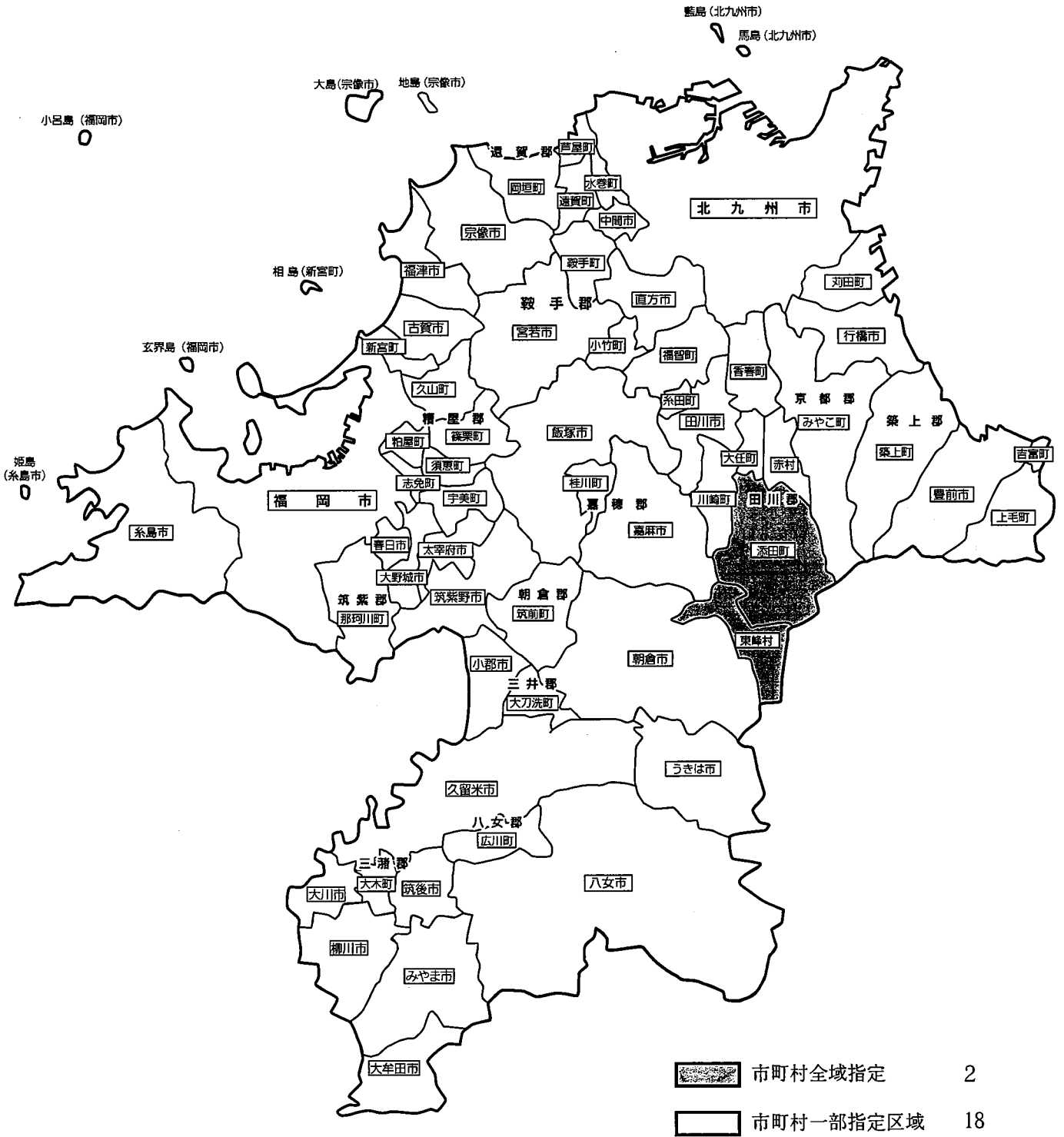
辺地を有する市町村 24  
 (市町村全域が指定されるわけではない)

# 振興山村・離島振興地域



	一部振興山村指定地域を有する市町村	12
	離島振興指定地域を含む市町村	5

# 特定農山村地域









市町村名	法 適 用											法 非 適 用																				
	水道		工業用水	病院	交 通	下水道				介護サービス	下水道					電 気	市 場	と 畜 場	観 光 (休 養)	交 通 (船 舶)	宅 地 造 成		駐 車 場 整 備	港 湾 整 備	介 護 サ ー ビ ス							
	末 端 給 水	用 水 給 水				公 共 下 水 道	特 定 環 境 下 水 道	農 業 集 落 排 水	漁 業 集 落 排 水		個 別 排 水 処 理	公 共 下 水 道	特 定 環 境 下 水 道	農 業 集 落 排 水	漁 業 集 落 排 水						小 規 模 集 合 排 水	特 定 地 域 排 水				個 別 排 水 処 理	簡 易 水 道	臨 海 土 地 造 成	そ の 他 造 成			
(事業別経営団体数)																																
政令市計 (a)	2	1	2 (4)	1 (3)	2	2	2	1	0	0	0	0	0	0	1	2	0	0	0	0	1 (4)	2 (6)	1	0	0	2	2 (13)	2 (7)	2 (10)	2	1 (1)	
政令市加入企業団數 (b)	0	1	0	0	0	0	0	0	0	0	0	0	0	0	0	0	0	0	0	0	0	0	0	0	0	0	0	0	0	0	0	0
政令市計 (a) + (b)	2	2	2 (4)	1 (3)	2	2	2	1	0	0	0	0	0	0	1	2	0	0	0	0	1 (4)	2 (6)	1	0	0	2	2 (13)	2 (7)	2 (10)	2	1 (1)	
市町村 (除く政令市) 計 (c)	45	0	4 (4)	6 (6)	0	17	7	4	2	2	0	0	27	6	18	2	1	5	1	10	0	0	3 (4)	0	1 (1)	3	1 (1)	6 (7)	2 (7)	0	2 (3)	
市町村加入一部事務組合 (除く政令市) 計 (d)	3	4	0	0	1 (2)	0	0	0	0	0	0	0	0	0	0	0	0	0	1	0	0	0	0	0	0	0	0	0	0	0	0	0
累計 (c)+(d)	48	4	4 (4)	7 (8)	0	17	7	4	2	2	0	0	27	6	18	2	1	5	1	11	0	0	3 (4)	0	1 (1)	3	1 (1)	6 (7)	2 (7)	0	2 (3)	
総計 (a)+(b)+(c)+(d)	50	6	6 (8)	8 (11)	2	19	8	4	2	2	0	0	27	6	19	4	1	5	1	11	1 (4)	5 (10)	1	1 (1)	5	3 (14)	8 (14)	4 (17)	2	3 (4)		

( )内の数値は、施設数

(企業団及び一部事務組合の構成団体)

企 業 団 名	供給区分	構 成 団 体
福岡地区水道企業団	用水供給	福岡市、筑紫野市、大野城市、太宰府市、古賀市、糸島市、宇美町、篠栗町、志免町、須恵町、新宮町、久山町、粕屋町 春日那珂川水道企業団、宗像地区事務組合 (6市7町1企業団1事務組合)
山神水道企業団	用水供給	筑紫野市、太宰府市、三井水道企業団 (2市1企業団)
福岡県南広域水道企業団	用水供給	大牟田市、久留米市、柳川市、朝倉市、八女市、筑後市、大川市、みやま市 筑前町、大木町、広川町、三井水道企業団 (8市3町1企業団)
三井水道企業団 ①	末端給水	久留米市、小郡市、大刀洗町 (久留米市の一部地域のみ給水) (2市1町)
春日那珂川水道企業団 ②	末端給水	春日市、那珂川町 (1市1町)
田川地区水道企業団	用水供給	田川市、糸田町、川崎町、福智町 (1市3町)
京築地区水道企業団	用水供給	行橋市、豊前市、苅田町、みやこ町、吉富町、上毛町、築上町 (2市5町)
公立八女総合病院企業団 ③		八女市、広川町 (1市1町)

組 合 名	供給区分	構 成 団 体
宗像地区事務組合 ④	末端給水	宗像市、福津市 (2市)

(公営企業型地方独立行政法人)

法 人 名	事業名
地方独立行政法人 福岡市立病院機構	病院事業
地方独立行政法人 大牟田市立病院	病院事業
地方独立行政法人 筑後市立病院	病院事業
地方独立行政法人 川崎町立病院	病院事業
地方独立行政法人 くらて病院	病院事業



## Ⅱ 広域行政の状況

## 1 協議会（地方自治法第252条の2）

（平成26年5月1日現在）

名 称	組 織 市 町 村 名	共同処理する事務
福岡都市圏広域行政推進協議会	福岡市、筑紫野市、春日市、大野城市、宗像市、太宰府市、古賀市、福津市、糸島市、那珂川町、糟屋郡各町	広域行政圏計画の策定及び連絡調整
北九州都市圏広域行政推進協議会	北九州市、中間市、遠賀郡各町	広域行政圏計画の策定及び連絡調整
関門景観協議会	北九州市、山口県下関市	関門景観基本構想の作成及び連絡調整
豊前市・吉富町合併協議会	豊前市、吉富町	合併に関する協議及び調査研究、合併市町村基本計画の作成
西日本宝くじ事務協議会	福岡県外16県、北九州市、福岡市、広島県広島市、岡山県岡山市	宝くじの発売に関する事務の管理及び執行
筑後地域消防通信指令事務協議会	大牟田市、柳川市、筑後市、大川市、みやま市、久留米広域市町村圏事務組合、八女地区消防組合、甘木・朝倉広域市町村圏事務組合	消防通信指令事務の管理及び執行

## 2 機関の共同設置（地方自治法第252条の7）

（平成26年5月1日現在）

名 称	構 成 団 体
糟屋郡公平委員会	古賀市、糟屋郡各町、糟屋郡自治会館組合外7組合
筑紫公平委員会	筑紫野市、春日市、大野城市、太宰府市、那珂川町、筑紫野太宰府消防組合外7組合
田川郡町村公平委員会	香春町、糸田町、川崎町、大任町、赤村、福智町、田川郡東部環境衛生施設組合外2組合
京都郡公平委員会	苅田町、みやこ町
うきは久留米環境施設組合ほか一組合公平委員会	浮羽老人ホーム組合、うきは久留米環境施設組合
甘木・朝倉広域市町村圏事務組合等公平委員会	筑前町、東峰村、甘木・朝倉広域市町村圏事務組合、甘木・朝倉・三井環境施設組合
福岡県自治会館管理組合等公平委員会	福岡県自治会館管理組合外4組合、福岡県介護保険広域連合、福岡県後期高齢者医療広域連合
中間市等公平委員会	中間市、中間市行橋市競艇組合、福岡県中間市外二ヶ町山田川水利組合
嘉麻市及びふくおか県央環境施設組合公平委員会	嘉麻市、ふくおか県央環境施設組合
飯塚市等公平委員会	飯塚市、飯塚市・桂川町衛生施設組合
吉富町外二組合公平委員会	吉富町、吉富町外一市中学校組合、吉富町外1町環境衛生事務組合
宗像市・福津市介護認定審査会	宗像市、福津市
行橋市・苅田町・みやこ町介護認定審査会	行橋市、苅田町、みやこ町
筑紫地区介護認定審査会	筑紫野市、春日市、大野城市、太宰府市、那珂川町
宗像市・福津市障害支援区分等認定審査会	宗像市、福津市
筑紫地区障害支援区分等審査会	筑紫野市、春日市、大野城市、太宰府市、那珂川町
宮若市・鞍手町・小竹町障害支援区分等認定審査会	宮若市、鞍手町、小竹町
豊築地区障害程度区分認定審査会	豊前市、吉富町、上毛町、築上町
関門景観協議会	北九州市、山口県下関市

## 3 事務の委託（地方自治法第252条の14）

（平成26年5月1日現在）

委託事務	受託団体名	委託団体名
ごみ処理に関する事務	福岡市	春日市、那珂川町、久山町、 大野城太宰府環境施設組合
ごみ処理に関する事務	大川市	大木町
し尿処理に関する事務	福岡市	久山町
し尿処理に関する事務	両筑衛生施設組合	新宮町
火葬場に関する事務	小郡市	大刀洗町
養護学校に関する事務	福岡市	福岡県
応急的診療等に関する事務	田川市	香春町、添田町、糸田町、川崎町、 大任町、赤村、福智町
小学校に関する事務	太宰府市	筑紫野市、宇美町
中学校に関する事務	太宰府市	筑紫野市、宇美町
小学校及び中学校に関する事務	大分県中津市	上毛町
小学校及び中学校に関する事務	うきは市	大分県日田市
公平委員会に関する事務	福岡県	遠賀郡各町、小竹町、鞍手町、大刀洗町
公共下水道に係る汚水処理に関する事務	福岡市	新宮町、久山町
公共下水道に係る汚水処理に関する事務	北九州市	中間市
下水道料金の徴収に関する事務	北九州市	芦屋町
下水道料金の徴収に関する事務	宗像地区事務組合	宗像市、福津市
下水道料金の賦課・徴収に関する事務	春日那珂川水道 企業団	春日市、那珂川町
競艇の開催に関する事務	福岡市	福岡都市圏広域行政事業組合
競艇の勝舟投票券の場外販売及び払戻に 関する事務	北九州市、福岡市、 芦屋町外25団体	北九州市、福岡市、芦屋町、 中間市行橋市競艇組合外25団体
福岡県関門海峡ミュージアムの管理及び 運営並びに使用料に関する事務	北九州市	福岡県
大島港港湾施設に係る事務	宗像市	福岡県

## 4 広域連合

平成 26 年 9 月 1 日現在(※職員数は平成 25 年 4 月 1 日現在(平成 25 年地方公務員給与実態調査))

&lt;事務分類：厚生・福祉&gt;

(コード番号) 広域連合の名称、 広域連合長名及び設立日	構成団体名	共同処理する事務	事務所所在地	職員数
(409545) 福岡県介護保険広域連合 広域連合長 永原 譲二 H11.7.1	田川市 柳川市 豊前市 うきは市 宮若市 糟屋郡各町(粕屋町 を除く) 遠賀郡各町 鞍手郡各町 桂川町 朝倉郡各町村 大刀洗町 大木町 広川町 田川郡各町村 築上郡各町	介護保険法に規定する市町村の事務のうち 1 被保険者の資格の管理に関する事務 2 要介護認定及び要支援認定に関する事務 3 保険給付に関する事務 4 指定地域密着型サービス事業者指定地域密着型介護予防サービス事業者及び指定介護予防支援事業者に関する事務 5 地域支援事業等に関する事務 6 介護保険事業計画の策定に関する事務 7 保険料の賦課及び徴収に関する事務 8 その他介護保険制度の施行に関する事務	〒812-0044 福岡市博多区千代4丁目1番27号 福岡県自治会館3F TEL(092)643-7055 FAX(092)641-2432	19
(409561) 福岡県後期高齢者医療広域連合 広域連合長 井上 澄和 H19.3.30	県内全市町村	後期高齢者医療制度の事務のうち 1 被保険者の資格の管理に関する事務 2 医療給付に関する事務 3 保険料の賦課に関する事務 4 保健事業に関する事務 5 その他後期高齢者医療制度の施行に関する事務	〒812-0044 福岡市博多区千代4丁目1番27号 福岡県自治会館内5F TEL(092)651-3111 FAX(092)651-3120	0



## 5 一部事務組合一覧

平成 26 年 9 月 1 日現在(※職員数は平成 25 年 4 月 1 日現在(平成 25 年地方公務員給与実態調査))

## &lt;事務分類：広域行政&gt;

(コード番号) 組合の名称、管理者名 及び設立日	構成団体名	共同処理する事務	事務所所在地	職員数
(408981) 久留米広域市町村圏事務組 合 組合長 檜原 利則 S45. 10. 31	久留米市 大川市 小都市 うきは市 大刀洗町 大木町	1 広域市町村圏計画の策定並びに広 域市町村圏計画に係る事業の執行 及び連絡調整に関する事務 2 前号の計画に基づき行う地域振興事 業に関する事務 3 消防(消防団及び消防水利に関する 事務を除く)に関する事務(大川市を 除く) 4 久留米広域小児救急センターの支援 に関する事務	〒830-1113 久留米市北野町中 3245-3 TEL (0942) 78-3705 FAX (0942) 78-3879	372
(408999) 京築広域市町村圏事務組 合 組合長 後藤 元秀 S45. 10. 31	行橋市 豊前市 荻田町 みやこ町 吉富町 上毛町 築上町	1 新広域市町村圏計画の策定 2 消防救急業務(行橋市・荻田町除く) 3 休日・夜間急患センター	〒824-8601 行橋市中央 1-1-1 行橋市役所内 TEL (0930) 25-5640 FAX (0930) 25-5640	149
(409111) 直方・鞍手広域市町村圏事 務組合 組合長 向野 敏昭 S47. 7. 22	直方市 宮若市 小竹町 鞍手町	1 新広域市町村圏計画の策定 2 休日等急患センター業務 3 消防救急業務(直方市を除く)	〒822-8501 直方市殿町 7 番 1 号 直方市役所内 TEL (0949) 25-2291 FAX (0949) 25-2291	85
(409120) 甘木・朝倉広域市町村圏事 務組合 理事長 森田 俊介 S47. 8. 10	朝倉市 筑前町 東峰村	1 広域にわたる総合的な計画の策定、 変更及び実施のための連絡調整に関 する事務 2 前号の計画に基づき行う地域振興事 業に関する事務 3 甘木・朝倉市町村会館の設置及び運 営管理に関する事務 4 消防(消防団に関する事務並びに消 防水利施設に関する事務を除く。)に 関する事務 5 救急医療に関する事務 6 共有山林の維持管理及び処分に関 する事務 7 広域的な課題の調査研究に係る連絡 調整に関する事務	〒838-0068 朝倉市甘木 873-3 甘木・朝倉市町村会館内 TEL (0946) 22-2038 FAX (0946) 23-1246	117

## &lt;事務分類：第一次産業振興&gt;

(コード番号) 組合の名称、管理者名 及び設立日	構成団体名	共同処理する事務	事務所所在地	職員数
(408026) 粕屋郡粕屋町外 1 市水利組 合 組合長 因 清範 S39. 11. 24	福岡市 粕屋町	農業水利	〒811-2392 糟屋郡粕屋町駕与丁 1-1-1 粕屋町役場内 TEL (092) 938-2311 FAX (092) 938-3150	0

<事務分類：第一次産業振興>

(コード番号) 組合の名称、管理者名 及び設立日	構成団体名	共同処理する事務	事務所所在地	職員数
(408034) 直方市・北九州市岡森用水 組合 組合長 向野 敏昭 S6. 4. 1	北九州市 直方市	農業水利	〒822-8501 直方市殿町 7-1 直方市役所内 TEL (0949) 25-2170 FAX (0949) 25-2170	1
(408042) 柳川みやま土木組合 組合長 金子 健次 T12. 2. 1	柳川市 みやま市	農業水利	〒832-0021 柳川市隅町 72 番地 TEL (0944) 72-2050 FAX (0944) 73-1693	7
(408051) 花宗太田土木組合 組合長 鳩山 二郎 T12. 3. 27	柳川市 大川市 大木町	農業水利	〒831-0016 大川市大字酒見 256-1 大川市役所別館 TEL (0944) 86-2560 FAX (0944) 86-5263	4
(408069) 花宗用水組合 組合長 中村 征一 M29. 12. 10	八女市 筑後市	農業水利	〒834-0047 八女市稲富字上川原 681 TEL (0943) 22-4064 FAX (0943) 22-3030	4
(408077) 山の井用水組合 組合長 熊谷 恒樹 M42. 2. 20	八女市 筑後市	農業水利	〒834-0012 八女市山内 1208 TEL (0943) 23-5376 FAX (0943) 23-5376	0
(408085) 福岡県中間市外二ヶ町山田 川水利組合 組合長 松下 俊男 T10. 9. 21	中間市 遠賀町 鞍手町	直方市花ノ木堰及びその水路に係る水利 並びに土木に関する	〒809-0034 中間市中間 1 丁目 2 番 31 号 TEL (093) 245-0333 FAX (093) 245-4691	0
(408107) 堀川水利組合 組合長 美浦 喜明 S31. 9. 1	中間市 水巻町	農業水利権の確保並びに農業用水の調 整事務	〒807-8501 遠賀郡水巻町頃末北 1 丁目 1 番 1 号 水巻町役場内 TEL (093) 201-4321 FAX (093) 201-4423	0
(408123) 上毛町外一市一町矢方池土 木組合 組合長 坪根 秀介 M20. 12. 25	豊前市 吉富町 上毛町	農業水利	〒871-0992 築上郡上毛町大字垂水 1321 番地 -1 上毛町役場内 TEL (0979) 72-3111 FAX (0979) 72-4664	0
(408778) 糟屋郡篠栗町外一市五町財 産組合 組合長 篠崎 久義 S16. 10. 16	福岡市 宇美町 篠栗町 志免町 須恵町 久山町 粕屋町	森林その他の財産の管理及び処分	〒811-2405 糟屋郡篠栗町大字篠栗 4910-2 TEL (092) 947-0073 FAX (092) 947-0073	1
(408808) 豊前市外二町財産組合 組合長 後藤 元秀 M44. 4. 17	豊前市 吉富町 上毛町	林道・林野の管理処分	〒828-0021 豊前市大字八屋 2026 築上郡自治会館内 TEL (0979) 83-2114 FAX (0979) 83-2666	0

<事務分類：厚生福祉>

(コード番号) 組合の名称、管理者名 及び設立日	構成団体名	共同処理する事務	事務所所在地	職員数
(408158) 公立八女総合病院企業団 企業長 小野 典之 S35. 4. 1	八女市 広川町	病院 介護老人保健施設	〒834-0034 八女市高塚 540 番地 2 TEL (0943) 23-4131 FAX (0943) 22-3185	515
(408310) 浮羽老人ホーム組合 組合長 高木 典雄 S29. 8. 26	久留米市 うきは市	養護老人ホームの設置及び管理運営	〒839-1304 うきは市吉井町千年 819 TEL (0943) 75-2340 FAX (0943) 75-5572	13
(408344) 東山老人ホーム組合 組合長 西原 親 S37. 4. 1	柳川市 みやま市	養護老人ホームの設置及び管理運営	〒835-0007 みやま市瀬高町長田 3144 TEL (0942) 52-3475 FAX (0942) 52-8157	20

<事務分類：環境衛生>

(コード番号) 組合の名称、管理者名 及び設立日	構成団体名	共同処理する事務	事務所所在地	職員数
(409065) 山神水道企業団 企業長 藤田 陽三 S46. 4. 1	筑紫野市 太宰府市 三井水道企業団	水道用水供給事業	〒818-0046 筑紫野市大字山口 1917-1 TEL (092) 919-5030 FAX (092) 919-5031	10
(409081) 福岡県南広域水道企業団 企業長 村上 克己 S46. 10. 30	大牟田市 久留米市 柳川市 八女市 筑後市 大川市 朝倉市 みやま市 筑前町 大木町 広川町 三井水道企業団	水道用水供給事業	〒830-0062 久留米市荒木町白口 55 番地 TEL (0942) 27-1561 FAX (0942) 27-1795	30
(409197) 福岡地区水道企業団 企業長 岩崎 憲彰 S48. 6. 1	福岡市 筑紫野市 大野城市 太宰府市 糸島市 古賀市 宇美町 篠栗町 志免町 須恵町 新宮町 久山町 粕屋町 春日那珂川水道企 業団 宗像地区事務組合	水道用水供給事業	〒815-0031 福岡市南区清水 4 丁目 3 番 1 号 TEL (092) 552-1731 FAX (092) 552-1729	65
(409251) 宗像地区事務組合 組合長 小山 達生 S51. 5. 6	宗像市 福津市	水道事業及び簡易水道事業 し尿処理場の管理運営 消防・救急業務 急患センターの管理運営 組合財産の維持管理 関係市の振興に関する調査研究 専用水道及び簡易専用水道	〒811-3507 宗像市多禮 298 番 多礼浄水場内 TEL (0940) 62-0031 (代) FAX (0940) 62-1970	143

＜事務分類：環境衛生＞

(コード番号) 組合の名称、管理者名 及び設立日	構成団体名	共同処理する事務	事務所所在地	職員数
(409481) 田川地区水道企業団 企業長 伊藤 信勝 H元. 9. 29	田川市 糸田町 川崎町 福智町	用水供給	〒824-0432 田川郡赤村大字内田 3723 番地 TEL(0947)41-1500 FAX(0947)62-2606	0
(409499) 京築地区水道企業団 企業長 後藤 元秀 H2. 9. 20	行橋市 豊前市 苅田町 みやこ町 吉富町 上毛町 築上町	用水供給	〒828-0004 豊前市大字馬場 336 TEL(0979)83-4858 FAX(0979)82-5199	6
(409260) 三井水道企業団 企業長 平安 正知 S52. 4. 1	久留米市 小郡市 大刀洗町	末端給水	〒838-0122 小郡市松崎 753-2 TEL(0942)72-5106 FAX(0942)73-2796	14
(409286) 春日那珂川水道企業団 企業長 武末 茂喜 S52. 10. 1	春日市 那珂川町	末端給水	〒816-0804 春日市原町 2-30-2 TEL(092)571-7001 FAX(092)574-4960	49
(408379) 玄界環境組合 組合長 竹下 司津男 S42. 3. 31	宗像市 古賀市 福津市 新宮町	ごみ処理	〒811-3121 古賀市筵内 1970-1 古賀清掃工場内リサイクルプラザ棟 3 階 TEL(092)940-1310 FAX(092)940-1311	19
(408409) うきは久留米環境施設組合 組合長 高木 典雄 S37. 8. 11	久留米市 うきは市	ごみ処理 し尿処理 火葬場	〒839-1333 うきは市吉井町富永 2015 TEL(0943)75-2066 FAX(0943)75-5547	5
(408484) 飯塚市・桂川町衛生施設 組合 組合長 齊藤 守史 S41. 9. 13	飯塚市 桂川町	ごみ処理 し尿処理 火葬場	〒820-0074 飯塚市楽市 728-1 TEL(0948)22-5911 FAX(0948)22-5451	14
(409006) 宮若市外二町じん芥処理施 設組合 組合長 松尾 勝徳 S45. 11. 1	宮若市 小竹町 鞍手町	一般廃棄物の処分 一般廃棄物の処理施設の設置、維持管理 及び運営 廃棄物の処理及び清掃に関する法律第 7 条第 6 項に基づく処分業の許可 一般廃棄物の処理計画(ごみ等の処分) 不法投棄によるごみ等の処分	〒823-0003 宮若市本城 1593-38 TEL(0949)32-2174 FAX(0949)33-2546	5

〈事務分類：環境衛生〉

(コード番号) 組合の名称、管理者名 及び設立日	構成団体名	共同処理する事務	事務所所在地	職員数
(409022) 八女西部広域事務組合 組合長 中村 征一 S45. 8. 10	八女市 筑後市 広川町 大川市 大木町 久留米市	可燃ごみ処理(八女市、筑後市、広川町、 久留米市(旧三潴町、旧城島町)) 不燃ごみ処理及び資源ごみ処理(大川市 、八女市、筑後市、広川町、大木町、久 留米市(旧三潴町、旧城島町)) 火葬業務(八女市(旧八女市、旧立花町) 、筑後市、広川町、久留米市(旧三潴町 ))	〒833-0002 筑後市大字前津 2088 番地 6 TEL (0942) 52-7536 FAX (0942) 52-1817	10
(409146) 田川郡東部環境衛生施設 組合 組合長 永原 譲二 S47. 8. 10	香春町 添田町 大任町 赤村 川崎町	ごみ処理 し尿処理 埋立処分施設 容器包装ストックヤード施設	〒824-0603 田川郡添田町大字中元寺 815 番 地 251 TEL (0947) 82-2790 FAX (0947) 82-2793	18
(409171) ふくおか県央環境施設組合 組合長 赤間 幸弘 S48. 4. 18	嘉麻市 飯塚市 小竹町	ごみ処理(小竹町を除く) し尿処理	〒820-0202 嘉麻市山野 135 番地 10 TEL (0948) 42-0325 FAX (0948) 42-0370	4
(409278) 豊前市外二町清掃施設組合 組合長 後藤 元秀 S52. 4. 20	豊前市 吉富町 上毛町	ごみ処理	〒828-8501 豊前市大字吉木 955 番地 豊前市役所内 TEL (0979) 82-2192 FAX (0979) 82-1524	13
(409294) 行橋市・みやこ町清掃施設組 合 組合長 田中 純 S52. 11. 10	行橋市 みやこ町	ごみ処理	〒824-0046 行橋市大字西谷 477 番地 TEL (0930) 23-0664 FAX (0930) 25-1723	1
(409308) 大野城太宰府環境施設組合 組合長 井本 宗司 S53. 2. 15	大野城市 太宰府市	ごみ焼却施設の設置及び管理運営	〒816-0971 大野城市大字牛頸 2472 番地 大野城環境処理センター内 TEL (092) 596-5943 FAX (092) 596-7521	1
(409324) 甘木・朝倉・三井環境施設 組合 組合長 田頭 喜久己 S53. 7. 27	久留米市 朝倉市 大刀洗町 筑前町 東峰村	可燃ごみ処理 不燃ごみ・粗大ごみ処理	〒838-0801 朝倉郡筑前町栗田 8-3 TEL (0946) 21-8077 FAX (0946) 21-8078	6
(409375) 筑紫野・小郡・基山清掃施設 組合 管理者 藤田 陽三 S56. 4. 11	筑紫野市 小郡市 基山町(佐賀県)	ごみ処理	〒818-0024 筑紫野市大字原田 1389 番地 TEL (092) 926-5300 FAX (092) 926-3587	6
(409405) 春日大野城衛生施設組合 組合長 井本 宗司 S58. 4. 1	春日市 大野城市	不燃ごみ処理 資源ごみ処理 し尿処理 最終処分場	〒816-0811 春日市春日公園 6 丁目 2 番地 TEL (092) 596-7066 FAX (092) 595-4140	0

<事務分類：環境衛生>

(コード番号) 組合の名称、管理者名 及び設立日	構成団体名	共同処理する事務	事務所所在地	職員数
(409413) 田川地区清掃施設組合 組合長 小田 幸男 S58. 5. 6	田川市 川崎町	ごみ処理 し尿処理	〒826-0044 田川市大字位登 1506 番地 1 TEL (0947) 46-1422 FAX (0947) 42-8349	22
(409448) 大牟田・荒尾清掃施設組合 管理者 古賀 道雄 S60. 3. 20	大牟田市 荒尾市(熊本県)	ごみ焼却場及びごみ燃料化施設の建設、 管理及び運営に関する事務	〒836-8666 大牟田市有明町 2-3 大牟田市役所内 TEL (0944) 41-2727 FAX (0944) 41-2727	0
(408247) 吉富町外 1 町環境衛生事務 組合 組合長 今富 壽一郎 S28. 8. 13	吉富町 上毛町	し尿処理 火葬場	〒871-0831 築上郡吉富町大字直江 361 番地 TEL (0979) 22-7081 FAX (0979) 22-7081	5
(408395) 大川柳川衛生組合 組合長 鳩山 二郎 S37. 4. 1	柳川市 大川市	し尿処理	〒831-0044 大川市大字紅粉屋 1201-2 TEL (0944) 86-4225 FAX (0944) 86-4576	7
(408468) 両筑衛生施設組合 組合長 檜原 利則 S40. 8. 16	久留米市(旧北野町) 小郡市 筑紫野市 太宰府市 筑前町 大刀洗町	し尿処理	〒830-1122 久留米市北野町今山 2399 TEL (0942) 78-3290 FAX (0942) 78-6454	11
(408450) 豊前広域環境施設組合 組合長 後藤 元秀 S40. 4. 20	豊前市 みやこ町 築上町	1 組合立し尿終末処理施設に関するこ と。 2 清掃事業の相互連絡に関するこ と。 3 廃棄物の処理及び清掃に関する法律 (昭和 45 年法律第 137 号。以下「法 」という。)第 6 条の 2 の規定によ る一般廃棄物中し尿及び浄化槽に 係る汚泥の収集運搬及び処分に関 すること。 4 法第 7 条の規定による一般廃棄物処 理業(し尿及び浄化槽に係る汚泥に 限る。)の許可に関するこ と。 5 浄化槽法(昭和 58 年法律第 43 号) 第 35 条の規定による浄化槽清掃業 の許可に関するこ と。	〒828-8501 豊前市大字吉木 955 番地 豊前市役所内 TEL (0979) 83-3544 FAX (0979) 82-1532	7
(409359) 須恵町外二ヶ町清掃施設 組合 組合長 三浦 正 S54. 4. 1	須恵町 粕屋町 篠栗町	し尿処理 ごみ処理	〒811-2411 糟屋郡篠栗町大字若杉 779-18 TEL (092) 947-5304 FAX (092) 948-3392	1
(409464) 八女中部衛生施設事務組合 組合長 三田村 統之 S61. 3. 1	八女市 広川町	し尿処理	〒834-0021 八女市北田形 1022 TEL (0943) 24-5419 FAX (0943) 24-5429	0
(409537) 宇美町・志免町衛生施設組 合 組合長 木原 忠 H10. 4. 1	宇美町 志免町	し尿処理 ごみの中間処理	〒811-2208 糟屋郡志免町大字吉原 443 宇美志免浄化センター内 TEL (092) 957-8180 FAX (092) 957-8182	0

## &lt;事務分類：環境衛生&gt;

(コード番号) 組合の名称、管理者名 及び設立日	構成団体名	共同処理する事務	事務所所在地	職員数
(408972) 北筑昇華苑組合 組合長 竹下 司津男 S45. 4. 1	福岡市 古賀市 福津市 宇美町 篠栗町 志免町 須恵町 新宮町 久山町 粕屋町	火葬場	〒811-3192 古賀市駅東1丁目1番1号 古賀市役所内 TEL(092)942-1136 FAX(092)942-1149	8
(409227) 田川地区斎場組合 管理者 伊藤 信勝 S49. 4. 23	田川市 香春町 添田町 糸田町 川崎町 大任町 赤村 福智町	火葬場	〒825-0001 田川市大字伊加利2191-14 TEL(0947)42-8002 FAX(0947)42-8025	1
(409341) 有明広域葬斎施設組合 組合長 西原 親 S54. 1. 22	柳川市 みやま市	火葬場	〒835-0192 みやま市山川町立山1278番地 みやま市山川支所内 TEL(0944)67-1711 FAX(0944)67-1133	6
(409456) 筑慈苑施設組合 組合長 藤田 陽三 S60. 12. 2	筑紫野市 春日市 大野城市 太宰府市 筑前町	火葬場	〒818-0003 筑紫野市大字山家3745-1 TEL(092)926-3433 FAX(092)926-3981	1
(409553) 福岡都市圏南部環境事業組 合 管理者 武末 茂喜 H18. 5. 1	福岡市 春日市 大野城市 太宰府市 那珂川町	可燃ごみ処理事務のうち、中間処理施設 及び最終処分場の設置に関する事 務。処理施設の管理運営及び当該処理施設 の処分に関する事。	〒816-8501 春日市原町3-1-5 TEL(092)575-1166 FAX(092)575-1175	0
(409588) 下田川清掃施設組合 組合長 嶋野 勝 H25. 4. 1	糸田町 福智町	ごみ処理 し尿処理	〒822-1212 田川郡福智町弁城3205番地1 TEL(0947)22-0220 FAX(0947)22-2755	12

## &lt;事務分類：教育&gt;

(コード番号) 組合の名称、管理者名 及び設立日	構成団体名	共同処理する事務	事務所所在地	職員数
(408573) 吉富町外一市中学校組合 組合長 今富 壽一郎 S22. 4. 1	豊前市 吉富町	中学校	〒871-0811 築上郡吉富町大字広津413番地1 吉富フオー-会館内 TEL(0979)23-5006 FAX(0979)24-5406	1
(408620) 久留米市外三市町高等学校 組合 組合長 檜原 利則 S38. 4. 1	久留米市 朝倉市 小郡市 大刀洗町	高等学校	〒830-8520 久留米市城南町15番地3 久留米市役所内 TEL(0942)35-9950 FAX(0942)35-9950	36
(408638) 古賀高等学校組合 組合長 竹下 司津男 S37. 3. 24	古賀市 福津市 新宮町	高等学校	〒811-3192 古賀市駅東1丁目1番1号 古賀市役所内 TEL(092)942-1136 FAX(092)942-1149	37

<事務分類：消防・救急>

(コード番号) 組合の名称、管理者名 及び設立日	構成団体名	共同処理する事務	事務所所在地	職員数
(408891) 八女地区消防組合 管理者 三田村 統之 S44. 3. 17	八女市 広川町	消防・救急業務	〒834-0063 八女市本村 22 番地 1 TEL (0943) 24-0119 FAX (0943) 25-1119	114
(408921) 筑紫野太宰府消防組合 管理者 藤田 陽三 S45. 4. 1	筑紫野市 太宰府市	消防・救急業務	〒818-0084 筑紫野市針摺西一丁目 1 番 1 号 TEL (092) 924-5034 FAX (092) 924-3397	143
(408930) 飯塚地区消防組合 組合長 齊藤 守史 S45. 4. 1	飯塚市 嘉麻市 桂川町	消防・救急業務	〒820-0068 飯塚市片島 3-16-8 TEL (0948) 22-7600 FAX (0948) 28-4363	232
(408956) 春日・大野城・那珂川消防組 合 組合長 井上 澄和 S45. 4. 17	春日市 大野城市 那珂川町	消防・救急業務	〒816-0814 春日市春日 2-2-1 TEL (092) 584-1191 FAX (092) 584-1240	200
(408964) 福岡県田川地区消防組合 管理者 永原 讓二 S45. 4. 1	田川市 香春町 添田町 糸田町 川崎町 大任町 赤村 福智町	消防・救急業務	〒826-0042 田川市大字川宮 1570 総務課直通 TEL (0947) 44-0651 TEL (0947) 44-0650 FAX (0947) 46-1404	152
(409154) 粕屋南部消防組合 組合長 久芳 菊司 S48. 1. 27	宇美町 篠栗町 志免町 須恵町 久山町 粕屋町	消防・救急業務・休日診療所	〒811-2204 糟屋郡志免町大字田富 170 番地 TEL (092) 935-5111 FAX (092) 935-4882	164
(409332) 粕屋北部消防組合 組合長 長崎 武利 S53. 10. 25	古賀市 新宮町	消防・救急業務 休日診療所	〒811-3131 古賀市今在家 167-1 TEL (092) 944-0131 FAX (092) 944-0462	89
(409367) 遠賀・中間地域広域行政事 務組合 代表理事 波多野 茂丸 S54. 4. 1	中間市 芦屋町 水巻町 岡垣町 遠賀町	消防・救急業務(中間市を除く) し尿処理 火葬場 ごみ処理	〒811-4303 遠賀郡遠賀町大字今古賀 603-1 TEL (093) 293-3581 FAX (093) 293-2162	145

<事務分類：その他>

(コード番号) 組合の名称、管理者名 及び設立日	構成団体名	共同処理する事務	事務所所在地	職員数
(408913) 中間市行橋市競艇組合 管理者 松下 俊男 S44. 4. 23	行橋市 中間市	競艇の開催	〒809-8501 中間市中間 1 丁目 1 番 1 号 中間市役所内 TEL (093) 246-6254 FAX (093) 244-2133	2



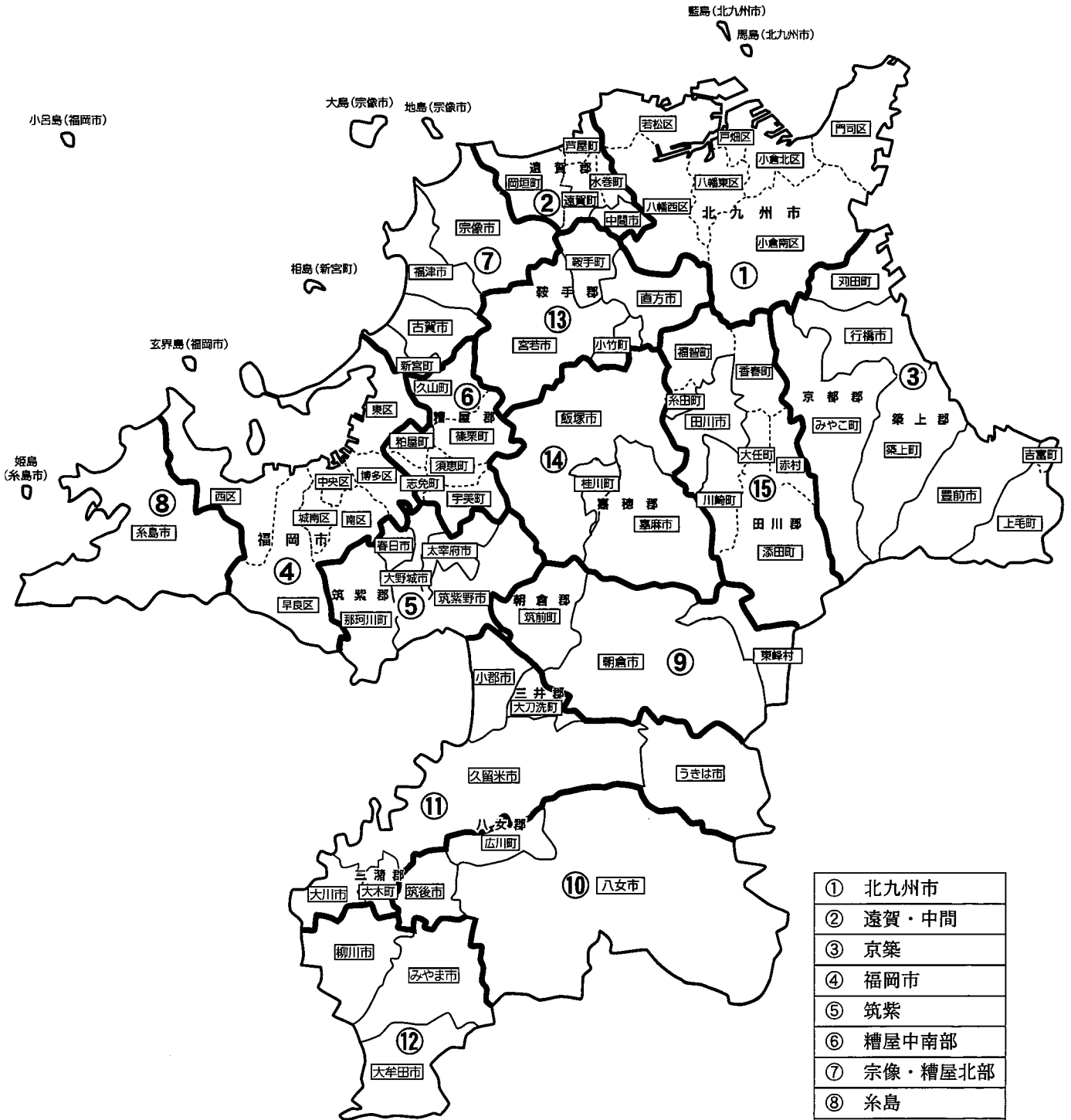
〈事務分類：その他〉

(コード番号) 組合の名称、管理者名 及び設立日	構成団体名	共同処理する事務	事務所所在地	職員数
(409511) 福岡都市圏広域行政事業 組合 管理者 高島 宗一郎 H5. 4. 28	福岡市 筑紫野市 春日市 大野城市 宗像市 太宰府市 古賀市 福津市 糸島市 那珂川町 宇美町 篠栗町 志免町 須恵町 新宮町 久山町 粕屋町	福岡都市圏広域行政計画に基づく共同 事業 福岡都市圏共通の水源地域及び流域に 対する交流推進事業、及び森林保全、環 境対策、地域振興等の支援事業 都市圏主催の競艇開催(福岡市を除く)	〒810-8620 福岡市中央区天神 1-8-1 福岡市役所内 TEL (092) 733-5004 FAX (092) 733-5005	0
(408727) 福岡県自治会館管理組合 組合長 南里 辰己 S37. 4. 1	県内全町村	自治会館の管理運営	〒812-0044 福岡市博多区千代 4-1-27 福岡県自治会館内 TEL (092) 651-4284 FAX (092) 651-2531	8
(408735) 糟屋郡自治会館組合 組合長 中嶋 裕史 S37. 4. 1	古賀市 宇美町 篠栗町 志免町 須恵町 新宮町 久山町 粕屋町	自治会館の管理運営	〒811-2301 糟屋郡粕屋町大字上大隈 55-1 TEL (092) 938-4331 FAX (092) 938-4497	0
(408751) 筑紫自治振興組合 組合長 井上 保廣 S34. 3. 14	筑紫野市 春日市 大野城市 太宰府市 那珂川町	・組合財産の取得、維持管理及び処分 に関すること ・関係市町の振興に関する調査研究及び 資料の収集に関すること ・関係市町の職員の資質向上と能力開発 のための研修に関すること ・筑紫地区地域活動支援センターつくし びあの設置、管理及び運営に関するこ と	〒816-0811 春日市春日公園 5 丁目 14 番地 1 TEL (092) 592-6810 FAX (092) 592-6810	0
(409031) 築上郡自治会館等資産管理 組合 組合長 今富 壽一郎 S45. 11. 27	吉富町 上毛町 築上町	自治会館及び土地の維持管理	〒828-0021 豊前市八屋 2026 築上郡自治会館内 TEL (0979) 83-2114 FAX (0979) 83-2666	0
(408697) 福岡県市町村消防団員等公 務災害補償組合 組合長 南里 辰己 S27. 10. 29	八女市 筑後市 大川市 行橋市 豊前市 中間市 小郡市 筑紫野市 春日市 大野城市 宗像市 太宰府市 古賀市 福津市 うきは市 宮若市 朝倉市 みやま市 糸島市 県内全町村	消防団員等の公務災害補償事務	〒812-0044 福岡市博多区千代 4-1-27 福岡県自治会館内 TEL (092) 651-4284 FAX (092) 651-2531	2

<事務分類：その他>

(コード番号) 組合の名称、管理者名 及び設立日	構成団体名	共同処理する事務	事務所所在地	職員数
(408719) 福岡県市町村職員退職手当 組合 組合長 安丸 国勝 S36.10.1	飯塚市 柳川市 八女市 中間市 小郡市 筑紫野市 大野城市 宗像市 太宰府市 古賀市 福津市 うきは市 宮若市 嘉麻市 朝倉市 みやま市 糸島市 宇美町外 24 町村 糟屋郡自治会館組 合外 39 組合 福岡県介護保険広 域連合	退職手当の支給事務	〒812-0044 福岡市博多区千代 4-1-27 福岡県自治会館内 TEL (092) 651-4283 FAX (092) 651-2531	4
(409391) 福岡県自治振興組合 管理者 井本 宗司 S57.3.31	県内全市町村	市町村職員研修及び採用試験 歴史的公文書の保存 (北九州市及び福岡 市を除く)	〒816-0902 大野城市大字乙金 8 番 1 TEL (092) 504-0313 FAX (092) 504-0181	0

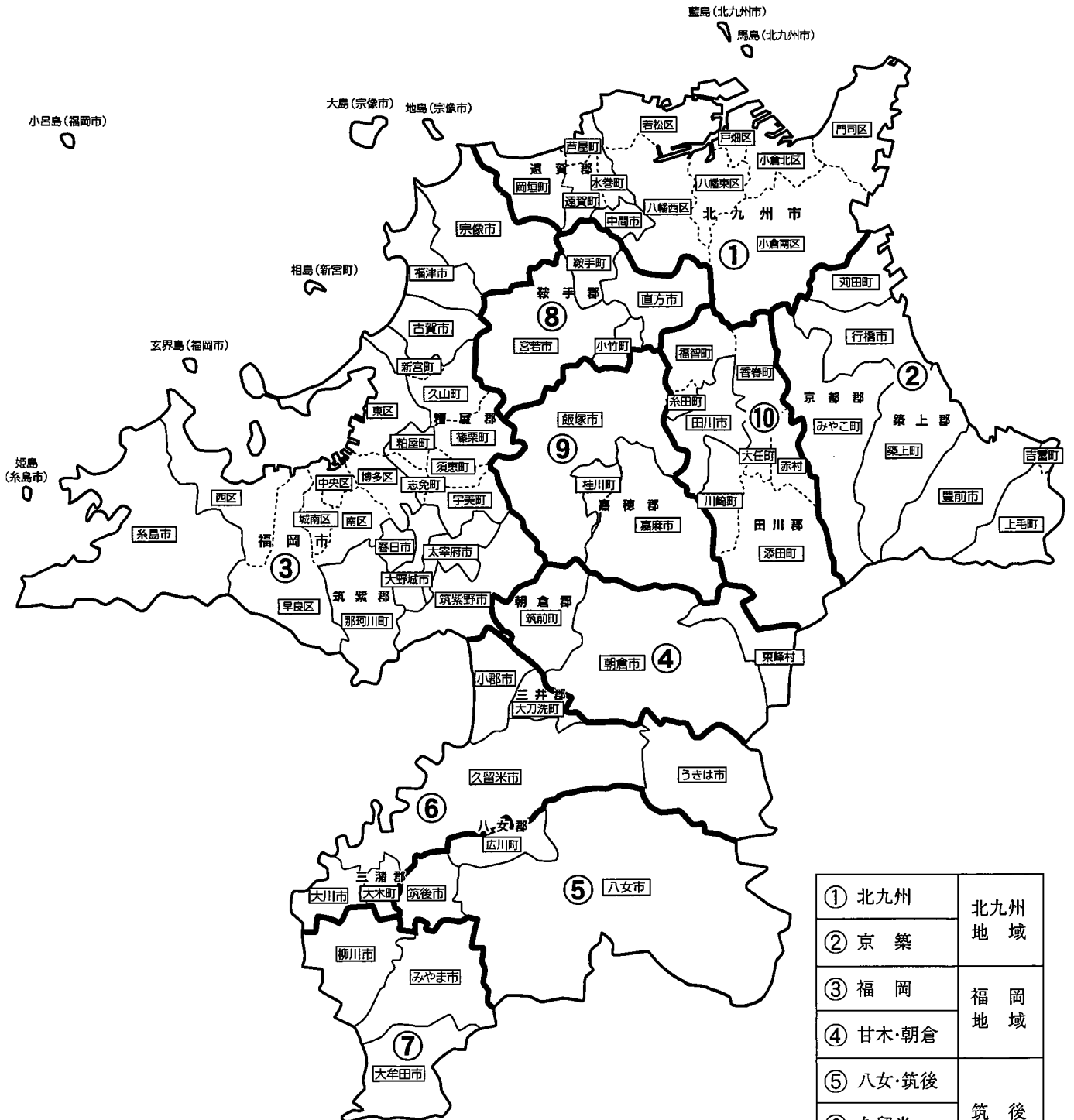
# 福岡県広域地域振興圏域



①	北九州市
②	遠賀・中間
③	京築
④	福岡市
⑤	筑紫
⑥	糟屋中南部
⑦	宗像・糟屋北部
⑧	糸島
⑨	朝倉
⑩	八女・筑後
⑪	久留米
⑫	有明
⑬	直方・鞍手
⑭	嘉飯
⑮	田川

- ・ 従来の広域行政圏要綱の廃止を契機に、地域振興に活用するためのものとして、平成21年度に県独自の圏域を設定。
- ・ 通勤・通学等の人口動態、地理的状況、歴史的経緯等を総合的に勘案の上、生活圈域としての実態を踏まえたものとした。

# (旧) 広域行政圏

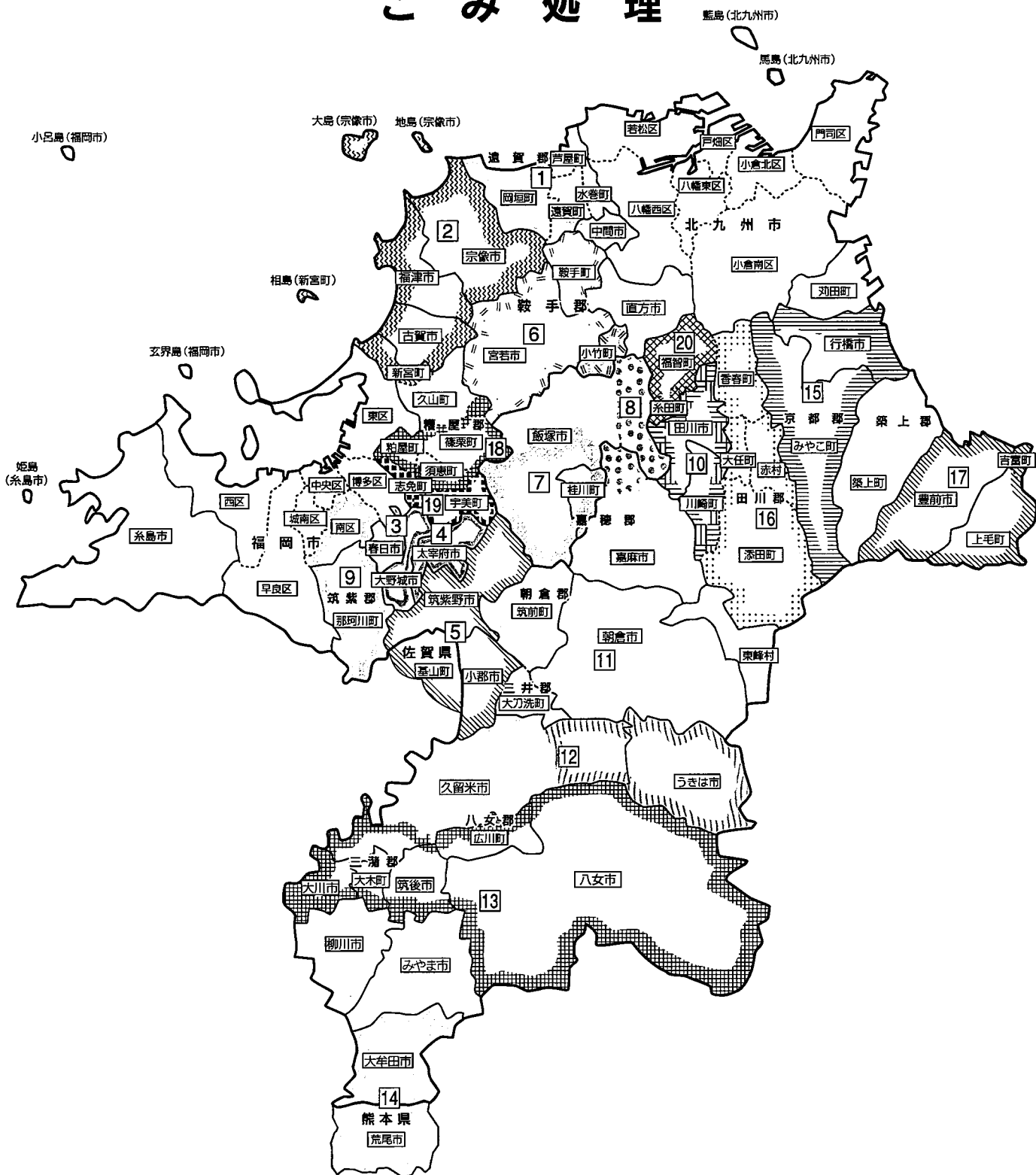


① 北九州	北九州地域
② 京 築	京 築地域
③ 福 岡	福 岡地域
④ 甘木・朝倉	甘木・朝倉地域
⑤ 八女・筑後	筑 後地域
⑥ 久留米	
⑦ 有 明	有 明地域
⑧ 直方・鞍手	筑 豊地域
⑨ 飯塚	
⑩ 田川	

注： 従来の広域行政圏要綱については、社会経済情勢の変化や市町村合併の進展等の中で、当初の役割は終わったとして平成20年度末をもって廃止された（平成20年12月26日総行応第39号総務事務次官通知）。

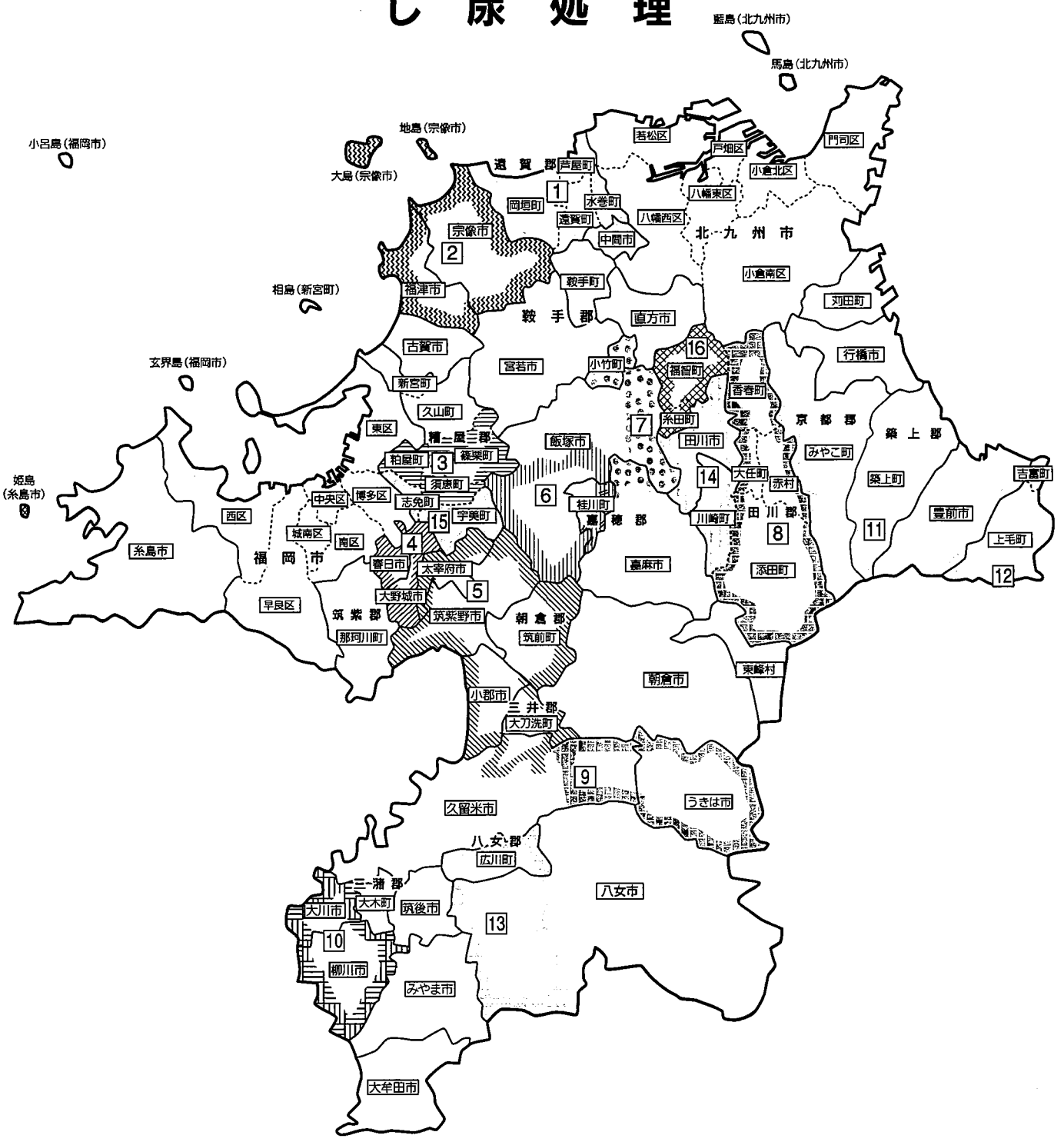
なお、今後、従来の広域行政圏に係る圏域の枠組みを維持していくかどうかは、関係市町村の自主的な協議によることとされている。

# ごみ処理



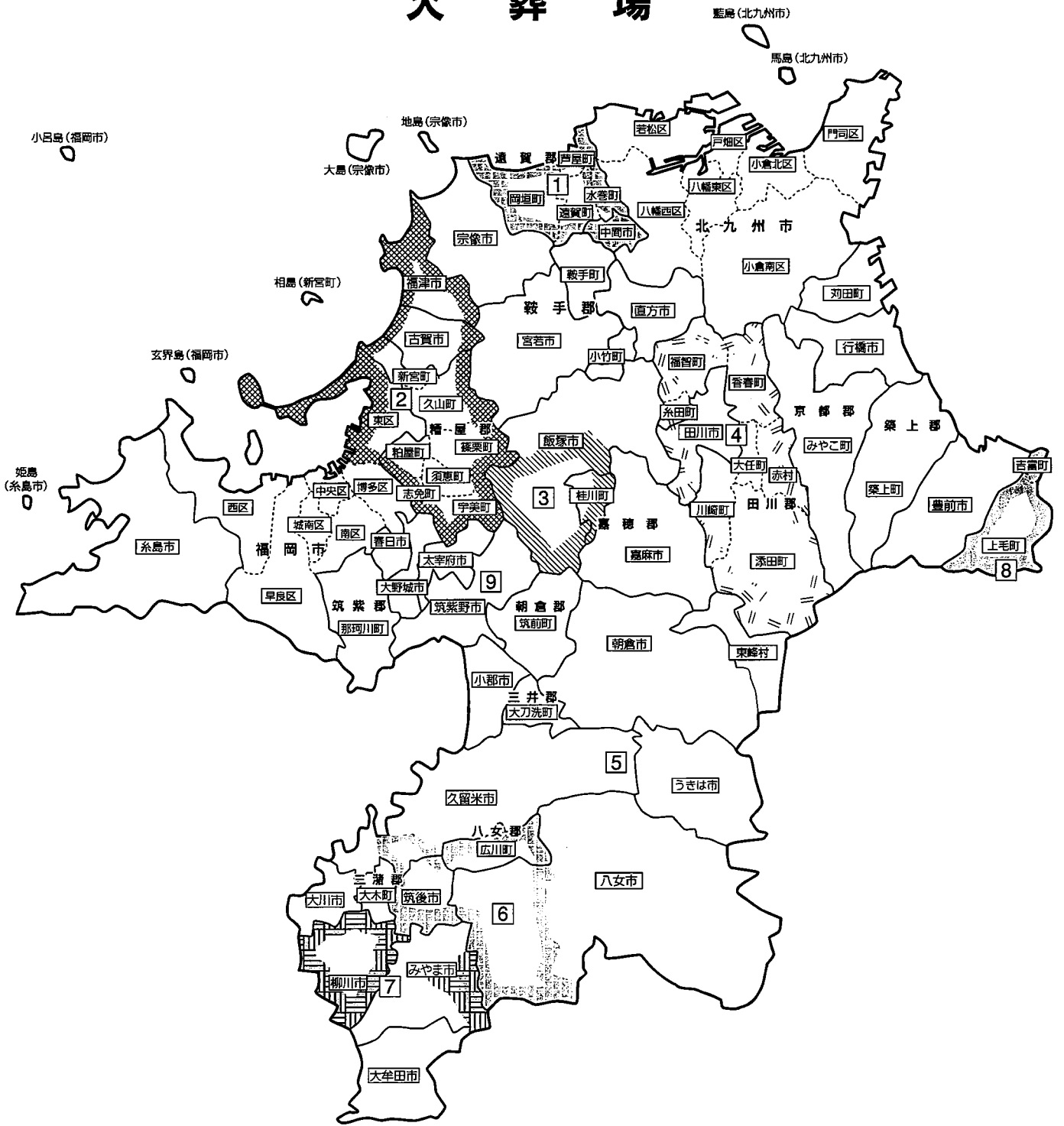
- |   |                 |    |                |    |                |    |               |
|---|-----------------|----|----------------|----|----------------|----|---------------|
| 1 | 遠賀・中間地域広域行政事務組合 | 7  | 飯塚市・桂川町衛生施設組合  | 13 | 八女西部広域事務組合     | 19 | 宇美町・志免町衛生施設組合 |
| 2 | 玄界環境組合          | 8  | ふくおか県央環境施設組合   | 14 | 大牟田・荒尾清掃施設組合   | 20 | 下田川清掃施設組合     |
| 3 | 春日大野城衛生施設組合     | 9  | 福岡都市圏南部環境事業組合  | 15 | 行橋市・みやこ町清掃施設組合 |    |               |
| 4 | 大野城太宰府環境施設組合    | 10 | 田川地区清掃施設組合     | 16 | 田川郡東部環境衛生施設組合  |    |               |
| 5 | 筑紫野・小郡・基山清掃施設組合 | 11 | 甘木・朝倉・三井環境施設組合 | 17 | 豊前市外二町清掃施設組合   |    |               |
| 6 | 宮若市外二町じん芥処理施設組合 | 12 | うきは久留米環境施設組合   | 18 | 須恵町外二ヶ町清掃施設組合  |    |               |

# し尿処理



- |   |   |   |
|---|---|---|
| <p>1 [Blank Box] 遠賀・中間地域広域行政事務組合</p> <p>2 [Wavy Box] 宗像地区事務組合</p> <p>3 [Horizontal Lines Box] 須恵町外二ヶ町清掃施設組合</p> <p>4 [Diagonal Lines Box] 春日大野城衛生施設組合</p> <p>5 [Cross-hatch Box] 両筑衛生施設組合</p> | <p>6 [Vertical Lines Box] 飯塚市・桂川町衛生施設組合</p> <p>7 [Dotted Box] ふくおか県央環境施設組合</p> <p>8 [Grid Box] 田川郡東部環境衛生施設組合</p> <p>9 [Vertical Lines Box] うきは久留米環境施設組合</p> <p>10 [Horizontal Lines Box] 大川柳川衛生組合</p> | <p>11 [Blank Box] 豊前広域環境施設組合</p> <p>12 [Blank Box] 吉富町外一町環境衛生事務組合</p> <p>13 [Blank Box] 八女中部衛生施設事務組合</p> <p>14 [Blank Box] 田川地区清掃施設組合</p> <p>15 [Blank Box] 宇美町・志免町衛生施設組合</p> <p>16 [Cross-hatch Box] 下田川清掃施設組合</p> |
|---|---|---|

# 火葬場

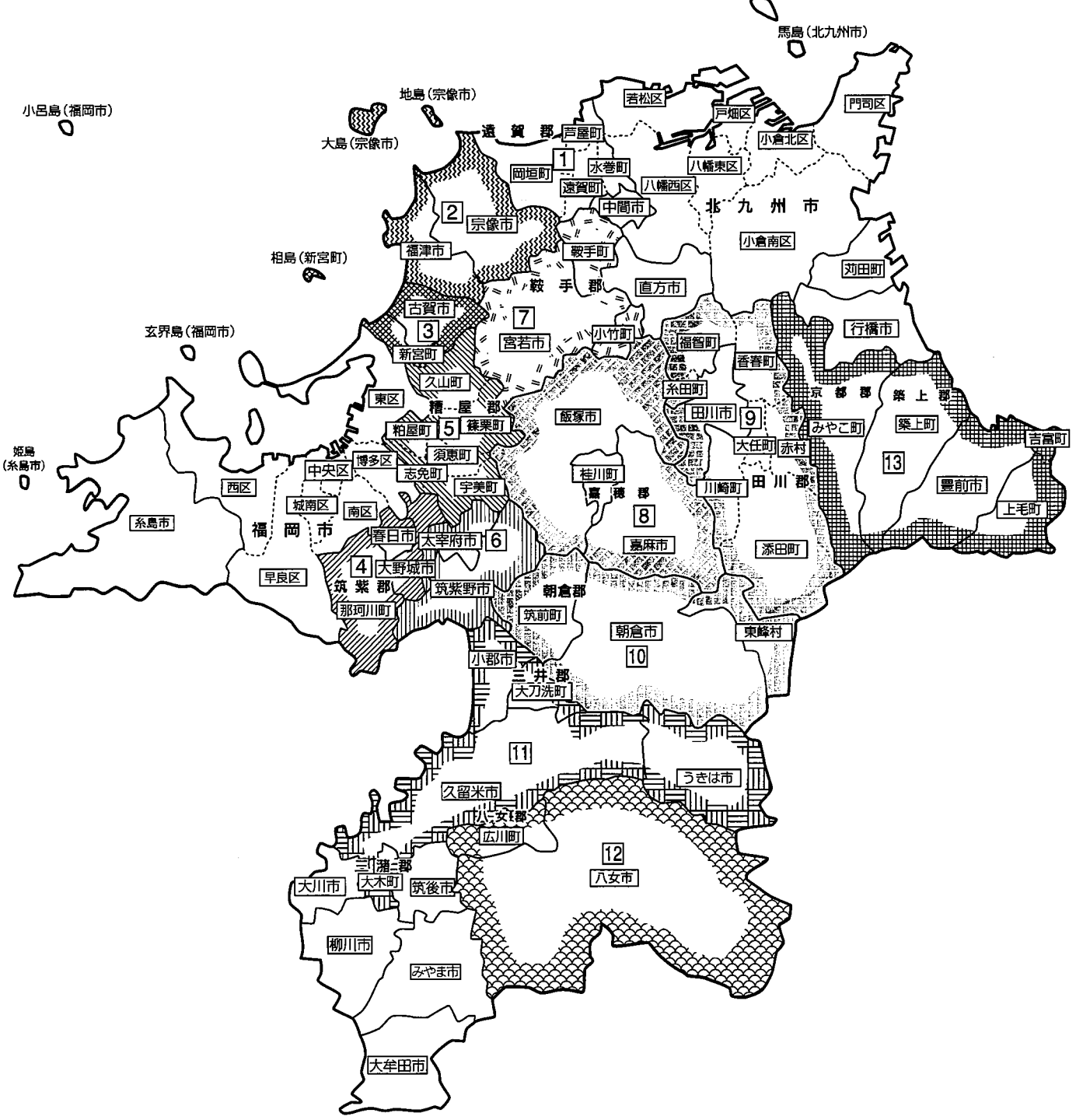


- 1 [Dotted pattern] 遠賀・中間地域広域行政事務組合
- 2 [Cross-hatched pattern] 北筑昇華苑組合
- 3 [Diagonal lines pattern] 飯塚市・桂川町衛生施設組合
- 4 [Vertical lines pattern] 田川地区斎場組合
- 5 [Horizontal lines pattern] うきは久留米環境施設組合

- 6 [Stippled pattern] 八女西部広域事務組合
- 7 [Grid pattern] 有明広域葬斎施設組合
- 8 [Diagonal lines pattern] 吉富町外一町環境衛生事務組合
- 9 [White pattern] 筑慈苑施設組合

# 消防・救急

藍島(北九州市)



- |   |  |  |
|---|--|--|
| <p>1 [White Box] 遠賀・中間地域広域行政事務組合(中間市を除く)</p> <p>2 [Diagonal Lines /] 宗像地区事務組合</p> <p>3 [Cross-hatch] 粕屋北部消防組合</p> <p>4 [Diagonal Lines \] 春日・大野城・那珂川消防組合</p> <p>5 [Diagonal Lines /] 粕屋南部消防組合</p> | <p>6 [Vertical Lines] 筑紫野太宰府消防組合</p> <p>7 [Diagonal Lines /] 直方・鞍手広域市町村圏事務組合(直方市を除く)</p> <p>8 [Dotted] 飯塚地区消防組合</p> <p>9 [Horizontal Lines] 福岡県田川地区消防組合</p> <p>10 [Vertical Lines] 甘木・朝倉広域市町村圏事務組合</p> | <p>11 [Horizontal Lines] 久留米広域市町村圏事務組合(大川市を除く)</p> <p>12 [Cross-hatch] 八女地区消防組合</p> <p>13 [Cross-hatch] 京築広域市町村圏事務組合(行橋市・苅田町を除く)</p> |
|---|--|--|





### Ⅲ その他

## 1 主要財政指標

(単位：10億円、兆円、%)

	22年度		23年度		24年度		25年度		26年度	
		伸率		伸率		伸率		伸率		伸率
1 国内総生産 (名目：兆円)	479.2	1.1	473.3	-1.4	472.6	-0.2	484.2	2.5	500.4	3.3
2 消費者物価指数 (H17=100)	99.6	-0.7	99.9	0.3	99.3	-0.6	99.6	0.3		
(H22=100)	100.0		99.7	-0.3	99.7	0.0	100.0	0.3		
(暦年平均、全国分)										
3 企業物価指数 (H17=100)	102.8	-0.2	105.0	2.0	105.0	2.0				
(H22=100)	100.0		101.5	1.5	100.6	-0.9	101.9	1.3		
(暦年平均)										
4 国の予算 (一般会計当初：兆円)	92.3	4.2	92.4	0.1	90.3	-2.2	92.6	2.5	95.8	3.5
(歳入) 租税等収入	37.4	-18.9	40.9	9.4	42.3	3.5	43.1	1.8	50.0	16.0
(うち国税3税収入)	20.0	-27.3	22.6	13.4	23.6	4.5	24.0	1.4	26.1	9.1
国債発行額	44.3	33.1	44.3	-0.0	44.2	-0.1	42.9	-3.1	41.3	-3.7
(依存率)	48.0		47.9		49.0		46.3		43.0	
(歳出) 一般歳出	53.5	3.3	54.1	1.2	51.2	-5.2	54.0	5.5	56.5	4.6
(うち公共事業費)	5.8	-18.3	5.0	-13.8	4.6	-8.1	5.3	15.6	6.0	12.9
5 財政投融资計画 (兆円)	18.4	15.7	14.9	-18.8	17.6	18.4	18.4	4.2	16.1	-12.0
6 地方財政計画 (兆円)	82.1	-0.5	82.5	0.5	81.9	-0.8	81.9	0.1	83.4	1.8
(歳入) 地方税	32.5	-10.2	33.4	2.8	33.7	0.8	34.0	1.1	35.0	2.9
地方交付税	16.9	6.8	17.4	2.8	17.5	0.5	17.1	-2.2	16.9	-1.0
地方債	13.5	14.0	11.5	-14.9	11.2	-2.7	11.2	-0.1	10.6	-5.3
(依存率)	16.4		13.9		13.6		13.6		12.7	
(歳出) 一般行政経費	29.4	8.0	30.8	4.7	31.1	1.0	31.8	2.2	33.2	4.4
公共事業費	4.3	-12.5	5.3	22.5	5.1	-3.0	5.1	-1.3	5.2	2.2
地方単独事業費	6.9	-15.0	5.4	-22.0	5.2	-3.6	5.0	-3.1	5.2	4.5
7 借入金残高 (兆円)								(見込みベース)		
・国債残高	636.3	7.1	669.9	5.3	705.0	5.2	751.5	6.6	780.4	3.9
・地方の借入金残高計 (イ) + (ロ) + (ハ)	199.8	0.6	200.4	0.3	201.1	0.3	201.0	-0.1	199.8	-0.6
(イ) 地方債残高 (普通会計分)	142.1	1.7	143.2	0.8	144.7	1.0	145.0	0.2	144.6	-0.3
(ロ) 公営企業債残高 (普通会計負担分)	24.1	-4.7	23.6	-1.9	22.9	-3.0	22.6	-1.5	22.1	-2.4
(ハ) 交付税特別会計借入金残高 (地方負担分)	33.6	0.0	33.5	-0.3	33.4	-0.3	33.3	-0.3	33.1	-0.6
8 本県の財政 (10億円)										
(普通会計)										
(1) 市町村分 (政令市を含む)										
○財政規模 (歳出総額)	2,315	1.3	2,291	-1.0	2,312	0.9				
うち普通建設事業費	280	-5.4	252	-10.0	271	7.6				
○経常収支比率 (単純平均)	87.9		89.0		89.9					
○実質公債費比率	11.5		10.7		9.8					
○地方債現在高	3,122	-0.1	3,107	-0.5	3,114	0.2				
(2) 県分										
○財政規模 (歳出総額)	1,584	-4.4	1,559	-1.0	1,577	1.2				
うち普通建設事業費	248	-9.0	209	-15.7	209	0.0				
○経常収支比率	92.9		94.9		95.0					
○実質公債費比率	15.4		15.3		15.0					
○地方債現在高	2,949	5.0	3,068	4.0	3,219	4.9				

国内総生産：22～24年度は実績、25年度は実績見込み、26年度は当初見込み。新たに利用可能となった基礎統計の反映等により毎年遡及して再推計。

## 2 福岡県の民芸・工芸品

区分	名 称	製造される地域	指定年月日
国 指 定	小 石 原 焼	東峰村	昭和50年5月10日
	博 多 人 形	福岡市及びその周辺	昭和51年2月26日
	博 多 織	福岡市及びその周辺	昭和51年6月2日
	久 留 米 緋	久留米市及びその周辺	昭和51年6月2日
	八 女 福 島 仏 壇	八女市及びその周辺	昭和52年3月30日
	上 野 焼	福智町	昭和58年4月27日
	八 女 提 灯	八女市及びその周辺	平成13年7月3日

区分	名 称	製造される地域	指定年月日
県 知 事 指 定	博 多 曲 物	福岡市	昭和54年3月31日
	藍 胎 漆 器	久留米市	昭和54年3月31日
	八 女 手 漉 和 紙	八女市、筑後市、みやま市	昭和54年3月31日
	八 女 石 灯 ろう	八女市	昭和54年3月31日
	き じ 車	みやま市	昭和54年3月31日
	掛 川	久留米市、柳川市、筑後市、大川市、大木町	昭和55年3月11日
	八 朔 の 馬	芦屋町	昭和55年3月11日
	英 彦 山 が ら が ら	添田町	昭和55年3月11日
	孫 次 凧	北九州市	昭和55年3月11日
	赤 坂 人 形	筑後市	昭和55年3月11日
	鍋 島 緞 通	久留米市	昭和56年3月12日
	柳 川 神 棚	柳川市、大川市	昭和56年3月12日
	博 多 鉄	福岡市	昭和56年3月12日
	八 女 竹 細 工	広川町、八女市	昭和56年3月12日
	津 屋 崎 人 形	福津市	昭和56年3月12日
	筑 後 和 傘	久留米市、筑後市	昭和58年3月8日
	博 多 張 子	糸島市、福岡市	昭和58年3月8日
	木 う そ	太宰府市	昭和58年3月8日
	八 女 和 ご ま	八女市	昭和59年3月31日
	杷 木 五 月 節 句 幟	朝倉市	昭和60年3月30日
	八 女 矢	八女市、筑後市、久留米市、福岡市、みやま市	昭和60年3月30日
	城 島 鬼 瓦	久留米市	昭和61年3月25日
	久 留 米 お き あ げ	久留米市	昭和61年3月25日
	大 川 総 桐 箆 筥	大川市、大木町	昭和62年3月28日
	大 川 彫 刻	大川市	昭和62年3月28日
	福 岡 積 層 工 芸 ガ ラ ス	福岡市、福津市	昭和63年3月31日
	大 川 組 子	大川市	昭和63年3月31日
	博 多 独 楽	福岡市、筑紫野市	平成2年3月31日
	柳 川 ま り	柳川市	平成5年3月26日
	棕 櫚 箆	うきは市	平成20年8月18日

## 3 県内市町村の「木・花・鳥」

市町村	木	花	鳥
北九州市	いちいがし(市の木)	ひまわり(市の花) つつじ(市の花)	
福岡市	クロガネモチ(町の木) クスノキ(広場の木)	フヨウ(夏の花) サザンカ(冬の花)	ユリカモメ(海の鳥) ホオジロ(野山の鳥)
大牟田市	くぬぎ(市の木)	やぶつばき(市の花)	
久留米市	榎(ふるさとの木) 久留米つばき(家庭の木) くろがねもち(町の木) けやき(町の木) くすのき(学園の木)	久留米つつじ(市の花) コスモス(市の花)	
直方市	泰山木(市の木) ヤマボウシ(市の木)	チューリップ(市の花) ユリ(市の花) コスモス(市の花) 水仙(市の花)	
飯塚市	クスノキ メタセコイア	コスモス スイセン	
田川市	キンモクセイ(市の木) イチョウ(街路用)	ツツジ(市の花)	
柳川市	柳	花しょうぶ 藤	
八女市	茶の木 樟の木	菊 藤 しゃくなげ	
筑後市	クスノキ(市の木)	サザンカ(市の花)	
大川市	桐(市の木)	カンナ(市の花)	
行橋市	モクセイ(市の木)	コスモス(市の花)	
豊前市	ヤマモモ(市の木)	ツクシジャクナゲ(市の花)	
中間市	クロガネモチ(市の木) クス(市の木)	コスモス(市の花) パンジー(市の花)	
小郡市	くすのき(市の木)	ふじ(市の花)	しらすぎ(市の鳥)
筑紫野市	つばき(市の木)	サルビア(市の花)	
春日市	ナギ(市の木)	ユリ(市の花)	
大野城市	くろがねもち(市の木)	ききょう(市の花)	
宗像市	クスノキ(市の木) クロマツ(市の木)	カノコユリ(市の花)	オオミズナギドリ(市の鳥)
太宰府市	くす(市の木)	うめ(市の花)	
古賀市	クロガネモチ(市の木)	コスモス(市の花)	
福津市			
うきは市	柿の木	彼岸花	かわせみ
宮若市	桜	彼岸花	
嘉麻市	さくら(市の木)	ツツジ(市の花)	
朝倉市			
みやま市	楠(市の木)	さくら(市の花)	
糸島市	カエデ(市の木)	ハマボウ(市の花)	
那珂川町	ヤマモモ(町の木)	筑紫ジャクナゲ(町の花)	カワセミ(町の鳥)
宇美町	くすのき(町の木)	ツクシジャクナゲ(町の花)	
篠栗町	スギ(町の木)	シュンラン(町の花)	キジバト(町の鳥)
志免町		桜(町の花)	
須恵町	やまもも(町の木)	つつじ(町の花)	うぐいす(町の鳥)
新宮町	クスノキ(町の木) 松(町の木)	みかんの花(町の花)	メジロ(町の鳥)
久山町	けやき(町の木)	えびね(町の花)	
粕屋町	クロガネモチ(町の木) サクラ(町の木)	バラ(町の花) コスモス(町の花)	
芦屋町	くろまつ(町の木)	はまゆう(町の花)	
水巻町	イチョウ(町の木)	コスモス(町の花)	
岡垣町	樟(町の木)	つつじ(町の花)	カワセミ(町の鳥)

市町村	木	花	鳥
遠賀町	モクセイ(町の木)	スイセン(町の花)	
小竹町	きんもくせい(町の木)	ひまわり(町の花)	
鞍手町	楠(町の木)	都忘れ(町の花・春)	
		百合(町の花・夏)	
		菊(町の花・秋)	
		水仙(町の花・冬)	
		金木犀(町の花木)	
桂川町	桂(町の木)	金木犀(町の花木)	
		ひまわり(町の花)	
筑前町	桜(町の木)	藤(町の花)	うぐいす(町の鳥)
東峰村			
大刀洗町	モチノキ(町の木)	サクラ(町の花)	ひばり(町の鳥)
大木町	银杏(町の木)	すいれん(町の花)	
		コスモス(町の花)	
広川町	いちよう(町の木)	菊(町の花)	
香春町	いちよう(町の木)	梅(町の花)	ウグイス(町の鳥)
添田町	欒(町の木)	シャクナゲ(町の花)	
糸田町	いちよう(町の木)	菊(町の花)	
		さざんか(町の花木)	
川崎町	いちよう(町の木)	ひまわり(町の花)	
大任町	松(町の木)	椿(町の花木)	めじろ(町の鳥)
		菜の花(町の花)	
赤村	ユス(村の木)	春蘭(村の花)	めじろ(村の鳥)
福智町	エドヒガン(サクラ)	フジ	ウグイス
荻田町	楠(町の木)	三色すみれ(町の花)	
みやこ町	もみじ(町の木)	さくら(町の花)	うぐいす(町の鳥)
吉富町	もくせい(町の木)	さつき(町の花)	
上毛町	梅	桜(春)	
		コスモス(秋)	
築上町	楠(町の木)	梅(町の花)	うぐいす(町の鳥)

## 4 県内市町村の「名産・特産品」

市町村	名産・特産品			
北九州市	小倉牛	合馬たけのこ	大葉しゅんぎく	若松水切りトマト
	若松潮風キャベツ	若松すいか	関門海峡たこ	豊前海一粒かき
	豊前本ガニ(ガザミ)	一本槍(ヤリイカ)	じんだ煮(ぬかみそだき)	小倉発祥焼うどん
	八幡ぎょうざ	戸畑チャンポン	小倉織	孫次風
	ロールケーキ	ふぐ		
福岡市	博多人形	博多織	博多曲物	博多鯨
	高取焼	博多チャンポン	博多張子	博多独楽
	マルティグラス	筑前博多矢	辛子明太子	白魚料理
	ふぐ料理	水たき	博多うどん	博多ラーメン
	もつ鍋	おきゅうと	あぶつてかも	
大牟田市	みかん	ぶどう	たけのこ	のり
	草木饅頭	たいらぎ粕漬	かすてら饅頭	三池高菜
	ラーメン	祇園さん饅頭	三池まり	むつごろう文鎮
	鍛冶製品	陶器	押し花製品	
久留米市	久留米つつじ	久留米つばき	さつき	久留米餅
	籃胎漆器	久留米とんこつラーメン	地酒	富有柿
	植木	巨峰	山汐漬	瓦
	和傘	エツ	観賞用の松	久留米焼きとり
	筑後うどん			
直方市	成金饅頭	ぶどう	陶芸品	いちご
	メロン	洋ラン	米粉	なし
	おかき	仏壇	トルコギキョウ	木工芸
	焼きスパ			
飯塚市	饅頭・菓子	いちご(あまおう)	夏秋きゅうり	筑穂牛肉
	うこん	庄内ふき	ぶどう	梅
	柿	アスパラガス	ブロッコリー	トルコギキョウ
	スープ	切花	認証米	鶏卵
田川市	セメント	陶器(豊前焼・彦山焼)	菓子(チョコレート)	ようかん
	金川牛	パプリカ	トルコギキョウ	アスター
	田川ホルモン鍋	電照菊	小松菜	漆喰
柳川市	有明産『福岡のり』	うなぎのせいろ蒸し	柳川なべ(どじょうなべ)	地酒
	粕漬	味噌	ウミタケ	ワラスボ
	タイラギ	シャッパ(シヤコ)	クツゾコ(シタビラメ)	アサリ
	サルボウ(赤貝)	いちご	いちじく	巨峰
	レタス	トマト	なす	オクラ
	つぼみ菜	アスパラガス	ニラ	米
	八女茶	玉露	電照菊	八女福島仏壇
八女市	八女提灯	手漉和紙	石灯籠	雛人形
	清酒	竹炭	しいたけ	いちご
	なす	ぶどう	なし	みかん
	うめ	キウイフルーツ	たけのこ	しゃくなげ
	りんどう	陶芸品	木工品	花木
	葉わさび			
	赤坂人形(玩具)	赤坂あめ	花宗窯	水田焼
筑後市	綿入りはんてん	久留米餅	八女茶	梨
	ぶどう	いちご	トマト	なす
	ハヤの甘露煮	電照菊	花ござ	
	ちくごフライングドッグ(ホットドッグ)			
大川市	家具	建具	観賞魚(錦鯉、金魚)	あまおう
	い草	花ござ	畳表	エツ
	福岡のり	地酒	かまぼこ	黒棒
	酢製品	うなぎせいろ蒸し	大川彫刻らんま	大川組子
	大川伝統工芸品	旅出しうなぎ	いちじく	川アンコウ
行橋市	たにし人形	美夜古人形	祇園飴	マテ貝
	ガザミ	車エビ	イイ(海産物)	いちじくジャム
	桃	梨	豊前海一粒カキ	なばな
	いちじく	いちご	行事飴屋の美壽飴	みそだれおでん
豊前市	いちご	レタス	ゆず	川底柿
	いちじく	豊前茶	豊前海一粒カキ	豊前本ガニ
	豊前本ゴチ	車えび	ゆず加工品(胡椒、ジャム等)	
	いちじく加工品(アイス等)		三毛門かぼちゃ	
中間市	ほのぼの味噌	いちじく	枝豆	さくらの里大福
	さくらの里わらびもち	ささぎつね		

市町村	名産・特産品			
小郡市	米 鴨料理	いちご 大麦	洋ラン	七夕織
筑紫野市	しょうが 味噌 むかご	柚子ごしょう 自然生(じねんじょう) ブロッコリー	地酒 高取焼 アスパラガス	味噌漬け 馬油 和牛
春日市	どんぐり焼酎			
大野城市	麦焼酎おおのじょう一番星		大野城蜂蜜	貨布せんべい
宗像市	ミカン(姫神) はとむぎあられ ウニ のうさば(玄海カズノコ) サザエ 民芸品(木工、ガラス細工)	キュウリ 鶏のすき焼 ワカメ 釣りあじ玄ちゃん ニューサマーオレンジ	イチゴ いちじくジャム 椿油 大豆 鐘崎天然とらふく イノシシ	ケール(青汁) 地酒 あかもく アワビ テンペ 鐘崎活きイカ
太宰府市	木うそ	梅ヶ枝餅	太宰府献上願塩	太宰府梅酒 東風の梅
古賀市	さをり織り あまおう(いちご) 山見阪ネーブル シクラメン アジサイ 焦がしバターのホット・バタード・ラム ユガシライス	花鶴饅頭 おかひじき デコボン カラー むぎ古賀市 鶏すき	清酒大観(地酒) ワカメナ ポンカン バラ こがし珈琲 KOGA-SHI餅	らぶ(郷土料理) スイートコーン 温州みかん トルコギキョウ 焦がし焼豚串 こがしティー
福津市	津屋崎人形 黒豚生餃子 フルーツソース(あんず) クリームすいか 大根 米粉「ふくつつ粉」 ハーブティー	マルティグラス 宮地嶽の松ヶ枝餅 カリフラワー マダイ 花き類 美香「燻っ胡」 あまおういちごドレッシング	ふくこいねこ トマトドレッシング ミニトマト いちご 津屋崎の紫芋饅頭 美味「塩っ胡」	まるごとんにんにく餃子 あんずジャム 早生キャベツ ごぼう 津屋崎干潟ハチガメ家族皿 福っ茶
うきは市	浮羽めん いちご 柿太郎(銘菓) 桃	柿(富有柿) トマト 一の瀬焼 棚田米	梨 カーネーション 地酒 荒物	ぶどう バラ 茶 しいたけ
宮若市	キャロット(菓子) 味噌 わざあり米(米) 陶芸品(憲窯) 陶芸品(高鶴淳窯)	ぶどう 醤油 追い出し猫(民芸品、菓子など) 陶芸品(ぐりま工房)	いちご 鶏卵 陶芸品(千石熊谷光甫窯)	タケノコ 焼酎(若造・宮姫) トルコギキョウ 陶芸品(石原祥窯)
嘉麻市	ぶどう(巨峰) 陶器 メロン 梨 地酒 山田饅頭	ブラム 梅干し クリ たけのこ トマト	みょうが バラ れんげ米 菊 又兵衛饅頭	杜仲 いちご アスパラ りんご 小次郎柿
朝倉市	梨 林檎 博多万能ねぎ 紅たで 秋月葛 椿油	柿 いちじく(とよみつひめ) きゅうり りんどう 葛そうめん ハーブ石鹸	ぶどう いちご とまと 川茸(スイゼンジリ) 麦・米焼酎 草木染	桃・すもも 馬田瓜 なす 蜂蜜 三奈木砂糖 秋月和紙
みやま市	みかん たけのこ マーガリン 花火	なす 海苔 地酒	セロリ すもも 樟脳	いちご 高菜漬 木蠟(もくろう)
糸島市	清酒白糸 天然ハマグリ ブロッコリー 手造りハム・ソーセージ 糸島ロールケーキ	カキ はるか(みかん) 糸島牛 コメ(山田錦) 糸島穴子ちらし	いちご 美豚(豚肉) アカモク(海草) 伊都国地鶏 ラー麦	菊 伊都の花エビ 醤油 赤米 鯛
那珂川町	みかん 春菊 ほうれん草	水菜 ヤーコン 花卉	やまもも たけのこ アスパラ	うめ 筑紫シャクナゲ コンニャク
宇美町	清酒	子安餅	醤油	辛子明太子
篠栗町	たけのこ 甘夏羊羹	篠栗漬け 篠栗金鰐	米焼酎「篠栗伝説」 篠栗の太陽(甘夏柑リキュール)	甘夏柑ゼリー
志免町	醤油	工芸品(博多曲物)		
須恵町	養生みそ			
新宮町	あまおう(いちご) 相島カマボコ アコヤガイ貝柱	デコボン、ネーブル(みかん) サザエ	水産加工品	相島ウニ ぼた(さわらのすり身)



市町村	名産・特産品			
久山町	米	はちみつ	しゃくやく	
	農産加工グループによる味噌、ぼん酢		しょうゆ	明太子
粕屋町	いちご	しいたけ		
	バラ	ラン	ブロッコリー	博多小女郎(焼酎)
芦屋町	柿酢	醤油	ドレッシング	ソーセージ
	八潮のわら馬	海産物(ウニ、ひじき、イワシのみりん干、あしやんいか)		
	芦屋釜まんじゅう	芦屋釜もなか	ねぎ	赤しそ
	巨峰	芦屋釜灰皿		
水巻町	みずまき でかにんにく			
岡垣町	びわ	漢方巨峰	いちご	みかん
	いちじく	ウニ	ヒジキ	ワカメ
	サザエ	かめさんクッキー	本格焼酎「岡垣」	高倉びわ茶
	びわ香枇			
遠賀町	遠賀ぶき	イチジクジャム	遠賀の雫(日本酒)	
	遠賀の雫～第二章～(米焼酎)		夢れんげ(ブランド米)	遠賀の赤芋(いも焼酎)
	おんが米麺	トマト	しそジュース	
小竹町	牛乳	鶏卵		
鞍手町	ぶどう(巨峰)	鶏卵	黒毛和牛	
桂川町	いちご	土師焼		
筑前町	黒大豆(クロダマル)	大豆(フクユタカ)	すし揚げ	大豆加工品
	いちご(あまおう)	いちじく(とよみつひめ)	米	麦
	城山なし	夜須高原しいたけ	きず(木酢)	焼酎
	春ごぼう	ナス	キュウリ	
東峰村	陶器(小石原焼、高取焼)	ナシ	米	梅干
	シイタケ	ユズ加工品	みそ	たかな漬
	ゆずこしょう	民芸木工	竹細工	チンゲンサイ
	トマト	ホウレンソウ	サンショウ	コショウ
	イチジク	寒ちぢみホウレンソウ		
大刀洗町	ほうれん草	ねぎ	レタス	にんじん焼酎
	吟醸酒	純米酒	ガーベラ	チンゲンサイ
	水菜			
大木町	い草	畳表	花ごぎ	いちご
	えのき茸	ぶなしめじ	ヒシ	いちじく
	グリーンアスパラガス	しいたけ	エリンギ	ぬめりすぎたけ
	雪嶺茸	菜種油		
広川町	いちご	もも	梨	ぶどう
	柿	茶	花木	しいたけ
	久留米餅	花(ガーベラ・菊)	川瀬焼	センパイ
香春町	梅干し	ワインうめゼリー	柚子	
	柚子酢(12月から2月限定、手しぼり)		柚子こしょう	柚子マーマレード
	たけのこ(水煮)	柿下温泉の水	鏡山のラドン水	仲哀水
	山小屋ラーメン「本店」	上野焼 香春徹山窯	飯岳窯	仲哀焼鏡山窯
	山陶庵邦比呂窯	鑑月焼守田窯	採銅所の干し柿	香春ねがい袋(寒水石)
添田町	彦山がらがら	柚子こしょう	英彦山陶面	小松菜
	トルコギキョウ	大根	豆腐	アスパラガス
糸田町	陶芸品、木工品			
	施設園芸産物(ミニトマト、いちご、洋らん、バラ、スプレー菊、小松菜、トルコギキョウ、ギガンチウム)			
川崎町	スッポン			
	うめ	ぶどう	なし	いちご
	みそ	梅干	たけのこ	亀蜜
	酢	かりんとう	ジャム	ハチミツ
	りんご			
大任町	ニンニク球	城乃越焼	にんにくごしょう	いちご
	栗			
赤村	今川のみそ漬	天然醸造味噌	手作り田舎豆腐	
	米(源じい米、神楽米、菜の花米)		天然ハチミツ	しいたけ
	いちご	たけのこ	まくわうり	白菜
	きゅうり	夏秋なす	スイカ	みょうが
	栗	露地菊・施設菊	豚	黒毛和牛
	豚のみそ漬	大豆菓子	梅干し	餅菓子
	里芋	梨		
福智町	上野焼	赤池梨	ミニトマト	金田ハム
	鰻賞魚	いちじく	いちご	方城すいとん
	ふくちリッチジェラート			
苅田町	松会漬	松会味噌	豊前海一粒カキ	紫いも焼酎「美夜古紫」
	苅田山笠はっぴクッキー	紫いもようかん	紫いもきんつば	かんだ紫ねりちーず
	ホームグラウンド(ダックワーズ)		ゆずごしょう	ゆずみそ
	白川米			

市町村	名産・特産品			
みやこ町	たけのこ	みやこ肉	勝山ねぎ	いちご
	アスパラ	蛇淵漬	柚子ごしょう	地酒(九州菊)
	帆柱茶	ごぼう	梨	しいたけ
	かずら筆	巨峰	いちじく	三塔みそ
	みやこ肉カレー	花わさび	葉わさび	
吉富町	アサリ	豊前海一粒カキ	豊前本ガニ	
上毛町	ようかん(干し柿・ゆず・大豆)		米	ブルーベリー
	いちじく	ごぼう	アスパラガス	味噌
	豆腐・豆腐アイス	漬物	柿	
	米粉パン・チムニーブレッド		柚子	こうげ「愛」バーガー
築上町	あさり	スイートコーン	レタス	いちご
	菜花	ガザミ	牡蠣	梨
	寒田コンニャク	シャンシャン米	菜種油	隊員食堂カレー

### 5 県内市町村の「主な郷土出身者」

市町村	主な郷土出身者			
北九州市	青山真治(映画監督・小説家)	市川新蔵(歌舞伎俳優)	伊藤京子(ピアニスト)	
	宇佐美志都(書家・文字文化文筆家)		鶴木日土実(ピアニスト)	
	大竹英雄(囲碁棋士・名誉碁聖)	大西ゆか(声楽家)	川口エリサ(ヴァイオリン)	
	川口さやか(ピアニスト)	川原尚行(NPO&NGO 医師)	佐木隆三(作家)	
	篠崎史紀(ヴァイオリニスト)	島田雅彦(作家・詩人)	杉山邦博(元NHKアナウンサー)	
	橋家蔵之助(落語家)	ダニエーレ・アジマン(指揮者)	谷口英治(クラリネット奏者)	
	津村禮次郎(観世流 能楽師)	豊嶋起久子(声楽家)	富永裕輔(シンガーソングライター)	
	中田新一(映画監督)	中村扇一朗(歌舞伎俳優)	中村有志(俳優・パントマイマー)	
	中山忠彦(洋画家)	蓮井求道(声楽家)	羽住英一郎(映画監督)	
	林家きく麿(落語家)	平出隆(詩人)	平野啓一郎(小説家)	
	平山秀幸(映画監督)	ペーター・ゲスナー(演出家)	牧野伊三夫(画家)	
	南紫音(ヴァイオリニスト)	森岡謙一(声楽家)	森下卓(将棋棋士)	
	森野由み(声楽家)	横内謙介(劇作家)	柳亭燕路(落語家)	
	リリー・フランキー(イラストレーター・小説家)		和田直也(作曲家)	
	池田信太郎(バドミントン選手)	植木通彦(元競艇選手)	上野太郎(セーリング選手)	
	太田和臣(ウエイトリフティング選手)		カズ山本(元プロ野球選手)	
	岸川聖也(卓球選手)	北津留翼(競輪選手)	北島紗代子(アーチェリー選手)	
	君原健二(マラソン選手)	潮田玲子(バドミントン選手)	柴原洋(元プロ野球選手)	
	あえか(シンガーソングライター)	芋洗坂係長(ダンサー・振付師・お笑い芸人)		
	お祭りBoy(タレント)	古閑正美(ミュージシャン)	紗綾(タレント)	
	シーナ(ミュージシャン)	白石さおり(オーディション評論家・タレント)		
	萩尾みどり(女優)	原口あきまさ(タレント)	深見亮介(俳優)	
	光石研(俳優)	森田順平(俳優)	竹下佳江(バレーボール選手)	
	福井烈(プロテニスプレイヤー)	本田泰人(元Jリーガー)	175R(ミュージシャン)	
	お宮の松(タレント・芸人)	ビッグスモールン・ゴン(タレント)	田代美代子(シャンソン歌手)	
	安河内眞美(鑑定士)	宮本隆治(アナウンサー)	佐々木正洋(アナウンサー)	
	ラムジ・山下祐樹(ミュージシャン)	ロバート(タレント)	せきやてつじ(漫画家)	
	Sadaharu Yagi(プロデューサー・レコーディングエンジニア)		山本リンダ(歌手)	
	西山将士(柔道選手)	山田章仁(ラグビー選手)	山本浩之(車椅子マラソン選手)	
	塩野谷早耶香(アーティスト)			
	福岡市	タモリ(タレント)	牧瀬里穂(俳優)	床嶋佳子(俳優)
		武田鉄矢(タレント)	米倉斉加年(俳優)	カンニング竹山(タレント)
		谷亮子(柔道家)	原沙知絵(俳優)	石井聰互(映画監督)
赤川次郎(作家)		伊佐山ひろ子(俳優)	西島 伊三雄(グラフィックデザイナー)	
上野由岐子(ソフトボール)		KABAちゃん(タレント)	一丸 章(詩人)	
うえやまとち(漫画家)		甲斐よしひろ(歌手)	榊 晃弘(写真家)	
倉田真由美(漫画家)		椎名林檎(歌手)	白石 一文(作家)	
小柳ルミ子(歌手)		川嶋あい(歌手)	長谷川 法世(漫画家)	
小松政夫(タレント)		田中れいな(歌手)		
金子堅太郎(元司法大臣・農商務大臣)			高橋真梨子(歌手)	
橋慶太(歌手)		浜崎あゆみ(歌手)	財津和夫(歌手)	
團 琢磨(元三井合名会社理事長)		氷川きよし(歌手)	KAN(歌手)	
広田弘毅(政治家)		草野マサムネ(歌手)	森口博子(タレント)	
小林よしのり(漫画家)		博多華丸(漫才)	佐々木健介(プロレスラー)	
新庄剛(タレント)		中村あゆみ(歌手)	梓みちよ(歌手)	
大牟田市	大津英敏(画家)	植木 力(彫刻家)	草野唯雄(作家)	
	毛利恒之(作家・脚本家)	古賀隆一(彫刻家)	村上嵩幸(元プロ野球選手)	
	萩尾望都(漫画家)	牧坂考作(プロゴルファー)	内田麟太郎(童話作家)	
	西村 健(作家)	四方堂 亘(俳優)	長友仍世(歌手)	
	真弓明信(元プロ野球選手)	鳥井守幸(ジャーナリスト)	中西和久(俳優)	
	諸岡なほ子(タレント)	黒田東彦(日本銀行総裁)	林田麻理(俳優)	
	青木繁(画家)	坂本繁二郎(画家)	古賀春江(画家)	
	田中久重(東芝創始者)	石橋正二郎(BS創始者)	日比翁助(三越創始者)	
	井上 伝(久留米餅の始祖)	松田聖子(歌手)	牛島 謹爾(ポテト王)	
	中野浩一(元競輪選手)	石井光次郎(政治家)	田中麗奈(俳優)	
久留米市	四島一二三(福岡シティ銀行創設者)	高島野十郎(画家)	丸山豊(詩人)	
	賢順(現代箏曲の始祖)	松田 諦晶(画家)	藤吉 久美子(俳優)	
	藤田 吉香(画家)	豊田 勝秋(工芸家)	豊福 知徳(彫刻家)	
	中村 八大(音楽家)	細川 潤一(作曲家)	藤井フミヤ(アーティスト)	
	鮎川 誠(歌手)	石橋 凌(俳優・歌手)	吉田 羊(俳優)	
	直方市	野見山朱鳥(俳人)	阿部王樹(俳人)	浅香山親方(元大関魁皇)
		飯塚市	伊藤伝右衛門(大正3年大正鋳業株式会社設立)	
	岡本 麗(俳優)		福澤猷男(画家)	井上 陽水(歌手)
	久保 康生(阪神タイガース投手コーチ)			麻生太郎(元内閣総理大臣)
	田川市	荻田 伍(アサヒビール(株)会長)	江頭 匡一(ロイヤル(株)創業者)	野見山 暁治(画家)
山下洋輔(ジャズピアニスト)		立花重雄(洋画家)	立石大河亞(画家)	
松永 真(グラフィックデザイナー)			松永鶴雲(書道家)	
ザ・フライングエルフ(歌手)		中ノ森文子(歌手)	小田孔明(プロゴルファー)	
山本作兵衛(炭坑記録画家)		バカリズム(タレント)	手嶋多一(プロゴルファー)	
鈴木ナオミ(マルチタレント)				

市町村	主な郷土出身者		
柳川市	北原白秋(詩人)	長谷 健(作家)	檀 一雄(作家)
	藤村 作(国文学者)	安東省菴(学者)	雲龍久吉(第10代横綱)
	菅原杜子雄(詩人)	木村緑平(俳人)	海老名弾正(教育者)
	徳永英明(歌手)	園田 勇(柔道)	妻夫木 聡(俳優)
	北山たけし(歌手)	琴奨菊(関取)	内山田 洋(歌手)
	緒方村男(三等製薬創業者)		
八女市	坂本繁二郎(洋画家)	田崎廣助(画家)	五木寛之(作家)
	小島直記(作家)	中齒英助(作家)	杉本章子(作家)
	黒木 瞳(女優)	川崎 洋(詩人)	吉田民尚(画家)
	安達弘記(洋画家)	安部龍太郎(作家)	大内順子(デザイナー)
	山本壬子(スペイン舞踏家)	田崎昭作(画家)	大津英敏(画家)
	山田芳子(ソプラノ歌手)	倉員辰雄(画家)	龍源齊大峰(書家)
	栗原一登(劇作家)	池辺松堂(日本かな書道家)	持丸寛二(映画制作)
	桜庭伸幸(作曲家)	松尾洋明(画家)	平島桂仙(書道家)
	中島一実(錦絵創始者)	馬場金作(立体造形家)	三浦宣明(指揮者)
	松尾孝嶺(東京大学名誉教授)	中島信也(CMディレクター)	椎窓 猛(詩人)
	馬場ゆかり(プロゴルファー)	川口憲史(元プロ野球選手)	田中佑昌(サッカー選手)
	高橋大輔(元サッカー選手)	高橋祐太郎(サッカー選手)	
	安達阿記子(ロンドンパラリンピックゴールボール金メダリスト)		
	筑後市	田中 健(俳優)	若菜嘉晴(元プロ野球選手)
檀 琢哉(動書の宗家)		井上三綱(洋画家)	中島俊哉(プロ野球選手)
武田健吾(プロ野球選手)			
大川市	古賀政男(作曲家)	大川栄策(歌手)	陣内孝則(俳優)
	執行正俊(舞踊家)	山崎達之輔(政治家)	山崎 巖(政治家)
	山崎平八郎(政治家)	岡 幸二郎(俳優)	溝江勘二(画家)
行橋市	末松謙澄(元内務大臣)	竹下しづの女(詩人)	阿木津 英(歌人)
	九十九伸一(画家)	蓮井求道(声楽家)	江種辰明(柔道家)
	岡田鉄平(ヴァイオリニスト)		
	村上仏山(漢学者、私塾の水哉園を開き、末松謙澄、吉田増蔵らを教育し中央に送り出した。)		
豊前市	向井友紀(ヴァイオリニスト)	二保旭(プロ野球選手)	時久省吾(プロサッカー選手)
	大河内伝次郎(俳優)	島田芳文(作詞家)	吉田達磨(画家)
	ジョージ・アリヨシ(元ハワイ州知事)		
	丸山敏雄(思想家・倫理研究所創始者)		矢頭良一(発明家)
中間市	恒遠醒窓(漢学者)	友枝高彦(教育者・思想家)	中野素昂(彫刻家)
	加藤大輔(元プロ野球選手)		
	高倉 健(俳優)	仰木 彬(元プロ野球監督)	村田喜代子(作家)
	安田泰敏(プロ棋士)	島田 誠(元プロ野球選手)	川田和宏(プロサッカー選手)
小郡市	中竹竜二(ラグビー監督)	大野 いと(モデル・女優)	中村 順司(野球指導者)
	野田宇太郎(詩人)	高松凌雲(医師)	帯木蓬生(作家)
	帆足和幸(プロ野球福岡ソフトバンクホークス)		幸 正佳(小鼓方)
	中谷将大(プロ野球阪神タイガース)		
筑紫野市	荒木久美(ソウルオリンピックマラソン代表)		
	米倉照恭(アトランタオリンピック棒高跳び代表)		猶本光(サッカー選手)
	足利武三(写真家)	福永武彦(作家)	安西 均(詩人)
	田中賢介(プロ野球選手)	柴田倫世(アナウンサー)	立川 生志(落語家)
春日市	大村清隆(彫刻家)	森田宏幸(アニメーション映画監督)	
	吉竹春樹(元プロ野球選手)	手島葵(歌手)	
大野城市	杉内俊哉(プロ野球読売ジャイアンツ)		
	本多雄一(プロ野球福岡ソフトバンクホークス)		
宗像市	出光佐三(出光興産創業者)	中村研一(洋画家・日本藝術院会員)	
	中村琢二(洋画家・日本藝術院会員)		
	高岩淡(映画プロデューサー・実業家)		広橋公寿(プロ野球コーチ)
	清水航平(プロサッカー選手)	藤本隆宏(俳優)	出光仁美(演歌歌手)
太宰府市	富永 朝堂(彫刻家)	村岡 実(尺八奏者)	岩下 智子(フルート奏者)
	藤本 索子(北京五輪ソフトボール金メダリスト)		
	野上 亮磨(埼玉西武ライオンズ選手)		
	大石 達也(埼玉西武ライオンズ選手)		
	今井 千尋(ミュージシャン、元Something ELse)		
古賀市	赤星 孝(画家)	赤星 信子(画家)	五十川 綾(演歌歌手)
	井上 泰幸(特撮映画美術監督)	小林 恒火子(画家)	酒井 志保(水泳選手)
	静 太郎(演歌歌手)	薄 恕一(医師)	中村 哲(医師)
	博多 大吉(タレント)	花田 博志(登山家)	松崎 武俊(郷土史研究家)
	YUI(シンガーソングライター)	吉村 裕基(野球選手)	西 朝美(女子野球選手)
	福岡 賢樹(ラグビー選手)	牧野 真二(ビーチサッカー選手)	
福津市	八波則吉(教育者)	赤間文三(元法務大臣)	山本陣古(映画監督)
	東信(花屋)	倉田主税(実業家、元日立製作所社長・会長)	
	廣渡常敏(劇作家・演出家・脚本家)		東憲司(脚本家・演出家)
	大家志津香(AKB48メンバー)	松重豊(俳優)	松田大志郎(競艇選手)
うきは市	菊竹六鼓(ジャーナリスト)	豊田 實(文学者)	鳥越俊太郎(ジャーナリスト)
	河北倫明(元美術評論家)	佐藤達夫(元人事院総裁)	安元知之(元農民劇団主宰者)
	泉 信也(元国家公安委員長)	大力翠雲(書道家)	笑福亭風喬(落語家)
	穂高 ゆう(元宝塚歌劇団男役)		

市町村	主な郷土出身者		
宮若市	古野賀代(シャンソン歌手)	白土理香(声楽家)	奥田健治(ミュージシャン)
	斎藤武幸(元住友建設相談役名誉会長)		
	リリー・フランキー(イラストレーター)		山喜多二郎太(画家)
	菊池六湖(農学者)	DA PUMPのKENZO(ダンサー)	中村尚備(漫画家)
	井上誠吾(脚本家)	SHiNTA(作曲・編曲家)	
嘉麻市	イクタケマコト(イラストレーター)		
	不知火光五郎(横綱)	長谷川陽三(画家)	三船正俊(元プロ野球選手)
	西田隆男(元労働大臣)	永光洋一(元運輸事務次官)	加藤一二三(棋士・元名人)
	織田廣喜(画家)	高階瓏仙(元曹洞宗管長・元全日本仏教会会長)	
	田中松月(宗教家・解放運動家・元代議士)		
朝倉市	土師宝雲(浄土真宗本願寺派本山勸学)		つかこうへい(劇作家)
	原田らぶ子(MCパーソナリティー)		
	馬場義續(元検事総長)	後藤明生(作家)	豊島与志雄(作家)
	飯田栄彦(作家)	宮崎湖処子(詩人)	松田常憲(歌人)
	大坪草二郎(歌人)	井上幸治(ギタリスト)	調 来助(元長崎大学名誉教授)
みやま市	後藤信夫(元明治大学理事長)	大内田茂士(洋画家)	安陪庄作(養蚕家)
	梅ヶ谷藤太郎(横綱)	吉瀬美智子(女優)	原古処(学者)
	原采蘋(漢詩人)	後藤陽(水泳選手)	佐野東庵(文人)
	与田準一(児童文学者)	原田観峰(書家)	野田卯太郎(政治家)
	荒木蔓寿夫(政治家)	永江純一(政治家)	野田俊作(政治家)
糸島市	伊藤整一(第二艦隊司令長官)	長岡 望悠(バレーボール選手)	
	須田邦裕(俳優)	篠田麻里子(タレント)	山内恵介(演歌歌手)
	西崎聡(元プロ野球 東京ヤクルトスワローズ)		
	白仁田寛和(プロ野球 阪神タイガース)		原田大六(考古学者)
	浦和重(ホートオリンピック選手)	玉輝山(大相撲 元小結)	松永冠山(日本画家)
那珂川町	原田新八郎(美術家)	西崎伸洋(元プロ野球 横浜ベイスターズ)	
	山崎元幹(元南満洲鉄道株式会社総裁)		岡部平太(スポーツ指導者)
	一岡竜司(プロ野球 広島東洋カープ)		深水 郁(ミュージシャン)
	山田真子(元女子プロボクシング世界チャンピオン)		小川 啓華(書家)
	中村 寅太(元運輸大臣)	川須 栄彦(騎手)	
宇美町	真鍋大覚(工学博士)	柴田徳次郎(国士館大学創始者)	松口月城(医師・漢詩作家)
	高原 操(蟹堂・元朝日新聞名誉主筆)		前田幸長(元プロ野球選手)
	渡辺和己(ローマオリンピックマラソン選手)		高橋善蔵(農学者)
	加納督大(プロバスケットボール選手)		梅野隆太郎(プロ野球選手)
	角 富士夫(プロ野球東京ヤクルトスワローズ元選手)		
篠栗町	中西 英敏(ロサンゼルスオリンピック柔道選手)		南里 征典(作家)
	安部 修仁(株式会社吉野家ホールディングス元代表取締役会長)		白水 昭興(日清食品陸上部監督)
	太田 博子(ヴァイオリニスト)	中島 卓也(プロ野球選手 北海道日本ハムファイターズ)	
	村田修一(プロ野球選手)	黒瀬純(タレント)	佐田正樹(タレント)
	松井美里(タレント)		
志免町	富田靖子(女優)	尾形大作(歌手)	若杉山豊一(元力士)
	平井光親(元プロ野球選手)	岳野竜也(プロ野球 埼玉西武ライオンズ)	
須恵町	郷 ひろみ(歌手)		
新宮町	YUI(シンガーソングライター)	鈴木 惇(サッカー選手)	
久山町	高鶴 元(陶芸家)		
粕屋町			
芦屋町	田中繁吉(画家)	多賀谷伊徳(画家)	中西千枝子(スポーツ選手)
水巻町	国友やすゆき(漫画家)	母里聖徳(彫刻家)	岡崎明彦(元関取貴の額)
	宮崎義伸(アトランタオリンピック水泳選手)		
岡垣町	門司 亮(元国会議員)	池田 信太郎(バドミントン)	池田 雄一(バドミントン)
	石橋 杏奈(女優)	安河内 哲也(東進ハイスクール英語講師)	
遠賀町	添田寿一(元鉄道院総裁)	三原朝雄(元文部大臣)	
	鈴木聡美(ロンドンオリンピック銀メダリスト)		
小竹町	荻上房太郎(元衆議院議員)		
鞍手町	伊藤常足(国学者)	松下笑一(風船芸人)	
	上野聖和(お笑いコンビ「土居上野」のメンバー)		
桂川町	江藤正雄(版画家)	八兒紫石(陶芸家)	松尾清貴(小説家)
	原中秋雄(写真家)	藤川俊介(プロ野球選手)	
筑前町	久保竜彦(元プロサッカー選手)	八尋不二(シナリオ作家)	
	池松和彦(北京オリンピックレスリング選手)		
東峰村	高取静山(陶芸家)		
大刀洗町	秋吉恵美(演歌歌手)		
大木町	松永伍一(詩人)		
広川町	青沼茜雲(画家)	稲員孫右衛門(大庄屋)	ISOPP(ダンサー)
	河津光波(画家)	岡本省吾(版画家)	中西績介(元総務庁長官)
香春町	手嶋多一(プロゴルファー)	アイク生原(ロサンゼルス・ドジャース元会長補佐)	
	添田町	北村 巖(画家)	中島 憲(画家)
糸田町	阿武松親方(大相撲)	井上陽水(歌手)	下川 勝(画家)

市町村	主な郷土出身者		
川崎町	赤坂小梅(歌手)	上田清次郎(政治家)	衛藤 速(政治家)
	江田斗米吉(政治家)	小松政雄(政治家)	坂本博之(プロボクサー)
	ザ・フライングエレファント(歌手)		井上愛(歌手)
	清水麻依(ソプラノ歌手)	樋口太陽(作曲家)	樋口聖典(作曲家・芸人)
	新江憲一(料理人)		
大任町	劔木享弘(元文部大臣)		
赤村	西川峰子(歌手)		
福智町	河村光陽(童謡作曲家)	田中六助(元通商産業大臣)	
	水上則安(メキシコオリンピックマラソン代表)		IKKO(メイクアップアーティスト)
苅田町	富島健夫(作家)	大久保嘉人(サッカー選手)	潮田玲子(バドミントン選手)
	吉田次郎(ジャズギタリスト)		
みやこ町	小宮豊隆(文学者)	犀川愛子(画家)	亀田 焜(南画家)
	武田輝太郎(白瀬南極探検隊学術部長)		下枝道彦(董村・書道家)
	吉田増蔵(漢学者)	城賀イサム(作曲家)	高橋信夫(作曲家)
	堺 利彦(社会主義者)	葉山嘉樹(文学者)	永井龍雲(歌手)
	鶴田知也(文学者)	里見 義(作詞家)	中村春堂(書道家)
	佐々角太郎(政治家)	吉原古城(漢学者・書家)	岩垂邦彦(実業家)
吉富町	福田喜東(政治家)	福田昌子(政治家)	梅林時雄(政治家)
上毛町	石橋犀水(書道家)	西 大由(芸術家)	中村道方(技術者・産業人)
	井上忻治(多摩美術大学初代学長)		
築上町	安田 猛(プロ野球ヤクルトスワローズ元選手)		征矢野半彌(西日本新聞創設者)
	渡辺サプロオ(ヘア・メイクアップ・アーティスト)	松鳳山裕也(関取)(本名:松谷裕也)	
	琴禮巨樹(元大相撲力士)(本名:椎葉巨樹)		大島美香(脚本家・演出家)

## 6 県内市町村の「姉妹都市・友好都市等」

市町村	姉妹都市・友好都市等	
北九州市	タコマ市(アメリカ)(姉妹都市) 仁川広域市(韓国)(姉妹都市)	ノーフォーク市(アメリカ) 大連市(中国)(友好都市)
福岡市	オークランド市(アメリカ合衆国)(姉妹都市) ボルドー市(フランス共和国)(姉妹都市) イポー市(マレーシア)(姉妹都市) アトランタ市(アメリカ合衆国)(姉妹都市)	広州市(中華人民共和国)(友好都市) オークランド市(ニュージーランド)(姉妹都市) 釜山広域市(大韓民国)(姉妹都市)
大牟田市	大同市(中国)(友好都市) ノースマスキーガン市(アメリカ)(姉妹都市)	マスキーガン郡, 市(アメリカ)(姉妹都市)
久留米市	郡山市(福島県)(姉妹都市) 合肥市(中国)(友好都市)	モDEST市(アメリカ)(姉妹都市) 上海市松江区(中国)(交流都市)
直方市		
飯塚市	サニーベール市(アメリカ合衆国)(友好交流都市)	
田川市		
柳川市	ブレードルウィーデ市(オランダ)(姉妹都市) 延岡市(宮崎県)(友好都市)	竹田市(大分県)(姉妹都市)
八女市	巨済市(大韓民国)(姉妹都市)	吉野町(奈良県)(友好交流都市)
筑後市		
大川市	ボルデノーネ市(イタリア)(姉妹都市)	
行橋市		
豊前市	東松島市(宮城県)(防災応援協定)	
中間市		
小郡市		
筑紫野市		
春日市		
大野城市		
宗像市	金海市(大韓民国)(姉妹都市) カザンラック市(ブルガリア)(パートナーシップ協定)	西帰浦市城山邑(大韓民国)(友好交流都市)
太宰府市	扶餘郡(大韓民国)(姉妹都市) 多賀城市(宮城県)(友好都市)	奈良市(奈良県)(友好都市)
古賀市		
福津市		
うきは市	枝幸町(北海道)(友好都市) 平成21年10月31日調印	
宮若市		
嘉麻市		
朝倉市	高鍋町(宮崎県)(姉妹都市)	
みやま市	越前町(福井県)(交流都市)	
糸島市	カリフォルニア州 エスカンティッド市(アメリカ合衆国)(姉妹都市) 上海市 青浦区(中華人民共和国)(友好交流都市)	
那珂川町		
宇美町		
篠栗町		
志免町		
須恵町		
新宮町		
久山町		
粕屋町	ティラムック市(アメリカ合衆国オレゴン州)(交流都市)	
芦屋町	佐野市(栃木県)(親善都市)	
水巻町	ノールドオーストポルダー市(オランダ)(交流都市)	
岡垣町		
遠賀町		
小竹町		
鞍手町		
桂川町		
筑前町	香南市(高知県)(防災応援協定)	野洲市(滋賀県)(防災応援協定)
東峰村		
大刀洗町		
大木町		
広川町		
香春町		
添田町	江華郡(大韓民国)(友好交流都市)	美深町(北海道)(姉妹町)
糸田町		
川崎町	ブレアザ町(ルーマニア)(姉妹都市)	
大任町		
赤村		

市町村	姉妹都市・友好都市等	
福智町	泗川市(韓国)(上野焼400年祭友好都市)	
苅田町	三陟市(韓国)(友好都市)	アメリカ合衆国ミシシッピ州マディソン郡キャントン市(友好都市)
みやこ町		
吉富町		
上毛町		
築上町		





## 7 福岡県何でもファイブ

### 〈概要〉

順位	総面積 (km <sup>2</sup> )		都市人口 (人)		町村人口 (人)	
	大	小	多	少	多	少
1	北九州市 489.60	吉富町 5.68	福岡市 1,474,326	豊前市 27,211	那珂川町 50,030	東峰村 2,412
2	八女市 482.53	糸田町 8.04	北九州市 981,891	宮若市 29,721	志免町 45,700	赤村 3,373
3	福岡市 341.70	志免町 8.70	久留米市 305,656	うきは市 31,795	粕屋町 44,636	大任町 5,537
4	朝倉市 246.73	水巻町 11.03	飯塚市 131,519	大川市 36,750	宇美町 37,896	吉富町 7,018
5	久留米市 229.84	芦屋町 11.49	大牟田市 122,277	みやま市 40,205	苅田町 36,178	上毛町 7,976
「平成25年全国都道府県市区町村別面積調」(国土地理院)			住民基本台帳人口 (平26.1.1)			

### 〈概要〉・〈産業経済〉

順位	人口増減率 (%)		高齢者比率 (%)		産業別就業人口比率 (%)		
	増加	減少	高	低	第1次	第2次	第3次
1	新宮町 2.52	小竹町 -1.51	東峰村 38.0	粕屋町 14.8	八女市 21.3	吉富町 39.3	春日市 79.1
2	粕屋町 1.54	東峰村 -1.47	添田町 33.7	新宮町 15.5	東峰村 16.6	苅田町 36.7	篠栗町 78.4
3	福津市 1.17	上毛町 -1.32	香春町 31.8	那珂川町 16.0	みやま市 15.9	鞍手町 34.6	太宰府市 78.0
4	福岡市 1.02	添田町 -1.15	みやこ町 31.8	春日市 16.1	うきは市 15.5	上毛町 32.8	福岡市 77.9
5	太宰府市 0.79	芦屋町 -1.14	小竹町 31.0	大野城市 17.2	朝倉市 14.9	行橋市 32.4	筑紫野市 77.9
住民基本台帳人口 (平26.1.1/平25.3.31)			平成22年「国勢調査報告」(総務省)				

### 〈財政〉

順位	財政力指数(H21~23の平均)		経常収支比率		実質公債費比率	
	高	低	高	低	高	低
1	苅田町 1.16	東峰村 0.12	大任町 100.9	大刀洗町 79.8	粕屋町 18.3	宗像市 0.9
2	福岡市 0.84	赤村 0.14	川崎町 99.0	みやこ町 80.7	小竹町 16.7	香春町 1.8
3	新宮町 0.84	添田町 0.19	北九州市 97.7	上毛町 81.1	糸島市 15.9	赤村 3.8
4	粕屋町 0.80	大任町 0.21	直方市 97.3	八女市 82.8	中間市 15.2	久留米市 3.9
5	大野城市 0.77	糸田町 0.21	小竹町 97.3	東峰村 83.3	福岡市 14.6	岡垣町 4.4
平成24年度						

## 〈公共施設状況〉

順位	道路実延長 (m)		公園面積 (㎡)		年間ごみ総収集量 (t)	
	市	町村	市	町村	市	町村
1	北九州市 3,765,690	築上町 631,351	福岡市 13,722,963	宇美町 1,161,950	福岡市 546,304	那珂川町 17,162
2	福岡市 3,527,939	筑前町 459,191	北九州市 11,636,948	水巻町 577,827	北九州市 370,741	粕屋町 11,860
3	八女市 2,418,973	みやこ町 454,687	久留米市 2,124,990	粕屋町 472,700	久留米市 102,484	志免町 11,013
4	久留米市 2,322,951	福智町 290,154	飯塚市 1,793,234	志免町 450,053	飯塚市 46,353	宇美町 10,314
5	飯塚市 1,028,451	大木町 269,521	宗像市 1,620,485	桂川町 440,636	大牟田市 41,061	苅田町 9,748
平成24年度						

## 〈教育・医療・福祉〉

順位	公立小学校(児童：人)		公立中学校(生徒：人)	
	多い学校	少ない学校	多い学校	少ない学校
1	新宮小学校 (新宮町) 1,179	伊良原小学校 (みやこ町) 5	平野中学校 (大野城市) 1,069	小呂中学校 (福岡市西区) 3
2	志免西小学校 (志免町) 1,129	姫島小学校 (糸島市) 5	百道中学校(福岡市 早良区) 1,043	伊良原中学校 (みやこ町) 7
3	高取小学校(福岡市 早良区) 1,124	小呂小学校 (福岡市西区) 6	姪浜中学校 (福岡市西区) 1,043	玄界中学校 (福岡市西区) 8
4	光貞小学校(北九州市 八幡西区) 1,091	熊ヶ畑小学校 (嘉麻市) 9	三国中学校 (小郡市) 1,013	大島中学校 (宗像市) 11
5	南小学校 (久留米市) 1,089	相島小学校 (新宮町) 11	高取中学校(福岡市 早良区) 895	矢部中学校 (八女市) 38
平成26年度「教育便覧」(福岡県教育委員会) (※平26.5.1現在)				

## 8 国会議員及び県議会議員名簿

### (1) 衆議院議員(選挙区順)

(平成26年10月14日現在)

選挙区	氏名	会派	当選回数	生年月日 (年齢)	備考
1区	井上貴博	自由民主党	1	1962年4月2日 (52)	
2区	鬼木誠	自由民主党	1	1972年10月16日 (40)	
3区	古賀篤	自由民主党	1	1972年7月14日 (41)	
4区	宮内秀樹	自由民主党	1	1962年10月19日 (50)	
5区	原田義昭	自由民主党	6	1944年10月1日 (69)	
6区	鳩山邦夫	自由民主党	12	1948年9月13日 (65)	
7区	藤丸敏	自由民主党	1	1960年1月19日 (54)	
8区	麻生太郎	自由民主党	11	1940年9月20日 (73)	
9区	三原朝彦	自由民主党	6	1947年5月23日 (67)	
10区	山本幸三	自由民主党	6	1948年8月8日 (65)	
11区	武田良太	自由民主党	4	1968年4月1日 (46)	

衆議院 (代) 03-3581-5111

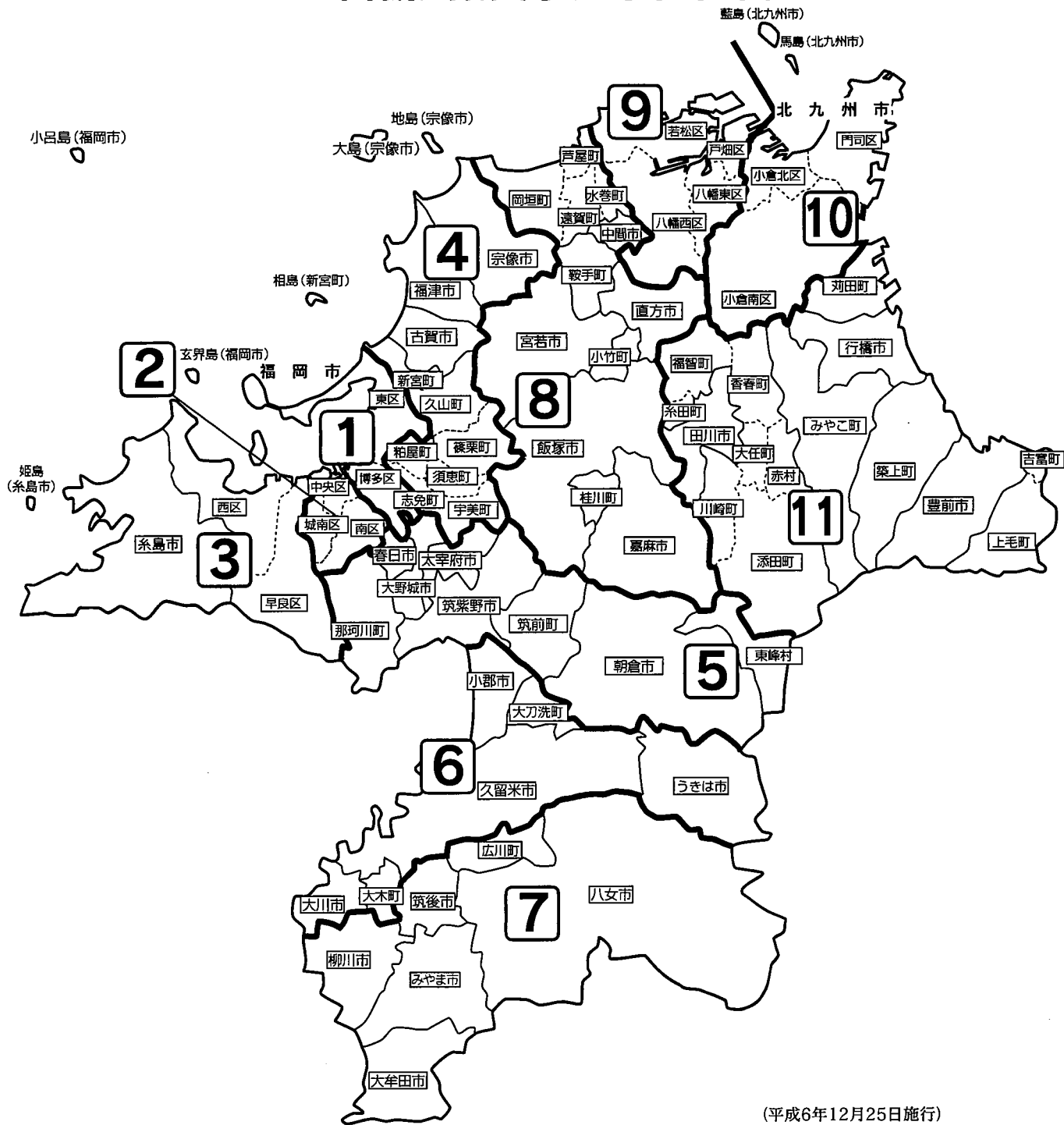
### (2) 参議院議員(任期ごとの五十音順)

(平成26年9月28日現在)

氏名	会派	当選回数	生年月日 (年齢)	任期
大塚敏志	自由民主党	1	1967年7月17日 (47)	H28.7.25
大久保勉	民主党・新緑風会	2	1961年3月11日 (53)	H28.7.25
野田国義	民主党・新緑風会	1	1958年6月3日 (56)	H31.7.28
まつ山まさじ	自由民主党	3	1959年1月20日 (55)	H31.7.28

参議院 (代) 03-3581-3111

# 衆議院議員小選挙区区割



(平成6年12月25日施行)

選挙区	市区町村名
1 区	福岡市東区、博多区
2 区	福岡市中央区、南区、城南区
3 区	福岡市早良区、西区、糸島市
4 区	宗像市、古賀市、福津市、糟屋郡
5 区	筑紫野市、春日市、大野城市、太宰府市、朝倉市、筑紫郡、朝倉郡
6 区	久留米市、大川市、小郡市、うきは市、三井郡、三潞郡
7 区	大牟田市、柳川市、八女市、筑後市、みやま市、八女郡
8 区	直方市、飯塚市、中間市、宮若市、嘉麻市、遠賀郡、鞍手郡、嘉穂郡
9 区	北九州市若松区、八幡東区、八幡西区、戸畑区
10 区	北九州市門司区、小倉北区、小倉南区
11 区	田川市、行橋市、豊前市、田川郡、京都郡、築上郡

## (3) 福岡県議会議員 (選挙区ごとの当選回数、年齢順)

(平成26年10月7日現在)

選挙区 (定数)	会派	氏名 生年月日	当選 回数	常任委員会	備考	選挙区 (定数)	会派	氏名 生年月日	当選 回数	常任委員会	備考
北九州市 門司区 (2名)	自民党 県議団	かわばた こういち 川端 耕一 1969年6月13日	1	総務企画 地域振興		福岡市 中央区 (3名)	民主・県 政議団	はらなか まさし 原中 誠志 1958年9月1日	1	総務企画 地域振興	○
	公明党	もりした ひろし 森下 博司 1949年10月4日	5	県土整備			公明党	おおしろ せつこ 大城 節子 1950年6月14日	3	新社会推 進商工	
北九州市 小倉北区 (3名)	民主・県 政議団	はらだ ひろし 原田 博史 1966年4月29日	2	文教		福岡市 南区 (4名)	自民党 県議団	ひぐち あきら 樋口 明 1970年10月15日	3	警察	
	公明党	いき よしろう 壹岐 和郎 1957年2月23日	2	総務企画 地域振興			公明党	はまさき たつや 浜崎 達也 1955年10月26日	4	建築都市	◎
	自民党 県議団	なかむら あきひこ 中村 明彦 1955年2月14日	8	総務企画 地域振興			民主・県 政議団	にいむら まさひこ 新村 雅彦 1952年9月4日	4	厚生労働 環境	
北九州市 小倉南区 (3名)	自民党 県議団	よしむら はるか 吉村 悠 1985年10月23日	1	県土整備		福岡市 城南区 (2名)	自民党 県議団	かちくにお 加地 邦雄 1950年6月24日	4	文教	□
	民主・県 政議団	いずみ ひでお 泉 日出夫 1968年1月4日	2	警察			民主・県 政議団	もりや まさと 守谷 正人 1965年6月21日	2	新社会推 進商工	
	公明党	にのみや まもる 二宮 眞盛 1953年4月8日	4	厚生労働 環境			自民党 県議団	むとう えいじ 武藤 英治 1951年10月2日	8	新社会推 進商工	
北九州市 若松区 (2名)	民主・県 政議団	のむら よういち 野村 陽一 1967年10月31日	2	県土整備		福岡市 早良区 (3名)	民主・県 政議団	みやうち ひろし 宮浦 寛 1965年11月2日	2	新社会推 進商工	◎
	自民党 県議団	なかお まさゆき 中尾 正幸 1964年11月25日	3	文教			公明党	しんかい まさひこ 新開 昌彦 1957年6月12日	4	警察	
北九州市 八幡東区 (1名)	自民党 県議団	つだ こうじ 津田 公治 1955年5月1日	1	文教	◎	福岡市 西區 (3名)	真政会	ふるかわ ちゅう 古川 忠 1948年9月25日	5	厚生労働 環境	
北九州市 八幡西区 (4名)	公明党	まつした まさはる 松下 正治 1969年5月4日	1	厚生労働 環境			民主・県 政議団	にえだ げんき 仁戸田 元氣 1979年8月17日	1	農林水産	
	民主・県 政議団	いわもと かずよし 岩元 一儀 1959年8月13日	3	文教	◇	自民党 県議団	のほら たかし 野原 隆士 1957年3月11日	1	警察	◎	
	自民党 県議団	まつお とうしょう 松尾 統章 1973年1月7日	4	建築都市		自民党 県議団	たなか ひさや 田中 久也 1933年6月26日	11	厚生労働 環境		
	自民党 県議団	あがた よしひこ 縣 善彦 1953年1月18日	4	厚生労働 環境		大牟田市 (2名)	民主・県 政議団	おおはし かつみ 大橋 克己 1967年9月10日	1	文教	
北九州市 戸畑区 (1名)	民主・県 政議団	とみた とくじ 富田 徳二 1955年5月23日	5	総務企画 地域振興		自民党 県議団	たなか ひでこ 田中 秀子 1961年6月11日	5	新社会推 進商工		
福岡市 東區 (4名)	公明党	おおつか かつとし 大塚 勝利 1965年5月18日	2	新社会推 進商工	○	久留米市 (5名)	民主・県 政議団	なかむら せいじ 中村 誠治 1956年3月6日	1	建築都市	○
	民主・県 政議団	ささき とおる 佐々木 徹 1958年1月28日	3	建築都市			自民党 県議団	じゅうなか だいが 十中大雅 1953年7月11日	2	建築都市	
	自民党 県議団	ちよう ひろみ 長 裕海 1953年8月4日	4	新社会推 進商工			自民党 県議団	はらぐち けんせい 原口 剣生 1954年7月18日	4	県土整備	
	自民党 県議団	いまはやし きゆう 今林 久 1948年4月5日	5	文教			公明党	たなか まさかつ 田中正勝 1951年7月1日	5	文教	
福岡市 博多区 (3名)	民主・県 政議団	つつみ かなめ 堤 かなめ 1960年10月27日	1	厚生労働 環境		直方市 (1名)	自民党 県議団	こうはら かつじ 香原 勝司 1967年6月1日	1	県土整備	○
	公明党	たかはし まさなり 高橋 雅成 1958年1月15日	3	建築都市							

※備考欄～□議長、◇副議長、◎委員長、○副委員長

(平成26年10月7日現在)

選挙区 (定数)	会派	氏名 生年月日	当選 回数	常任委員会	備考	選挙区 (定数)	会派	氏名 生年月日	当選 回数	常任委員会	備考
飯塚市・ 嘉穂郡 (2名)	自民党 県議	えとう ひでゆき 江藤 秀之 1960年6月28日	3	総務企画 地域振興		嘉麻市 (1名)	自民党 県議	よしはら たろう 吉原 太郎 1934年8月22日	7	厚生労働 環境	
	民主・県 政県議	よしむら としお 吉村 敏男 1948年11月3日	4	警 察			朝倉市・ 朝倉郡 (2名)	自民党 県議	くりはら わたる 栗原 渉 1965年9月27日	2	農林水産
田川市 (1名)	自民党 県議	うら た けんいち 浦田 憲一 1942年7月26日	3	新社会推 進商工		みやま市 (1名)		自民党 県議	いたはし さとし 板橋 聡 1967年5月5日	1	警 察
柳川市 (1名)	緑友会	かばしま とくひろ 栴島 徳博 1957年1月11日	1	総務企画 地域振興			前原市・ 糸島郡 (1名)	民主・県 政県議	かわさき としまる 川崎 俊丸 1950年12月29日	2	建築都市
八女市 (1名)	自民党 県議	きりあけ かずひさ 桐明 和久 1958年10月3日	1	農林水産		筑紫郡 (1名)		自民党 県議	わたなべ ひでゆき 渡辺 英幸 1944年4月2日	4	建築都市
筑後市 (1名)	自民党 県議	くらうち いさお 藏内 勇夫 1953年12月7日	7	警 察			糟屋郡 (3名)	民主・県 政県議	こいけ くにひろ 小池 邦弘 1960年9月18日	2	警 察
大川市・ 三潴郡 (1名)	自民党 県議	あきた しょうじ 秋田 章二 1950年5月24日	2	厚生労働 環境		自民党 県議		よしまつ もとあき 吉松 源昭 1968年5月2日	3	農林水産	
行橋市 (1名)	緑友会	ほり だいすけ 堀 大助 1979年10月31日	1	建築都市			公明党	かみおか たかお 上岡 孝生 1950年4月17日	4	農林水産	
中間市 (1名)	自民党 県議	さだすえ としみつ 貞末 利光 1955年12月21日	5	建築都市		遠賀郡 (2名)	自民党 県議	まつもと くにひろ 松本 國寛 1956年10月20日	4	農林水産	
小郡市・ 三井郡 (1名)	自民党 県議	いのうえ ただとし 井上 忠敏 1947年2月4日	4	警 察			民主・県 政県議	すけのぶ りょうへい 助信 良平 1953年7月6日	4	農林水産	
筑紫野市 (2名)	自民党 県議	ひらい かずみ 平井 一三 1954年4月3日	1	県土整備	◎	八女郡 (1名)	緑友会	しげの まさとし 重野 正敏 1940年7月27日	6	文 教	
	民主・県 政県議	はらたけ いわみ 原竹 岩海 1953年7月24日	3	厚生労働 環境	◎		田川郡 (2名)	緑友会	こうざき さとし 神崎 聡 1962年9月20日	1	農林水産
春日市 (2名)	自民党 県議	まつお よしみつ 松尾 嘉三 1968年6月23日	1	厚生労働 環境	○	自民党 県議		おおしま みちひと 大島 道人 1952年9月1日	1	総務企画 地域振興	◎
	自民党 県議	なかむた しんじ 中牟田 伸二 1957年5月30日	1	新社会推 進商工		京都郡 (1名)	民主・県 政県議	はたなか しげひろ 畑中 茂広 1952年4月19日	2	県土整備	
大野城市 (2名)	民主・県 政県議	いのうえ ひろたか 井上 博隆 1978年2月1日	1	総務企画 地域振興			築上郡・ 豊前市 (1名)	豊 築 ク ラ ブ	にしもと けん 西元 健 1979年6月8日	1	農林水産
	自民党 県議	いのうえ じゅんご 井上 順吾 1951年12月4日	3	総務企画 地域振興		宗像市 (2名)		自民党 県議	いず みさこ 伊豆 美沙子 1959年1月21日	1	文 教
太宰府市 (1名)	自民党 県議	いもと くにひこ 井本 邦彦 1938年5月1日	5	建築都市			緑友会	よしたけ くにひこ 吉武 邦彦 1955年9月18日	1	新社会推 進商工	
	民主・県 政県議	たなべ かずき 田辺 一城 1980年5月16日	1	新社会推 進商工		福津市 (1名)		自民党 県議	あべ ひろき 阿部 弘樹 1961年12月15日	2	県土整備
古賀市 (1名)	自民党 県議	いでのり はしろう 出利業 史郎 1937年8月11日	3	県土整備			うきは市 (1名)	緑友会	いでのり はしろう 出利業 史郎 1937年8月11日	3	県土整備
宮若市・ 鞍手郡 (1名)	自民党 県議	しおかわ ひでとし 塩川 秀敏 1948年9月24日	2	農林水産							

※備考欄～□議長、◇副議長、◎委員長、○副委員長

## 9 市町村関係団体

## (1) 市長会及び町村会

(平成26年9月1日現在)

名称	長	事務局長	事務局所在地
福岡県市長会	久留米市長 檜原利則	井上秀敏	〒830-8520 久留米市城南町15-3 久留米市総合政策部広域行政推進課内 TEL(0942)30-9326 FAX(0942)30-9703 〒812-0044
福岡県町村会	志免町長 南里辰己	中島俊介	福岡市博多区千代4丁目1番27号 福岡県自治会館内 TEL(092)651-1121 FAX(092)651-4287 〒811-2301
糟屋郡町村会	志免町長 南里辰己	中山博之	糟屋郡粕屋町大字上大隈55-1 糟屋郡自治会館内 TEL(092)938-4331 FAX(092)938-4497 〒811-4233
遠賀郡町長会	岡垣町長 宮内實生	門司晋	遠賀郡岡垣町野間1丁目1番1号 岡垣町役場内 TEL(093)282-1211 FAX(093)283-3027 〒820-1192
鞍手郡町村会	小竹町長 松尾勝徳	木原章	鞍手郡小竹町大字勝野3349番地 小竹町役場総務課内 TEL(09496)2-1212 FAX(09496)2-1140 〒820-0696
嘉穂郡町長会	桂川町長 井上利一	大塚清文	嘉穂郡桂川町大字土居424-1 桂川町役場総務課内 TEL(0948)65-1100 FAX(0948)65-3424 〒811-1292
筑紫郡町村会	那珂川町長 武末茂喜	中村一道	筑紫郡那珂川町西隈1-1-1 那珂川町役場総務課内 TEL(092)953-2211 FAX(092)953-0688 〒838-0298
朝倉郡町村会	筑前町長 田頭喜久己	入江哲生	朝倉郡筑前町篠隈373 筑前町役場総務課内 TEL(0946)42-5749 FAX(0946)42-2011 〒830-1298
三井郡町長会	大刀洗町長 安丸国勝	山本浩	三井郡大刀洗町大字富多819 大刀洗町役場総務課内 TEL(0942)77-0101 FAX(0942)77-3063 〒830-0416
三潞郡町長会	大木町長 石川潤一	岡崎斎	三潞郡大木町大字八町牟田255番地1 大木町役場内 TEL(0944)32-1013 FAX(0944)32-1054 〒834-0115
八女郡町村長会	広川町長 渡邊元喜	丸山信夫	八女郡広川町大字新代1804-1 広川町役場内 TEL(0943)32-0106 FAX(0943)32-5164 〒825-0016
田川郡町村会	大任町長 永原譲二		田川市新町18-7 田川自治会館内 TEL(0947)44-1206 FAX(0947)46-2827 〒824-0031
京都郡町長会	みやこ町長 井上幸春	山崎彩	行橋市西宮市5丁目1-5 行橋京都郡自治会館内 TEL(0930)22-0188 FAX(0930)22-0439 〒828-0021
築上郡町長会	吉富町長 今富壽一郎	遠久隆生	豊前市大字八屋2026 築上郡自治会館内 TEL(0979)83-2114 FAX(0979)83-2666



## (2) 市議会議員会及び町村議会議員会

(平成26年9月1日現在)

名 称	長	事務局 長	事務局 所在地
福岡県市議会 議 長 会	福岡市議会 議 長 森 英 鷹	椋 野 清 彦	〒810-8620 福岡市中央区天神1-8-1 福岡市議会事務局総務秘書課内 TEL(092)711-4720 FAX(092)733-5726 〒812-0044
福岡県町村会 議 会 議 長 会	大木町議会 議 長 中ノ森 慎 一	藤 村 あつ子	福岡市博多区千代4丁目1番27号 福岡県自治会館内 TEL(092)651-2958 FAX(092)641-4409
各 郡 町 村 会 議 会 議 長 会			
筑 紫 郡	那珂川町議長 上 野 彰	真 子 勝 幸	〒811-1292 筑紫郡那珂川町西隈1-1-1 那珂川町役場内 TEL(092)953-2211 FAX(092)953-2290 〒811-2301
糟 屋 郡	志免町議長 大 林 弘 明	中 山 博 之	糟屋郡粕屋町大字上大隈55-1 糟屋郡自治会館内 TEL(092)938-4331 FAX(092)938-4497 〒811-4392
遠 賀 郡	遠賀町議長 奥 村 守	平 田 多 賀 子	遠賀郡遠賀町大字今古賀513 遠賀町役場内 TEL(093)293-1235 FAX(093)293-8222 〒820-1192
鞍 手 郡	小竹町議長 野 田 剛 敏	鍋 島 芳 明	鞍手郡小竹町大字勝野3349 小竹町役場内 TEL(09496)2-1211 FAX(09496)2-1140 〒820-0696
嘉 穂 郡	桂川町議長 長 瀬 俊 夫	坂 井 習 司	嘉穂郡桂川町大字土居424-1 桂川町役場内 TEL(0948)65-1136 FAX(0948)65-3424 〒838-0298
朝 倉 郡	筑前町議長 宮 原 均	倉 掛 俊 一	朝倉郡筑前町篠隈373番地 筑前町役場内 TEL(0946)42-6622 FAX(0946)42-2011 〒830-1298
三 井 郡	大刀洗町議長 長 野 正 明	福 永 康 雄	三井郡大刀洗町大字富多819 大刀洗町役場内 TEL(0942)77-4112 FAX(0942)77-4112 〒830-0416
三 潞 郡	大木町議長 中ノ森 慎 一	田 中 良 明	三潞郡大木町大字八町牟田255-1 大木町役場内 TEL(0944)32-1013 FAX(0944)32-1054 〒834-0115
八 女 郡	広川町議長 神 山 章 憲	井 上 俊 明	八女郡広川町大字新代1804-1 広川町役場内 TEL(0943)32-0109 FAX(0943)32-5164 〒825-0016
田 川 郡	川崎町議長 見 月 勸		田川市新町18-7 田川自治会館内 TEL(0947)44-1206 FAX(0947)46-2827 〒824-0031
京 都 郡	みやこ町議長 上 田 重 光	山 崎 彩	行橋市西宮市5丁目1-5 行橋京都郡自治会館内 TEL(0930)22-0188 FAX(0930)22-0439 〒828-0021
築 上 郡	上毛町議長 大 山 晃	遠 久 隆 生	豊前市大字八屋2026 築上郡自治会館内 TEL(0979)83-2114 FAX(0979)83-2666

## (3) 市町村職員共済組合等

(平成26年9月1日現在)

名 称	長	事務局 長	事務局 所在地
福岡県市町村 職員共済組合	春日市長 井上澄和	原田大治	〒812-0044 福岡市博多区千代4丁目1番27号 福岡県自治会館内 TEL(092)651-2511 FAX(092)641-5040
北九州市職員 共済組合	北九州市 総務企画局長 井上勲	草野智彦	〒803-8501 北九州市小倉北区城内1-1 市役所福利課内 TEL(093)582-2226 FAX(093)582-4108
福岡市職員 共済組合	福岡市副市長 貞刈厚仁	高田浩輝	〒810-8620 福岡市中央区天神1丁目8番1号 市役所福利厚生課内 TEL(092)711-4452 FAX(092)711-4152
地方公務員 災害補償基金 福岡県支部	福岡県知事 小川洋	事務長 鎌田博敬	〒812-8577 福岡市博多区東公園7番7号 福岡県総務部総務事務センター内 TEL(092)643-3031 FAX(092)633-3438
(公財)福岡県市町村 振興協会	志免町長 南里辰己	中島俊介	〒812-0044 福岡市博多区千代4丁目1番27号 福岡県自治会館内 TEL(092)651-1121 FAX(092)651-4287

福岡県市町村要覧 平成 26 年版

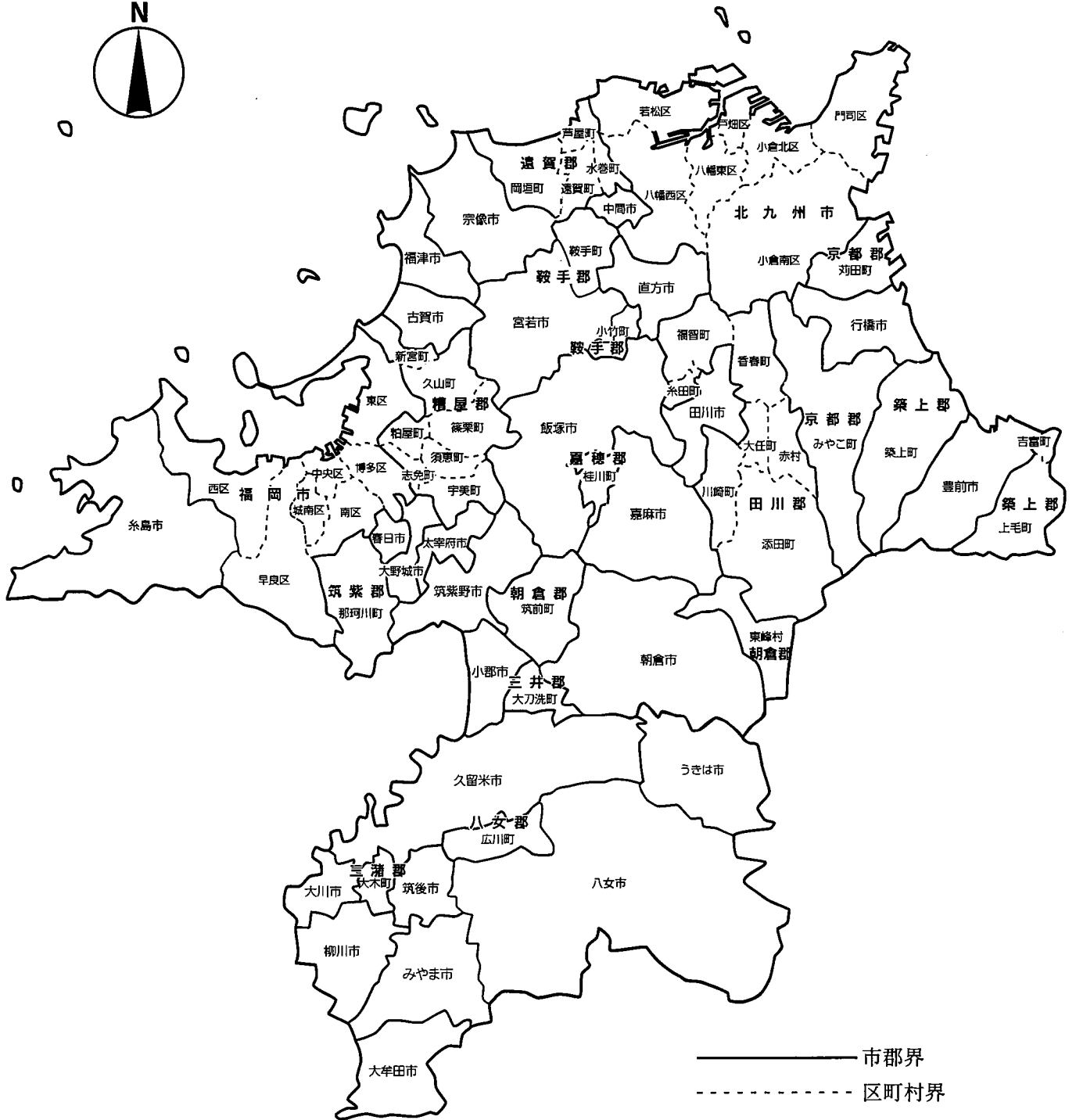

---

平成 26 年 12 月 第 1 刷発行

編 集 福岡県企画・地域振興部市町村支援課  
福岡市博多区東公園 7 番 7 号  
TEL 代表 (092)651-1111  
公益財団法人福岡県市町村振興協会  
福岡市博多区千代 4 丁目 1 番 27 号  
福岡県自治会館内  
TEL (092)651-1121

発 行 公益財団法人福岡県市町村振興協会

印刷所 大成印刷株式会社



—— 市郡界  
----- 区町村界

