

福岡県

市町村要覧

平成27年版

福岡県企画・地域振興部市町村支援課

公益財団法人福岡県市町村振興協会

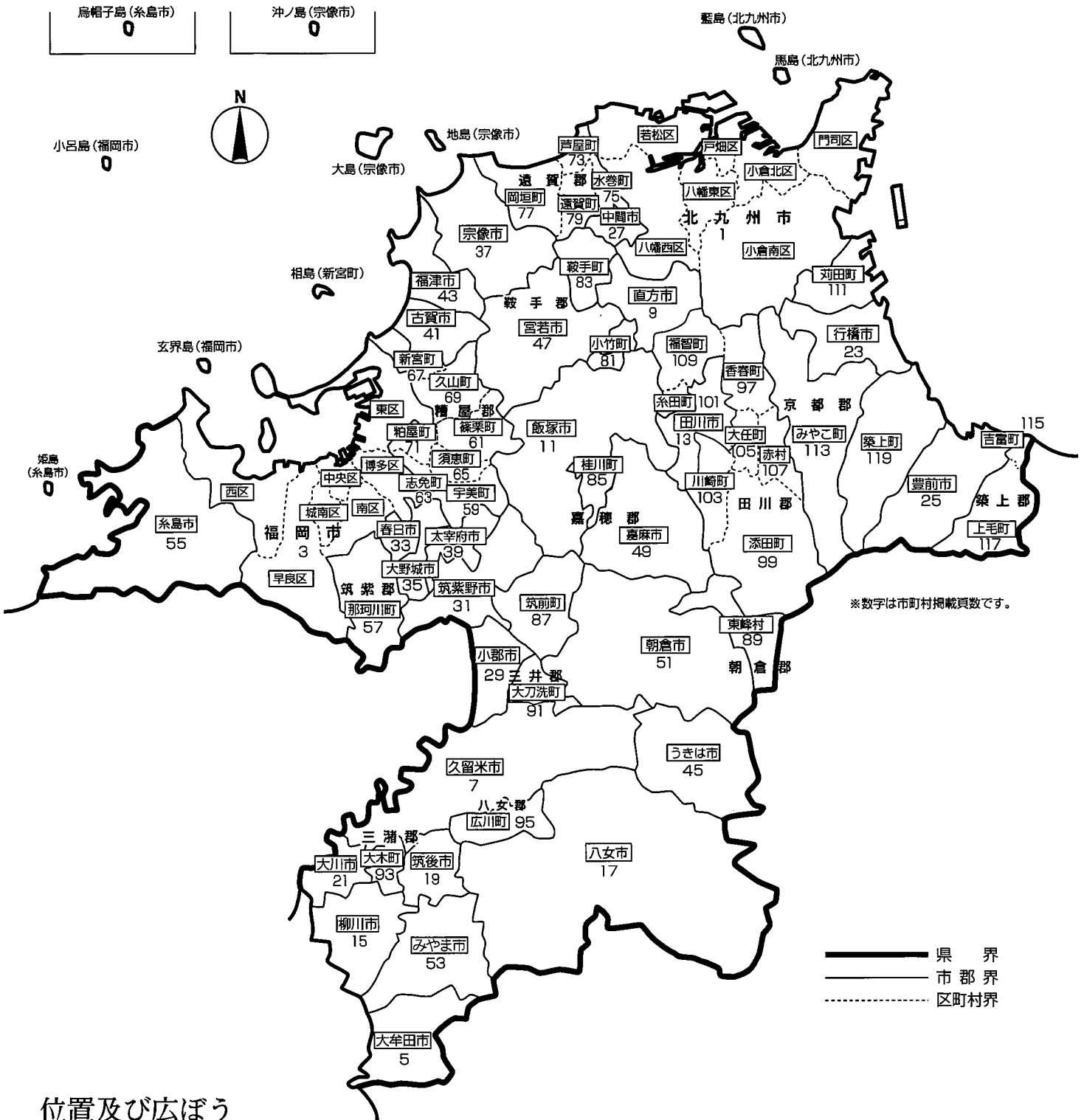
公益財団法人福岡県市町村振興協会

編集

発行

福岡県行政地図

(平成27年4月1日)



位置及び広ぼう

極東 (築上郡上毛町大字上唐原)	東経 131° 11' 25"	} 東西 112.5Km
極西 (糸島市志摩姫島字エボシ)	東経 129° 58' 54"	
極南 (大牟田市四山町)	北緯 33° 00' 02"	} 南北 138.3Km
極北 (宗像市大島字沖ノ島)	北緯 34° 15' 00"	

(平成14年10月1日より施行 「世界測地系」による数値)

市郡別人口変遷

年次	総人口	市部	郡部
大正 9 年	2,188,249	458,963	1,729,286
大正 14 年	2,301,668	639,286	1,662,382
昭和 5 年	2,527,119	881,986	1,645,133
昭和 10 年	2,755,804	1,153,399	1,602,405
昭和 15 年	3,094,132	1,361,336	1,732,796
昭和 22 年	3,178,134	1,349,018	1,829,116
昭和 25 年	3,530,169	1,592,639	1,937,530
昭和 30 年	3,859,764	2,327,375	1,532,389
昭和 35 年	4,006,679	2,594,119	1,412,560
昭和 40 年	3,964,611	2,714,237	1,250,374
昭和 45 年	4,027,416	2,807,584	1,219,832
昭和 50 年	4,292,963	3,177,443	1,115,520
昭和 55 年	4,553,461	3,448,415	1,105,046
昭和 60 年	4,719,259	3,557,967	1,161,292
平成 2 年	4,811,050	3,633,139	1,177,911
平成 7 年	4,933,393	3,773,971	1,159,422
平成 12 年	5,015,699	3,902,626	1,113,073
平成 17 年	5,049,908	4,147,947	901,961
平成 22 年	5,071,968	4,414,217	657,751

注)市部、郡部の区域は、調査時点の区域による
資料「国勢調査報告書」(総務省統計局)

<市町村数の変遷>

	計	市	町	村	主な出来事
明治 21 年度末	1,960	2	273	1,685	明 22 市制町村制施行
明治 22 年度末	386	2	23	361	
大正 7 年度末	344	7	50	287	大 12 郡制廃止
大正 14 年度末	337	8	51	278	
昭和 10 年度末	310	10	49	251	
昭和 20 年度末	286	11	58	217	昭 28 町村合併法施行
昭和 30 年度末	129	19	65	45	昭 38 北九州市指定都市誕生
昭和 40 年度末	101	16	76	9	昭 47 福岡市指定都市となる
昭和 50 年度末	97	20	69	8	
昭和 60 年度末	97	22	67	8	
平成 7 年度末	97	23	66	8	
平成 9 年度末	97	24	65	8	
平成 15 年度末	96	24	64	8	平 11 改正旧合併特例法施行
平成 16 年度末	85	26	53	6	
平成 17 年度末	69	27	38	4	平 17 現行合併特例法施行
平成 18 年度末	66	28	34	4	
平成 21 年度末	60	28	30	2	平 22 現行合併特例法改正

目 次

ご利用に当たって・用語の解説等・資料出典一覧…… A～D

I 市町村別概況

1 市町村の概況	1
2 市町村総括表	1 2 3
3 地域指定一覧	1 2 5
4 地方公営企業の現況	1 3 3

II 広域行政の状況

1 協議会	1 3 6
2 機関の共同設置	1 3 6
3 事務の委託	1 3 7
4 広域連合	1 3 8
5 一部事務組合一覧	1 3 9

III その他

1 主要財政指標	1 5 6
2 福岡県の民芸・工芸品	1 5 7
3 県内市町村の「木・花・鳥」	1 5 8
4 県内市町村の「名産・特産品」	1 6 0
5 県内市町村の「主な郷土出身者」	1 6 4
6 県内市町村の「姉妹都市・友好都市等」	1 6 8
7 福岡県何でもファイブ	1 7 1
8 国会議員及び県議会議員名簿	
(1) 衆議院議員	1 7 3
(2) 参議院議員	1 7 3
(3) 福岡県議会議員	1 7 5
9 市町村関係団体	
(1) 市長会及び町村会	1 7 7
(2) 市議会議長会及び町村議会議長会	1 7 8
(3) 市町村職員共済組合等	1 7 9

○ご利用に当たって

- 1 本書は、できる限り直近のデータを載せています。
- 2 頭注等にことわりが特にならない限り、何年とあるものは暦年間(1月から12月)、何年度とあるものは会計年度間(4月から翌年3月)の事実を示し、平○。○とあるものは、平成○年○月○日現在を示しています。
- 3 一部のデータについては、単位未満の数値を四捨五入しているため、計が一致しない場合があります。
- 4 表中の次の符号の意味は、次のとおりです。
 - ・「0」…単位に満たないもの
 - ・「-」…皆無のもの
 - ・「/」…該当数値のないもの
 - ・「X」…増減率の皆増を示すもの
- 5 本書のデータは、一部を除き、公益財団法人福岡県市町村振興協会のホームページ(<http://www.fukuoka-shinkou.or.jp/>)において、提供する予定です。

○用語の解説等

1 市町村別概況

(1) <類型>

・総務省が毎年度作成する類似団体別職員数の状況にいう「類型」のことで、人口、産業構造の2要素によって区分されます。なお、「類似団体」とはこの「類型」が同じ団体のことをいいます。

(2) <地域指定>

・地域指定は、区分名の一部を省略して記載している場合があります。

(3) <概要>

・「(5)沿革」については、2以上の市町村を廃し、その区域をもって新たに市町村を置いた新設合併の場合は「合体」と記載し、すべての関係市町村名と新市町村名を併せて記載しています。また、他の市町村を廃してその区域の全部若しくは一部を市町村の区域に加えた編入合併の場合は「編入」と記載し、編入された市町村名のみを記載しています。

(4) <組織>

・「(2)首長等」の表中、「市町村長」の下の()内の回数は、当該市町村長の当選回数を記載しています。なお、市町村が新設合併をした場合は、旧市町村の長として当選していた場合でも、旧市町村での当選回数はお算していません。

・「(3)職員数」の表中、「普通会計」の「人口千人当たり」の欄は、普通会計の職員数を平成27年1月1日現在の住民基本台帳人口で除して、1,000を乗じたものです。また、「その他」には福祉職を含んでいます。

(5) <産業・経済>

・「(2)産業構造」の表中、「税・関税」とは、輸入品に課される税・関税等のことです。また、「就業人口」については、分類不能の産業があるため、「第1次」、「第2次」及び「第3次」を合算した数値と「計」の欄の数値が一致しない場合もあります。

・「(3)農業・工業・商業」の表中、「製造業」の「従業員数」と「製造品出荷額等」の統計数値が公表されていない場合は、「X」と記載しています。

(6) <財政>

・「(2)主な歳入歳出」の「普通建設事業費」は、市町村が行う補助・単独事業費の合計であり、国又は県が行う事業に対する負担金等は含めていません。

・「(2)主な歳入歳出」の「増減率」は、「平25決算」は「平24決算」と、「平26見込」は「平25見込」と、「平27当初予算」は「平26当初予算」と比較し、算出しています。

・「(4)財源及び支出の状況(構成比)」は、次の算式によって算出しています。

□一般財源 = (地方税+地方譲与税+利子割交付金+配当割交付金+株式等譲渡所得割交付金+地方消費税交付金+ゴルフ場利用税交付金+特別地方消費税交付金+軽油引取税交付金+自動車取得税交付金+地方特例交付金+地方交付税) ÷ 歳入合計 × 100 (※臨時財政対策債発行額は含まない)

□自主財源 = (地方税+分担金・負担金+使用料+手数料+財産収入+寄附金+繰入金+繰越金+諸収入) ÷ 歳入合計 × 100

□義務的経費 = (人件費+扶助費+公債費) ÷ 歳出合計 × 100

□投資的経費 = (普通建設事業費+失業対策事業費+災害復旧事業費) ÷ 歳出合計 × 100

●財政用語ミニ解説

用語	見方	算式
実質収支	決算収支をあらわすもので、実質的な黒字、赤字の額を示すもの。	(歳入-歳出) - 翌年度へ繰越すべき財源
単年度収支	実質収支が、前年度以前を含めた収支の累積であるのに対し、単年度収支は、当該年度と前年度の実質収支の差額を示すもの。黒字であれば、その分新たな剰余が発生、又は赤字が縮小したことになる。	当該年度実質収支 - 前年度実質収支
実質単年度収支	単年度収支に含まれる実質的な黒字要素や赤字要素を加減したものの。	単年度収支 + 財政調整基金積立額 + 地方債繰上償還額 - 財政調整基金取崩し額
標準財政規模	当該団体の一般財源の標準規模を示したものの。	{ (基準財政収入額 - 市町村民税所得割の税源移譲相当額の25% - 各種譲与税 - 交通安全対策特別交付金) × 100/75 + 各種譲与税 + 交通安全対策特別交付金 + 普通交付税 + 臨時財政対策債発行可能額

用語	見方	算式
経常収支比率	人件費、扶助費、公債費等の経常的経費に充てる一般財源と、地方税、地方交付税、地方譲与税を中心とした経常一般財源との比率であり、財政構造の弾力性を判断する際の指標となるもの。この比率が低いほど、臨時の財政需要に余裕を持つことになり、財政構造に弾力性があることになる。	$\frac{\text{〔経常経費充当の一般財源の額〕}}{\text{〔経常一般財源総額+減税補てん債特例分+臨時財政対策債〕}} \times 100(\%)$
財政力指数	当該団体の財政力を示す指標で、「1」に近く、さらに「1」を超えるほど財源に余裕があるとされる。	$\frac{\text{基準財政収入額}}{\text{基準財政需要額(3ヶ年の数値の平均)}}$
健全化判断比率	地方公共団体の財政の健全化に関する法律（財政健全化法）において、地方公共団体の財政状況を客観的に表し、財政の早期健全化や再生の必要性を判断するためのものとして定められた「実質赤字比率」「連結実質赤字比率」「実質公債費比率」及び「将来負担比率」の4つの財政指標。 地方公共団体は、毎年度、前年度の決算に基づく健全化判断比率をその算定様式とともに監査委員の審査に付した上で議会に報告し、公表しなければならない。なお、地方公共団体は、健全化判断比率のいずれかが早期健全化基準以上である場合には、「財政健全化計画」を、また、再生判断比率（健全化判断比率のうちの将来負担比率を除いた3つの指標）のいずれかが財政再生基準以上である場合には、「財政再生計画」を定めなければならないとされている。	
実質赤字比率	当該団体の一般会計等を対象とした実質赤字額の標準財政規模に対する比率。（黒字の場合は、「－」表記となる。） 福祉、教育、まちづくり等を行う地方公共団体の一般会計等の赤字の程度を指標化し、財政運営の悪化の度合いを示すもの。 ◆早期健全化基準：当該団体の財政規模に応じ 11.25～15% ◆財政再生基準：20%	$\frac{\text{一般会計等の実質赤字額}}{\text{標準財政規模}} \times 100(\%)$ ○一般会計等の実質赤字額：一般会計及び特別会計のうち普通会計に相当する会計における実質赤字の額 ○実質赤字の額＝繰上充用額+（支払繰延額+事業繰越額）
連結実質赤字比率	公営企業会計を含む当該団体の全会計を対象とした実質赤字額又は資金不足額の標準財政規模に対する比率。（黒字の場合は、「－」表記となる。） すべての会計の赤字や黒字を合算し、地方公共団体としての赤字の程度を指標化し、地方公共団体全体としての財政運営の悪化の度合いを示すもの。 ◆早期健全化基準：当該団体の財政規模に応じ 16.25～20% ◆財政再生基準：30%	$\frac{\text{連結実質赤字額}}{\text{標準財政規模}} \times 100(\%)$ ○連結実質赤字額：AとBの合計額がCとDの合計額を超える場合の当該超える額 A…一般会計及び公営企業（地方公営企業法適用企業・非適用企業）以外の特別会計のうち、実質赤字を生じた会計の実質赤字の合計額 B…公営企業の特別会計のうち、資金の不足額を生じた会計の資金の不足額の合計値 C…一般会計及び公営企業以外の特別会計のうち、実質黒字を生じた会計の実質黒字の合計額 D…公営企業の特別会計のうち、資金の剰余額を生じた会計の資金の剰余額の合計額
実質公債費比率	当該団体の一般会計等が負担する地方債の元利償還金及びそれに準ずるもの（準元利償還金）の標準財政規模を基本とした額に対する比率（過去3年間の平均値）。借入金（地方債）の返済額及びこれに準じる額の大きさを指標化し、資金繰りの程度を示すもの。 この比率が18%以上の団体については地方債を発行する際に総務大臣又は都道府県知事の許可が必要となり、25%以上の団体については地方債の発行に制限が加えられる。 ◆早期健全化基準：25% ◆財政再生基準：35%	$\frac{\{(A+B)-(C+D)\}}{(E-D)} \times 100(\%)$ 上記算式によって得た比率の過去3カ年間の平均値 A…地方債の元利償還金 B…準元利償還金（下記①～⑤の合計額） ①満期一括償還地方債において、償還期間を30年とする元金均等年賦償還とした場合における1年当たりの元金償還金相当額 ②一般会計等から一般会計等以外の特別会計への繰出金のうち、公営企業債の償還の財源に充てたと認められるもの ③組合・地方開発事業団（組合等）への負担金・補助金のうち、組合等が起こした地方債の償還の財源に充てたと認められるもの ④債務負担行為に基づく支出のうち公債費に準ずるもの ⑤一時借入金の利子 C…特定財源 D…元利償還金・準元利償還金に係る基準財政需要額算入額 E…標準財政規模

用語	見方	算式
将来負担比率	<p>地方公社や損失補償を行っている出資法人等に係るものも含め、当該団体の一般会計等が将来負担すべき実質的な負債の標準財政規模を基本とした額に対する比率。当該団体の一般会計等の借入金（地方債）や将来支払っていく可能性のある負担等の現時点での残高を指標化し、将来的に財政を圧迫する可能性の度合いを示すもの。</p> <p>◆早期健全化基準：350%（政令市は400%） （財政再生基準はなし）</p>	$\frac{A - (B + C + D)}{E - F} \times 100 (\%)$ <p>A…将来負担額（下記①～⑧の合計額）</p> <p>①一般会計等の当該年度の前年度末における地方債現在高 ②債務負担行為に基づく支出予定額（地方財政法第5条各号の経費に係るもの） ③一般会計等以外の会計の地方債の元金償還に充てる一般会計等からの繰入見込額 ④当該団体が加入する組合等の地方債の元金償還に充てる当該団体からの負担等見込額 ⑤退職手当支給予定額（全職員に対する期末要支給額）のうち、一般会計等の負担見込額 ⑥地方公共団体が設立した一定の法人の負債の額、その者のために債務を負担している場合の当該債務の額のうち、当該法人等の財務・経営状況を勘案した一般会計等の負担見込額 ⑦連結実質赤字額 ⑧組合等の連結実質赤字額相当額のうち一般会計等の負担見込額</p> <p>B…充当可能基金額：上記①～⑥の償還額等に充てることができる地方自治法第241条の基金</p> <p>C…特定財源見込額</p> <p>D…地方債現在高等に係る標準財政需要額算入見込額</p> <p>E…標準財政規模</p> <p>F…元利償還金・準元利償還金に係る標準財政需要額算入額</p>
一般財源と特定財源	<p>一般財源とは使途が特定されずどのような経費にも使用できるものをいい、特定財源とは使途が特定されるものをいう。一般財源が多いほど、行政運営の自主性が確保され、地域の実態に即応した行政の展開が可能となる。前者は、地方税、地方譲与税、地方交付税などが代表的であり、後者は、国庫（県）支出金、地方債、分担金及び負担金などが代表的である。</p>	
自主財源と依存財源	<p>自主財源とは自主的に収入しうる財源をいい、依存財源とは国（県）の決定により交付されたり、割り当てられたりする収入をいう。自主財源が多いほど、行政活動の自主性と安定性が確保されることになる。前者は、地方税、分担金及び負担金、使用料などが代表的であり、後者は、地方交付税、国庫（県）支出金、地方債などが代表的である。</p>	
義務的経費	<p>歳出のうち、その支出が義務づけられ任意に削減することが困難な経費をいい、極めて硬直性の高い経費である。通常、人件費、扶助費、公債費の総体をいう。</p>	
投資的経費	<p>歳出のうち、その支出の効果が資本形成に向けられるものをいう。通常、普通建設事業費、災害復旧事業費、失業対策事業費の総体をいう。</p>	

(7) <公共施設状況>

公園	面積（(市町村立+市町村立以外)の都市公園等）
上水道等	<p>給水人口（上水道+簡易水道+飲料水供給施設）</p> <p>※給水人口は、当該市町村に居住し、現に給水している人の数であるため、住民基本台帳の人口を超える場合がある。</p>
下水道等	<p>現在処理区域内人口（(公共下水道+農業集落排水施設+漁業集落排水施設+林業集落排水施設+簡易排水施設+小規模集合排水処理施設）現在処理区域内人口+（コミュニティ・プラント+合併処理浄化槽）処理人口）</p> <p>※各施設の処理区域が相互に重複する場合など、区域内の処理人口が市町村の人口を超える場合がある。</p>
公営住宅等	戸数（公営住宅+改良住宅+単独住宅）

●合併した市町村の取扱いについて

合併する以前の統計数値については、合算した数値を掲載しています。

2 市町村総括表

(1) <生活・文化>

社会体育施設とは、一般の利用に供する目的で地方公共団体に設置した体育館、水泳プール、運動場等のスポーツ施設をいい、地方公共団体の長又は教育委員会が運営するもののほか、地方自治法第 244 条の指定管理者が管理しているものも含まれています。

○資料出典一覧

項目	主な資料	
類型	「類似団体別職員数の状況(平成 26 年 4 月 1 日現在)」(総務省)	
コード番号	「平成 27 年度版全国地方公共団体コード」(総務省)	
面積	総面積	「平成 26 年全国都道府県市区町村別面積調」(国土交通省国土地理院)
	耕地	「平成 26 年耕地及び普通作物市町村別データ」(九州農政局)
	宅地	「固定資産の価格等に関する概要調査 平成 26 年度」(福岡県企画・地域振興部)
	森林	「平成 26 年度福岡県林業統計要覧」(福岡県農林水産部) (※国有林(林野庁所管及び他省庁所管の計)＋民有林(森林法第 5 条森林及び第 2 条森林の計))
人口、世帯数	昭和 35 年、平成 17 年、平成 22 年「国勢調査報告」(総務省) 「住民基本台帳月報(平成 27 年 1 月 1 日現在)」(福岡県企画・地域振興部)	
有権者数	「選挙人名簿登録者数(平成 27 年 6 月 2 日現在)」(福岡県選挙管理委員会)	
職員数	「平成 26 年地方公務員給与の実態」(総務省)、「類似団体別職員数の状況(平成 26 年 4 月 1 日現在)」(総務省)	
生産・所得	「県民経済・市町村民経済計算報告書平成 26 年 3 月」(福岡県企画・地域振興部) ※市町村民所得は企業所得(企業利潤)等を含んだもので、個人の所得水準を表すものとは異なります。	
産業構造	総生産額	「県民経済・市町村民経済計算報告書平成 26 年 3 月」(福岡県企画・地域振興部)
	就業人口	平成 22 年「国勢調査報告」(総務省)
農業	農業	「2010 世界農林業センサスの結果の概要(確報) 福岡県確報」(福岡県企画・地域振興部)
工業	製造業	「福岡県の工業(平成 25 年工業統計調査結果表)」(福岡県企画・地域振興部)
商業	卸・小売業	「福岡県の商業(平成 19 年商業統計調査結果表)」(福岡県企画・地域振興部)
財政		「平成 25 年度市町村別決算状況調」(総務省)、「平成 25 年度類似団体別市町村財政指数表」(総務省) 「地方財政の状況 平成 26 年 3 月」(総務省)
公共施設状況		「平成 25 年度市町村公共施設状況調査」(総務省)「平成 25 年度市町村公営企業決算の概要」(福岡県企画・地域振興部)
教育	教育	「平成 27 年度学校基本調査」(福岡県企画・地域振興部)
医療	医療	「平成 25 年医療施設動態調査」(厚生労働省)
福祉	福祉	「保育所現況調査(平成 27 年 4 月 1 日現在)」(福岡県福祉労働部)、「社会福祉法人・老人福祉施設データ(平成 27 年 4 月 1 日)」(福岡県保健医療介護部)、「生活保護速報平成 26 年度平均」(福岡県福祉労働部)
主要農産物		「平成 24 年農業産出額」(農林水産省)
生活・文化		「社会生活統計指標—都道府県の指標—2015」(総務省)

I 市町村別概況

政令市		町村		田川郡	
北九州市	1	筑紫郡		香春町	97
福岡市	3	那珂川町	57	添田町	99
市		糟屋郡		糸田町	101
大牟田市	5	宇美町	59	川崎町	103
久留米市	7	篠栗町	61	大任町	105
直方市	9	志免町	63	赤村	107
飯塚市	11	須恵町	65	福智町	109
田川市	13	新宮町	67	京都郡	
柳川市	15	久山町	69	苅田町	111
八女市	17	粕屋町	71	みやこ町	113
筑後市	19	遠賀郡		築上郡	
大川市	21	芦屋町	73	吉富町	115
行橋市	23	水巻町	75	上毛町	117
豊前市	25	岡垣町	77	築上町	119
中間市	27	遠賀町	79		
小郡市	29	鞍手郡			
筑紫野市	31	小竹町	81		
春日市	33	鞍手町	83		
大野城市	35	嘉穂郡			
宗像市	37	桂川町	85		
太宰府市	39	朝倉郡			
古賀市	41	筑前町	87		
福津市	43	東峰村	89		
うきは市	45	三井郡			
宮若市	47	大刀洗町	91		
嘉麻市	49	三潁郡			
朝倉市	51	大木町	93		
みやま市	53	八女郡			
糸島市	55	広川町	95		

数字は掲載ページを示しています。

市町村索引（五十音順）


あ行	赤 村 … 107	朝 倉 市 … 51	芦 屋 町 … 73	飯 塚 市 … 11
	糸 島 市 … 55	糸 田 町 … 101	うきは市 … 45	宇 美 町 … 59
	大 川 市 … 21	大 木 町 … 93	大 任 町 … 105	大 野 城 市 … 35
	大 牟 田 市 … 5	岡 垣 町 … 77	小 郡 市 … 29	遠 賀 町 … 79
か行	春 日 市 … 33	粕 屋 町 … 71	嘉 麻 市 … 49	川 崎 町 … 103
	香 春 町 … 97	苧 田 町 … 111	北 九 州 市 … 1	鞍 手 町 … 83
	久 留 米 市 … 7	桂 川 町 … 85	上 毛 町 … 117	古 賀 市 … 41
	小 竹 町 … 81			
さ行	篠 栗 町 … 61	志 免 町 … 63	新 宮 町 … 67	須 恵 町 … 65
	添 田 町 … 99			
た行	田 川 市 … 13	太 宰 府 市 … 39	大 刀 洗 町 … 91	筑 後 市 … 19
	筑 紫 野 市 … 31	築 上 町 … 119	筑 前 町 … 87	東 峰 村 … 89
な行	那 珂 川 町 … 57	中 間 市 … 27	直 方 市 … 9	
は行	久 山 町 … 69	広 川 町 … 95	福 岡 市 … 3	福 智 町 … 109
	福 津 市 … 43	豊 前 市 … 25		
ま行	水 巻 町 … 75	み や こ 町 … 113	み や ま 市 … 53	宮 若 市 … 47
	宗 像 市 … 37			
や行	柳 川 市 … 15	八 女 市 … 17	行 橋 市 … 23	吉 富 町 … 115

数字は掲載ページを示しています。

掲載頁

市	——	1
筑紫郡	——	57
糟屋郡	——	59
遠賀郡	——	73
鞍手郡	——	81
嘉穂郡	——	85
朝倉郡	——	87
三井郡	——	91
三潯郡	——	93
八女郡	——	95
田川郡	——	97
京都郡	——	111
築上郡	——	115

北九州市 (きたきゅうしゅうし) (標語) 人と文化を育み、世界につながる、環境と技術のまち

	〒803-8501 小倉北区内1-1 TEL (093)582-2525(広聴課) FAX (093)582-3117(広聴課)		地域指定 線引都市計画 国定公園 辺地 県立自然公園 離島振興 農業振興 地方拠点 国立公園		一部事務組合加入事業 農業水利	公営企業 上水道(用水含む) 公共下水道 工業用水 特定環境下水道 病院 漁業集落排水 交通 他9事業
	類型 指定都市	コード 番号	401005		基本構想 21年度～	基本計画 21～32年度

<概要>

(1)面積 (県内1位)

総面積 (平成26.10.1)	耕地 (平成26.7.15)	宅地 (平成26.1.1)	森林 (平成27.4.1)
491.95 km ²	23.80 km ²	136.31 km ²	194.90 km ²

(2)人口・世帯数(国勢調査)

	昭35.10.1	平17.10.1	平22.10.1
人口	986,401	993,525	976,846
世帯数	234,488	413,510	420,702
平22国調高齢化率	25.2%	平22国調人口密度	2,002人/km ²

(3)人口・世帯数(住基)(平27.1.1)

人口	世帯数	人口県内順位
976,925	477,939	2

(4)有権者数(平27.6.2現在)

男	女	計
370,048	425,778	795,826

(5)沿革

昭38.2.10	合体 門司市・小倉市・若松市・八幡市・戸畑市→北九州市
昭38.4.1	指定都市
昭49.4.1	行政区再編(5区→7区)

<組織>

(1)議会 平27.6.1現在

議長	戸町 武弘 (とまち たけひろ)
副議長	山本 眞智子 (やまもと まちこ)
議員定数	61人 任期 平29.2.9
会派別内訳	自由民主党21 ハートフル北九州12 公明党11 日本共産党9 維新3 みんなの北九州2 ふくおかネット1 地域の声1 無所属クラブ1

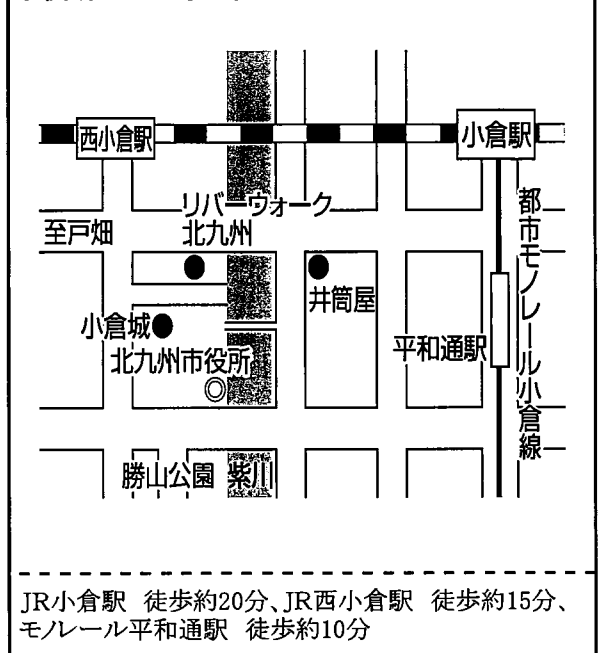
(2)首長等 平27.6.1現在

市長 (3選)	北橋 健治 (きたはし けんじ) (平19.2.20 ~ 任期 平31.2.19)	昭28.3.19
副市長	梅本 和秀 (うめもと かずひで) 藤原 通孝 (ふじわら みちたか) 今永 博 (いまなが ひろし)	昭30.1.25 昭38.4.29 昭31.2.18

(3)職員数(平26.4.1現在)

区分	職員数	左の職種別内訳	区分	職員数
普通会計 (うち施設関係)	6,346 (766)		一般行政職	4,066
人口千人当たり	6.50	技能労務職	524	
同類似団体	6.59	企業職	1,673	
公営事業会計関係	2,000	消防職	965	
計	8,346	教育職	153	
		その他(内税務職)	965 (398)	

市役所までの案内図



<産業・経済>

(1)生産・所得(平成24年度)

市町村	生産額(億円)	就業率(%)	所得(千円)	対県平均(%)
市内総生産	35,083	7,617 (対県平均)	99.9	
市民所得	27,887	2,870 (対県平均)	102.7	

(2)産業構造 (百万円・人・%)

区分	総生産額(平24年度)	就業人口(平22.10.1現在)
第1次	5,010	0.1
第2次	755,252	21.5
第3次	2,721,995	77.6
税・関税	25,997	0.7
計	3,508,253	100.0

(3)農業・工業・商業 (人・百万円)

農業 (平22.2.1)	農家数(うち専業農家)	農業就業人口
	3,003 (513)	2,495
製造業 (平25.12.31)	事業所数	従業者数
	1,068	48,684
	年間販売額 (平18.4.1~平19.3.31)	1,981,423 (県内1位)
卸・小売業 (平19.6.1)	事業所数(うち50人以上)	常用従業者数
	13,348 (166)	91,461
	年間販売額 (平18.4.1~平19.3.31)	3,069,052 (県内2位)

<ホームページ(URL)等> (平成27年度)

ホームページ(URL)	メールアドレス
http://www.city.kitakyushu.lg.jp	shi-kouchou@city.kitakyushu.lg.jp

<財政>(1)決算収支(普通会計)

(百万円)

区分	歳入	歳出	形式収支	実質収支	単年度収支	実質単年度収支	積立金現在高	地方債現在高
平24決算	530,706	526,476	4,229	1,875	-225	-3,763	33,938	892,516
平25決算	516,400	511,684	4,716	2,180	305	982	38,522	904,069
平26見込	523,522	517,272	6,250	2,324	144	867	38,974	921,432

(2)主な歳入歳出

(百万円・% なお「X」は皆増を示す)

(3)主要指標(平成25年度)

区分	平25決算	増減率	平26見込	増減率	平27当初予算	増減率	区分	指数等		
地方税	156,555	0.7	157,555	0.6	156,743	0.1	標準財政規模 ※総財債発行可能額合	250,008 百万円		
地方交付税	55,404	-6.2	52,633	-5.0	44,500	-9.2	経常収支比率	95.6 %		
国県支出金	111,821	4.9	117,965	5.5	123,652	7.0	財政力指数(平23~25)	0.70		
地方債	65,719	-6.4	70,037	6.6	107,338	60.4	健全化判断比率	実質赤字比率	- %	
歳入計	516,400	-2.7	523,522	1.4	593,763	8.5		連結実質赤字比率	- %	
								実質公債費比率(平23~25)	10.5 %	
義務的経費	人件費	63,953	-7.1	65,877	3.0	65,934	-1.1	将来負担比率	169.3 %	
	扶助費	119,292	1.0	125,167	4.9	129,144	3.8	税の徴収率(現年分)	99.1 %	
	公債費	68,435	1.6	66,410	-3.0	67,779	-0.7	積立金現在高	財政調整基金	9,405 百万円
	小計	251,679	-1.0	257,454	2.3	262,857	1.4		減債基金	12,252 百万円
物件費	50,075	-3.3	51,348	2.5	54,502	4.2	特定目的基金	16,865 百万円		
普通建設事業費	補助	42,894	1.1	43,784	-4.2	40,519	2.6	地方債現在高	904,069 百万円	
	単独	21,640	-26.7	26,456	22.3	26,507	3.0	土地開発公社土地保有高	5,159 百万円	
失業対策事業費	0	/	0	/	0	/	ラスパイレ指数(平26.4.1)	103.4		
歳出計	511,684	-2.8	517,272	1.1	593,763	8.5				

(4)財源及び支出の状況(構成比)

(%)

<教育・医療・福祉>

()市町村立以外内数

区分	平25決算	平25県平均	平25類似団体	平26見込	教育(平27.5.1)	区分	幼稚園	幼保連携型認定こども園	小学校	中学校
一般財源	45.4	49.0	49.2	44.8	施設数	105 (97)	0 (0)	135 (4)	72 (10)	
自主財源	50.4	48.4	56.7	49.4	医療(平25.10.1)	区分	病院		診療所	歯科
義務的経費	49.2	47.4	52.1	49.8	施設数	90 (19,147床)	968		662	
投資的経費	13.2	13.4	11.5	14.1	福祉(平27.4.1)	区分	保育所	特別養護老人ホーム	養護老人ホーム	介護老人保健施設
					施設数	163 (136)	76 (75)	9 (9)	36 (36)	
					生活保護率(平成26年度)	24.9% (千人当たり)				

<公共施設状況>(平成25年度)

道路	実延長	m	3,778,485
	面積	m ²	26,086,711
公園	面積	m ²	11,681,073
し尿	処理人口	人	6,187
	年間総収集量	kl	19,278
ごみ	処理人口	人	977,465
	年間総収集量	t	383,728
上水道等	給水人口	人	958,481
下水道等	現在処理区域内人口	人	976,388
公営住宅等	戸数	戸	32,876
公民館	箇所数	箇所	0
体育館	箇所数	箇所	20

<平成27年度主要施策>

(百万円)

<ul style="list-style-type: none"> ・人にやさしい高齢・少子対策の加速 ・街に活力、更なる成長をもたらす地域経済対策の推進 ・助成・若者の定着など魅力的な地域の創生を推進 ・世界の環境首都をめざした環境未来都市の創造 ・安全・安心を実感できるまちづくりの推進


<今後の主要課題・ユニーク行政・その他>

<ul style="list-style-type: none"> ・「明治日本の産業革命遺産 九州・山口と関連地域」の世界遺産登録 ・北九州市まち・ひと・しごと総合戦略の推進 ・少子・高齢社会対策 ・安全・安心なまちづくり ・北九州市新成長戦略 ・都心集客アクションプラン など

福岡市

(ふくおかし)

(標語) 人と環境と都市活力の調和がとれたアジアのリーダー都市をめざして

	〒810-8620 中央区天神1-8-1 TEL (092)711-4111 FAX (092)724-2098		地域指定	一部事務組合加入事業	公営企業
	類型	指定都市	コード 番号	401307	線引都市計画 県立自然公園 辺地 離島振興 振興山村(一部) 農業振興 国定公園
					上水道 農業集落排水 工業用水 漁業集落排水 交通 市場 公共下水道 他5事業 基本構想 24年12月～ 基本計画 25～34年度

<概要>

(1)面積(県内3位)

総面積 (平成26.10.1)	耕地 (平成26.7.15)	宅地 (平成26.1.1)	森林 (平成27.4.1)
343.38 km ²	19.50 km ²	109.36 km ²	109.59 km ²

(2)人口・世帯数(国勢調査)

	昭35.10.1	平17.10.1	平22.10.1
人口	682,365	1,401,279	1,463,743
世帯数	165,540	649,138	707,358
平22国調高齢化率	17.6%	平22国調人口密度	4,289人/km ²

(3)人口・世帯数(住基)(平27.1.1)

人口	世帯数	人口県内順位
1,486,314	735,469	1

(4)有権者数(平27.6.2現在)

男	女	計
555,090	637,206	1,192,296

(5)沿革

明22.4.1	市制施行	昭46.4.5	編入	志賀町
昭47.4.1	指定都市	昭50.3.1	編入	早良町
昭57.5.10	行政区再編	(5区→7区)		

<組織>

(1)議会 平27.6.1現在

議長	おばた 久弥 (おばた ひさや)		
副議長	石田 正明 (いしだ まさあき)		
議員定数	62 人	任期	平31.5.1
会派別内訳	自由民主党福岡市議団20 公明党福岡市議団11 福岡市民クラブ7 みらい福岡市議団7 日本共産党福岡市議団7 福岡維新の会4 社民・市政クラブ福岡市議団2 緑と市民ネットワークの会2 無所属2		

(2)首長等 平27.6.1現在

市長 (2選)	高島 宗一郎 (たかしま そういちろう) 昭49.11.1 (平22.12.7 ~ 任期 平30.12.6)
副市長	貞川 厚仁 (さだかみ あつひと) 昭29.2.12 中園 政直 (なかぞの まさなお) 昭27.10.10 荒瀬 泰子 (あらせ やすこ) 昭27.9.26

(3)職員数(平26.4.1現在)

区分	職員数	左の職種別内訳	区分	職員数
普通会計 (うち施設関係)	7,795 (676)		一般行政職	5,077
人口千人当たり	5.24	技能労務職	836	
同類似団体	6.59	企業職	1,042	
公営事業会計関係	1,690	消防職	1,062	
計	9,485	教育職	375	
		その他(内税務職)	1,093 (563)	

市役所までの案内図



<産業・経済>

(1)生産・所得(平成24年度)

項目	億円	千円	(%)
市町村内総生産	66,669	7,867 (対県平均)	103.1
市町村民所得	47,034	3,152 (対県平均)	112.8

(2)産業構造

区分	総生産額(平24年度)	就業人口(平22.10.1現在)
第1次	8,220	0.1 4,138
第2次	500,513	7.5 84,155
第3次	6,108,845	91.6 517,314
税・関税	49,307	0.7 -
計	6,666,886	100.0 663,826

(3)農業・工業・商業

産業	農家数(うち専業農家)	農業就業人口
農業(平22.2.1)	2,566 (478)	2,812
製造業	事業所数	従業者数
(平25.12.31)	824	20,882
		製造品出荷額等(平25.1.1~平25.12.31)
		570,034 (県内4位)
卸・小売業	事業所数(うち50人以上)	年間販売額
(平19.6.1)	20,440 (494)	187,582
		常用従業者数
		13,912,548 (県内1位)

<ホームページ(URL)等> (平成27年度)

ホームページ(URL)	メールアドレス
http://www.city.fukuoka.lg.jp/	somu.GAPB@city.fukuoka.lg.jp

<財政>(1)決算収支(普通会計)

(百万円)

区分	歳入	歳出	形式収支	実質収支	単年度収支	実質単年度収支	積立金現在高	地方債現在高
平24決算	770,359	757,915	12,444	8,920	340	4,931	33,288	1,261,868
平25決算	786,367	773,633	12,735	9,277	325	5,738	44,640	1,254,864
平26見込	791,138	779,107	12,031	7,721	-1,556	-1,423	43,137	1,246,108

(2)主な歳入歳出

(百万円・% なお「X」は皆増を示す)

(3)主要指標(平成25年度)

区分	平25決算	増減率	平26見込	増減率	平27当初予算	増減率	区分	指数等		
地方税	276,118	2.4	282,136	2.2	274,379	-0.5	標準財政規模 ※臨財債発行可能額含	354,069 百万円		
地方交付税	34,736	-13.9	29,839	-14.1	29,000	-12.7	経常収支比率	90.8 %		
国県支出金	163,241	11.3	164,164	0.6	170,537	6.6	財政力指数(平23～25)	0.85		
地方債	77,700	-0.1	77,880	0.2	74,868	5.7	健全化判断比率	実質赤字比率	- %	
歳入計	786,367	2.1	791,138	0.6	781,950	0.7		連結実質赤字比率	- %	
義務的経費	人件費	74,957	-3.6	76,012	1.4	79,285		-0.3	実質公債費比率(平23～25)	13.4 %
	扶助費	181,121	2.1	192,239	6.1	199,919		3.9	将来負担比率	174.8 %
	公債費	104,677	-0.7	105,559	0.8	95,483	1.2	税の徴収率(現年分)	99.1 %	
小計	360,755	0.1	373,809	3.6	374,687	2.3	積立金現在高	財政調整基金	19,844 百万円	
物件費	77,347	0.9	80,396	3.9	86,190	3.4		減債基金	5,158 百万円	
普通建設事業費	補助	54,686	32.4	46,238	-15.4	48,131		11.0	特定目的基金	19,639 百万円
単独	28,786	2.0	34,239	18.9	29,831	-2.9	地方債現在高	1,254,864 百万円		
失業対策事業費	0	/	0	/	0	/	土地開発公社土地保有高	8,930 百万円		
歳出計	773,633	2.1	779,107	0.7	781,950	0.7	ラスパイス指数(平26.4.1)	102.7		

(4)財源及び支出の状況(構成比)

(%)

<教育・医療・福祉>

()市町村立以外内数

区分	平25決算	平25県平均	平25類似団体	平26見込	教育(平27.5.1)	区分	幼稚園	幼保連携型認定こども園	小学校	中学校
一般財源	43.8	49.0	49.2	43.9	施設数	129 (121)	2 (2)	147 (4)	82 (13)	
自主財源	60.6	48.4	56.7	61.1	医療(平25.10.1)	区分	病院		診療所	歯科
義務的経費	46.6	47.4	52.1	48.1	施設数	114 (21,706床)		1,470	988	
投資的経費	11.2	13.4	11.5	10.7	福祉(平27.4.1)	区分	保育所	特別養護老人ホーム	養護老人ホーム	介護老人保健施設
					施設数	207 (199)	75 (75)	4 (3)	28 (28)	
					生活保護率(平成26年度)	29.2% (千人当たり)				

<公共施設状況>(平成25年度)

区分	実延長	単位	数値
道路	面積	m ²	24,615,599
公園	面積	m ²	13,763,238
し尿	処理人口	人	3,714
	年間総収分量	kl	10,992
ごみ	処理人口	人	1,474,999
	年間総収分量	t	547,408
上水道等	給水人口	人	1,465,690
下水道等	現在処理区域内人口	人	1,473,491
公営住宅等	戸数	戸	31,591
公民館	箇所数	箇所	146
体育館	箇所数	箇所	15

<平成27年度主要施策>


(百万円)

○生活の質の向上	70,466
・見守り、支え合う、強い絆の地域づくり	
・次代を担う子ども、グローバル人材の育成	
○都市の成長	14,064
・観光・MICEの振興及び都心部の機能強化の推進	
・人と企業を呼び込むスタートアップ都市づくり	

<今後の主要課題・ユニーク行政・その他>

福岡市では、「人と環境と都市活力の調和がとれたアジアのリーダー都市」をめざした取組みを進めており、都心ビルや空港・港湾、コンベンション施設などの更新、国家戦略特区を活かした将来の芽づくり、ICTや民間活力の導入による持続可能な仕組みづくりなど、福岡市を次のステージへと飛躍させるチャレンジを「FUKUOKA NEXT」として、一体的に推進しています。

大牟田市 (おおむたし) (標語)

	〒836-8666 有明町2-3 TEL (0944)41-2222 FAX (0944)41-2552			地域指定	一部事務組合加入事業	公営企業	
	類型	III-1	コード 番号	402028	線引都市計画 過疎 農業振興 雇用開発 県立自然公園	上水道 ごみ処理	上水道 公共下水道
							基本構想 18~27年度 基本計画 23~27年度

<概要>

(1)面積 (県内18位)

総面積 (平成26.10.1)	耕地 (平成26.7.15)	宅地 (平成26.1.1)	森林 (平成27.4.1)
81.45 km ²	10.90 km ²	22.54 km ²	17.51 km ²

(2)人口・世帯数(国勢調査)

	昭35.10.1	平17.10.1	平22.10.1
人口	205,766	131,090	123,638
世帯数	44,829	50,524	49,936
平22国調高齢化率	30.7%	平22国調人口密度	1,516人/km ²

(3)人口・世帯数(住基)(平27.1.1)

人口	世帯数	人口県内順位
120,921	57,518	5

(4)有権者数(平27.6.2現在)

男	女	計
45,530	55,495	101,025

(5)沿革

大6.3.1	市制施行
昭4.4.1	編入 三川町
昭16.4.1	編入 銀水村・三池町・玉川村・駛馬町

<組織>

(1)議会 平27.6.1現在

議長	境 公司 (さかい こうじ)		
副議長	平山 伸二 (ひらやま しんじ)		
議員 定数	25 人	任期	平31.5.1
党派別 内訳	自民8 公明5 共産3 民主1 社民1 無所属7		

(2)首長等 平27.6.1現在

市長 (3選)	古賀 道雄 (こが みちお) (平15.12.3 ~ 任期 平27.12.2)	昭18.11.25
副市長	中尾 昌弘 (なかお まさひろ) 上森 康幹 (あげもり やすみき)	昭29.10.17 昭41.12.18

(3)職員数(平26.4.1現在)

区分	職員数	左の 職 種 別 内 訳	区分	職員数
普通会計 (うち施設関係)	910 (104)		一般行政職	642
人口千人当たり	7.53		技能労務職	105
同類似団体	6.44		企業職	79
公営事業会計関係	125		消防職	129
計	1,035		教育職	3
			その他(内税務職)	77 (53)

市役所までの案内図



<産業・経済>

(1)生産・所得(平成24年度) (%)

市町村内 総生産	3,852 (億円)	就業者1 人当たり	7,148 (千円)	93.7 (対県平均)
市町村民 所得	2,810 (億円)	人口1人 当たり	2,325 (千円)	83.2 (対県平均)

(2)産業構造 (百万円・人・%)

区分	総生産額(平24年度)		就業人口(平22.10.1現在)	
第1次	1,772	0.5	1,021	2.1
第2次	89,638	23.3	12,274	25.0
第3次	290,946	75.5	34,216	69.8
税・関税	2,889	0.7	-	-
計	385,243	100.0	49,042	100.0

(3)農業・工業・商業 (人・百万円)

農業 (平22.2.1)	農家数(うち専業農家)		農業就業人口
	908	(192)	789
製造業 (平25.12.31)	事業所数	従業者数	製造品出荷額等 (平25.1.1~平25.12.31)
	143	6,513	250,699 (県内8位)
卸・小売業 (平19.6.1)	事業所数 (うち50人以上)	常用従 業者数	年間販売額 (平18.4.1~平19.3.31)
	1,876 (10)	10,541	224,782 (県内7位)

<ホームページ(URL)等> (平成27年度)

ホームページ(URL)	メールアドレス
http://www.city.omuta.lg.jp	sougouseisaku01@city.omuta.lg.jp

<財政>(1)決算収支(普通会計)

(百万円)

区分	歳入	歳出	形式収支	実質収支	単年度収支	実質単年度収支	積立金現在高	地方債現在高
平24決算	54,519	53,002	1,517	1,432	704	1,120	3,644	47,149
平25決算	55,917	54,549	1,367	1,231	-201	515	4,697	47,083
平26見込	56,609	56,087	522	461	-770	-154	5,152	47,744

(2)主な歳入歳出

(百万円・% なお「X」は皆増を示す)

(3)主要指標(平成25年度)

区分	平25決算	増減率	平26見込	増減率	平27当初予算	増減率	区分	指数等		
地方税	14,023	2.0	13,610	-2.9	13,422	-2.8	標準財政規模 ※国債発行可能額含	27,660 百万円		
地方交付税	12,805	-7.6	12,995	1.5	13,300	-0.7	経常収支比率	96.3 %		
国県支出金	15,247	13.4	14,834	-2.7	14,829	1.4	財政力指数(平23~25)	0.47		
地方債	4,499	3.5	5,527	22.8	5,048	1.5	健全化判断比率	実質赤字比率	- %	
歳入計	55,917	2.6	56,609	1.2	55,490	-0.7		連結実質赤字比率	- %	
義務的経費	人件費	8,876	-1.3	9,337	5.2	8,967		-3.0	実質公債費比率(平23~25)	10.5 %
	扶助費	16,239	0.5	16,767	3.3	17,008		1.2	将来負担比率	95.3 %
	公債費	5,251	-2.1	5,488	4.5	5,085	-4.2	税の徴収率(現年分)	98.9 %	
小計	30,366	-0.5	31,592	4.0	31,060	-0.9	積立金現在高	財政調整基金	1,466 百万円	
物件費	4,962	-2.4	5,195	4.7	5,731	8.4		減債基金	- 百万円	
普通建設事業費	補助	2,632	81.6	2,660	-2.2	3,039		9.4	特定目的基金	3,231 百万円
単独	1,807	3.2	2,253	24.5	1,175	-28.6	地方債現在高	47,083 百万円		
失業対策事業費	0	/	0	/	0	/	土地開発公社土地保有高	258 百万円		
歳出計	54,549	2.9	56,087	2.8	55,490	-0.7	ラスパレス指数(平26.4.1)	99.6		

(4)財源及び支出の状況(構成比)

(%)

<教育・医療・福祉>

()市町村立以外内数

区分	平25決算	平25県平均	平25類似団体	平26見込	教育(平27.5.1)	区分	幼稚園	幼保連携型認定こども園	小学校	中学校
一般財源	51.1	49.0	55.9	50.4	施設数	13 (13)	1 (1)	21 (0)	11 (2)	
自主財源	38.6	48.4	48.4	37.6	医療(平25.10.1)	区分	病院		診療所	歯科
義務的経費	55.7	47.4	47.8	56.3	施設数	24 (4,440床)		131	80	
投資的経費	8.3	13.4	13.9	8.8	福祉(平27.4.1)	区分	保育所	特別養護老人ホーム	養護老人ホーム	介護老人保健施設
					施設数	22 (21)	11 (11)	1 (1)	8 (8)	
					生活保護率(平成26年度)	37.4% (千人当たり)				

<公共施設状況>(平成25年度)

道路	実延長	m	592,776
	面積	m ²	3,768,376
公園	面積	m ²	1,223,652
し尿	処理人口	人	48,576
	年間総収集量	kl	78,051
ごみ	処理人口	人	121,515
	年間総収集量	t	40,947
上水道等	給水人口	人	112,050
下水道等	現在処理区域内人口	人	87,444
公営住宅等	戸数	戸	2,824
公民館	箇所数	箇所	7
体育館	箇所数	箇所	2

<平成27年度主要施策>

(百万円)


・世界遺産関連施設等保存活用事業	34
・学校施設耐震化推進事業	308
・市制100周年記念準備事業	13

<今後の主要課題・ユニーク行政・その他>

・世界遺産関連施設等保存活用
・環境・リサイクル産業の振興
・街なかストリートデザイン事業
・大牟田市認知症ケアコミュニティ推進事業
・地域コミュニティの形成

久留米市 (くるめし)

(標語) 水と緑の人間都市

	〒830-8520 城南町15-3 TEL (0942)30-9000 FAX (0942)30-9706		地域指定 線引都市計画 農業振興 非線引都市計(用途地域) 雇用開発 準都市計画 地方拠点 農工(策定済) 農山村(一部) 低開発 県立自然公園 高度技術産学連携		一部事務組合加入事業 広域行政 し尿処理 消防 高等学校 小児救急センター 老人ホーム 上水道 ごみ処理		公営企業 上水道 特定地域排水 公共下水道 簡易水道 特定環境下水道 市場 農業集落排水 駐車場整備 基本構想 13~37年度 基本計画 27~31年度	
	類型 中核市	コード 番号 402036						

<概要>

(1)面積(県内5位)

総面積 (平成26.10.1)	耕地 (平成26.7.15)	宅地 (平成26.1.1)	森林 (平成27.4.1)
229.96 km ²	87.50 km ²	41.09 km ²	34.64 km ²

(2)人口・世帯数(国勢調査)

	昭35.10.1	平17.10.1	平22.10.1
人口	249,002	306,434	302,402
世帯数	51,353	113,400	116,664
平22国調高齢化率	22.2%	平22国調人口密度	1,316人/km ²

(3)人口・世帯数(住基)(平27.1.1)

人口	世帯数	人口県内順位
306,173	128,608	3

(4)有権者数(平27.6.2現在)

男	女	計
113,829	130,704	244,533

(5)沿革

明22.4.1	市制施行	昭33.9.1編入	山本村、宮ノ陣村	昭35.7.1編入	草野町
昭42.2.1	編入	筑邦町	昭42.4.1	編入	善導寺町
平17.2.5	編入	田主丸町・北野町・城島町・三瀧町			
平20.4.1	中核市	※下線の(旧)町の沿革は、121頁に記載			

<組織>

(1)議会 平27.6.1現在

議長	別府 好幸	(べつぷ よしゆき)
副議長	森 多三郎	(もり たさぶろう)
議員定数	38人	任期 平31.5.1
党派別内訳	自民5 公明6 民主1 共産2 無所属24	

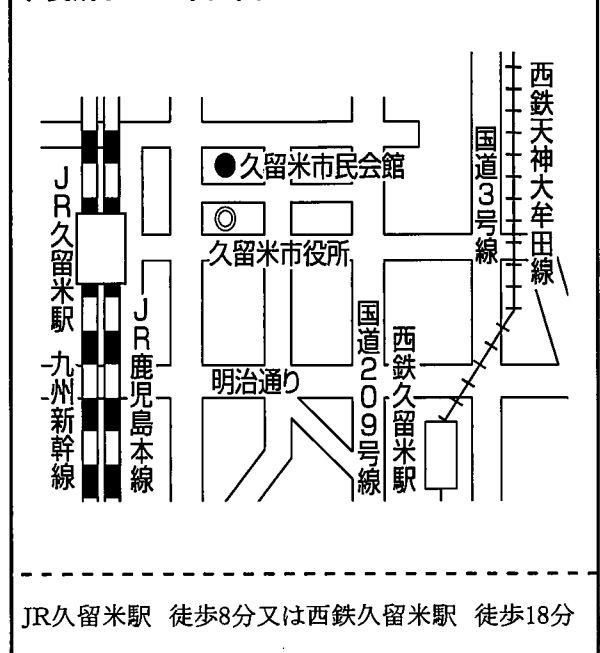
(2)首長等 平27.6.1現在

市長 (2選)	檜原 利則	(ならはら としのり)	昭23.3.17 (平22.1.31 ~ 任期 平30.1.30)
副市長	橋本 政孝	(はしもと まさたか)	昭25.10.8
	深井 敦夫	(ふかい あつお)	昭42.3.27

(3)職員数(平26.4.1現在)

区分	職員数	左の職 種別 内訳	区分	職員数
普通会計 (うち施設関係)	1,637 (191)		一般行政職	1,338
人口千人当たり	5.35	技能労務職	21	
同類似団体	6.15	企業職	124	
公営事業会計関係	232	消防職	0	
計	1,869	教育職	108	
		その他(内税務職)	278 (125)	

市役所までの案内図



<産業・経済>

(1)生産・所得(平成24年度)

(%)

市町村内 総生産	9,413	億円	就業者1 人当たり	6,543	千円	(対県平均)	85.8
市町村民 所得	8,100	億円	人口1人 当たり	2,682	千円	(対県平均)	96.0

(2)産業構造

(百万円・人・%)

区分	総生産額(平24年度)	就業人口(平22.10.1現在)
第1次	19,814	2.1
第2次	137,308	14.6
第3次	776,931	82.5
税・関税	7,222	0.8
計	941,276	100.0

(3)農業・工業・商業

(人・百万円)

農業 (平22.2.1)	農家数(うち専業農家)	農業就業人口
	5,701 (1,378)	7,633
製造業 (平25.12.31)	事業所数	従業者数
	419	12,004
卸・小売業 (平19.6.1)	事業所数 (うち50人以上)	常用従 業者数
	4,125 (49)	29,568

<ホームページ(URL)等> (平成27年度)

ホームページ(URL)	メールアドレス
http://www.city.kurume.fukuoka.jp	soumu@city.kurume.fukuoka.jp

<財政>(1)決算収支(普通会計)

(百万円)

区分	歳入	歳出	形式収支	実質収支	単年度収支	実質単年度収支	積立金現在高	地方債現在高
平24決算	125,240	123,182	2,058	1,166	35	1,575	21,351	123,319
平25決算	130,017	126,785	3,232	1,378	213	1,433	25,103	126,984
平26見込	136,161	134,382	1,779	1,082	-296	-271	21,731	131,845

(2)主な歳入歳出

(百万円・% なお「X」は皆増を示す)

(3)主要指標(平成25年度)

区分	平25決算	増減率	平26見込	増減率	平27当初予算	増減率	区分	指数等		
地方税	39,616	2.8	39,890	0.7	38,915	1.4	標準財政規模 ※臨時債発行可能額含	68,413 百万円		
地方交付税	22,935	-1.4	22,637	-1.3	21,268	-7.0	経常収支比率	92.4 %		
国県支出金	34,868	17.9	34,786	-0.2	36,662	9.3	財政力指数(平23~25)	0.62		
地方債	14,973	8.4	16,419	9.7	19,511	18.8	健全化判断比率	実質赤字比率	- %	
歳入計	130,017	3.8	136,161	4.7	139,524	3.8		連結実質赤字比率	- %	
義務的経費	人件費	14,895	-9.0	14,486	-2.7	13,872		1.8	実質公債費比率(平23~25)	3.7 %
	扶助費	32,805	2.7	34,830	6.2	37,646		9.1	将来負担比率	4.5 %
公債費	12,842	3.1	12,945	0.8	12,603	-0.6	税の徴収率(現年分)	98.5 %		
小計	60,542	-0.3	62,261	2.8	64,298	5.8	積立金現在高	財政調整基金	7,437 百万円	
物件費	13,898	-0.5	15,132	8.9	17,439	3.7		減債基金	2,297 百万円	
普通建設事業費	11,678	27.3	14,365	23.0	13,760	16.8		特定目的基金	15,369 百万円	
補助	7,631	-7.8	12,456	63.2	11,957	-3.0	地方債現在高	126,984 百万円		
単独	0	/	0	/	0	/	土地開発公社土地保有高	2,256 百万円		
失業対策事業費	0	/	0	/	0	/	ラスパレス指数(平26.4.1)	99.5		
歳出計	126,785	2.9	134,382	6.0	139,524	3.8				

(4)財源及び支出の状況(構成比)

(%)

<教育・医療・福祉>

()市町村立以外内数

区分	平25決算	平25県平均	平25類似団体	平26見込	教育(平27.5.1)	区分	幼稚園	幼保連携型認定こども園	小学校	中学校
一般財源	51.6	49.0	54.9	51.8	施設数	25 (25)	7 (7)	47 (1)	20 (3)	
自主財源	40.4	48.4	51.0	40.4	医療(平25.10.1)	区分	病院		診療所	歯科
義務的経費	47.8	47.4	51.7	49.1	施設数	34 (6,806床)	309		185	
投資的経費	16.1	13.4	13.1	21.7	福祉(平27.4.1)	区分	保育所	特別養護老人ホーム	養護老人ホーム	介護老人保健施設
					施設数	68 (56)	21 (21)	1 (1)	8 (8)	
					生活保護率(平成26年度)	21.2‰ (千人当たり)				

<公共施設状況>(平成25年度)

道路	実延長	m	2,338,053
	面積	m ²	12,512,488
公園	面積	m ²	2,129,425
し尿	処理人口	人	34,662
	年間総収集量	kl	26,588
ごみ	処理人口	人	305,214
	年間総収集量	t	102,336
上水道等	給水人口	人	282,693
下水道等	現在処理区域内人口	人	283,300
公営住宅等	戸数	戸	4,656
公民館	箇所数	箇所	2
体育館	箇所数	箇所	15

<平成27年度主要施策>

(百万円)

・久留米シティプラザ事業の推進	8,223
・宮ノ陣クリーンセンターの整備と環境啓発学習の推進	4,676
・セーフコミュニティの推進	122
・久留米総合スポーツセンターの再整備	107


<今後の主要課題・ユニーク行政・その他>

- ・超高齢社会など時代を見据えた都市の構築
- ・幸せを実感できる市民生活の実現
- ・住み続けたいと思える、住み続けられる地域社会の形成
- ・大規模プロジェクト事業の推進

直方市

(のおがたし)

(標語) 市民一人ひとりが輝き 笑顔つながるまち

	〒822-8501 殿町7-1 TEL (0949)25-2000 FAX (0949)22-5107			地域指定	一部事務組合加入事業	公営企業
	類型	II-1	コード番号	402044	非税引部(用途地域) 県立自然公園 農工(対象) 農業振興 雇用開発 地方拠点 国定公園	広域行政 急患センター 農業水利

<概要>

(1)面積(県内24位)

総面積 (平成26.10.1)	耕地 (平成26.7.15)	宅地 (平成26.1.1)	森林 (平成27.4.1)
61.76 km ²	7.23 km ²	11.81 km ²	21.68 km ²

(2)人口・世帯数(国勢調査)

	昭35.10.1	平17.10.1	平22.10.1
人口	62,179	57,497	57,686
世帯数	13,668	21,501	22,645
平22国調高齢化率	27.6%	平22国調人口密度	934人/km ²

(3)人口・世帯数(住基)(平27.1.1)

人口	世帯数	人口県内順位
58,061	26,615	18

(4)有権者数(平27.6.2現在)

男	女	計
21,793	25,655	47,448

(5)沿革

大15.11.1	合体 直方町・新入村・福地村・頓野村・下境村→直方町
昭6.1.1	市制施行
昭30.3.31	編入 植木町

<組織>

(1)議会 平27.6.1現在

議長	友原 春雄 (ともはら はるお)
副議長	中西 省三 (なかにし しょうぞう)
議員定数	19人 任期 平31.5.1
党派別内訳	公明2 共産3 民主1 無所属13

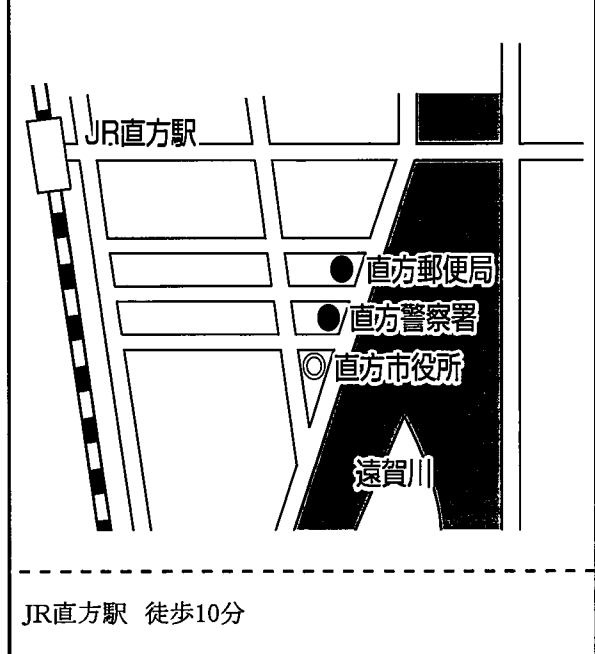
(2)首長等 平27.6.1現在

市長 (1選)	壬生 隆明 (みぶ たかあき) (平27.4.26 ~ 任期 平31.4.25)	昭27.8.10
副市長		

(3)職員数(平26.4.1現在)

区分	職員数	左の職種別内訳	区分	職員数
普通会計 (うち施設関係)	388 (47)		一般行政職	274
人口千人当たり	6.68	技能労務職	43	
同類似団体	7.18	企業職	24	
公営事業会計関係	70	消防職	56	
計	458	教育職	3	
		その他(内税務職)	58 (31)	

市役所までの案内図



<産業・経済>

(1)生産・所得(平成24年度)

	億円	就業者1人当たり	千円	(対県平均)	(%)
市町村内総生産	1,750		6,453	84.6	
市町村民所得	1,370	人口1人当たり	2,388	85.4	

(2)産業構造

区分	総生産額(平24年度)		就業人口(平22.10.1現在)	
第1次	831	0.5	516	2.1
第2次	46,322	26.5	6,743	27.9
第3次	126,500	72.3	15,972	66.0
税・関税	1,355	0.8	-	-
計	175,009	100.0	24,202	100.0

(3)農業・工業・商業

	農家数(うち専業農家)		農業就業人口
農業(平22.2.1)	620	(124)	591
製造業(平25.12.31)	事業所数	従業者数	製造品出荷額等(平25.1.1~平25.12.31)
	140	5,825	126,677 (県内11位)
卸・小売業(平19.6.1)	事業所数(うち50人以上)	常用従業者数	年間販売額(平18.4.1~平19.3.31)
	948 (15)	6,820	143,833 (県内12位)

<ホームページ(URL)等> (平成27年度)

ホームページ(URL)	メールアドレス
http://www.city.nogata.fukuoka.jp	webmaster@city.nogata.fukuoka.jp

<財政>(1)決算収支(普通会計)

(百万円)

区分	歳入	歳出	形式収支	実質収支	単年度収支	実質単年度収支	積立金現在高	地方債現在高
平24決算	24,183	23,532	650	497	-141	210	4,350	22,252
平25決算	24,722	24,167	555	339	-157	-163	4,340	21,932
平26見込	24,720	24,472	248	117	-222	-184	4,222	21,505

(2)主な歳入歳出

(百万円・% なお「X」は皆増を示す)

(3)主要指標(平成25年度)

区分	平25決算	増減率	平26見込	増減率	平27当初予算	増減率	区分	指数等		
地方税	6,550	1.3	6,622	1.1	6,217	-2.2	標準財政規模 ※歳入財源発行可能額	13,046 百万円		
地方交付税	5,867	0.3	5,864	-0.1	5,700	1.7	経常収支比率	97.4 %		
国県支出金	6,645	8.8	6,641	-0.1	6,422	-2.1	財政力指数(平23~25)	0.53		
地方債	2,146	18.8	2,016	-6.1	1,334	-22.1	健全化判断比率	実質赤字比率	- %	
歳入計	24,722	2.2	24,720	0.0	23,480	-2.1		連結実質赤字比率	- %	
義務的経費	人件費	3,489	-2.6	3,552	1.8	3,629		0.3	実質公債費比率(平23~25)	13.4 %
	扶助費	7,851	2.1	8,287	5.6	8,211		2.4	将来負担比率	87.2 %
公債費	2,773	-3.7	2,715	-2.1	2,434	-11.3	税の徴収率(現年分)	98.9 %		
小計	14,112	-0.3	14,554	3.1	14,274	-0.7	積立金現在高	財政調整基金	3,048 百万円	
物件費	3,091	6.8	3,198	3.5	3,273	-2.9		減債基金	1 百万円	
普通建設事業費	補助	856	84.9	759	-21.3	739		-14.9	特定目的基金	1,291 百万円
単独	1,722	28.3	1,536	-10.8	357	-49.6	地方債現在高	21,932 百万円		
失業対策事業費	0	/	0	/	0	/	土地開発公社土地保有高	693 百万円		
歳出計	24,167	2.7	24,472	1.3	23,480	-2.1	ラスパイルズ指数(平26.4.1)	100.3		

(4)財源及び支出の状況(構成比)

(%)

<教育・医療・福祉>

()市町村立以外内数

区分	平25決算	平25県平均	平25類似団体	平26見込	教育(平27.5.1)	区分	幼稚園	幼保連携型認定こども園	小学校	中学校
一般財源	54.1	49.0	53.6	52.8	施設数	8 (8)	0 (0)	11 (0)	4 (0)	
自主財源	36.8	48.4	41.2	37.0	医療(平25.10.1)	区分	病院		診療所	歯科
義務的経費	58.4	47.4	43.3	59.5	施設数	6 (979床)	63	38		
投資的経費	11.2	13.4	16.0	9.5	福祉(平27.4.1)	区分	保育所	特別養護老人ホーム	養護老人ホーム	介護老人保健施設
					施設数	14 (12)	3 (3)	1 (1)	5 (5)	
					生活保護率(平成26年度)	32.2‰ (千人当たり)				

<公共施設状況>(平成25年度)

道路	実延長	m	517,721
	面積	m ²	3,356,984
公園	面積	m ²	1,471,410
し尿	処理人口	人	28,935
	年間総収集量	kl	42,805
ごみ	処理人口	人	58,047
	年間総収集量	t	16,927
上水道等	給水人口	人	57,635
下水道等	現在処理区域内人口	人	33,385
公営住宅等	戸数	戸	1,625
公民館	箇所数	箇所	1
体育館	箇所数	箇所	2

<平成27年度主要施策>

(百万円)

・小学校校舎等耐震改修事業	116
・住宅リフォーム補助制度	35
・中央公園改修事業	96
・市営住宅建設事業	557


<今後の主要課題・ユニーク行政・その他>

・行財政改革の推進	・暴力団等追放推進条例
・ファミリーサポートセンター	・健康都市の推進
・企業誘致の推進	・中心市街地の活性化
・保健福祉センターの設置	
・まちづくり出前講座	

飯塚市

(いづかしの)

(標語) 人が輝き まちが飛躍する 住みたいまち 住みつけたいまち (第1次飯塚市総合計画から)

	〒820-8501 新立岩5-5 TEL (0948)22-5500 FAX (0948)21-2066			地域指定	一部事務組合加入事業	公営企業
	類型	Ⅲ-3	コード 番号	402052	<small>非税引部計(用途地域有)</small> 雇用開発 準都市計画 農山村(一部) 過疎(一部) 県立自然公園 辺地 農工(対象) 農業振興	ごみ処理 し尿処理 火葬場 消防救急

<概要>

(1)面積 (県内7位)

総面積 (平成26.10.1)	耕地 (平成26.7.15)	宅地 (平成26.1.1)	森林 (平成27.4.1)
214.07 km ²	26.70 km ²	27.29 km ²	106.40 km ²

(2)人口・世帯数(国勢調査)

	昭35.10.1	平17.10.1	平22.10.1
人口	186,760	133,357	131,492
世帯数	41,136	52,374	53,451
平22国調高齢化率	24.9%	平22国調人口密度	614人/km ²

(3)人口・世帯数(住基)(平27.1.1)

人口	世帯数	人口県内順位
131,209	60,785	4

(4)有権者数(平27.6.2現在)

男	女	計
49,722	57,326	107,048

(5)沿革

平18.3.26 合体 飯塚市・穂波町・筑穂町・庄内町・顕田町
→飯塚市

※ 下線の(旧)市町の沿革は、121頁に記載

<組織>

(1)議会 平27.6.1現在

議長	鯉川 信二 (こいかわ しんじ)
副議長	松延 隆俊 (まつのぶ たかとし)
議員定数	28人 任期 平31.4.25
党派別内訳	民主党2 公明党4 日本共産党2 無所属20

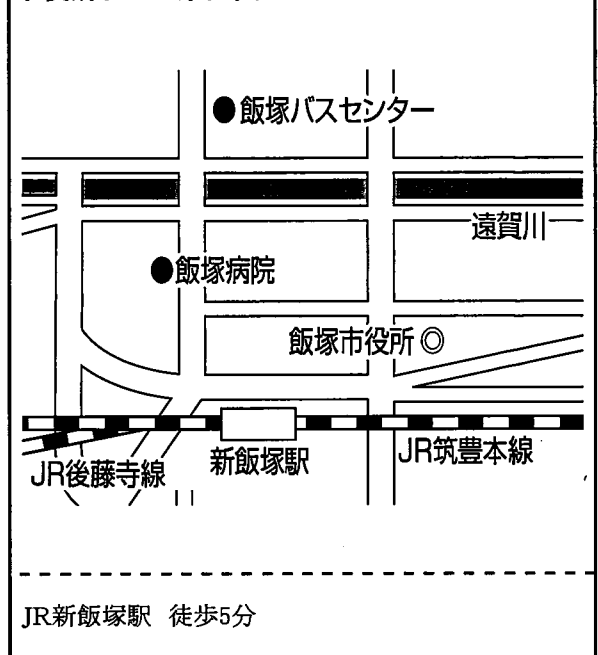
(2)首長等 平27.6.1現在

市長 (3選)	齊藤 守史 (さいとう もりちか) (平18.4.23 ~任期 平30.4.22)	昭23.10.17
副市長	田中 秀哲 (たなか ひであき)	昭22.11.10

(3)職員数(平26.4.1現在)

区分	職員数	左の職 種別 内訳	区分	職員数
普通会計 (うち施設関係)	785 (192)		一般行政職	598
人口千人当たり	5.98	技能労務職	87	
同類似団体	5.85	企業職	47	
公営事業会計関係	113	消防職	0	
計	898	教育職	45	
		その他(内税務職)	121 (38)	

市役所までの案内図



<産業・経済>

(1)生産・所得(平成24年度)

市町村内 総生産	億円	就業者1 人当たり	千円	(対県平均)	(%)
3,614	6,211	81.4			
市町村民 所得	億円	人口1人 当たり	千円	(対県平均)	(%)
3,103	2,375	85.0			

(2)産業構造

区分	総生産額(平24年度)	就業人口(平22.10.1現在)
第1次	1,929 0.5	1,215 2.2
第2次	54,264 15.0	12,502 22.4
第3次	302,374 83.7	41,154 73.8
税・関税	2,786 0.8	- -
計	361,352 100.0	55,761 100.0

(3)農業・工業・商業

農業 (平22.2.1)	農家数(うち専業農家)	農業就業人口	
	1,678 (336)	1,737	
製造業 (平25.12.31)	事業所数	従業者数	製造品出荷額等 (平25.1.1~平25.12.31)
	188	6,454	157,106 (県内10位)
卸・小売業 (平19.6.1)	事業所数 (うち50人以上)	常用従 業者数	年間販売額 (平18.4.1~平19.3.31)
	1,968 (12)	12,134	279,625 (県内6位)

<ホームページ(URL)等> (平成27年度)

ホームページ(URL)	メールアドレス
http://www.city.iizuka.lg.jp	soumu@city.iizuka.lg.jp

<財政>(1)決算収支(普通会計)

(百万円)

区分	歳入	歳出	形式収支	実質収支	単年度収支	実質単年度収支	積立金現在高	地方債現在高
平24決算	63,341	61,072	2,269	1,714	182	202	17,637	52,612
平25決算	66,119	64,055	2,065	1,651	-63	74	21,156	55,741
平26見込	69,072	66,526	2,546	1,935	284	423	21,816	61,211

(2)主な歳入歳出

(百万円・% なお「X」は皆増を示す)

(3)主要指標(平成25年度)

区分	平25決算	増減率	平26見込	増減率	平27当初予算	増減率	区分	指数等		
地方税	13,493	1.9	13,484	-0.1	13,180	-1.5	標準財政規模 ※国債発行可能額含	32,748 百万円		
地方交付税	17,019	-1.0	17,041	0.1	16,700	1.2	経常収支比率	88.5 %		
国県支出金	19,295	14.4	14,620	-24.2	14,433	-24.3	財政力指数(平23~25)	0.49		
地方債	8,166	-3.0	10,783	32.0	3,936	-73.0	健全化判断比率	実質赤字比率	- %	
歳入計	66,119	4.4	69,072	4.5	68,868	-3.4		連結実質赤字比率	- %	
義務的経費	人件費	7,022	-3.8	7,014	-0.1	7,241		-0.2	実質公債費比率(平23~25)	8.2 %
	扶助費	19,817	1.0	20,764	4.8	21,266		3.3	将来負担比率	6.5 %
	公債費	5,731	-13.5	5,971	4.2	6,095	0.3	税の徴収率(現年分)	98.7 %	
小計	32,570	-2.9	33,749	3.6	34,602	2.0	積立金現在高	財政調整基金	7,325 百万円	
物件費	6,724	4.5	6,864	2.1	7,860	3.6		減債基金	5,458 百万円	
普通建設事業費	補助	5,513	67.8	4,032	-26.9	3,820		-64.0	特定目的基金	8,372 百万円
単独	4,397	-16.4	7,875	79.1	9,933	58.8	地方債現在高	55,741 百万円		
失業対策事業費	0	/	0	/	0	/	土地開発公社土地保有高	1,692 百万円		
歳出計	64,055	4.9	66,526	3.9	68,868	-3.4	ラスパイレス指数(平26.4.1)	99.9		

(4)財源及び支出の状況(構成比)

(%)

<教育・医療・福祉>

()市町村立以外内数

区分	平25決算	平25県平均	平25類似団体	平26見込	教育(平27.5.1)	区分	幼稚園	幼保連携型認定こども園	小学校	中学校				
一般財源	49.4	49.0	55.5	47.6	施設数	10	(10)	3	(0)	23	(1)	12	(2)	
自主財源	29.4	48.4	47.8	29.3		医療(平25.10.1)	区分	病院		診療所	歯科			
義務的経費	50.8	47.4	50.7	50.7	施設数	13	(2,900床)	135	79					
投資的経費	16.1	13.4	11.8	17.9	福祉(平27.4.1)	区分	保育所	特別養護老人ホーム	養護老人ホーム	介護老人保健施設				
						施設数	31	(23)	16	(15)	1	(1)	6	(6)
						生活保護率(平成26年度)	51.1% (千人当たり)							

<公共施設状況>(平成25年度)

道路	実延長	m	1,028,979
	面積	m ²	6,272,778
公園	面積	m ²	1,793,234
し尿	処理人口	人	40,005
	年間総収集量	kl	70,510
ごみ	処理人口	人	131,046
	年間総収集量	t	46,563
上水道等	給水人口	人	126,934
下水道等	現在処理区域内人口	人	99,508
公営住宅等	戸数	戸	4,423
公民館	箇所数	箇所	13
体育館	箇所数	箇所	7

<平成27年度主要施策>

(百万円)

・浸水対策事業	2,245
・小中学校再編整備事業	3,053
・中心市街地活性化事業	1,435
・健幸都市いづか事業	63


<今後の主要課題・ユニーク行政・その他>

・まちづくり協議会活動推進(地域コミュニティ活性化)
・合併10周年記念事業
・予約乗合タクシー、コミュニティバス併用運行
・定住化促進(住宅リフォーム、マイホーム取得奨励金)
・米サニーベール市との友好都市提携
・定住自立圏構想

田川市

(たがわし)

(標語) ひとを育て自然と産業が共に息づくまち田川～活力あるものづくり産業都市を目指して～

	〒825-8501 中央町1-1 TEL (0947)44-2000 FAX (0947)46-0124			地域指定	一部事務組合加入事業	公営企業
	類型	II-3	コード 番号	402061	<small>非農引寄せ計(用途地域外)</small> 過疎 農工(対象) 農業振興 <small>雇用増進及び自給雇用計画</small> 県立自然公園	上水道 ごみ処理 し尿処理 火葬場 消防救急

<概要>

(1)面積(県内25位)

総面積 (平成26.10.1)	耕地 (平成26.7.15)	宅地 (平成26.1.1)	森林 (平成27.4.1)
54.55 km ²	7.00 km ²	10.77 km ²	15.81 km ²

(2)人口・世帯数(国勢調査)

	昭35.10.1	平17.10.1	平22.10.1
人口	95,911	51,534	50,605
世帯数	21,898	20,645	21,198
平22国調高齢化率	28.0%	平22国調人口密度	928人/km ²

(3)人口・世帯数(住基)(平27.1.1)

人口	世帯数	人口県内順位
49,830	24,390	21

(4)有権者数(平27.6.2現在)

男	女	計
18,407	22,197	40,604

(5)沿革

昭18.11.3	合体(市制施行) 伊田町・後藤寺町→田川市
昭30.4.5	編入 猪位金村の一部

<組織>

(1)議会 平27.6.1現在

議長	梅林 史 (うめばやし ちかし)
副議長	佐藤 俊一 (さとう しゅんいち)
議員定数	20人 任期 平31.5.1
党派別内訳	公明2 民主1 社民2 共産2 無所属13

(2)首長等 平27.7.13現在

市長 (1選)	二場 公人 (ふたば きみと) (平27.4.30 ~任期 平31.4.29)	昭32.1.19
副市长	松村 安洋 (まつむら やすひろ)	昭31.11.14

(3)職員数(平26.4.1現在)

区分	職員数	左の職 種別 内訳	区分	職員数
普通会計	358		一般行政職	286
(うち施設関係)	(104)		技能労務職	34
人口千人当たり	7.18		企業職	314
同類似団体	6.71		消防職	0
公営事業会計関係	334		教育職	5
計	692		その他(内税務職)	53 (25)

市役所までの案内図



<産業・経済>

(1)生産・所得(平成24年度)

(%)

市町村内 総生産	1,479 (億円)	就業者1 人当たり	6,042 (千円)	79.2 (対県平均)
市町村民 所得	1,106 (億円)	人口1人 当たり	2,212 (千円)	79.1 (対県平均)

(2)産業構造

(百万円・人・%)

区分	総生産額(平24年度)	就業人口(平22.10.1現在)
第1次	1,030	0.7
第2次	27,112	18.3
第3次	118,648	80.2
税・関税	1,133	0.8
計	147,922	100.0

(3)農業・工業・商業

(人・百万円)

農業 (平22.2.1)	農家数(うち専業農家)		農業就業人口
	660	(140)	481
製造業 (平25.12.31)	事業所数	従業者数	製造品出荷額等 (平25.1.1~平25.12.31)
	57	2,468	58,948 (県内19位)
卸・小売業 (平19.6.1)	事業所数 (うち50人以上)	常用従 業者数	年間販売額 (平18.4.1~平19.3.31)
	810 (6)	4,460	84,625 (県内22位)

<ホームページ(URL)等> (平成27年度)

ホームページ(URL)	メールアドレス
http://www.joho.tagawa.fukuoka.jp/	kikaku@lg.city.tagawa.fukuoka.jp

<財政>(1)決算収支(普通会計)

(百万円)

区分	歳入	歳出	形式収支	実質収支	単年度収支	実質単年度収支	積立金現在高	地方債現在高
平24決算	26,975	26,165	810	629	-321	-321	14,717	24,316
平25決算	29,876	29,085	791	621	-8	-7	15,470	25,008
平26見込	28,191	27,359	832	670	49	49	15,973	24,657

(2)主な歳入歳出

(百万円・% なお「X」は皆増を示す)

(3)主要指標(平成25年度)

区分	平25決算	増減率	平26見込	増減率	平27当初予算	増減率	区分	指数等		
地方税	4,948	2.6	5,014	1.3	4,963	0.6	標準財政規模 ※臨財債発行可能額合	12,919 百万円		
地方交付税	7,623	-1.4	7,465	-2.1	7,156	-2.2	経常収支比率	94.9 %		
国県支出金	9,774	21.3	9,192	-6.0	8,601	-9.6	財政力指数(平23~25)	0.38		
地方債	3,191	72.1	2,010	-37.0	1,608	-41.1	健全化判断比率	実質赤字比率	- %	
歳入計	29,876	10.8	28,191	-5.6	27,305	-6.0		連結実質赤字比率	- %	
義務的経費	人件費	3,178	1.8	3,229	1.6	3,226		3.5	実質公債費比率(平23~25)	10.6 %
	扶助費	9,359	0.8	9,803	4.7	10,330		3.7	将来負担比率	- %
	公債費	2,872	-7.2	2,695	-6.2	2,473	-8.7	税の徴収率(現年分)	97.9 %	
小計	15,409	-0.6	15,727	2.1	16,029	1.5	積立金現在高	財政調整基金	2,583 百万円	
物件費	2,744	8.3	2,831	3.2	3,231	3.3		減債基金	742 百万円	
普通建設事業費	補助	2,877	380.3	1,651	-42.6	511		-82.9	特定目的基金	12,146 百万円
単独	1,782	220.5	863	-51.6	924	-3.9	地方債現在高	25,008 百万円		
失業対策事業費	0	/	0	/	0	/	土地開発公社土地保有高	- 百万円		
歳出計	29,085	11.2	27,359	-5.9	27,305	-6.0	ラスパイレス指数(平26.4.1)	95.2		

(4)財源及び支出の状況(構成比)

(%)

<教育・医療・福祉>

()市町村立以外内数

区分	平25決算	平25県平均	平25類似団体	平26見込	教育(平27.5.1)	区分	幼稚園	幼保連携型認定こども園	小学校	中学校			
一般財源	44.7	49.0	44.8	47.3	施設数	2	(1)	0	(0)	9	(0)	8	(0)
自主財源	28.4	48.4	41.0	30.7	医療(平25.10.1)	区分	病院		診療所	歯科			
義務的経費	53.0	47.4	40.6	57.5	施設数	7	(2,258床)		54	26			
投資的経費	16.2	13.4	13.9	9.3	福祉(平27.4.1)	区分	保育所	特別養護老人ホーム	養護老人ホーム	介護老人保健施設			
					施設数	20	(17)	4	(4)	1	(1)	3	(3)
					生活保護率(平成26年度)	62.6% (千人当たり)							

<公共施設状況>(平成25年度)

道路	実延長	m	374,531
	面積	m ²	2,708,847
公園	面積	m ²	825,919
し尿	処理人口	人	16,743
	年間総収集量	kl	20,043
ごみ	処理人口	人	49,894
	年間総収集量	t	18,750
上水道等	給水人口	人	49,243
下水道等	現在処理区域内人口	人	21,238
公営住宅等	戸数	戸	5,023
公民館	箇所数	箇所	2
体育館	箇所数	箇所	1

<平成27年度主要施策>

(百万円)

・移住・定住等住まい助成事業	19
・子ども医療費助成事業	223
・少人数学級推進事業	47
・環境配慮活動助成事業	13
・世界記憶遺産団体等支援事業	22
・出産祝金支給事業	54


<今後の主要課題・ユニーク行政・その他>

・移住・定住化の促進
・ものづくり産業の振興
・循環型・低炭素社会の構築
・世界記憶遺産保存活用

柳川市

(やながわし)

(標語) 生きがいと活力に満ち自然と共生する住みよいまち

	〒832-8601 本町87-1 TEL (0944)73-8111 FAX (0944)74-1374			地域指定	一部事務組合加入事業	公営企業	
	類型	II-1	コード 番号	402079	非観引郡(用途地域有) 農工(策定済) 農業振興 雇用開発	農業水利 老人ホーム 上水道 し尿処理 火葬場	上水道 公共下水道
						基本構想	19~28年度
						基本計画	19~28年度

<概要>

(1)面積(県内19位)

総面積 (平成26.10.1)	耕地 (平成26.7.15)	宅地 (平成26.1.1)	森林 (平成27.4.1)
77.15 km ²	40.60 km ²	13.49 km ²	0.15 km ²

(2)人口・世帯数(国勢調査)

	昭35.10.1	平17.10.1	平22.10.1
人口	86,888	74,539	71,375
世帯数	15,523	23,078	23,333
平22国調高齢化率	26.9%	平22国調人口密度	928人/km ²

(3)人口・世帯数(住基)(平27.1.1)

人口	世帯数	人口県内順位
69,570	25,076	13

(4)有権者数(平27.6.2現在)

男	女	計
26,623	30,526	57,149

(5)沿革

平17.3.21 合体 柳川市・大和町・三橋町→柳川市

※ 下線の(旧)市町の沿革は、121頁に記載

<組織>

(1)議会 平27.6.1現在

議長	浦 博宣 (うら ひろのぶ)
副議長	河村 好浩 (かわむら よしひろ)
議員定数	22人 任期 平30.10.20
党派別内訳	公明2 共産1 無所属19

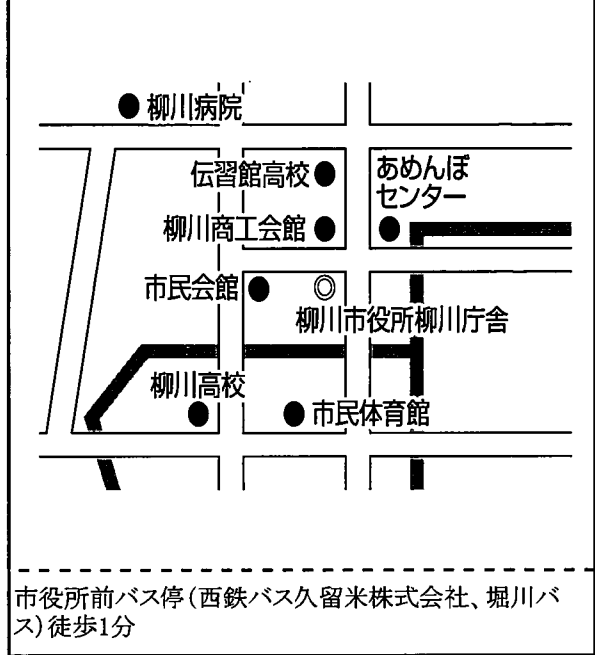
(2)首長等 平27.6.1現在

市長 (2選)	金子 健次 (かねこ けんじ) (平21.4.24 ~ 任期 平29.4.23)	昭23.8.16
副市長	成松 宏 (なりまつ ひろし)	昭40.6.1

(3)職員数(平26.4.1現在)

区分	職員数	左の職 種別 内訳	区分	職員数
普通会計	462		一般行政職	337
(うち施設関係)	(28)		技能労務職	29
人口千人当たり	6.64		企業職	11
同類似団体	7.18		消防職	78
公営事業会計関係	44		教育職	2
計	506		その他(内税務職)	49 (35)

市役所までの案内図



<産業・経済>

(1)生産・所得(平成24年度)

市町村内 総生産	1,889 (億円)	就業者1 人当たり	6,800 (千円)	89.2 (対県平均)
市町村民 所得	1,633 (億円)	人口1人 当たり	2,329 (千円)	83.3 (対県平均)

(2)産業構造 (百万円・人・%)

区分	総生産額(平24年度)	就業人口(平22.10.1現在)
第1次	13,307	7.0 3,799 11.8
第2次	32,929	17.4 8,001 24.8
第3次	141,187	74.7 19,301 59.9
税・関税	1,464	0.8 - -
計	188,887	100.0 32,238 100.0

(3)農業・工業・商業 (人・百万円)

農業 (平22.2.1)	農家数(うち専業農家)	農業就業人口
	1,786 (260)	1,506
製造業 (平25.12.31)	事業所数	従業者数
	164	3,160
卸・小売業 (平19.6.1)	事業所数 (うち50人以上)	常用従業者数
	1,017 (10)	5,631
		年間販売額 (平18.4.1~平19.3.31)
		138,808 (県内13位)

<ホームページ(URL)等> (平成27年度)

ホームページ(URL)	メールアドレス
http://www.city.yanagawa.fukuoka.jp/	kouho@city.yanagawa.lg.jp

<財政>(1)決算収支(普通会計)

(百万円)

区分	歳入	歳出	形式収支	実質収支	単年度収支	実質単年度収支	積立金現在高	地方債現在高
平24決算	31,801	30,139	1,662	950	-263	384	12,433	32,879
平25決算	34,242	32,518	1,724	1,284	334	539	13,139	33,148
平26見込	33,346	32,059	1,287	997	-287	-199	12,835	33,857

(2)主な歳入歳出

(百万円・% なお「X」は皆増を示す)

(3)主要指標(平成25年度)

区分	平25決算	増減率	平26見込	増減率	平27当初予算	増減率	区分	指数等		
地方税	6,240	3.3	6,173	-1.1	5,977	-2.3	標準財政規模 ※臨財債発行可能額含	16,883 百万円		
地方交付税	9,936	-2.1	9,680	-2.6	9,100	-1.0	経常収支比率	88.9 %		
国県支出金	9,400	36.0	7,779	-17.2	7,429	6.5	財政力指数(平23~25)	0.44		
地方債	3,259	2.0	3,641	11.7	3,268	5.3	健全化判断比率	実質赤字比率	- %	
歳入計	34,242	7.7	33,346	-2.6	29,253	-0.2		連結実質赤字比率	- %	
義務的経費	人件費	4,583	-1.5	4,754	3.8	4,955		1.8	実質公債費比率(平23~25)	8.5 %
	扶助費	6,834	0.1	7,174	5.0	7,150		1.0	将来負担比率	40.6 %
	公債費	3,404	3.3	3,302	-3.0	3,360	-0.9	税の徴収率(現年分)	98.4 %	
	小計	14,820	0.3	15,230	2.8	15,465	0.8	積立金現在高	財政調整基金	5,505 百万円
物件費	3,027	-8.2	3,176	4.9	3,240	-0.5	減債基金		3,295 百万円	
普通建設事業費	補助	4,370	93.9	3,753	-14.1	1,987	-2.7		特定目的基金	4,339 百万円
	単独	3,242	27.5	3,017	-3.6	2,482	-2.2	地方債現在高	33,148 百万円	
失業対策事業費	0	/	0	/	0	/	土地開発公社土地保有高	99 百万円		
歳出計	32,518	7.9	32,059	-1.4	29,253	-0.2	ラスパイレス指数(平26.4.1)	99.8		

(4)財源及び支出の状況(構成比)

(%)

<教育・医療・福祉>

()市町村立以外内数

区分	平25決算	平25県平均	平25類似団体	平26見込	教育(平27.5.1)	区分	幼稚園	幼保連携型認定こども園	小学校	中学校
一般財源	50.4	49.0	53.6	51.1	施設数	7 (7)	0 (0)	19 (0)	6 (0)	
自主財源	30.8	48.4	41.2	33.2						
義務的経費	45.6	47.4	43.3	47.5	医療(平25.10.1)	区分	病院		診療所	歯科
投資的経費	23.9	13.4	16.0	21.9	施設数	7 (985床)		59	40	
					福祉(平27.4.1)	施設数	19 (19)	8 (8)	1 (1)	3 (3)
				区分						
					生活保護率(平成26年度) 14.6% (千人当たり)					

<公共施設状況>(平成25年度)

道路	実延長	m	991,495
	面積	m ²	5,072,894
公園	面積	m ²	141,686
し尿	処理人口	人	18,932
	年間総収集量	kl	21,888
ごみ	処理人口	人	69,846
	年間総収集量	t	19,410
上水道等	給水人口	人	67,274
下水道等	現在処理区域内人口	人	43,382
公営住宅等	戸数	戸	570
公民館	箇所数	箇所	16
体育館	箇所数	箇所	3

<平成27年度主要施策>

(百万円)

・市内全域ポイント事業費	11
・漁業団地維持費	308
・東宮永団地(仮称)建設事業費	621
・小中学校体育館吊り天井改修事業費	203
・小中学校空調設置事業費	373


<今後の主要課題・ユニーク行政・その他>

・柳川市・みやま市一般廃棄物処理施設整備事業
・みやま市・柳川市広域火葬場建設事業
・市民文化会館(仮称)建設事業
・おもてなし健康マラソン

八女市

(やめし)

(将来都市像)ふるさとの恵みを生かし安心して心ゆたかに暮らせる交流都市八女
 (キーワード)あたらしい郷土(くに)づくり
 (標語)(観光キャッチフレーズ)茶のくに 八女・奥八女

	〒834-8585 本町647 TEL (0943)23-1111 FAX (0943)22-2186			地域指定	一部事務組合加入事業	公営企業
	類型	Ⅱ-1	コード 番号	402109	<small>非吸引郡(用途地域有)</small> 低開発 準都市計画 農業振興 過疎 雇用開発 辺地 農山村(一部) 振興山村(一部) 県立自然公園 農工(策定済)	農業水利 し尿処理 病院 消防救急 老健施設 上水道 ごみ処理 火葬場

<概要>

(1)面積(県内2位)

総面積 (平成26.10.1)	耕地 (平成26.7.15)	宅地 (平成26.1.1)	森林 (平成27.4.1)
482.44 km ²	68.30 km ²	15.81 km ²	316.66 km ²

(2)人口・世帯数(国勢調査)

	昭35.10.1	平17.10.1	平22.10.1
人口	101,573	73,262	69,057
世帯数	19,355	22,339	22,316
平22国調高齢化率	29.7%	平22国調人口密度	143人/km ²

(3)人口・世帯数(住基)(平27.1.1)

人口	世帯数	人口県内順位
67,245	24,387	14

(4)有権者数(平27.6.2現在)

男	女	計
25,818	29,809	55,627

(5)沿革

平18.10.1	編入 上陽町
平22.2.1	編入 黒木町・立花町・矢部村・星野村
※ 下線の(旧)町村の沿革は、121頁に記載	

<組織>

(1)議会 平27.6.1現在

議長	川口 誠二 (かわぐち せいじ)
副議長	大坪 久美子 (おおつぼ くみこ)
議員定数	26人 任期 平31.5.9
党派別内訳	公明2 共産2 無所属22

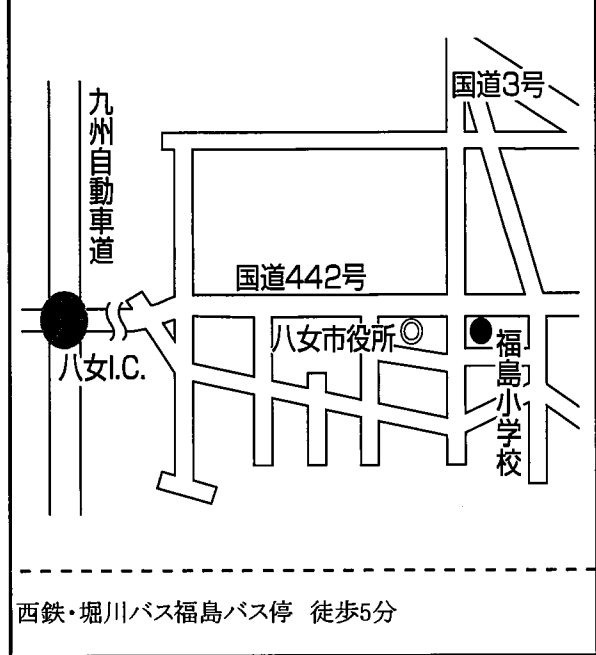
(2)首長等 平27.6.1現在

市長 (2選)	三田村 統之 (みたむら つねゆき) (平20.11.16 ~ 任期 平28.11.15)
副市長	橋爪 隆幸 (はしづめ たかゆき) 昭24.7.11 北嶋 藤孝 (きたじま ふじたか) 昭22.10.13

(3)職員数(平26.4.1現在)

区分	職員数	左の職種別内訳	区分	職員数
普通会計 (うち施設関係)	524 (62)		一般行政職	428
人口千人当たり	7.79	技能労務職	55	
同類似団体	7.18	企業職	8	
公営事業会計関係	59	消防職	0	
計	583	教育職	0	
		その他(内税務職)	92 (39)	

市役所までの案内図



<産業・経済>

(1)生産・所得(平成24年度)

項目	億円	千円	(%)
市町村内総生産	2,053	6,045	(対県平均) 79.3
市町村民所得	1,531	2,273	(対県平均) 81.3

(2)産業構造

区分	総生産額(平24年度)	就業人口(平22.10.1現在)	(%)
第1次	16,140	7.9	7,222 21.3
第2次	49,368	24.0	7,485 22.1
第3次	138,330	67.4	18,673 55.0
税・関税	1,485	0.7	- -
計	205,323	100.0	33,925 100.0

(3)農業・工業・商業

産業	農家数(うち専業農家)	農業就業人口
農業(平22.2.1)	5,575 (1,558)	7,471
製造業	事業所数	従業者数
製造業(平25.12.31)	178	3,350
卸・小売業(平19.6.1)	1,107 (11)	6,286

<ホームページ(URL)等> (平成27年度)

ホームページ(URL)	メールアドレス
http://www.city.yame.fukuoka.jp	mail@city.yame.fukuoka.jp

<財政>(1)決算収支(普通会計)

(百万円)

区分	歳入	歳出	形式収支	実質収支	単年度収支	実質単年度収支	積立金現在高	地方債現在高
平24決算	36,410	35,138	1,271	984	-520	991	19,899	31,104
平25決算	39,802	35,897	3,905	833	-151	-2,397	18,553	30,046
平26見込	41,743	39,376	2,367	499	-334	895	21,794	28,978

(2)主な歳入歳出

(百万円・% なお「X」は皆増を示す)

(3)主要指標(平成25年度)

区分	平25決算	増減率	平26見込	増減率	平27当初予算	増減率	区分	指数等		
地方税	6,588	3.8	6,747	2.4	6,387	0.9	標準財政規模 ※臨財債発行可能額含	21,451 百万円		
地方交付税	14,719	-6.9	14,400	-2.2	13,536	-4.0	経常収支比率	82.6 %		
国県支出金	9,613	46.9	11,244	17.0	7,285	-40.0	財政力指数(平23~25)	0.37		
地方債	2,497	-11.6	2,499	0.1	2,751	19.5	健全化判断比率	実質赤字比率	- %	
歳入計	39,802	9.3	41,743	4.9	37,660	0.0		連結実質赤字比率	- %	
義務的経費	人件費	4,665	-7.3	4,795	2.8	5,089		-2.4	実質公債費比率(平23~25)	9.0 %
	扶助費	5,322	-1.7	5,821	9.4	6,074		13.9	将来負担比率	- %
	公債費	3,963	-5.2	3,926	-0.9	3,843	-2.5	税の徴収率(現年分)	98.1 %	
小計	13,950	-4.6	14,542	4.2	15,006	3.6	積立金現在高	財政調整基金	10,011 百万円	
物件費	3,608	-3.2	3,771	4.5	4,284	6.6		減債基金	277 百万円	
普通建設事業費	補助	2,027	32.6	1,901	-10.0	2,803		45.9	特定目的基金	8,265 百万円
単独	1,985	-13.8	2,124	7.0	2,620	23.2	地方債現在高	30,046 百万円		
失業対策事業費	0	/	0	/	0	/	土地開発公社土地保有高	0 百万円		
歳出計	35,897	2.2	39,376	9.7	37,660	0.0	ラスパイレス指数(平26.4.1)	100.8		

(4)財源及び支出の状況(構成比)

(%)

<教育・医療・福祉>

()市町村立以外内数

区分	平25決算	平25県平均	平25類似団体	平26見込	教育(平27.5.1)	区分	幼稚園	幼保連携型認定こども園	小学校	中学校
一般財源	56.9	49.0	53.6	54.0	施設数	5 (5)	0 (0)	15 (0)	11 (1)	
自主財源	29.2	48.4	41.2	29.2						
義務的経費	38.9	47.4	43.3	36.9	医療(平25.10.1)	区分	病院		診療所	歯科
投資的経費	24.0	13.4	16.0	22.9	施設数	8 (1,422床)	61	37		
福祉(平27.4.1)	区分	保育所	特別養護老人ホーム	養護老人ホーム					介護老人保健施設	
施設数	19 (14)	8 (7)	1 (1)	4 (4)	生活保護率(平成26年度)	6.7‰ (千人当たり)				

<公共施設状況>(平成25年度)

道路	実延長	m	2,424,999
	面積	m ²	11,777,229
公園	面積	m ²	283,626
し尿	処理人口	人	20,442
	年間総収集量	kl	21,167
ごみ	処理人口	人	67,528
	年間総収集量	t	18,783
上水道等	給水人口	人	41,313
下水道等	現在処理区域内人口	人	34,019
公営住宅等	戸数	戸	903
公民館	箇所数	箇所	7
体育館	箇所数	箇所	9

<平成27年度主要施策>

(百万円)

・都市圏アクセス環境整備事業	86
・雇用促進住宅改修事業	267
・地域間交流施設整備事業(大淵地区)	241
・矢部地域振興事業	219
・路線バス通学定期補助事業	10
・入学祝金事業	44


<今後の主要課題・ユニーク行政・その他>

・定住人口対策
・コミュニティFM放送局運営事業
・都市間交流事業(大韓民国巨済市・奈良県吉野町)
・定住自立圏構想の推進
・竹を活用した活性化推進/森林バイオマスの利活用推進
・平和の塔(今もなお燃え続ける広島原爆の火)

筑後市

(ちくごし)

(標語) 緑に恵まれ、活力と笑顔あふれる協働のまち 筑後市

	〒833-8601 大字山ノ井898 TEL (0942)53-4111 FAX (0942)52-5928			地域指定	一部事務組合加入事業	公営企業
	類型 I-1	コード 番号 402117	農工(策定済) 低開発 農業振興 雇用開発 農山村(一部)	非農引部計(用途地域有)	県立自然公園	農業水利
				水道	上水道	公共下水道
				ごみ処理	火葬場	
						基本構想 19~28年度
						基本計画 24~28年度

<概要>

(1)面積(県内34位)

総面積 (平成26.10.1)	耕地 (平成26.7.15)	宅地 (平成26.1.1)	森林 (平成27.4.1)
41.78 km ²	20.20 km ²	9.98 km ²	0.07 km ²

(2)人口・世帯数(国勢調査)

	昭35.10.1	平17.10.1	平22.10.1
人口	40,479	47,844	48,512
世帯数	7,861	15,426	16,628
平22国調高齢化率	22.9%	平22国調人口密度	1,159人/km ²

(3)人口・世帯数(住基)(平27.1.1)

人口	世帯数	人口県内順位
49,146	18,232	22

(4)有権者数(平27.6.2現在)

男	女	計
18,369	20,674	39,043

(5)沿革

昭29.4.1	合体(市制施行)1町3村→筑後市 編入 西牟田町
昭30.12.1	編入 下広川村の一部

<組織>

(1)議会 平27.6.1現在

議長	原口 英喜 (はらぐち ひでき)
副議長	田中 親彦 (たなか ちかひこ)
議員定数	19人 任期 平31.4.29
党派別内訳	公明2 共産1 無所属16

(2)首長等 平27.6.1現在

市長 (2選)	中村 征一 (なかむら せいいち) 昭17.8.1 (平21.12.3 ~任期 平29.12.2)
副市長	田村 貴子 (たむら たかこ) 昭42.3.7

(3)職員数(平26.4.1現在)

区分	職員数	左の職種別内訳	区分	職員数
普通会計 (うち施設関係)	301 (19)		一般行政職	221
人口千人当たり	6.12		技能労務職	33
同類似団体	9.37		企業職	8
公営事業会計関係	46		消防職	45
計	347		教育職	1
			その他(内税務職)	39 (22)

市役所までの案内図



<産業・経済>

(1)生産・所得(平成24年度)

項目	億円	千円	(%)
市町村内総生産	1,551	7,121 (対県平均)	93.4
市町村民所得	1,256	2,582 (対県平均)	92.4

(2)産業構造

区分	総生産額(平24年度)	就業人口(平22.10.1現在)
第1次	3,864 2.5	1,455 6.3
第2次	51,874 33.5	5,670 24.4
第3次	98,137 63.3	14,495 62.5
税・関税	1,178 0.8	- -
計	155,052 100.0	23,193 100.0

(3)農業・工業・商業

産業	農家数(うち専業農家)	農業就業人口
農業(平22.2.1)	997 (251)	1,297
製造業	事業所数	従業者数
(平25.12.31)	107	4,464
製造品出荷額等(平25.1.1~平25.12.31)	124,103 (県内12位)	
卸・小売業	事業所数(うち50人以上)	常用従業者数
(平19.6.1)	589 (5)	3,599
年間販売額(平18.4.1~平19.3.31)	82,171 (県内23位)	

<ホームページ(URL)等> (平成27年度)

ホームページ(URL)	メールアドレス
http://www.city.chikugo.lg.jp/	info@city.chikugo.lg.jp

<財政>(1)決算収支(普通会計)

(百万円)

区分	歳入	歳出	形式収支	実質収支	単年度収支	実質単年度収支	積立金現在高	地方債現在高
平24決算	17,644	16,376	1,268	1,166	275	408	5,584	14,059
平25決算	18,743	16,508	2,235	772	-394	-1,088	4,897	14,059
平26見込	20,241	19,479	762	663	-145	68	5,424	14,558

(2)主な歳入歳出

(百万円・% なお「X」は皆増を示す)

(3)主要指標(平成25年度)

区分	平25決算	増減率	平26見込	増減率	平27当初予算	増減率	区分	指数等		
地方税	5,644	2.3	5,834	3.4	5,684	0.8	標準財政規模 ※臨財債発行可能額含	10,168 百万円		
地方交付税	3,973	-0.4	3,854	-3.0	3,650	2.2	経常収支比率	91.7 %		
国県支出金	3,856	8.3	4,433	15.0	4,633	-1.0	財政力指数(平23~25)	0.58		
地方債	1,317	-13.0	1,890	43.5	1,731	-13.3	健全化判断比率	実質赤字比率	- %	
歳入計	18,743	6.2	20,241	8.0	18,761	1.2		連結実質赤字比率	- %	
義務的経費	人件費	2,952	4.0	2,952	0.0	3,026		3.5	実質公債費比率(平23~25)	11.0 %
	扶助費	4,129	1.4	4,491	8.8	4,827		9.9	将来負担比率	58.0 %
	公債費	1,523	-7.6	1,576	3.5	1,485	2.1	税の徴収率(現年分)	98.5 %	
	小計	8,604	0.5	9,019	4.8	9,338	6.5	積立金現在高	財政調整基金	2,146 百万円
物件費	1,619	0.9	1,801	11.2	2,147	0.4	減債基金		466 百万円	
普通建設事業費	805	91.2	1,463	81.7	1,387	-34.5	特定目的基金		2,285 百万円	
補助	1,003	42.9	2,224	144.7	1,069	47.9	地方債現在高	14,059 百万円		
単独	0	/	0	/	0	/	土地開発公社土地保有高	0 百万円		
失業対策事業費	0	/	0	/	0	/	ラスパイルズ指数(平26.4.1)	100.5		
歳出計	16,508	0.8	19,479	18.0	18,761	1.2				

(4)財源及び支出の状況(構成比)

(%)

<教育・医療・福祉>

()市町村立以外内数

区分	平25決算	平25県平均	平25類似団体	平26見込	教育(平27.5.1)	区分	幼稚園	幼保連携型認定こども園	小学校	中学校			
一般財源	55.3	49.0	55.6	51.9	施設数	2	(2)	1	(1)	12	(0)	3	(0)
自主財源	47.1	48.4	31.5	45.6	医療(平25.10.1)	区分	病院		診療所	歯科			
義務的経費	52.1	47.4	41.6	46.3	施設数	2	(454床)		44	30			
投資的経費	12.0	13.4	17.8	19.1	福祉(平27.4.1)	区分	保育所	特別養護老人ホーム	養護老人ホーム	介護老人保健施設			
					施設数	13	(12)	4	(4)	1	(1)	2	(2)
					生活保護率(平成26年度)	6.2‰ (千人当たり)							

<公共施設状況>(平成25年度)

道路	実延長	m	471,074
	面積	m ²	2,539,362
公園	面積	m ²	174,619
し尿	処理人口	人	13,775
	年間総収集量	kl	11,113
ごみ	処理人口	人	49,075
	年間総収集量	t	15,931
上水道等	給水人口	人	38,630
下水道等	現在処理区域内人口	人	30,530
公営住宅等	戸数	戸	457
公民館	箇所数	箇所	1
体育館	箇所数	箇所	1

<平成27年度主要施策>

(百万円)

・定住促進事業	13
・公営住宅整備事業(常用団地)	159
・市北部地区都市再生整備計画事業(社会資本総合整備事業)	373
・福岡ソフトバンクホークス・ファーム本拠地関連事業	95


<今後の主要課題・ユニーク行政・その他>

- ・定住促進行動計画に基づく各種定住促進対策事業
- ・ちっこ元気健康ポイント事業

大川市

(おおかわし)

(標語) 活力、誇り、人を育む水と緑のまち 川郷おおかわ ~大河に育まれた木の匠のふるさと~

	〒831-8601 大字酒見256-1 TEL (0944)87-2101 FAX (0944)88-1776			地域指定	一部事務組合加入事業	公営企業	
	類型	I-1	コード番号	402125	<small>非税引額計(用途地域有)</small> 農工(策定済) 農業振興 雇用開発 地方拠点	広域行政 農業水利 上水道 ごみ処理 し尿処理	上水道 公共下水道
基本構想							22~31年度
基本計画							27~31年度

<概要>

(1)面積(県内40位)

総面積 (平成26.10.1)	耕地 (平成26.7.15)	宅地 (平成26.1.1)	森林 (平成27.4.1)
33.62 km ²	13.30 km ²	7.63 km ²	0.00 km ²

(2)人口・世帯数(国勢調査)

	昭35.10.1	平17.10.1	平22.10.1
人口	50,351	39,213	37,448
世帯数	9,024	12,164	12,577
平22国調高齢化率	28.6%	平22国調人口密度	1,114人/km ²

(3)人口・世帯数(住基)(平27.1.1)

人口	世帯数	人口県内順位
36,177	13,305	30

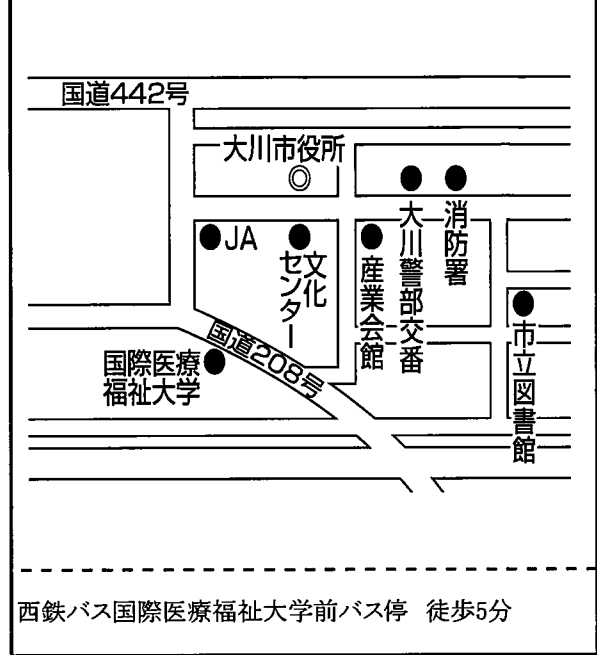
(4)有権者数(平27.6.2現在)

男	女	計
14,224	16,069	30,293

(5)沿革

昭29.4.1	合体(市制施行)大川町・三又村・川口村・大野島村・田口村・木室村→大川市
---------	--------------------------------------

市役所までの案内図



<組織>

(1)議会 平27.6.1現在

議長	古賀 龍彦 (こが たつひこ)
副議長	吉川 一寿 (よしかわ かずひさ)
議員定数	17人 任期 平31.4.29
党派別内訳	公明1 無所属16

(2)首長等 平27.6.1現在

市長 (1選)	鳩山 二郎 (はとやま じろう) (平25.7.23 ~ 任期 平29.7.22)	昭54.1.1
副市長	酒見 隆司 (さけみ たかし)	昭25.6.27

(3)職員数(平26.4.1現在)

区分	職員数	左の職種別内訳	区分	職員数
普通会計 (うち施設関係)	264 (28)		一般行政職	188
人口千人当たり	7.30	技能労務職	21	
同類似団体	9.37	企業職	10	
公営事業会計関係	38	消防職	45	
計	302	教育職	2	
		その他(内税務職)	36 (22)	

<産業・経済>

(1)生産・所得(平成24年度)

市町村内総生産	1,062 (億円)	就業者1人当たり	5,878 (千円)	(対県平均)	77.1
市町村民所得	840 (億円)	人口1人当たり	2,300 (千円)	(対県平均)	82.3

(2)産業構造

区分	総生産額(平24年度)	就業人口(平22.10.1現在)
第1次	3,291 3.1	1,220 6.9
第2次	21,691 20.4	5,518 31.4
第3次	80,448 75.7	10,323 58.7
税・関税	804 0.8	- -
計	106,234 100.0	17,579 100.0

(3)農業・工業・商業

農業(平22.2.1)	農家数(うち専業農家)	農業就業人口
	1,338 (285)	1,468
製造業(平25.12.31)	事業所数	従業者数
	248	3,031
卸・小売業(平19.6.1)	事業所数(うち50人以上)	常用従業者数
	731 (6)	4,135

製造品出荷額等(平25.1.1~平25.12.31) 42,069 (県内28位)
年間販売額(平18.4.1~平19.3.31) 109,768 (県内19位)

<ホームページ(URL)等> (平成27年度)

ホームページ(URL)	メールアドレス
http://www.city.okawa.lg.jp/	okwkikaku@city.okawa.lg.jp

<財政>(1)決算収支(普通会計)

(百万円)

区分	歳入	歳出	形式収支	実質収支	単年度収支	実質単年度収支	積立金現在高	地方債現在高
平24決算	13,636	12,775	861	775	-178	-137	1,996	14,695
平25決算	14,056	13,394	663	563	-212	-210	2,305	14,215
平26見込	15,086	14,650	436	314	-248	-247	2,617	14,315

(2)主な歳入歳出

(百万円・% なお「X」は皆増を示す)

(3)主要指標(平成25年度)

区分	平25決算	増減率	平26見込	増減率	平27当初予算	増減率	区分	指数等		
地方税	3,786	0.6	3,778	-0.2	3,581	-1.2	標準財政規模 ※臨財債発行可能額含	7,985 百万円		
地方交付税	3,857	0.1	3,800	-1.5	3,680	-0.5	経常収支比率	90.2 %		
国県支出金	3,160	15.2	3,824	21.0	3,117	0.4	財政力指数(平23~25)	0.50		
地方債	858	0.4	1,446	68.5	1,074	4.2	健全化判断比率	実質赤字比率	- %	
歳入計	14,056	3.1	15,086	7.3	14,100	1.4		連結実質赤字比率	- %	
義務的経費	人件費	2,613	-1.6	2,604	-0.3	2,713		3.2	実質公債費比率(平23~25)	10.3 %
	扶助費	3,197	2.6	3,367	5.3	3,561		5.4	将来負担比率	85.7 %
	公債費	1,550	0.2	1,535	-1.0	1,529	-2.1	税の徴収率(現年分)	98.0 %	
小計	7,361	0.6	7,506	2.0	7,803	3.1	積立金現在高	財政調整基金	2,119 百万円	
物件費	1,300	6.7	1,432	10.2	1,568	1.0		減債基金	38 百万円	
普通建設事業費	補助	562	85.5	1,309	132.9	401		7.8	特定目的基金	148 百万円
単独	843	27.3	833	-1.1	767	-14.4	地方債現在高	14,215 百万円		
失業対策事業費	0	/	0	/	0	/	土地開発公社土地保有高	- 百万円		
歳出計	13,394	4.8	14,650	9.4	14,100	1.4	ラスパイレス指数(平26.4.1)	100.9		

(4)財源及び支出の状況(構成比)

(%)

<教育・医療・福祉>

()市町村立以外内数

区分	平25決算	平25県平均	平25類似団体	平26見込
一般財源	58.5	49.0	55.6	54.5
自主財源	39.8	48.4	31.5	35.6
義務的経費	55.0	47.4	41.6	53.3
投資的経費	12.0	13.4	17.8	17.4

教育(平27.5.1)	区分	幼稚園	幼保連携型認定こども園	小学校	中学校
	施設数	6 (5)	0 (0)	8 (0)	4 (0)
医療(平25.10.1)	区分	病院		診療所	歯科
	施設数	2 (619床)		29	20
福祉(平27.4.1)	区分	保育所	特別養護老人ホーム	養護老人ホーム	介護老人保健施設
	施設数	9 (8)	2 (2)	1 (0)	2 (2)
	生活保護率(平成26年度) 9.8‰ (千人当たり)				

<公共施設状況>(平成25年度)

道路	実延長	m	403,592
	面積	m ²	1,916,120
公園	面積	m ²	383,888
し尿	処理人口	人	9,342
	年間総収集量	kl	13,680
ごみ	処理人口	人	36,512
	年間総収集量	t	10,649
上水道等	給水人口	人	36,179
下水道等	現在処理区域内人口	人	20,805
公営住宅等	戸数	戸	786
公民館	箇所数	箇所	1
体育館	箇所数	箇所	2

<平成27年度主要施策>

(百万円)

・保育料減免	125
・シティセールス事業	43
・木のきもちブランド育成事業補助金	3
・新農作物名産化調査研究事業費補助金	1
・市文化センター耐震診断	12


<今後の主要課題・ユニーク行政・その他>

・基幹産業振興プロジェクト
・中心市街地再生プロジェクト
・将来の大川を担う教育プロジェクト
・次世代につなぐ環境プロジェクト

行橋市

(ゆくはし)

(標語) 魅力がいっぱい 人が集まる パワフルゆくはし

	〒824-8601 中央1-1-1 TEL (0930)25-1111 FAX (0930)25-0299			地域指定	一部事務組合加入事業	公営企業
	類型	II-1	コード番号	402133	非線引郡(用途地域有) 県立自然公園 農工(策定済) 農業振興 雇用開発 地方拠点 国定公園	広域行政 学校給食 急患センター 上水道 ごみ処理 競艇

<概要>

(1)面積(県内21位)

総面積 (平成26.10.1)	耕地 (平成26.7.15)	宅地 (平成26.1.1)	森林 (平成27.4.1)
70.05 km ²	21.00 km ²	13.23 km ²	12.88 km ²

(2)人口・世帯数(国勢調査)

	昭35.10.1	平17.10.1	平22.10.1
人口	47,188	70,070	70,468
世帯数	10,301	25,715	27,634
平22国調高齢化率	23.9%	平22国調人口密度	1,009人/km ²

(3)人口・世帯数(住基)(平27.1.1)

人口	世帯数	人口県内順位
72,840	30,858	11

(4)有権者数(平27.6.2現在)

男	女	計
27,799	31,214	59,013

(5)沿革

昭29.10.10	合体(市制施行) 1町8村→行橋市
昭30.3.1	編入 祓郷村の一部

<組織>

(1)議会 平27.6.1現在

議長	宇戸 健次 (うど けんじ)
副議長	小原 義和 (おはら よしかず)
議員定数	21人 任期 平28.4.22
党派別内訳	共産1 公明2 無所属18

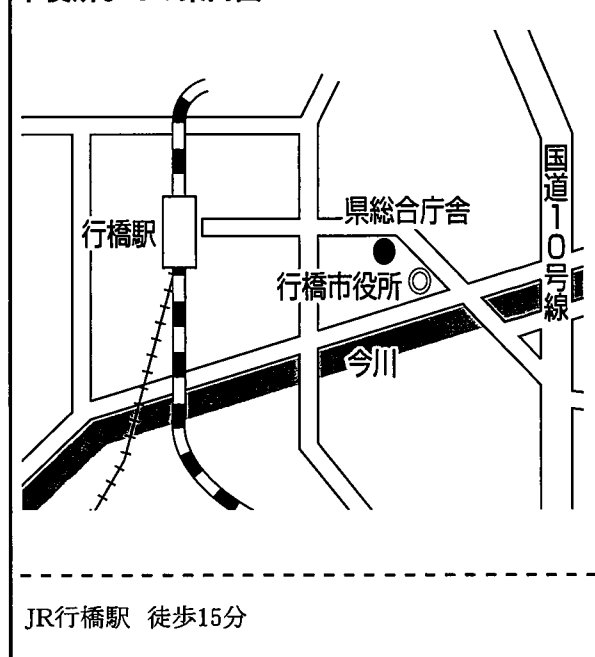
(2)首長等 平27.6.1現在

市長 (1選)	田中 純 (たなか じゅん) (平26.3.18 ~ 任期 平30.3.17)	昭21.8.28
副市長	松本 英樹 (まつもと ひでき) 山本 英二 (やまもと えいじ)	昭33.5.12 昭41.9.15

(3)職員数(平26.4.1現在)

区分	職員数	左の職種別内訳	区分	職員数
普通会計 (うち施設関係)	422 (54)		一般行政職	297
人口千人当たり	5.79	技能労務職	45	
同類似団体	7.18	企業職	14	
公営事業会計関係	49	消防職	65	
計	471	教育職	0	
		その他(内税務職)	50 (32)	

市役所までの案内図



<産業・経済>

(1)生産・所得(平成24年度)

(%)

市町村内総生産	1,782 (億円)	就業者1人当たり	6,451 (千円)	(対県平均)	84.6
市町村民所得	1,866 (億円)	人口1人当たり	2,643 (千円)	(対県平均)	94.6

(2)産業構造

(百万円・人・%)

区分	総生産額(平24年度)	就業人口(平22.10.1現在)
第1次	1,431	0.8 967
第2次	31,119	17.5 10,154
第3次	144,246	80.9 18,885
税・関税	1,416	0.8 -
計	178,213	100.0 31,354

(3)農業・工業・商業

(人・百万円)

農業(平22.2.1)	農家数(うち専業農家)	農業就業人口
	1,897 (396)	1,496
製造業(平25.12.31)	事業所数	従業者数
	85	4,640
卸・小売業(平19.6.1)	事業所数(うち50人以上)	常用従業者数
	849 (9)	5,840

製造品出荷額等(平25.1.1~平25.12.31)

121,350 (県内13位)

年間販売額(平18.4.1~平19.3.31)

113,886 (県内16位)

<ホームページ(URL)等> (平成27年度)

ホームページ(URL)	メールアドレス
http://www.city.yukuhashi.fukuoka.jp/	webmaster@city.yukuhashi.lg.jp

<財政>(1)決算収支(普通会計)

(百万円)

区分	歳入	歳出	形式収支	実質収支	単年度収支	実質単年度収支	積立金現在高	地方債現在高
平24決算	26,778	25,948	829	386	103	199	8,726	16,837
平25決算	27,429	26,608	822	714	328	894	9,168	17,308
平26見込	26,926	26,298	627	509	-726	-582	8,882	17,668

(2)主な歳入歳出

(百万円・% なお「X」は皆増を示す)

(3)主要指標(平成25年度)

区分	平25決算	増減率	平26見込	増減率	平27当初予算	増減率	区分	指数等		
地方税	7,443	1.4	7,440	0.0	7,330	-0.4	標準財政規模 ※臨財債発行可能額含	13,600 百万円		
地方交付税	4,802	-5.3	4,664	-2.9	4,553	-3.2	経常収支比率	88.1 %		
国県支出金	9,050	11.1	7,620	-14.7	8,462	21.8	財政力指数(平23~25)	0.59		
地方債	1,960	-23.6	1,915	-2.3	2,512	28.9	健全化判断比率	実質赤字比率	- %	
歳入計	27,429	2.4	26,296	-4.1	26,052	5.5		連結実質赤字比率	- %	
義務的経費	人件費	3,744	2.2	3,661	-2.2	3,844		-0.3	実質公債費比率(平23~25)	6.4 %
	扶助費	7,674	0.4	8,103	5.6	6,706		-2.8	将来負担比率	0.6 %
	公債費	1,718	-1.8	1,768	2.9	1,695	-5.0	税の徴収率(現年分)	98.5 %	
	小計	13,136	0.6	13,532	3.0	12,245	-2.3	積立金現在高	財政調整基金	3,408 百万円
物件費	2,682	4.6	3,317	23.7	5,038	3.6	減債基金		366 百万円	
普通建設事業費	3,112	-0.5	1,366	-56.1	2,166	100.4	特定目的基金		5,393 百万円	
補助	2,022	16.0	1,732	-14.3	1,534	0.9	地方債現在高	17,308 百万円		
単独	2,022	16.0	1,732	-14.3	1,534	0.9	土地開発公社土地保有高	2,032 百万円		
失業対策事業費	0	/	0	/	0	/	ラスパイレ指数(平26.4.1)	102.3		
歳出計	26,608	2.5	26,298	-1.2	27,073	9.7				

(4)財源及び支出の状況(構成比)

(%)

<教育・医療・福祉>

()市町村立以外内数

区分	平25決算	平25県平均	平25類似団体	平26見込	教育(平27.5.1)	区分	幼稚園	幼保連携型認定こども園	小学校	中学校
一般財源	48.4	49.0	53.6	49.2	施設数	6 (6)	0 (0)	11 (0)	6 (0)	
自主財源	38.5	48.4	41.2	42.9	医療(平25.10.1)	区分	病院		診療所	歯科
義務的経費	49.4	47.4	43.3	51.5	施設数	6 (1,289床)		54	46	
投資的経費	19.8	13.4	16.0	12.1	福祉(平27.4.1)	区分	保育所	特別養護老人ホーム	養護老人ホーム	介護老人保健施設
					施設数	12 (11)	4 (4)	1 (1)	1 (1)	

<公共施設状況>(平成25年度)

道路	実延長	m	557,225
	面積	m ²	2,886,589
公園	面積	m ²	272,760
し尿	処理人口	人	34,173
	年間総収集量	kl	53,645
ごみ	処理人口	人	72,698
	年間総収集量	t	21,580
上水道等	給水人口	人	55,001
下水道等	現在処理区域内人口	人	38,522
公営住宅等	戸数	戸	1,597
公民館	箇所数	箇所	13
体育館	箇所数	箇所	1

<平成27年度主要施策>

(百万円)

・施設型・地域型保育給付措置委託	1,256
・障害者福祉サービス費	1,171
・防災食育センター運営費	390
・水産生産基盤整備事業	317
・総合公園整備事業	143


<今後の主要課題・ユニーク行政・その他>

・旧ミラモール跡地活用検討事業
・庁舎窓口改修事業
・ハーフマラソン
・御所ヶ谷史跡自然公園整備事業
・小中学校のトイレ整備事業
・ビーチバレーボール大会

豊前市

(ぶぜんし)

(標語) ひとが元気! まちが輝く! 豊前から未来への風が吹く

	〒828-8501 大字吉木955 TEL (0979)82-1111 FAX (0979)83-2560			地域指定	一部事務組合加入事業	公営企業
	類型	I-1	コード番号	402141	<small>非線引郡村(用途地域有)</small> 農業振興 準都市計画 雇用開発 辺地 地方拠点 振興山村(一部) 農山村(一部) 農工(策定済) 国定公園 低開発	広域行政 ごみ処理 消防救急 し尿処理 急患センター 中学校 農業水利 林道・林野 上水道

<概要>

(1)面積(県内15位)

総面積 (平成26.10.1)	耕地 (平成26.7.15)	宅地 (平成26.1.1)	森林 (平成27.4.1)
111.10 km ²	18.50 km ²	6.59 km ²	68.55 km ²

(2)人口・世帯数(国勢調査)

	昭35.10.1	平17.10.1	平22.10.1
人口	34,818	28,104	27,031
世帯数	7,772	10,037	10,095
平22国調高齢化率	30.4%	平22国調人口密度	243人/km ²

(3)人口・世帯数(住基)(平27.1.1)

人口	世帯数	人口県内順位
26,912	11,809	39

(4)有権者数(平27.6.2現在)

男	女	計
10,202	11,912	22,114

(5)沿革

昭30.4.10	合体(市制施行) 1町8村→宇島市
昭30.4.14	名称変更 宇島市→豊前市

<組織>

(1)議会 平27.7.31現在

議長	磯永 優二 (いそなが ゆうじ)		
副議長	山崎 廣美 (やまさき ひろみ)		
議員定数	15人	任期	平28.4.9
党派別内訳	社民1 公明1 共産1 無所属11(欠員1)		

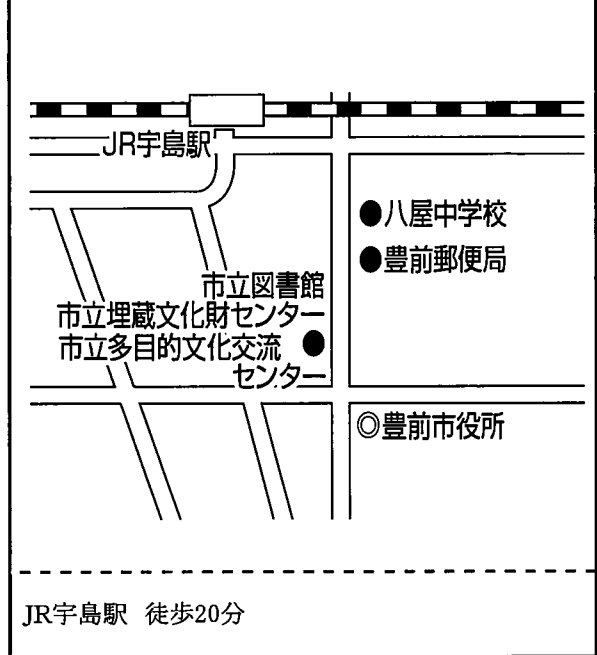
(2)首長等 平27.8.1現在

市長 (1選)	後藤 元秀 (ごとう もとひで) (平25.4.20 ~ 任期 平29.4.19)	昭25.5.25
副市長	榎本 義憲 (えのもと よしのり)	昭24.2.11

(3)職員数(平26.4.1現在)

区分	職員数	左の職種別内訳	区分	職員数
普通会計 (うち施設関係)	199 (23)		一般行政職	143
人口千人当たり	7.39	技能労務職	29	
同類似団体	9.37	企業職	10	
公営事業会計関係	20	消防職	0	
計	219	教育職	2	
		その他(内税務職)	35 (19)	

市役所までの案内図



<産業・経済>

(1)生産・所得(平成24年度)

項目	億円	就業1人当たり	千円	(対県平均)	(%)
市町村内総生産	901		6,982	91.5	
市町村民所得	689	人口1人当たり	2,577	92.2	

(2)産業構造

区分	総生産額(平24年度)	就業人口(平22.10.1現在)
第1次	1,109	1.2 844
第2次	31,013	34.4 3,735
第3次	57,263	63.6 7,085
税・関税	693	0.8 -
計	90,078	100.0 12,009

(3)農業・工業・商業

産業	農家数(うち専業農家)	農業就業人口
農業(平22.2.1)	1,661 (315)	1,296
製造業	事業所数	従業者数
製造業(平25.12.31)	57	3,735
卸・小売業(平19.6.1)	事業所数(うち50人以上)	常用従業者数
	389 (3)	2,099

＜ホームページ(URL)等＞ (平成27年度)

ホームページ(URL)	メールアドレス
http://www.city.buzen.lg.jp	info@city.buzen.lg.jp

＜財政＞(1)決算収支(普通会計)

(百万円)

区分	歳入	歳出	形式収支	実質収支	単年度収支	実質単年度収支	積立金現在高	地方債現在高
平24決算	12,095	11,903	192	95	-92	45	2,533	11,701
平25決算	11,528	11,383	145	104	9	115	2,643	11,434
平26見込	11,626	11,494	132	46	-57	-46	2,578	11,087

(2)主な歳入歳出

(百万円・% なお「X」は皆増を示す)

(3)主要指標(平成25年度)

区分	平25決算	増減率	平26見込	増減率	平27当初予算	増減率	区分	指数等	
地方税	3,165	-1.5	3,184	0.6	3,145	0.3	標準財政規模 ※臨時債発行可能額含	6,874 百万円	
地方交付税	3,420	-3.3	3,502	2.4	3,200	-2.4	経常収支比率	93.5 %	
国県支出金	2,685	4.8	2,692	0.3	2,653	-0.1	財政力指数(平23～25)	0.48	
地方債	866	-21.6	777	-10.3	917	7.9	健全化判断比率	実質赤字比率	- %
歳入計	11,528	-4.7	11,626	0.9	11,760	1.5		連結実質赤字比率	- %
義務的経費	1,558	-7.9	1,690	8.5	1,862	4.6		実質公債費比率(平23～25)	10.7 %
扶助費	2,798	1.7	3,012	7.6	2,918	-2.2	将来負担比率	70.0 %	
公債費	1,314	-3.9	1,283	-2.4	1,244	-3.9	税の徴収率(現年分)	98.1 %	
小計	5,670	-2.4	5,985	5.6	6,024	-0.6	積立金現在高	財政調整基金	1,621 百万円
物件費	1,312	5.6	1,370	4.4	1,458	7.4		減債基金	520 百万円
普通建設事業費	671	-1.6	593	-11.6	604	10.8		特定目的基金	502 百万円
補助	740	-16.8	584	-21.1	427	-18.0	地方債現在高	11,434 百万円	
単独	740	-16.8	584	-21.1	427	-18.0	土地開発公社土地保有高	151 百万円	
失業対策事業費	0	/	0	/	0	/	ラスパイレ指数(平26.4.1)	98.3	
歳出計	11,383	-4.4	11,494	1.0	11,760	1.5			

(4)財源及び支出の状況(構成比)

(%)

＜教育・医療・福祉＞

()市町村立以外内数

区分	平25決算	平25県平均	平25類似団体	平26見込	教育(平27.5.1)	区分	幼稚園	幼保連携型認定こども園	小学校	中学校			
一般財源	60.9	49.0	55.6	61.6	施設数	1	(1)	0	(0)	10	(0)	4	(0)
自主財源	35.7	48.4	31.5	35.9	医療(平25.10.1)	区分	病院		診療所	歯科			
義務的経費	49.8	47.4	41.6	52.1	施設数	2	(472床)	34	18				
投資的経費	12.7	13.4	17.8	10.4	福祉(平27.4.1)	区分	保育所	特別養護老人ホーム	養護老人ホーム	介護老人保健施設			
					施設数	10	(9)	2	(2)	1	(1)	2	(2)
					生活保護率(平成26年度)	11.0‰ (千人当たり)							

＜公共施設状況＞(平成25年度)

道路	実延長	m	366,453
	面積	m ²	1,782,347
公園	面積	m ²	295,294
し尿	処理人口	人	12,331
	年間総収集量	kl	12,516
ごみ	処理人口	人	26,206
	年間総収集量	t	10,881
上水道等	給水人口	人	18,188
下水道等	現在処理区域内人口	人	17,095
公営住宅等	戸数	戸	686
公民館	箇所数	箇所	12
体育館	箇所数	箇所	1

＜平成27年度主要施策＞

(百万円)

・小・中学校体育館天井等改修工事	141
・道路新設改良工事	137
・上町～沓川池線街路事業	142


＜今後の主要課題・ユニーク行政・その他＞

・庁舎耐震改修事業	
・定住自立圏構想	
・第3子以降保育料無料事業	
・第3子以降幼稚園就園支援事業	
・森林セラピー整備事業	

中間市

(なかまし)

(標語)「元気な風がふくまち なかま」～市民の元気がまちの元気～

	〒809-8501 中間1-1-1 TEL (093)244-1111 FAX (093)245-5598			地域指定	一部事務組合加入事業	公営企業	
	類型	I-3	コード 番号	402150	線引都市計画 農工(対象) 農業振興 雇用開発 地方拠点	農業水利 し尿処理 火葬場 ごみ処理 競艇	下水道 病院 公共下水道
基本構想							18～27年度
基本計画							23～27年度

<概要>

(1)面積(県内51位)

総面積 (平成26.10.1)	耕地 (平成26.7.15)	宅地 (平成26.1.1)	森林 (平成27.4.1)
15.96 km ²	2.82 km ²	6.57 km ²	0.80 km ²

(2)人口・世帯数(国勢調査)

	昭35.10.1	平17.10.1	平22.10.1
人口	42,418	46,560	44,210
世帯数	9,337	17,880	17,801
平22国調高齢化率	29.7%	平22国調人口密度	2,767人/km ²

(3)人口・世帯数(住基)(平27.1.1)

人口	世帯数	人口県内順位
43,685	20,395	25

(4)有権者数(平27.6.2現在)

男	女	計
16,755	19,942	36,697

(5)沿革

大13.9.1	名称変更 長津町→中間町
昭7.3.1	編入 底井野村
昭33.11.1	市制施行

<組織>

(1)議会 平27.6.1現在

議長	堀田 英雄 (ほりた ひでお)
副議長	植本 種實 (うへもと たねみ)
議員定数	19人 任期 平29.7.13
党派別内訳	自民2 共産3 公明3 無所属10(欠員1)

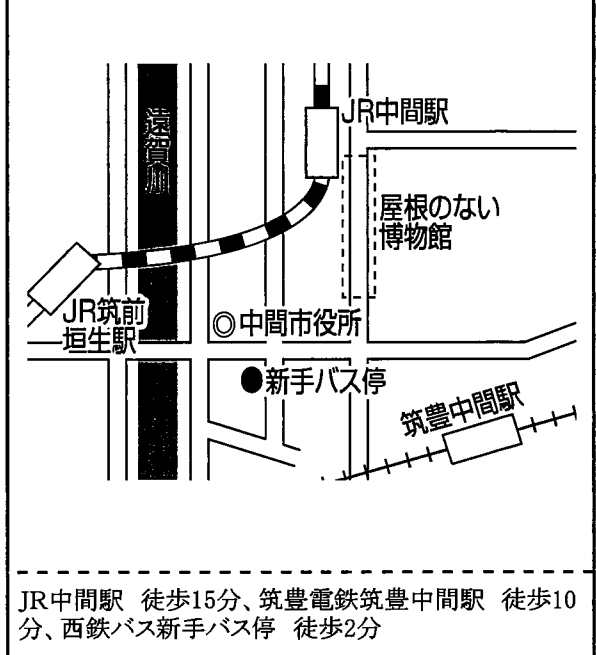
(2)首長等 平27.6.1現在

市長 (3選)	松下 俊男 (まつした としお) 昭19.2.22 (平17.7.22 ~任期 平29.7.21)
副市長	行徳 幸弘 (ぎょうとく ゆきひろ) 昭27.2.4

(3)職員数(平26.4.1現在)

区分	職員数	左の職種別内訳	区分	職員数
普通会計 (うち施設関係)	304 (43)		一般行政職	247
人口千人当たり	6.96	技能労務職	11	
同類似団体	10.53	企業職	24	
公営事業会計関係	148	消防職	49	
計	452	教育職	3	
		その他(内税務職)	118 (25)	

市役所までの案内図



<産業・経済>

(1)生産・所得(平成24年度)

項目	億円	就業者1人当たり	千円	(対県平均)	(%)
市町村内総生産	871		7,081		92.8
市町村所得	915	人口1人当たり	2,109		75.5

(2)産業構造

区分	総生産額(平24年度)	就業人口(平22.10.1現在)
第1次	169 0.2	135 0.8
第2次	16,362 18.8	5,340 30.2
第3次	69,911 80.2	11,517 65.2
税・関税	683 0.8	- -
計	87,124 100.0	17,659 100.0

(3)農業・工業・商業

産業	農家数(うち専業農家)	農業就業人口
農業(平22.2.1)	138 (29)	143
製造業	事業所数	従業者数
(平25.12.31)	42	1,237
製造品出荷額等(平25.1.1~平25.12.31)	28,410 (県内38位)	
卸・小売業	事業所数(うち50人以上)	常用従業者数
(平19.6.1)	517 (5)	3,517
年間販売額(平18.4.1~平19.3.31)	49,415 (県内30位)	

<ホームページ(URL)等> (平成27年度)

ホームページ(URL)	メールアドレス
http://www.city.nakama.lg.jp/	webmaster@city.nakama.lg.jp

<財政>(1)決算収支(普通会計)

(百万円)

区分	歳入	歳出	形式収支	実質収支	単年度収支	実質単年度収支	積立金現在高	地方債現在高
平24決算	16,862	16,656	206	202	61	216	3,469	16,075
平25決算	16,995	16,648	347	304	101	211	3,605	15,140
平26見込	18,566	18,379	187	22	-282	242	3,615	14,948

(2)主な歳入歳出

(百万円・% なお「X」は皆増を示す)

(3)主要指標(平成25年度)

区分	平25決算	増減率	平26見込	増減率	平27当初予算	増減率	区分	指数等	
地方税	4,024	1.1	3,968	-1.4	3,901	-0.2	標準財政規模 ※臨財債発行可能額含	9,702 百万円	
地方交付税	5,552	-0.7	5,518	-0.6	5,287	-2.9	経常収支比率	93.0 %	
国県支出金	4,827	7.8	4,960	2.8	4,643	-1.8	財政力指数(平23~25)	0.42	
地方債	1,065	13.9	1,717	61.2	1,139	6.0	健全化判断比率	実質赤字比率	- %
歳入計	16,995	0.8	18,566	9.2	17,421	0.7		連結実質赤字比率	- %
義務的経費								実質公債費比率(平23~25)	15.5 %
人件費	2,676	-4.8	2,752	2.8	2,970	1.6		将来負担比率	104.6 %
扶助費	5,450	0.8	5,603	2.8	5,585	-1.6	税の徴収率(現年分)	98.4 %	
公債費	2,201	0.7	2,084	-5.3	2,046	-2.5	積立金現在高	財政調整基金	1,650 百万円
小計	10,327	-0.8	10,439	1.1	10,601	-0.9		減債基金	211 百万円
物件費	1,279	-1.1	1,536	20.1	1,646	7.9		特定目的基金	1,744 百万円
普通建設事業費							地方債現在高	15,140 百万円	
補助	639	72.7	377	-41.0	368	7.9	土地開発公社土地保有高	463 百万円	
単独	220	-58.6	818	271.8	546	46.0	ラスパイレス指数(平26.4.1)	100.4	
失業対策事業費	0	/	0	/	-	/			
歳出計	16,648	0.0	18,379	10.4	17,421	0.7			

(4)財源及び支出の状況(構成比)

(%)

<教育・医療・福祉>

()市町村立以外内数

区分	平25決算	平25県平均	平25類似団体	平26見込
一般財源	59.7	49.0	58.3	54.5
自主財源	29.3	48.4	31.5	30.9
義務的経費	62.0	47.4	49.2	56.8
投資的経費	5.3	13.4	14.3	6.6

教育(平27.5.1)	区分	幼稚園	幼保連携型認定こども園	小学校	中学校
施設数	8 (8)	0 (0)	6 (0)	4 (0)	
医療(平25.10.1)	区分	病院		診療所	歯科
施設数	2 (267床)	36		25	
福祉(平27.4.1)	区分	保育所	特別養護老人ホーム	養護老人ホーム	介護老人保健施設
施設数	6 (5)	4 (4)	0 (0)	2 (2)	
生活保護率(平成26年度)		34.9% (千人当たり)			

<公共施設状況>(平成25年度)

道路	実延長	m	254,280
	面積	m ²	1,604,327
公園	面積	m ²	288,537
し尿	処理人口	人	9,620
	年間総収集量	kl	14,307
ごみ	処理人口	人	44,089
	年間総収集量	t	12,763
上水道等	給水人口	人	44,089
下水道等	現在処理区域内人口	人	41,162
公営住宅等	戸数	戸	591
公民館	箇所数	箇所	1
体育館	箇所数	箇所	1

<平成27年度主要施策>

(百万円)

・小中学校エアコン設置事業	333
・学校屋内運動場防災機能強化事業	391
・乳幼児・児童医療費公費負担事業	120
・世界遺産活用事業	66
・子育て支援対策事業	52


<今後の主要課題・ユニーク行政・その他>

・世界遺産活用事業の推進
・協働のまちづくりの推進
・行財政改革
・男女共同参画の推進

小郡市

(おごおり)

(標語) 人が輝き、笑顔あふれる快適緑園都市・おごおり

	〒838-0198 小郡255-1 TEL (0942)72-2111 FAX (0942)73-4466			地域指定 線引都市計画 農工(策定済) 低開発 農業振興 雇用開発 地方拠点	一部事務組合加入事業 広域行政 高等学校 消防 小児救急センター 上水道 ごみ処理 し尿処理	公営企業 公共下水道 宅地造成
	類型 II-1 コード番号 402168	基本構想 23~32年度 基本計画 23~27年度				

<概要>

(1)面積(県内30位)

総面積 (平成26.10.1)	耕地 (平成26.7.15)	宅地 (平成26.1.1)	森林 (平成27.4.1)
45.51 km ²	20.00 km ²	8.80 km ²	1.18 km ²

(2)人口・世帯数(国勢調査)

	昭35.10.1	平17.10.1	平22.10.1
人口	24,642	57,481	58,499
世帯数	4,558	18,831	20,024
平22国調高齢化率	22.5%	平22国調人口密度	1,286人/km ²

(3)人口・世帯数(住基)(平27.1.1)

人口	世帯数	人口県内順位
59,507	23,037	15

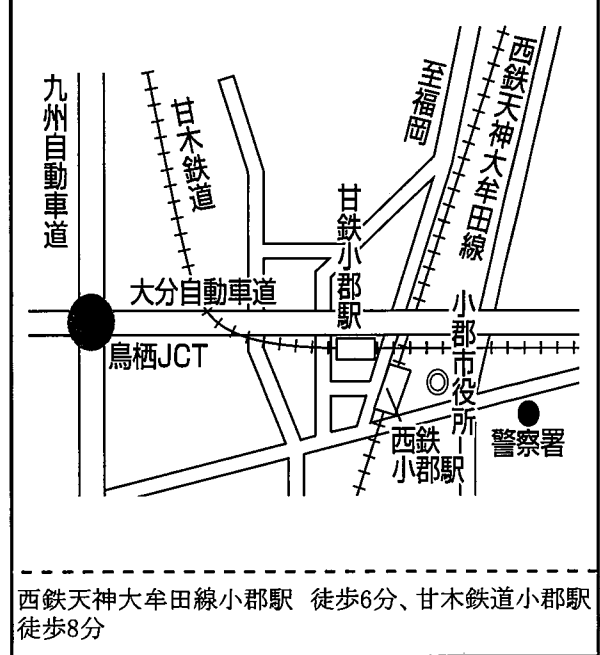
(4)有権者数(平27.6.2現在)

男	女	計
21,923	25,107	47,030

(5)沿革

昭30.3.31	合体 小郡町・味坂村・三国村・御原村・立石村→小郡町
昭47.4.1	市制施行

市役所までの案内図



<組織>

(1)議会 平27.7.25現在

議長	井上 勝彦 (いのうえ かつひこ)
副議長	田中 雅光 (たなか まさみつ)
議員定数	18人 任期 平30.5.13
党派別内訳	公明2 共産1 無所属14(欠員1)

(2)首長等 平27.6.1現在

市長 (3選)	平安 正知 (ひらやす まさと) 昭35.7.14 (平17.5.15 ~ 任期 平29.5.14)
副市長	高木 良郎 (たかき よしろう) 昭27.3.22

(3)職員数(平26.4.1現在)

区分	職員数	左の職種別内訳	区分	職員数
普通会計	310		一般行政職	245
(うち施設関係)	(75)		技能労務職	30
人口千人当たり	5.21		企業職	0
同類似団体	7.18		消防職	0
公営事業会計関係	25		教育職	11
計	335		その他(内税務職)	49 (25)

<産業・経済>

(1)生産・所得(平成24年度)

市町村内総生産	1,332 (億円)	就業者1人当たり	7,494 (千円)	98.3 (対県平均)
市町村民所得	1,614 (億円)	人口1人当たり	2,750 (千円)	98.4 (対県平均)

(2)産業構造

区分	総生産額(平24年度)	就業人口(平22.10.1現在)
第1次	2,206 1.7	987 3.8
第2次	14,072 10.6	4,098 15.9
第3次	115,813 87.0	19,992 77.7
税・関税	1,095 0.8	- -
計	133,185 100.0	25,719 100.0

(3)農業・工業・商業

農業(平22.2.1)	農家数(うち専業農家)	農業就業人口
	920 (191)	1,124
製造業(平25.12.31)	事業所数	従業者数
	21	1,498
卸・小売業(平19.6.1)	事業所数(うち50人以上)	常用従業者数
	432 (4)	3,059

製造品出荷額等(平25.1.1~平25.12.31) 41,513 (県内28位)
年間販売額(平18.4.1~平19.3.31) 53,283 (県内28位)

<ホームページ(URL)等> (平成27年度)

ホームページ(URL)	メールアドレス
http://www.city.ogori.fukuoka.jp/	kikaku@city.ogori.lg.jp

<財政>(1)決算収支(普通会計) (百万円)

区分	歳入	歳出	形式収支	実質収支	単年度収支	実質単年度収支	積立金現在高	地方債現在高
平24決算	18,099	17,343	755	750	-68	351	4,259	18,744
平25決算	18,540	17,566	974	948	198	298	4,578	18,541
平26見込	19,376	18,397	979	880	-68	-365	4,327	18,338

(2)主な歳入歳出 (百万円・% なお「X」は皆増を示す) (3)主要指標(平成25年度)

区分	平25決算	増減率	平26見込	増減率	平27当初予算	増減率	区分	指数等		
地方税	6,417	3.7	6,487	1.1	6,430	0.1	標準財政規模 ※臨財債発行可能額含	11,447 百万円		
地方交付税	3,985	-1.7	3,739	-6.2	3,796	-2.9	経常収支比率	92.5 %		
国県支出金	3,703	12.5	3,943	6.5	4,467	15.5	財政力指数(平23~25)	0.62		
地方債	1,634	18.9	1,719	5.2	2,184	26.2	健全化判断比率	実質赤字比率	- %	
歳入計	18,540	2.4	19,376	4.5	19,898	6.7		連結実質赤字比率	- %	
義務的経費	人件費	3,100	-2.9	3,185	2.7	3,303		2.1	実質公債費比率(平23~25)	13.0 %
	扶助費	3,865	2.0	4,116	6.5	4,110		5.4	将来負担比率	76.4 %
	公債費	2,124	-2.3	2,178	2.5	2,127	-3.4	税の徴収率(現年分)	98.7 %	
	小計	9,089	-0.8	9,479	4.3	9,540	2.2	積立金現在高	財政調整基金	3,712 百万円
物件費	2,363	3.2	2,500	5.8	3,095	7.5	減債基金		242 百万円	
普通建設事業費	補助	696	69.3	992	44.0	1,540	28.8		特定目的基金	624 百万円
	単独	767	-8.7	1,176	53.3	1,139	35.4	地方債現在高	18,541 百万円	
失業対策事業費	0	/	0	/	0	/	土地開発公社土地保有高	496 百万円		
歳出計	17,566	1.3	18,397	4.7	19,898	6.7	ラスパイレス指数(平26.4.1)	100.9		

(4)財源及び支出の状況(構成比) (%) <教育・医療・福祉> ()市町村立以外内数

区分	平25決算	平25県平均	平25類似団体	平26見込	教育(平27.5.1)	区分	幼稚園	幼保連携型認定こども園	小学校	中学校			
一般財源	60.7	49.0	53.6	57.6	施設数	5	(3)	0	(0)	9	(1)	5	(0)
自主財源	45.0	48.4	41.2	46.5		医療(平25.10.1)	区分	病院		診療所		歯科	
義務的経費	51.7	47.4	43.3	51.5	施設数	8	(1,143床)		57		33		
投資的経費	8.8	13.4	16.0	12.0	福祉(平27.4.1)	区分	保育所		特別養護老人ホーム	養護老人ホーム	介護老人保健施設		
						施設数	12	(9)	4	(4)	1	(1)	2
					生活保護率(平成26年度)							5.5% (千人当たり)	

<公共施設状況>(平成25年度)

道路	実延長	m	556,346
	面積	m ²	3,276,001
公園	面積	m ²	532,612
し尿	処理人口	人	8,398
	年間総収集量	kl	3,611
ごみ	処理人口	人	59,429
	年間総収集量	t	15,688
上水道等	給水人口	人	48,635
下水道等	現在処理区域内人口	人	55,768
公営住宅等	戸数	戸	226
公民館	箇所数	箇所	5
体育館	箇所数	箇所	1

<平成27年度主要施策> (百万円)

・下町・西福童16号線道路改良事業	609
・端間駅周辺地区(西部)地区計画整備事業	35
・工業団地整備事業	219
・住宅用太陽光発電システム設置補助金事業	8
・西鉄三国が丘駅前広場整備事業	98


<今後の主要課題・ユニーク行政・その他>

・校区協働のまちづくり組織の設置
・景観計画の策定
・商店街活性化がんばろう会事業
・市民の健康づくり支援事業
・公共下水道の推進
・日本橋プラザイベント事業

筑紫野市

(ちくしのし)

(標語) みんなでつくる 自然と街との共生都市 ちくしの

	〒818-8686 二日市西1-1-1 TEL (092)923-1111 FAX (092)923-5391		地域指定		一部事務組合加入事業		公営企業	
	類型	III-1	コード 番号	402176	線引都市計画 県立自然公園 準都市計画 辺地 農工(策定済) 農業振興 雇用開発	上水道 競艇 ごみ処理 し尿処理 火葬場 消防救急 福岡都市圏	上水道 公共下水道 特定環境下水道 農業集落排水	基本構想 18~27年度 基本計画 23~27年度

<概要>

(1)面積(県内17位)

総面積 (平成26.10.1)	耕地 (平成26.7.15)	宅地 (平成26.1.1)	森林 (平成27.4.1)
87.73 km ²	9.27 km ²	12.15 km ²	44.28 km ²

(2)人口・世帯数(国勢調査)

	昭35.10.1	平17.10.1	平22.10.1
人口	30,614	97,571	100,172
世帯数	6,202	35,372	37,703
平22国調高齢化率	18.5%	平22国調人口密度	1,141人/km ²

(3)人口・世帯数(住基)(平27.1.1)

人口	世帯数	人口県内順位
102,421	42,469	7

(4)有権者数(平27.6.2現在)

男	女	計
38,318	43,256	81,574

(5)沿革

昭30.3.1	合体 二日市町・御笠村・筑紫村・山口村・山家村 →筑紫野町
昭47.4.1	市制施行

<組織>

(1)議会 平27.6.1現在

議長	赤司 泰一 (あかし たいち)
副議長	高原 良視 (たかはら よしみ)
議員定数	22人 任期 平31.5.24
党派別内訳	公明3 共産2 無所属17

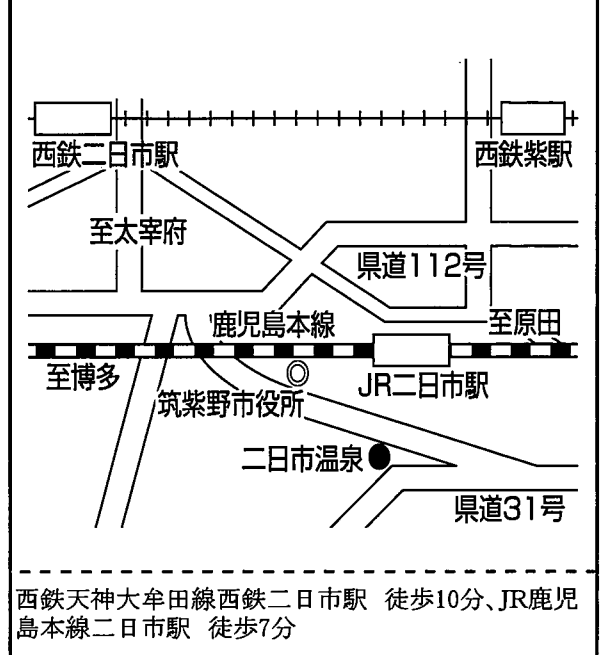
(2)首長等 平27.6.1現在

市長 (2選)	藤田 陽三 (ふじた ようぞう) (平23.2.1 ~ 任期 平31.1.31)	昭17.2.20
副市長	藤木 正文 (ふじき まさふみ)	昭23.12.5

(3)職員数(平26.4.1現在)

区分	職員数	左の職種別内訳	区分	職員数
普通会計 (うち施設関係)	423 (112)		一般行政職	318
人口千人当たり	4.13	技能労務職	13	
同類似団体	6.44	企業職	28	
公営事業会計関係	48	消防職	0	
計	471	教育職	5	
		その他(内税務職)	107 (36)	

市役所までの案内図



<産業・経済>

(1)生産・所得(平成24年度)

市町村内 総生産	5,928 億円	就業者1 人当たり	千円	
			16,305 (対県平均)	213.8
市町村民 所得	3,519 億円	人口1人 当たり	3,486 (対県平均)	124.7

(2)産業構造

区分	総生産額(平24年度)		就業人口(平22.10.1現在)	
第1次	733	0.1	611	1.3
第2次	383,474	64.7	7,429	16.4
第3次	204,252	34.5	35,361	77.9
税・関税	4,359	0.7	-	-
計	592,818	100.0	45,411	100.0

(3)農業・工業・商業

農業 (平22.2.1)	農家数(うち専業農家)		農業就業人口
		876	(141)
製造業 (平25.12.31)	事業所数	従業者数	製造品出荷額等 (平25.1.1~平25.12.31)
	70	2,099	288,926 (県内7位)
卸・小売業 (平19.6.1)	事業所数 (うち50人以上)	常用従業者数	年間販売額 (平18.4.1~平19.3.31)
	804 (14)	6,587	349,560 (県内4位)

<ホームページ(URL)等> (平成27年度)

ホームページ(URL)	メールアドレス
http://www.city.chikushino.fukuoka.jp	webmaster@city.chikushino.fukuoka.jp

<財政>(1)決算収支(普通会計)

(百万円)

区分	歳入	歳出	形式収支	実質収支	単年度収支	実質単年度収支	積立金現在高	地方債現在高
平24決算	32,042	30,550	1,492	850	422	535	7,220	30,612
平25決算	33,413	32,066	1,347	641	-209	392	7,691	29,411
平26見込	32,997	32,161	837	656	16	16	8,011	28,767

(2)主な歳入歳出

(百万円・% なお「X」は皆増を示す)

(3)主要指標(平成25年度)

区分	平25決算	増減率	平26見込	増減率	平27当初予算	増減率	区分	指数等		
地方税	12,917	2.3	13,151	1.8	13,068	0.6	標準財政規模 ※臨財債発行可能額含	18,750 百万円		
地方交付税	4,157	-2.1	3,902	-6.1	3,646	-2.1	経常収支比率	86.8 %		
国県支出金	7,602	4.7	7,419	-2.4	7,412	3.1	財政力指数(平23~25)	0.73		
地方債	2,758	-5.2	2,406	-12.8	2,240	-5.8	健全化判断比率	実質赤字比率	- %	
歳入計	33,413	4.3	32,997	-1.2	31,035	-2.3		連結実質赤字比率	- %	
義務的経費	人件費	3,934	-1.1	4,001	1.5	4,238		4.3	実質公債費比率(平23~25)	11.3 %
	扶助費	7,830	0.9	8,386	7.1	8,291		2.0	将来負担比率	19.8 %
公債費	4,444	12.0	3,469	-21.9	3,258	-7.0	税の徴収率(現年分)	98.4 %		
小計	16,208	3.2	15,856	-2.2	15,787	0.6	積立金現在高	財政調整基金	2,854 百万円	
物件費	3,632	-2.0	3,891	7.1	3,945	2.8		減債基金	435 百万円	
普通建設事業費	補助	1,741	-15.3	1,260	-27.6	1,240		19.5	特定目的基金	4,403 百万円
単独	2,661	38.2	3,348	25.8	2,539	-21.2	地方債現在高	29,411 百万円		
失業対策事業費	0	/	0	/	0	/	土地開発公社土地保有高	2,332 百万円		
歳出計	32,066	5.0	32,161	0.3	31,035	-2.3	ラスパイレ指数(平26.4.1)	100.6		

(4)財源及び支出の状況(構成比)

(%)

<教育・医療・福祉>

()市町村立以外内数

区分	平25決算	平25県平均	平25類似団体	平26見込	教育(平27.5.1)	区分	幼稚園	幼保連携型認定こども園	小学校	中学校
一般財源	55.4	49.0	55.9	59.5	施設数	8 (7)	0 (0)	11 (0)	5 (0)	
自主財源	52.2	48.4	48.4	53.5	医療(平25.10.1)	区分	病院		診療所	歯科
義務的経費	50.5	47.4	47.8	49.3	施設数	11 (1,535床)	77		47	
投資的経費	13.8	13.4	13.9	14.5	福祉(平27.4.1)	区分	保育所	特別養護老人ホーム	養護老人ホーム	介護老人保健施設
					施設数	12 (8)	5 (5)	1 (1)	3 (3)	
					生活保護率(平成26年度)	13.6‰ (千人当たり)				

<公共施設状況>(平成25年度)

道路	実延長	m	483,471
	面積	m ²	3,088,439
公園	面積	m ²	995,798
し尿	処理人口	人	872
	年間総収集量	kl	2,725
ごみ	処理人口	人	102,112
	年間総収集量	t	29,210
上水道等	給水人口	人	83,572
下水道等	現在処理区域内人口	人	103,510
公営住宅等	戸数	戸	334
公民館	箇所数	箇所	5
体育館	箇所数	箇所	2

<平成27年度主要施策>

(百万円)

・筑紫駅西口土地区画整理事業	856
・二日市東コミュニティセンター建設事業	422
・小・中学校非構造部材耐震化事業	171
・筑紫野市庁舎建設検討事業	70
・天拝公園園路整備事業	62


<今後の主要課題・ユニーク行政・その他>

・支えあう、いきいき・安心の地域づくり
・豊かな自然と快適な暮らしを守る環境づくり
・互いを尊重し、共にかがやくひとづくり
・にぎわいと活気に満ちた成熟の都市づくり
・自治・自律と市民協働のしくみづくり

春日市

(かすがし)

(標語) 住みよさ発見 市民都市かすが

	〒816-8501 原町3-1-5 TEL (092)584-1111 FAX (092)584-1145			地域指定	一部事務組合加入事業	公営企業
	類型	III-3	コード番号	402184	線引都市計画 雇用開発	上水道 競艇 ごみ処理 し尿処理 火葬場 消防救急 福岡都市圏

<概要>

(1)面積(県内54位)

総面積 (平成26.10.1)	耕地 (平成26.7.15)	宅地 (平成26.1.1)	森林 (平成27.4.1)
14.15 km ²	0.26 km ²	7.82 km ²	0.63 km ²

(2)人口・世帯数(国勢調査)

	昭35.10.1	平17.10.1	平22.10.1
人口	22,794	108,402	106,780
世帯数	4,836	41,293	41,075
平22国調高齢化率	16.1%	平22国調人口密度	7,546人/km ²

(3)人口・世帯数(住基)(平27.1.1)

人口	世帯数	人口県内順位
112,372	46,630	6

(4)有権者数(平27.6.2現在)

男	女	計
41,712	45,852	87,564

(5)沿革

昭28.1.1	町制施行
昭47.4.1	市制施行

<組織>

(1)議会 平27.6.1現在

議長	金堂 清之 (かなどう きよゆき)
副議長	竹下 尚志 (たけした しょうし)
議員定数	20人 任期 平31.4.30
党派別内訳	公明4 自民2 民主1 共産1 無所属12

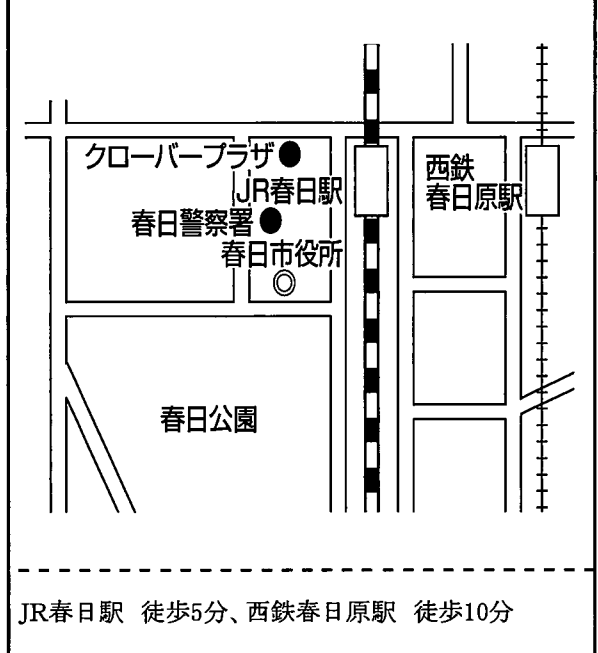
(2)首長等 平27.6.1現在

市長 (5選)	井上 澄和 (いとう えすみかず) 昭26.4.10 (平11.5.1 ~ 任期 平31.4.30)
副市長	後藤 俊介 (ごとう しゅんすけ) 昭26.12.29

(3)職員数(平26.4.1現在)

区分	職員数	左の職種別内訳	区分	職員数
普通会計 (うち施設関係)	355 (83)		一般行政職	319
人口千人当たり	3.16	技能労務職	5	
同類似団体	5.85	企業職	0	
公営事業会計関係	41	消防職	0	
計	396	教育職	1	
		その他(内税務職)	71 (37)	

市役所までの案内図



<産業・経済>

(1)生産・所得(平成24年度)

(%)

市町村内総生産	2,278 (億円)	就業者1人当たり	7,603 (千円)	(対県平均)	99.7
市町村民所得	2,907 (億円)	人口1人当たり	2,691 (千円)	(対県平均)	96.3

(2)産業構造

(百万円・人・%)

区分	総生産額(平24年度)		就業人口(平22.10.1現在)	
第1次	147	0.1	156	0.3
第2次	22,662	9.9	8,067	16.3
第3次	203,099	89.2	39,044	79.1
税・関税	1,876	0.8	-	-
計	227,784	100.0	49,376	100.0

(3)農業・工業・商業

(人・百万円)

農業 (平22.2.1)	農家数(うち専業農家)	農業就業人口
	106 (4)	48
製造業 (平25.12.31)	事業所数	従業者数
	23	505
卸・小売業 (平19.6.1)	事業所数(うち50人以上)	常用従業者数
	853 (20)	7,046
		年間販売額 (平18.4.1~平19.3.31)
		148,294 (県内11位)

＜ホームページ(URL)等＞ (平成27年度)

ホームページ(URL)	メールアドレス
http://www.city.kasuga.fukuoka.jp	info@city.kasuga.fukuoka.jp

＜財政＞(1)決算収支(普通会計)

(百万円)

区分	歳入	歳出	形式収支	実質収支	単年度収支	実質単年度収支	積立金現在高	地方債現在高
平24決算	30,340	28,877	1,463	908	191	232	5,991	27,431
平25決算	31,281	30,145	1,137	890	-18	163	7,149	26,968
平26見込	32,700	31,721	979	648	-242	-5	7,291	27,359

(2)主な歳入歳出

(百万円・% なお「X」は皆増を示す)

(3)主要指標(平成25年度)

区分	平25決算	増減率	平26見込	増減率	平27当初予算	増減率	区分	指数等		
地方税	12,298	2.7	12,586	2.3	12,324	1.1	標準財政規模 ※臨時債発行可能額含	18,299 百万円		
地方交付税	4,390	-4.8	4,218	-3.9	3,801	-4.2	経常収支比率	87.1 %		
国県支出金	7,030	8.4	7,494	6.6	7,868	17.7	財政力指数(平23～25)	0.70		
地方債	2,031	4.6	3,007	48.1	4,693	19.3	健全化判断比率	実質赤字比率	- %	
歳入計	31,281	3.1	32,700	4.5	34,088	7.8		連結実質赤字比率	- %	
義務的経費	人件費	3,599	-5.9	3,694	2.6	3,606		-3.5	実質公債費比率(平23～25)	3.6 %
	扶助費	7,783	2.0	8,429	8.3	8,613		5.0	将来負担比率	- %
	公債費	2,972	3.1	3,035	2.1	2,803	-8.1	税の徴収率(現年分)	98.7 %	
小計	14,354	0.1	15,158	5.6	15,022	0.2	積立金現在高	財政調整基金	1,573 百万円	
物件費	4,034	-3.2	4,294	6.4	4,673	4.8		減債基金	- 百万円	
普通建設事業費	補助	1,411	92.0	1,823	29.2	1,924		75.4	特定目的基金	5,577 百万円
単独	1,938	7.7	2,029	4.7	4,349	20.1	地方債現在高	26,968 百万円		
失業対策事業費	0	/	0	/	0	/	土地開発公社土地保有高	228 百万円		
歳出計	30,145	4.4	31,721	5.2	34,088	7.8	ラスパイレス指数(平26.4.1)	100.6		

(4)財源及び支出の状況(構成比)

(%)

＜教育・医療・福祉＞

()市町村立以外内数

区分	平25決算	平25県平均	平25類似団体	平26見込	教育(平27.5.1)	区分	幼稚園	幼保連携型認定こども園	小学校	中学校
一般財源	57.6	49.0	55.5	56.0	施設数	9 (9)	0 (0)	12 (0)	6 (0)	
自主財源	52.7	48.4	47.8	50.3	医療(平25.10.1)	区分	病院		診療所	歯科
義務的経費	47.6	47.4	50.7	47.8	施設数	5 (971床)		73	56	
投資的経費	11.6	13.4	11.8	12.5	福祉(平27.4.1)	区分	保育所	特別養護老人ホーム	養護老人ホーム	介護老人保健施設
					施設数	10 (4)	1 (1)	0 (0)	1 (1)	

＜公共施設状況＞(平成25年度)

道路	実延長	m	251,633
	面積	m ²	1,683,935
公園	面積	m ²	937,933
し尿	処理人口	人	371
	年間総収集量	kl	534
ごみ	処理人口	人	111,663
	年間総収集量	t	29,515
上水道等	給水人口	人	110,812
下水道等	現在処理区域内人口	人	111,710
公営住宅等	戸数	戸	396
公民館	箇所数	箇所	1
体育館	箇所数	箇所	2

＜平成27年度主要施策＞

(百万円)

・総合スポーツセンター施設整備事業	3,308
・若草市営住宅建替事業	295
・西鉄春日原駅周辺整備事業	611
・小倉第2雨水貯留施設整備事業	606
・春日東中学校施設整備事業	720
・須玖岡本遺跡整備事業	160


＜今後の主要課題・ユニーク行政・その他＞

・浸水被害対策(雨水幹線改修、雨水貯留施設整備)
・コミュニティ・スクールの実施(全小中学校)
・出前トーク「市長と語る」
・かすが市民懇話会

大野城市

(おおのじょうし)

(標語) ともに創る 個性輝く やすらぎの新コミュニティ都市

	〒816-8510 曙町2-2-1 TEL (092)501-2211 FAX (092)573-7791			地域指定	一部事務組合加入事業	公営企業
	類型	Ⅱ-1	コード 番号	402192	線引都市計画 雇用開発 県立自然公園	上水道 競艇 ごみ処理 し尿処理 火葬場 消防救急 福岡都市圏
						基本構想 21~30年度 基本計画 26~30年度

<概要>

(1)面積 (県内44位)

総面積 (平成26.10.1)	耕地 (平成26.7.15)	宅地 (平成26.1.1)	森林 (平成27.4.1)
26.89 km ²	0.63 km ²	8.45 km ²	10.21 km ²

(2)人口・世帯数(国勢調査)

	昭35.10.1	平17.10.1	平22.10.1
人口	15,707	92,748	95,087
世帯数	3,493	35,272	36,778
平22国調高齢化率	17.2%	平22国調人口密度	3,538人/km ²

(3)人口・世帯数(住基)(平27.1.1)

人口	世帯数	人口県内順位
99,352	41,752	9

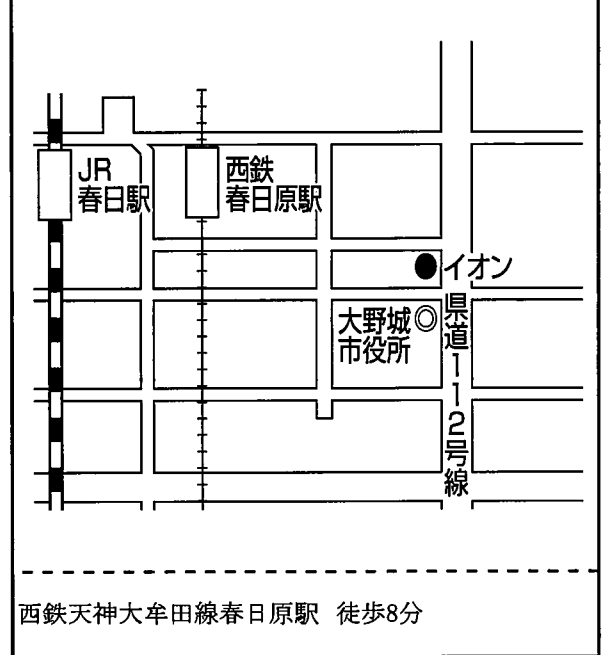
(4)有権者数(平27.6.2現在)

男	女	計
37,012	40,992	78,004

(5)沿革

昭25.10.1	町制施行 大野村→大野町
昭47.4.1	市制施行(名称変更) 大野町→大野城市

市役所までの案内図



<組織>

(1)議会 平27.6.1現在

議長	田中 健一 (たなか けんいち)
副議長	白石 重成 (しらishi しげなり)
議員定数	20人 任期 平31.4.30
党派別内訳	自由民主1 公明4 共産1 無所属14

(2)首長等 平27.6.1現在

市長 (3選)	井本 宗司 (いもと むねじ) (平17.9.12 ~ 任期 平29.9.11)	昭27.4.2
副市長	興梠 寿徳 (こおろぎ ひさのり)	昭28.12.11

(3)職員数(平26.4.1現在)

区分	職員数	左の職種別内訳	区分	職員数
普通会計 (うち施設関係)	366 (51)		一般行政職	298
人口千人当たり	3.68	技能労務職	15	
同類似団体	7.18	企業職	27	
公営事業会計関係	58	消防職	0	
計	424	教育職	2	
		その他(内税務職)	82 (29)	

<産業・経済>

(1)生産・所得(平成24年度)

市町村内総生産	2,138 (億円)	就業者1人当たり	6,237 (千円)	(対県平均)	81.8
市町村民所得	2,755 (億円)	人口1人当たり	2,847 (千円)	(対県平均)	101.9

(2)産業構造

区分	総生産額(平24年度)	就業人口(平22.10.1現在)
第1次	162 0.1	140 0.3
第2次	25,306 11.8	7,269 16.8
第3次	186,620 87.3	33,543 77.4
税・関税	1,670 0.8	- -
計	213,759 100.0	43,336 100.0

(3)農業・工業・商業

農業 (平22.2.1)	農家数(うち専業農家) 180 (6)	農業就業人口 111
製造業 (平25.12.31)	事業所数 133	従業者数 3,279
卸・小売業 (平19.6.1)	事業所数(うち50人以上) 1,007 (21)	常用従業者数 8,959
		製造品出荷額等 (平25.1.1~平25.12.31) 41,637 (県内27位)
		年間販売額 (平18.4.1~平19.3.31) 345,176 (県内5位)

＜ホームページ(URL)等＞ (平成27年度)

ホームページ(URL)	メールアドレス
http://www.city.onojo.fukuoka.jp	info@city.onojo.fukuoka.jp

＜財政＞(1)決算収支(普通会計)

(百万円)

区分	歳入	歳出	形式収支	実質収支	単年度収支	実質単年度収支	積立金現在高	地方債現在高
平24決算	33,337	32,673	663	629	44	229	16,238	23,964
平25決算	32,596	32,008	588	564	-65	-126	15,755	23,050
平26見込	32,132	31,369	763	677	113	145	15,904	22,410

(2)主な歳入歳出

(百万円・% なお「X」は皆増を示す)

(3)主要指標(平成25年度)

区分	平25決算	増減率	平26見込	増減率	平27当初予算	増減率	区分	指数等	
地方税	12,651	1.1	12,859	1.6	12,530	-0.6	標準財政規模 ※臨財債発行可能額合	18,002 百万円	
地方交付税	3,378	-4.4	3,223	-4.6	3,128	0.3	経常収支比率	88.8 %	
国県支出金	7,060	-0.1	7,510	6.5	7,341	-1.4	財政力指数(平23～25)	0.77	
地方債	3,239	8.7	2,815	-13.1	3,129	29.0	健全化判断比率	実質赤字比率	- %
歳入計	32,596	-2.2	32,132	-1.4	32,720	3.2		連結実質赤字比率	- %
義務的経費								実質公債費比率(平23～25)	8.0 %
人件費	3,392	-3.6	3,568	5.2	3,881	3.6		将来負担比率	- %
扶助費	7,705	1.6	8,200	6.4	8,561	4.4	積立金現在高	税の徴収率(現年分)	98.2 %
公債費	4,429	-20.5	3,693	-16.6	3,243	-15.6		財政調整基金	5,407 百万円
小計	15,526	-6.9	15,461	-0.4	15,685	-0.7		減債基金	3,167 百万円
物件費	3,523	-0.8	3,787	7.5	4,563	11.4	特定目的基金	7,181 百万円	
普通建設事業費							地方債現在高	23,050 百万円	
補助	1,522	0.0	1,674	10.0	1,408	147.0	土地開発公社土地保有高	347 百万円	
単独	1,896	39.4	771	-59.3	1,448	64.7	ラスパイレズ指数(平26.4.1)	102.1	
失業対策事業費	0	/	0	/	0	/			
歳出計	32,008	-2.0	31,369	-2.0	32,720	3.2			

(4)財源及び支出の状況(構成比)

(%)

＜教育・医療・福祉＞

()市町村立以外内数

区分	平25決算	平25県平均	平25類似団体	平26見込	教育(平27.5.1)	区分	幼稚園	幼保連携型認定こども園	小学校	中学校
一般財源	54.1	49.0	53.6	55.4	施設数	9 (9)	0 (0)	10 (0)	5 (0)	
自主財源	53.0	48.4	41.2	52.5	医療(平25.10.1)	区分	病院		診療所	歯科
義務的経費	48.5	47.4	43.3	49.3	施設数	7 (1,573床)		63	53	
投資的経費	12.2	13.4	16.0	8.8	福祉(平27.4.1)	区分	保育所	特別養護老人ホーム	養護老人ホーム	介護老人保健施設
					施設数	14 (11)	2 (2)	0 (0)	2 (2)	
					生活保護率(平成26年度)					13.6‰ (千人当たり)

＜公共施設状況＞(平成25年度)

道路	実延長	m	326,925
	面積	m ²	2,259,451
公園	面積	m ²	1,282,208
し尿	処理人口	人	254
	年間総収集量	kl	568
ごみ	処理人口	人	98,362
	年間総収集量	t	26,947
上水道等	給水人口	人	96,479
下水道等	現在処理区域内人口	人	98,301
公営住宅等	戸数	戸	120
公民館	箇所数	箇所	27
体育館	箇所数	箇所	5

＜平成27年度主要施策＞

(百万円)

・水城・大野城・基肆城1350年事業	8
・(仮称)大野城心のふるさと館整備事業	93
・高架下有効利用及び市街地活性化計画検討事業	11
・小中学校情報化基盤整備事業	59


＜今後の主要課題・ユニーク行政・その他＞

・(仮称)大野城トレイル整備事業
・新コミュニティ交付金事業
・中学生向けデートDV研修実施事業
・障がい者文化芸術活動振興事業
・西鉄大牟田線連続立体交差事業

宗像市

(むなかたし)

(標語) ときを紡ぎ 躍動するまち

	〒811-3492 東郷1-1-1 TEL (0940)36-1121 FAX (0940)37-1242			地域指定	一部事務組合加入事業	公営企業
	類型	Ⅱ-1	コード 番号	402206	線引都市計画 雇用開発 過疎(一部) 農山村(一部) 辺地 国定公園 離島振興 農工(策定済) 農業振興	上水道 競艇 し尿処理 消防救急 急患センター ごみ処理 福岡都市圏

<概要>

(1)面積 (県内12位)

総面積 (平成26.10.1)	耕地 (平成26.7.15)	宅地 (平成26.1.1)	森林 (平成27.4.1)
119.91 km ²	21.80 km ²	16.10 km ²	50.15 km ²

(2)人口・世帯数(国勢調査)

	昭35.10.1	平17.10.1	平22.10.1
人口	33,537	94,148	95,501
世帯数	6,589	34,914	37,077
平22国調高齢化率	22.5%	平22国調人口密度	798人/km ²

(3)人口・世帯数(住基)(平27.1.1)

人口	世帯数	人口県内順位
96,806	40,475	10

(4)有権者数(平27.6.2現在)

男	女	計
36,769	41,818	78,587

(5)沿革

平15.4.1 合体 宗像市・玄海町→宗像市
平17.3.28 編入 大島村

※ 下線の(旧)市町村の沿革は、121頁に記載

<組織>

(1)議会 平27.6.1現在

議長	吉田 益美 (よしだ ますみ)
副議長	花田 鷹人 (はなだ たかと)
議員定数	20人 任期 平28.10.31
党派別内訳	共産3 公明2 ふくおか市民政治ネットワーク1 無所属13(欠員1)

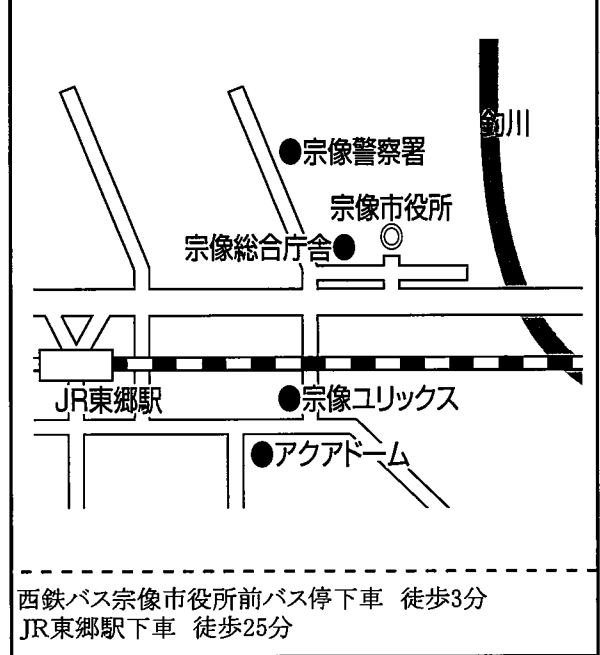
(2)首長等 平27.6.1現在

市長 (3選)	谷井 博美 (たにい ひろみ) (平18.5.21 ~ 任期 平30.5.20)	昭15.5.24
副市長	久芳 昭文 (くば あきふみ)	昭25.8.2

(3)職員数(平26.4.1現在)

区分	職員数	左の職種別内訳	区分	職員数
普通会計 (うち施設関係)	382 (33)		一般行政職	360
人口千人当たり	3.95	技能労務職	0	
同類似団体	7.18	企業職	23	
公営事業会計関係	78	消防職	0	
計	460	教育職	6	
		その他(内税務職)	71 (37)	

市役所までの案内図



<産業・経済>

(1)生産・所得(平成24年度)

(%)

市町村内総生産	2,203 (億円)	就業者1人当たり	7,763 (千円)	(対県平均)	101.8
市町村民所得	2,577 (億円)	人口1人当たり	2,680 (千円)	(対県平均)	95.9

(2)産業構造

(百万円・人・%)

区分	総生産額(平24年度)	就業人口(平22.10.1現在)
第1次	3,641 1.7	1,599 3.8
第2次	34,509 15.7	8,036 19.2
第3次	180,321 81.9	29,825 71.2
税・関税	1,780 0.8	- -
計	220,251 100.0	41,906 100.0

(3)農業・工業・商業

(人・百万円)

農業 (平22.2.1)	農家数(うち専業農家)	農業就業人口
	974 (253)	1,134
製造業 (平25.12.31)	事業所数	従業者数
	43	1,398
卸・小売業 (平19.6.1)	事業所数(うち50人以上)	常用従業者数
	804 (9)	5,624
		年間販売額(平18.4.1~平19.3.31)
		118,170 (県内15位)

<ホームページ(URL)等> (平成27年度)

ホームページ(URL)	メールアドレス
http://www.city.munakata.lg.jp/	munakata@city.munakata.fukuoka.jp

<財政>(1)決算収支(普通会計)

(百万円)

区分	歳入	歳出	形式収支	実質収支	単年度収支	実質単年度収支	積立金現在高	地方債現在高
平24決算	33,998	33,400	598	481	-229	1,329	20,374	26,620
平25決算	35,000	34,494	506	360	-121	1,421	20,513	27,293
平26見込	35,073	34,383	690	396	36	1,198	18,823	26,781

(2)主な歳入歳出

(百万円・% なお「X」は皆増を示す)

(3)主要指標(平成25年度)

区分	平25決算	増減率	平26見込	増減率	平27当初予算	増減率	区分	指数等		
地方税	10,075	1.7	10,169	0.9	9,799	0.3	標準財政規模 ※臨時債発行可能額含	19,709 百万円		
地方交付税	7,857	-0.7	7,549	-3.9	6,958	-1.4	経常収支比率	86.7 %		
国県支出金	7,426	18.4	7,384	-0.6	7,498	-0.9	財政力指数(平23~25)	0.58		
地方債	4,867	5.1	3,620	-25.6	3,291	-6.7	健全化判断比率	実質赤字比率	- %	
歳入計	35,000	2.9	35,073	0.2	34,095	-2.3		連結実質赤字比率	- %	
義務的経費	人件費	3,789	-0.1	3,842	1.4	3,971		2.4	実質公債費比率(平23~25)	0.3 %
	扶助費	6,865	1.8	7,505	9.3	7,345		0.5	将来負担比率	- %
	公債費	4,494	0.3	4,358	-3.0	4,508	1.2	税の徴収率(現年分)	99.0 %	
小計	15,148	0.9	15,705	3.7	15,824	1.2	積立金現在高	財政調整基金	7,920 百万円	
物件費	4,586	2.8	4,773	4.1	4,766	-2.4		減債基金	4,555 百万円	
普通建設事業費	補助	2,499	39.9	1,781	-28.7	2,320		23.8	特定目的基金	8,038 百万円
	単独	3,041	-8.8	2,834	-6.8	1,724	-33.6	地方債現在高	27,293 百万円	
失業対策事業費	0	/	0	/	0	/	土地開発公社土地保有高	196 百万円		
歳出計	34,494	3.3	34,383	-0.3	34,095	-2.3	ラスパイレズ指数(平26.4.1)	95.7		

(4)財源及び支出の状況(構成比)

(%)

<教育・医療・福祉>

()市町村立以外内数

区分	平25決算	平25県平均	平25類似団体	平26見込	教育(平27.5.1)	区分	幼稚園	幼保連携型認定こども園	小学校	中学校
一般財源	55.4	49.0	53.6	55.0	施設数	9 (9)	0 (0)	15 (0)	8 (1)	
自主財源	38.2	48.4	41.2	42.6	医療(平25.10.1)	区分	病院		診療所	歯科
義務的経費	43.9	47.4	43.3	45.7	施設数	8 (1,075床)		73	50	
投資的経費	16.5	13.4	16.0	13.6	福祉(平27.4.1)	区分	保育所	特別養護老人ホーム	養護老人ホーム	介護老人保健施設
					施設数	12 (12)	8 (8)	1 (1)	2 (2)	
					生活保護率(平成26年度)	9.7‰ (千人当たり)				

<公共施設状況>(平成25年度)

道路	実延長	m	1,027,207
	面積	m ²	6,096,254
公園	面積	m ²	1,628,186
し尿	処理人口	人	1,701
	年間総収集量	kl	2,629
ごみ	処理人口	人	96,473
	年間総収集量	t	34,564
上水道等	給水人口	人	84,594
下水道等	現在処理区域内人口	人	95,207
公営住宅等	戸数	戸	340
公民館	箇所数	箇所	0
体育館	箇所数	箇所	3

<平成27年度主要施策>

(百万円)

・世界遺産来訪者受入体制の整備	62
・シティプロモーション戦略の策定	10
・グローバル人材育成事業	16
・団地再生基本方針の策定	17
・MICEの誘致	6
・田熊石畑遺跡歴史公園全面オープン	12


<今後の主要課題・ユニーク行政・その他>

・世界遺産登録活動の推進
・定住化の促進と団地の再生
・アセットマネジメントの推進
・観光プラットフォームの事業推進
・グローバル人材の育成
・スポーツの多面活用

太宰府市

(だざいふし)

(標語) 歴史とみどり豊かな文化のまち

	〒818-0198 観世音寺1-1-1 TEL (092)921-2121 FAX (092)921-1601			地域指定	一部事務組合加入事業	公営企業	
	類型	II-1	コード 番号	402214	線引都市計画 準都市計画 雇用開発 県立自然公園	上水道 競艇 ごみ処理 し尿処理 火葬場 消防救急 福岡都市圏	上水道 公共下水道 特定環境下水道
					基本構想	23~32年度	
						基本計画	23~27年度

<概要>

(1)面積(県内43位)

総面積 (平成26.10.1)	耕地 (平成26.7.15)	宅地 (平成26.1.1)	森林 (平成27.4.1)
29.60 km ²	1.60 km ²	7.18 km ²	11.81 km ²

(2)人口・世帯数(国勢調査)

	昭35.10.1	平17.10.1	平22.10.1
人口	13,913	67,087	70,482
世帯数	2,820	25,448	27,850
平22国調高齢化率	21.5%	平22国調人口密度	2,383人/km ²

(3)人口・世帯数(住基)(平27.1.1)

人口	世帯数	人口県内順位
71,586	30,413	12

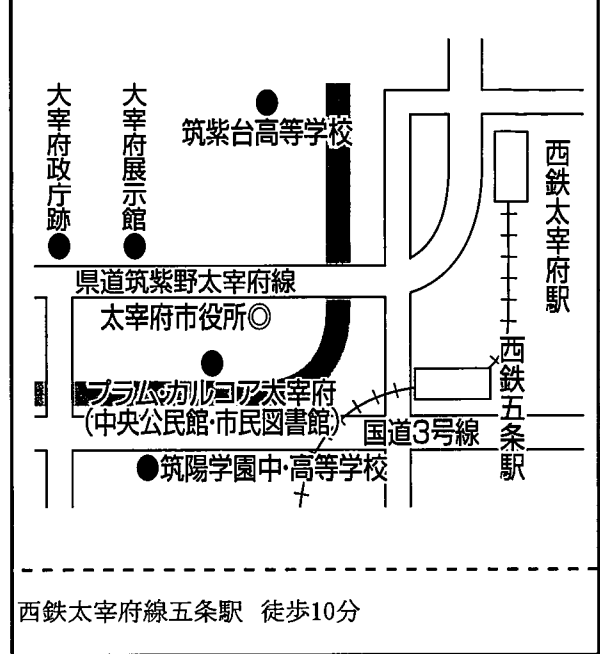
(4)有権者数(平27.6.2現在)

男	女	計
27,002	30,426	57,428

(5)沿革

昭30.3.1	合体 太宰府町・水城村→太宰府町
昭57.4.1	市制施行

市役所までの案内図



<組織>

(1)議会 平27.6.1現在

議長	橋本 健 (はしもと けん)
副議長	陶山 良尚 (すやま よしひさ)
議員定数	18人 任期 平31.4.29
党派別内訳	公明党2 社会民主党1 日本共産党2 無所属13

(2)首長等 平27.6.1現在

市長 (1選)	芦刈 茂 (あしかり しげる) (平27.4.30 ~ 任期 平31.4.29)	昭24.10.21
副市長	富田 譲 (とみた ゆずる)	昭22.8.11

(3)職員数(平26.4.1現在)

区分	職員数	左の職種別内訳	区分	職員数
普通会計 (うち施設関係)	295 (45)		一般行政職	245
人口千人当たり	4.12		技能労務職	7
同類似団体	7.18		企業職	23
公営事業会計関係	45		消防職	0
計	340		教育職	3
			その他(内税務職)	62 (30)

<産業・経済>

(1)生産・所得(平成24年度)

市町村内総生産	1,824 (億円)	就業者1人当たり	8,342 (千円)	(対県平均)	109.4
市町村民所得	1,882 (億円)	人口1人当たり	2,641 (千円)	(対県平均)	94.5

(2)産業構造

区分	総生産額(平24年度)	就業人口(平22.10.1現在)
第1次	116 0.1	204 0.7
第2次	49,236 27.0	4,838 16.0
第3次	131,603 72.2	23,618 78.0
税・関税	1,415 0.8	- -
計	182,371 100.0	30,286 100.0

(3)農業・工業・商業

農業(平22.2.1)	農家数(うち専業農家)	農業就業人口
	235 (28)	201
製造業(平25.12.31)	事業所数	従業者数
	38	946
卸・小売業(平19.6.1)	事業所数(うち50人以上)	常用従業者数
	596 (9)	4,569

製造品出荷額等(平25.1.1~平25.12.31) 20,035 (県内43位)
年間販売額(平18.4.1~平19.3.31) 110,426 (県内18位)

<ホームページ(URL)等> (平成27年度)

ホームページ(URL)	メールアドレス
http://www.city.dazaifu.lg.jp/	keiei-kikaku@city.dazaifu.lg.jp

<財政>(1)決算収支(普通会計)

(百万円)

区分	歳入	歳出	形式収支	実質収支	単年度収支	実質単年度収支	積立金現在高	地方債現在高
平24決算	22,588	21,229	1,359	992	-75	161	4,175	19,924
平25決算	23,416	22,316	1,100	801	-191	447	4,659	20,337
平26見込	25,904	25,176	728	558	-243	576	5,240	22,755

(2)主な歳入歳出

(百万円・% なお「X」は皆増を示す)

(3)主要指標(平成25年度)

区分	平25決算	増減率	平26見込	増減率	平27当初予算	増減率	区分	指数等	
地方税	7,883	1.2	7,959	1.0	7,785	-0.3	標準財政規模 ※臨財債発行可能額含	12,533 百万円	
地方交付税	3,576	-1.6	3,555	-0.6	3,515	1.3	経常収支比率	89.8 %	
国県支出金	5,220	6.6	5,885	12.7	5,898	6.8	財政力指数(平23~25)	0.66	
地方債	2,746	19.8	4,657	69.6	4,119	32.0	健全化判断比率	実質赤字比率	- %
歳入計	23,416	3.7	25,904	10.6	24,881	9.7		連結実質赤字比率	- %
義務的経費								実質公債費比率(平23~25)	3.7 %
人件費	2,780	1.4	2,822	1.5	2,913	-0.8		将来負担比率	- %
扶助費	4,954	4.1	5,470	10.4	5,515	5.0	税の徴収率(現年分)	98.9 %	
公債費	2,583	-6.6	2,466	-4.5	2,301	-4.1	積立金現在高	財政調整基金	2,718 百万円
小計	10,317	0.5	10,759	4.3	10,729	1.4		減債基金	97 百万円
物件費	2,991	-0.6	3,097	3.5	3,365	4.5		特定目的基金	1,844 百万円
普通建設事業費							地方債現在高	20,337 百万円	
補助	968	28.2	1,248	28.9	1,564	81.2	土地開発公社土地保有高	0 百万円	
単独	2,211	30.3	4,036	82.5	3,754	56.6	ラスパイス指数(平26.4.1)	100.9	
失業対策事業費	0	/	0	/	0	/			
歳出計	22,316	5.1	25,176	12.8	24,881	9.8			

(4)財源及び支出の状況(構成比)

(%)

<教育・医療・福祉>

()市町村立以外内数

区分	平25決算	平25県平均	平25類似団体	平26見込	教育(平27.5.1)	区分	幼稚園	幼保連携型認定こども園	小学校	中学校
一般財源	52.9	49.0	53.6	48.5	施設数	5 (5)	0 (0)	8 (1)	5 (1)	
自主財源	46.7	48.4	41.2	41.5	医療(平25.10.1)	区分	病院		診療所	歯科
義務的経費	46.2	47.4	43.3	42.7	施設数	4 (826床)	40		32	
投資的経費	14.2	13.4	16.0	21.1	福祉(平27.4.1)	区分	保育所	特別養護老人ホーム	養護老人ホーム	介護老人保健施設
					施設数	10 (8)	4 (4)	1 (1)	1 (1)	
					生活保護率(平成26年度)	10.4‰ (千人当たり)				

<公共施設状況>(平成25年度)

道路	実延長	m	310,647
	面積	m ²	1,803,138
公園	面積	m ²	349,968
し尿	処理人口	人	429
	年間総収集量	kl	1,196
ごみ	処理人口	人	71,123
	年間総収集量	t	20,502
上水道等	給水人口	人	58,112
下水道等	現在処理区域内人口	人	71,545
公営住宅等	戸数	戸	36
公民館	箇所数	箇所	1
体育館	箇所数	箇所	3

<平成27年度主要施策>

(百万円)

・国指定史跡地公有化事業	1,006
・体育複合施設整備事業	2,039


<今後の主要課題・ユニーク行政・その他>

・歴史的風致維持向上計画
・太宰府市市民遺産育成事業

古賀市

(こがし)

(標語) つながり にぎわう 快適安心都市 こが ～豊かな自然と元気な笑顔に出会うまち～

	〒811-3192 駅東1-1-1 TEL (092)942-1111 FAX (092)942-3758			地域指定	一部事務組合加入事業	公営企業
	類型	II-1	コード 番号	402231	線引都市計画 準都市計画 農工(策定済) 農業振興 雇用開発 国定公園	上水道 福岡都市圏 ごみ処理 競艇 火葬場 高等学校 消防救急 休日診療所

<概要>

(1)面積(県内32位)

総面積 (平成26.10.1)	耕地 (平成26.7.15)	宅地 (平成26.1.1)	森林 (平成27.4.1)
42.07 km ²	5.35 km ²	7.58 km ²	13.76 km ²

(2)人口・世帯数(国勢調査)

	昭35.10.1	平17.10.1	平22.10.1
人口	18,877	55,943	57,920
世帯数	3,705	19,768	21,517
平22国調高齢化率	19.2%	平22国調人口密度	1,375人/km ²

(3)人口・世帯数(住基)(平27.1.1)

人口	世帯数	人口県内順位
58,370	23,809	17

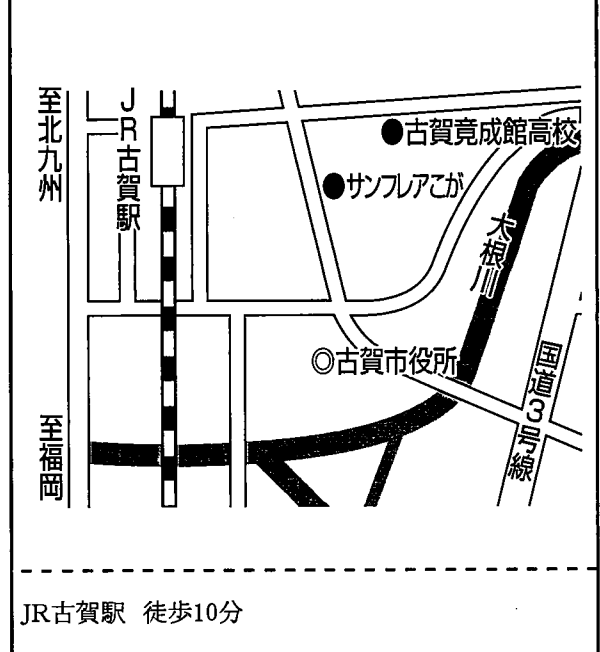
(4)有権者数(平27.6.2現在)

男	女	計
22,050	24,693	46,743

(5)沿革

昭30.4.1	合体 古賀町・青柳村・小野村→古賀町
平9.10.1	市制施行

市役所までの案内図



<組織>

(1)議会 平27.6.1現在

議長	結城 弘明 (ゆうき ひろあき)
副議長	清原 哲史 (きよはら てつし)
議員定数	19人 任期 平31.5.12
党派別内訳	公明2 共産1 ふくおか市民政治ネットワーク1 社民1 無所属14

(2)首長等 平27.6.1現在

市長 (1選)	中村 隆象 (なかむら りゅうざう) (平26.12.23 ~ 任期 平30.12.22)	昭23.7.9
副市長	横田 昌宏 (よこた まさひろ) 坂本 正美 (さかもと まさみ)	昭29.12.23 昭31.8.1

(3)職員数(平26.4.1現在)

区分	職員数	左の職種別内訳	区分	職員数
普通会計 (うち施設関係)	300 (82)		一般行政職	275
人口千人当たり	5.14	技能労務職	1	
同類似団体	7.18	企業職	14	
公営事業会計関係	50	消防職	0	
計	350	教育職	1	
		その他(内税務職)	59 (23)	

<産業・経済>

(1)生産・所得(平成24年度)

項目	億円	千円	(%)
市町村内総生産	2,080	7,868 (対県平均)	103.2
市町村民所得	1,756	3,006 (対県平均)	107.5

(2)産業構造

区分	総生産額(平24年度)	就業人口(平22.10.1現在)
第1次	594 0.3	556 2.0
第2次	95,700 46.0	6,914 25.3
第3次	110,216 53.0	18,745 68.7
税・関税	1,502 0.7	- -
計	208,012 100.0	27,300 100.0

(3)農業・工業・商業

産業	農家数(うち専業農家)	農業就業人口
農業(平22.2.1)	491 (94)	599
製造業	事業所数	従業者数
(平25.12.31)	104	7,668
製造品出荷額等(平25.1.1~平25.12.31)	221,850 (県内9位)	
卸・小売業	事業所数(うち50人以上)	年間販売額
(平19.6.1)	512 (6)	3,918
		89,824 (県内21位)

<ホームページ(URL)等> (平成27年度)

ホームページ(URL)	メールアドレス
http://www.city.koga.fukuoka.jp/	info@city.koga.fukuoka.jp

<財政>(1)決算収支(普通会計) (百万円)

区分	歳入	歳出	形式収支	実質収支	単年度収支	実質単年度収支	積立金現在高	地方債現在高
平24決算	18,381	17,332	1,049	776	298	245	4,904	13,109
平25決算	18,873	18,139	734	636	-140	42	5,063	13,212
平26見込	19,677	18,878	799	727	91	164	4,952	13,768

(2)主な歳入歳出 (百万円・% なお「X」は皆増を示す) (3)主要指標(平成25年度)

区分	平25決算	増減率	平26見込	増減率	平27当初予算	増減率	区分	指数等	
地方税	6,764	0.5	6,733	-0.5	6,631	-2.6	標準財政規模 ※臨財債発行可能額含	11,528 百万円	
地方交付税	3,286	-4.7	3,122	-5.0	3,030	-4.1	経常収支比率	90.2 %	
国県支出金	4,236	14.8	4,902	15.7	5,512	5.6	財政力指数(平23~25)	0.65	
地方債	1,439	15.1	1,793	24.6	2,061	6.8	健全化判断比率	実質赤字比率	- %
歳入計	18,873	2.7	19,677	4.3	20,057	2.7		連結実質赤字比率	- %
義務的経費								実質公債費比率(平23~25)	8.5 %
人件費	2,736	-0.6	2,744	0.3	2,890	1.5		将来負担比率	- %
扶助費	4,547	3.9	4,934	8.5	5,079	-0.9	税の徴収率(現年分)	98.9 %	
公債費	1,516	-8.1	1,395	-8.0	1,340	-5.4	積立金現在高	財政調整基金	2,865 百万円
小計	8,799	0.2	9,073	3.1	9,309	-0.8		減債基金	55 百万円
物件費	2,473	0.4	2,521	1.9	2,761	1.1		特定目的基金	2,143 百万円
普通建設事業費							地方債現在高	13,212 百万円	
補助	1,051	150.8	1,722	105.7	2,645	18.3	土地開発公社土地保有高	343 百万円	
単独	837	35.9	471	-55.2	575	32.2	ラスパイレズ指数(平26.4.1)	98.3	
失業対策事業費	0	/	0	/	0	/			
歳出計	18,139	4.7	18,878	4.1	20,063	2.7			

(4)財源及び支出の状況(構成比) (%) <教育・医療・福祉> ()市町村立以外内数

区分	平25決算	平25県平均	平25類似団体	平26見込	教育(平27.5.1)	区分	幼稚園	幼保連携型認定こども園	小学校	中学校
一般財源	57.9	49.0	53.6	65.8	施設数	4 (4)	0 (0)	8 (0)	3 (0)	
自主財源	47.8	48.4	41.2	45.1	医療(平25.10.1)	区分	病院	診療所	歯科	
義務的経費	48.5	47.4	43.3	48.1	施設数	5 (1,551床)	36	36		
投資的経費	10.5	13.4	16.0	11.7	福祉(平27.4.1)	区分	保育所	特別養護老人ホーム	養護老人ホーム	介護老人保健施設
					施設数	10 (8)	3 (3)	0 (0)	0 (0)	
					生活保護率(平成26年度)	11.8‰ (千人当たり)				

<公共施設状況>(平成25年度)

道路	実延長	m	379,296
	面積	m ²	2,309,817
公園	面積	m ²	475,993
し尿	処理人口	人	4,018
	年間総収集量	kl	7,023
ごみ	処理人口	人	58,451
	年間総収集量	t	20,319
上水道等	給水人口	人	46,743
下水道等	現在処理区域内人口	人	57,951
公営住宅等	戸数	戸	307
公民館	箇所数	箇所	1
体育館	箇所数	箇所	1

<平成27年度主要施策> (百万円)

・花鶴小学校教室増築	95
・中央公民館研修棟及び周辺施設整備事業	1,308
・休日保育事業	5


<今後の主要課題・ユニーク行政・その他>

・生活習慣病予防のための歯科検診事業
・農産物移動販売促進事業
・被爆クスノキの祈念植樹
・乳児母子支援講座事業(IPPOプログラム事業)
・乳児母子移動支援事業(古賀ママ&キッズ安心タクシー事業)

福津市

(ふくつし)

(標語) 人を、明日を、誇るまち。福津。

	〒811-3293 中央1-1-1 TEL (0940)42-1111 FAX (0940)43-3168			地域指定	一部事務組合加入事業	公営企業
	類型	II-1	コード 番号	402249	線引都市計画 国定公園 <small>非線引都市計(用途地域有)</small> 準都市計画 農工(対象) 農業振興 雇用開発	上水道 高等学校 し尿処理 福岡都市圏 消防救急 競艇 急患センター ごみ処理 火葬場

<概要>

(1)面積(県内26位)

総面積 (平成26.10.1)	耕地 (平成26.7.15)	宅地 (平成26.1.1)	森林 (平成27.4.1)
52.76 km ²	12.30 km ²	8.44 km ²	13.60 km ²

(2)人口・世帯数(国勢調査)

	昭35.10.1	平17.10.1	平22.10.1
人口	23,611	55,677	55,431
世帯数	4,742	19,492	20,482
平22国調高齢化率	25.9%	平22国調人口密度	1,052人/km ²

(3)人口・世帯数(住基)(平27.1.1)

人口	世帯数	人口県内順位
59,091	24,321	16

(4)有権者数(平27.6.2現在)

男	女	計
22,187	26,030	48,217

(5)沿革

平17.1.24 合体(市制施行) 福間町・津屋崎町→福津市

※ 下線の(旧)町の沿革は、121頁に記載

市役所までの案内図



<組織>

(1)議会 平27.6.1現在

議長	梶村 公彦 (かばむら まさひこ)
副議長	永島 直行 (ながしま なおゆき)
議員定数	18人 任期 平31.1.23
党派別内訳	公明2 共産2 ふくおか市民政治ネットワーク1 無所属13

(2)首長等 平27.6.1現在

市長 (2選)	小山 達生 (こやま たつお) (平21.3.6 ~ 任期 平29.3.5)	昭22.7.3
副市長	小田 達也 (おだ たつや)	昭25.4.3

(3)職員数(平26.4.1現在)

区分	職員数	左の職 種別 内訳	区分	職員数
普通会計 (うち施設関係)	282 (63)		一般行政職	239
人口千人当たり	4.77	技能労務職	6	
同類似団体	7.18	企業職	7	
公営事業会計関係	37	消防職	0	
計	319	教育職	7	
		その他(内税務職)	60 (25)	

<産業・経済>

(1)生産・所得(平成24年度)

項目	億円	千円	(%)
市町村内総生産	1,131	7,238 (対県平均)	94.9
市町村民所得	1,413	2,517 (対県平均)	90.1

(2)産業構造

区分	総生産額(平24年度)	就業人口(平22.10.1現在)
第1次	1,999 1.8	844 3.5
第2次	18,119 16.0	4,733 19.5
第3次	92,042 81.4	17,437 71.9
税・関税	917 0.8	- -
計	113,076 100.0	24,237 100.0

(3)農業・工業・商業

業種	農家数(うち専業農家)	農業就業人口
農業(平22.2.1)	681 (173)	890
製造業	事業所数	従業者数
(平25.12.31)	30	1,399
製造品出荷額等(平25.1.1~平25.12.31)	26,344 (県内37位)	
卸・小売業	事業所数(うち50人以上)	常用従業者数
(平19.6.1)	490 (3)	3,039
年間販売額(平18.4.1~平19.3.31)	57,393 (県内27位)	

＜ホームページ(URL)等＞ (平成27年度)

ホームページ(URL)	メールアドレス
http://www.city.fukutsu.lg.jp/	info@city.fukutsu.lg.jp

＜財政＞(1)決算収支(普通会計) (百万円)

区分	歳入	歳出	形式収支	実質収支	単年度収支	実質単年度収支	積立金現在高	地方債現在高
平24決算	20,461	20,123	338	279	-284	127	10,437	19,367
平25決算	20,496	19,705	791	755	476	934	10,937	20,171
平26見込	20,548	19,951	597	555	-200	-29	10,299	20,055

(2)主な歳入歳出 (百万円・% なお「X」は皆増を示す) (3)主要指標(平成25年度)

区分	平25決算	増減率	平26見込	増減率	平27当初予算	増減率	区分	指数等		
地方税	5,715	8.6	5,835	2.1	5,800	1.6	標準財政規模 ※臨財債発行可能額含	12,113 百万円		
地方交付税	5,423	-1.0	5,309	-2.1	5,232	-0.5	経常収支比率	88.4 %		
国県支出金	4,401	30.6	4,304	-2.2	4,354	5.7	財政力指数(平23～25)	0.52		
地方債	2,418	0.5	1,562	-35.4	2,240	23.4	健全化判断比率	実質赤字比率	- %	
歳入計	20,496	0.2	20,548	0.3	20,378	2.1		連結実質赤字比率	- %	
義務的経費	人件費	2,696	-2.0	2,735	1.4	2,830		2.6	実質公債費比率(平23～25)	6.2 %
	扶助費	3,937	5.2	4,307	9.4	4,639	9.3	将来負担比率	23.4 %	
	公債費	1,864	-4.0	1,911	2.5	1,928	0.4	税の徴収率(現年分)	98.8 %	
	小計	8,498	0.7	8,953	5.4	9,397	5.3	積立金現在高	財政調整基金	5,439 百万円
物件費	2,499	-3.4	2,696	7.9	2,934	6.8	減債基金		724 百万円	
普通建設事業費	補助	983	-27.6	1,128	14.8	1,168	18.0		特定目的基金	4,774 百万円
	単独	1,597	7.6	1,215	-23.9	890	9.2	地方債現在高	20,171 百万円	
失業対策事業費	0	/	0	/	0	/	土地開発公社土地保有高	613 百万円		
歳出計	19,705	-2.1	19,951	1.2	20,378	2.1	ラスパイレズ指数(平26.4.1)	94.8		

(4)財源及び支出の状況(構成比) (%) <教育・医療・福祉> ()市町村立以外内数

区分	平25決算	平25県平均	平25類似団体	平26見込	教育(平27.5.1)	区分	幼稚園	幼保連携型認定こども園	小学校	中学校
一般財源	58.2	49.0	53.6	58.5	施設数	6 (4)	0 (0)	7 (0)	3 (0)	
自主財源	36.4	48.4	41.2	41.3	医療(平25.10.1)	区分	病院		診療所	歯科
義務的経費	43.1	47.4	43.3	44.9	施設数	6 (1,438床)		39	27	
投資的経費	15.0	13.4	16.0	13.6	福祉(平27.4.1)	区分	保育所	特別養護老人ホーム	養護老人ホーム	介護老人保健施設
					施設数	8 (5)	3 (3)	0 (0)	2 (2)	

＜公共施設状況＞(平成25年度)

道路	実延長	m	521,713
	面積	m ²	2,955,799
公園	面積	m ²	492,382
し尿	処理人口	人	9,907
	年間総収集量	kl	17,635
ごみ	処理人口	人	58,277
	年間総収集量	t	18,817
上水道等	給水人口	人	48,816
下水道等	現在処理区域内人口	人	60,030
公営住宅等	戸数	戸	243
公民館	箇所数	箇所	4
体育館	箇所数	箇所	2

＜平成27年度主要施策＞ (百万円)

・庁舎統合整備事業	557
・小学校施設大規模改造事業	426
・小学校給食施設整備事業	190
・認可保育所定数確保事業	171
・古墳公園史跡等購入事業	16


＜今後の主要課題・ユニーク行政・その他＞

・コミュニティスクールの推進
・子ども司書養成
・世界遺産登録活動
・庁舎統合整備
・ふくつ自然塾整備

うきは市

(うきはし)

(標語) 郷土の魅力、未来へつなぐ心のふるさと～誇り・交流・夢～

	〒839-1393 吉井町新治316 TEL (0943)75-3111 FAX (0943)75-5509			地域指定	一部事務組合加入事業	公営企業
	類型	I-1	コード 番号	402257	準都市計画 地方拠点 辺地 農山村(一部) 振興山村(一部) 国定公園 農工(策定済) 県立自然公園 農業振興 雇用開発	広域行政 消防 小児救急センター 老人ホーム ごみ処理 し尿処理

<概要>

(1)面積(県内14位)

総面積 (平成26.10.1)	耕地 (平成26.7.15)	宅地 (平成26.1.1)	森林 (平成27.4.1)
117.46 km ²	28.80 km ²	8.05 km ²	59.23 km ²

(2)人口・世帯数(国勢調査)

	昭35.10.1	平17.10.1	平22.10.1
人口	40,428	32,902	31,640
世帯数	7,534	9,892	10,219
平22国調高齢化率	27.7%	平22国調人口密度	269人/km ²

(3)人口・世帯数(住基)(平27.1.1)

人口	世帯数	人口県内順位
31,389	10,884	33

(4)有権者数(平27.6.2現在)

男	女	計
11,910	13,764	25,674

(5)沿革

平17.3.20 合体(市制施行) 吉井町・浮羽町→うきは市

※ 下線の(旧)町の沿革は、121頁に記載

<組織>

(1)議会 平27.6.1現在

議長	岩佐 達郎 (いわさ たつろう)
副議長	高山 敏枝 (たかやま としえ)
議員定数	15人 任期 平30.4.30
党派別内訳	公明1 共産1 無所属13

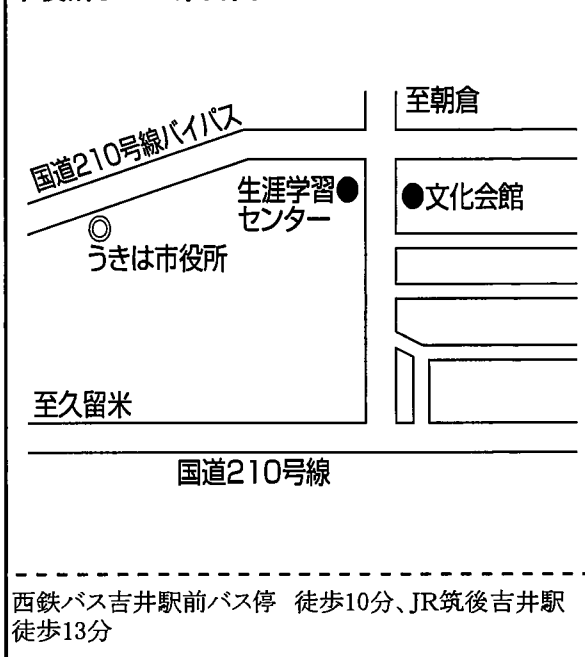
(2)首長等 平27.6.1現在

市長 (1選)	高木 典雄 (たかきのりお) (平24.7.15 ~ 任期 平28.7.14)	昭26.8.10
副市長	吉岡 慎一 (よしおか しんいち)	昭33.9.17

(3)職員数(平26.4.1現在)

区分	職員数	左の職種別内訳	区分	職員数
普通会計 (うち施設関係)	222 (45)		一般行政職	161
人口千人当たり	7.07	技能労務職	15	
同類似団体	9.37	企業職	0	
公営事業会計関係	21	消防職	0	
計	243	教育職	2	
		その他(内税務職)	65 (19)	

市役所までの案内図



<産業・経済>

(1)生産・所得(平成24年度)

(%)

市町村内総生産	785 (億円)	就業者1人当たり	5,948 (千円)	(対県平均)	78.0
市町村民所得	687 (億円)	人口1人当たり	2,209 (千円)	(対県平均)	79.0

(2)産業構造

(百万円・人・%)

区分	総生産額(平24年度)	就業人口(平22.10.1現在)
第1次	3,635	4.6 2,400 15.5
第2次	19,963	25.4 4,017 25.9
第3次	54,324	69.2 8,765 56.4
税・関税	594	0.8 - -
計	78,516	100.0 15,530 100.0

(3)農業・工業・商業

(人・百万円)

農業 (平22.2.1)	農家数(うち専業農家)	農業就業人口
	2,365 (472)	2,408
製造業 (平25.12.31)	事業所数	従業者数
	60	1,528
卸・小売業 (平19.6.1)	事業所数(うち50人以上)	常用従業者数
	404 (2)	2,114

製造品出荷額等 (平25.1.1~平25.12.31) 44,624 (県内25位)
年間販売額 (平18.4.1~平19.3.31) 32,402 (県内37位)

<ホームページ(URL)等> (平成27年度)

ホームページ(URL)	メールアドレス
http://www.city.ukiha.fukuoka.jp/	soumu@city.ukiha.lg.jp

<財政>(1)決算収支(普通会計) (百万円)

区分	歳入	歳出	形式収支	実質収支	単年度収支	実質単年度収支	積立金現在高	地方債現在高
平24決算	15,980	14,796	1,184	641	-187	645	9,619	14,158
平25決算	17,694	16,820	874	516	-125	205	10,712	13,973
平26見込	17,559	16,842	717	571	55	411	10,841	14,027

(2)主な歳入歳出 (百万円・% なお「X」は皆増を示す) (3)主要指標(平成25年度)

区分	平25決算	増減率	平26見込	増減率	平27当初予算	増減率	区分	指数等	
地方税	2,698	-0.1	2,958	9.6	2,613	-7.7	標準財政規模 ※臨時債発行可能額含	9,150 百万円	
地方交付税	6,010	-0.8	5,830	-3.0	5,284	0.4	経常収支比率	86.3 %	
国県支出金	4,672	72.5	2,346	-49.8	1,724	-42.4	財政力指数(平23~25)	0.35	
地方債	1,277	7.1	1,618	26.7	1,008	-44.9	健全化判断比率	実質赤字比率 - %	
歳入計	17,694	10.7	17,559	-0.8	14,519	-8.8	連結実質赤字比率	- %	
義務的経費	人件費	1,900	-6.8	1,897	-0.1	2,062	-3.9	実質公債費比率(平23~25)	10.7 %
	扶助費	2,515	-0.7	2,674	6.3	2,511	-7.5	将来負担比率	21.1 %
	公債費	1,651	-14.6	1,730	4.8	1,736	-0.3	税の徴収率(現年分)	98.5 %
	小計	6,065	-6.7	6,301	3.9	6,309	-4.4	積立金現在高	財政調整基金 3,648 百万円
物件費	1,681	-2.6	1,914	13.9	2,223	7.1	減債基金	1,629 百万円	
普通建設事業費	補助	840	45.3	395	-53.0	665	-31.2	特定目的基金	5,436 百万円
	単独	719	1.7	1,856	158.1	961	-45.8	地方債現在高	13,973 百万円
失業対策事業費	0	/	0	/	0	/	土地開発公社土地保有高	252 百万円	
歳出計	16,820	13.7	16,842	0.1	14,838	-6.8	ラスパレス指数(平26.4.1)	96.2	

(4)財源及び支出の状況(構成比) (%) <教育・医療・福祉> ()市町村立以外内数

区分	平25決算	平25県平均	平25類似団体	平26見込	教育(平27.5.1)	区分	幼稚園	幼保連携型認定こども園	小学校	中学校			
一般財源	52.3	49.0	55.6	53.3	施設数	1	(1)	1	(1)	10	(0)	2	(0)
自主財源	29.3	48.4	31.5	32.6	医療(平25.10.1)	区分	病院		診療所	歯科			
義務的経費	36.1	47.4	41.6	37.4	施設数	3	(366床)	29	14				
投資的経費	22.5	13.4	17.8	22.8	福祉(平27.4.1)	区分	保育所	特別養護老人ホーム	養護老人ホーム	介護老人保健施設			
					施設数	10	(2)	2	(2)	1	(1)	1	(1)
					生活保護率(平成26年度)	14.8‰ (千人当たり)							

<公共施設状況>(平成25年度)

道路	実延長	m	701,796
	面積	m ²	1,763,437
公園	面積	m ²	0
し尿	処理人口	人	5,795
	年間総収集量	kl	5,482
ごみ	処理人口	人	31,633
	年間総収集量	t	8,515
上水道等	給水人口	人	1,938
下水道等	現在処理区域内人口	人	33,342
公営住宅等	戸数	戸	501
公民館	箇所数	箇所	12
体育館	箇所数	箇所	2

<平成27年度主要施策> (百万円)

・町並み保存、景観対策	55
・公営住宅建設事業	374
・臨時経済対策商品券発行事業費補助	20
・藤波ダム小水力発電事業	162


<今後の主要課題・ユニーク行政・その他>

・うきはブランド推進事業
・農商工観光連携による地域の活性化
・「協働のまちづくり」を実現する地域自治組織の推進
・グリーンツーリズム・森林セラピーによる中山間地域の活性化
・公共下水道事業等の推進

宮若市

(みやわかし)

ひと・みどり・産業が輝く 新たなふるさと
(標語) ~市民・企業・行政が協働で創る自立都市を目指して~

	〒823-0011 宮田29-1 TEL (0949)32-0510 FAX (0949)32-9430			地域指定	一部事務組合加入事業	公営企業
	類型	I-1	コード番号	402265	<small>非税引算計(用途地域外)</small> 雇用開発 準都市計画 地方拠点 辺地 農山村(一部) 振興山村(一部) 県立自然公園 農工(策定済) 農業振興	広域行政 急患センター 消防救急 ごみ処理

<概要>

(1)面積(県内9位)

総面積 (平成26.10.1)	耕地 (平成26.7.15)	宅地 (平成26.1.1)	森林 (平成27.4.1)
139.99 km ²	17.90 km ²	9.30 km ²	83.93 km ²

(2)人口・世帯数(国勢調査)

	昭35.10.1	平17.10.1	平22.10.1
人口	64,113	30,630	30,081
世帯数	13,611	10,901	11,094
平22国調高齢化率	29.0%	平22国調人口密度	215人/km ²

(3)人口・世帯数(住基)(平27.1.1)

人口	世帯数	人口県内順位
29,234	13,001	37

(4)有権者数(平27.6.2現在)

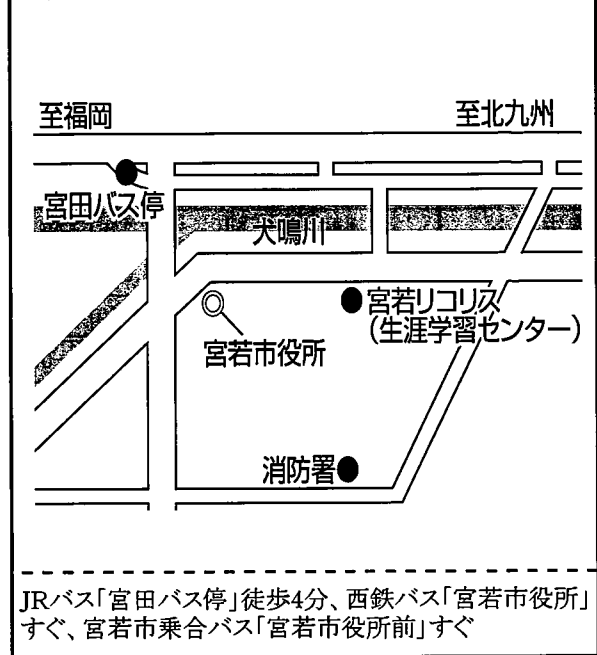
男	女	計
11,158	12,940	24,098

(5)沿革

平18.2.11 合体(市制施行) 宮田町・若宮町→宮若市

※ 下線の(旧)町の沿革は、121頁に記載

市役所までの案内図



<組織>

(1)議会 平27.6.1現在

議長	島本 昌典 (しまもと まさのり)
副議長	川口 誠 (かわぐち まこと)
議員定数	18人 任期 平30.3.18
党派別内訳	公明2 共産1 無所属15

(2)首長等 平27.6.1現在

市長 (3選)	有吉 哲信 (ありよし てつお) (平18.3.19 ~ 任期 平30.3.18)	昭21.2.24
副市長	向井 敏博 (むかい としひろ)	昭22.5.10

(3)職員数(平26.4.1現在)

区分	職員数	左の職種別内訳	区分	職員数
普通会計	241		一般行政職	188
(うち施設関係)	(40)		技能労務職	13
人口千人当たり	8.24		企業職	11
同類似団体	9.37		消防職	0
公営事業会計関係	27		教育職	14
計	268		その他(内税務職)	42 (13)

<産業・経済>

(1)生産・所得(平成24年度)

市町村内総生産	1,581 (億円)	就業者1人当たり	7,703 (千円)	(対県平均)	101.0
市町村民所得	804 (億円)	人口1人当たり	2,756 (千円)	(対県平均)	98.6

(2)産業構造

区分	総生産額(平24年度)	就業人口(平22.10.1現在)
第1次	1,087 0.7	692 5.5
第2次	85,012 53.8	3,831 30.7
第3次	70,818 44.8	7,805 62.4
税・関税	1,135 0.7	- -
計	158,053 100.0	12,498 100.0

(3)農業・工業・商業

農業(平22.2.1)	農家数(うち専業農家)	1,080 (189)	農業就業人口	1,065
製造業(平25.12.31)	事業所数	57	従業者数	9,593
			製造品出荷額等(平25.1.1~平25.12.31)	794,825 (県内3位)
卸・小売業(平19.6.1)	事業所数(うち50人以上)	282 (4)	常用従業者数	1,691
			年間販売額(平18.4.1~平19.3.31)	45,003 (県内31位)

＜ホームページ(URL)等＞ (平成27年度)

ホームページ(URL)	メールアドレス
http://www.city.miyawaka.lg.jp/	webmaster@city.miyawaka.lg.jp

＜財政＞(1)決算収支(普通会計) (百万円)

区分	歳入	歳出	形式収支	実質収支	単年度収支	実質単年度収支	積立金現在高	地方債現在高
平24決算	19,059	18,193	866	775	95	196	9,586	16,954
平25決算	17,125	16,154	970	914	139	509	10,330	17,208
平26見込	17,552	16,785	767	566	-348	-103	10,522	17,807

(2)主な歳入歳出 (百万円・% なお「X」は皆増を示す) (3)主要指標(平成25年度)

区分	平25決算	増減率	平26見込	増減率	平27当初予算	増減率	区分	指数等		
地方税	4,418	-3.5	4,400	-0.4	4,242	0.7	標準財政規模 ※臨時債発行可能額合	9,236 百万円		
地方交付税	4,303	-4.9	4,277	-0.6	4,358	3.3	経常収支比率	87.8 %		
国県支出金	4,304	0.0	4,196	-2.5	4,667	-3.6	財政力指数(平23～25)	0.55		
地方債	1,561	-47.2	1,898	21.6	2,137	23.3	健全化判断比率	実質赤字比率	- %	
歳入計	17,125	-10.1	17,552	2.5	17,378	0.0		連結実質赤字比率	- %	
義務的経費	人件費	2,087	-3.0	2,124	1.8	2,206		-0.7	実質公債費比率(平23～25)	7.5 %
	扶助費	3,950	0.9	4,059	2.8	4,139		0.3	将来負担比率	- %
	公債費	1,519	-13.1	1,501	-1.2	1,445	-4.2	税の徴収率(現年分)	98.5 %	
	小計	7,556	-3.3	7,684	1.7	7,790	-0.9	積立金現在高	財政調整基金	3,162 百万円
物件費	1,954	0.3	2,036	4.2	2,451	6.7	減債基金		374 百万円	
普通建設事業費	1,276	-47.5	1,331	4.3	2,203	4.6	特定目的基金		6,795 百万円	
補助	1,185	-33.9	1,916	61.7	1,388	8.1	地方債現在高	17,208 百万円		
失業対策事業費	0	/	0	/	0	/	土地開発公社土地保有高	0 百万円		
歳出計	16,154	-11.2	16,785	3.9	17,378	0.0	ラスパイレズ指数(平26.4.1)	100.2		

(4)財源及び支出の状況(構成比) (%) <教育・医療・福祉> ()市町村立以外内数

区分	平25決算	平25県平均	平25類似団体	平26見込	教育(平27.5.1)	区分	幼稚園	幼保連携型認定こども園	小学校	中学校			
一般財源	54.8	49.0	55.6	53.4	施設数	6	(0)	1	(0)	9	(0)	2	(0)
自主財源	36.7	48.4	31.5	36.9	医療(平25.10.1)	区分	病院		診療所	歯科			
義務的経費	46.8	47.4	41.6	45.8	施設数	4	(721床)	23	16				
投資的経費	15.5	13.4	17.8	19.5	福祉(平27.4.1)	区分	保育所	特別養護老人ホーム	養護老人ホーム	介護老人保健施設			
					施設数	4	(3)	4	(4)	1	(1)	3	(3)
					生活保護率(平成26年度)	41.7% (千人当たり)							

＜公共施設状況＞(平成25年度)

道路	実延長	m	465,943
	面積	m ²	2,641,076
公園	面積	m ²	181,826
し尿	処理人口	人	18,552
	年間総収集量	kl	22,078
ごみ	処理人口	人	29,510
	年間総収集量	t	8,424
上水道等	給水人口	人	20,864
下水道等	現在処理区域内人口	人	11,683
公営住宅等	戸数	戸	1,349
公民館	箇所数	箇所	2
体育館	箇所数	箇所	2

＜平成27年度主要施策＞ (百万円)

・健全な財政運営の推進	
・光陵地区住宅団地整備事業	238
・小中一貫教育校整備事業	1,801
・東部総合運動公園整備事業	104


＜今後の主要課題・ユニーク行政・その他＞

・光陵地区住宅団地の造成(H29分譲開始予定)
・新婚世帯・子育て世帯への家賃補助制度
・定住促進に向けた固定資産税相当分の奨励金交付制度
・トヨタ自動車九州㈱との環境、福祉、教育などの連携協力
・健康づくりポイント事業の実施
・第3子の保育料無料化

嘉麻市

(かまし)

～母なる遠賀川源流の恵みに満ちたふれあいと安心のまち～
 (標語) 遠賀川ハートフル嘉麻の里の創造

	〒820-0502 上白井446-1 TEL (0948)62-5353 FAX (0948)62-5018			地域指定	一部事務組合加入事業	公営企業
	類型	I-1	コード番号	402273	非課引(課引)(用途地域無) 雇用開発 準都市計画 農山村(一部) 過疎 県立自然公園 辺地 農工(策定済) 農業振興	ごみ処理 し尿処理 消防救急

<概要>

(1)面積(県内10位)

総面積 (平成26.10.1)	耕地 (平成26.7.15)	宅地 (平成26.1.1)	森林 (平成27.4.1)
135.11 km ²	19.90 km ²	10.18 km ²	78.09 km ²

(2)人口・世帯数(国勢調査)

	昭35.10.1	平17.10.1	平22.10.1
人口	99,472	45,929	42,589
世帯数	21,431	17,138	16,472
平22国調高齢化率	30.3%	平22国調人口密度	315人/km ²

(3)人口・世帯数(住基)(平27.1.1)

人口	世帯数	人口県内順位
41,302	19,160	26

(4)有権者数(平27.6.2現在)

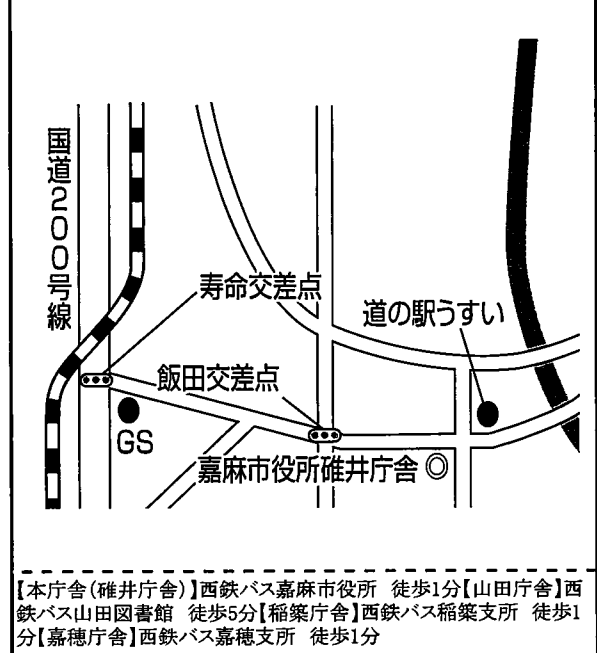
男	女	計
15,603	18,737	34,340

(5)沿革

平18.3.27 合体 山田市・稲築町・碓井町・嘉穂町→嘉麻市

※ 下線の(旧)市町の沿革は、121頁に記載

市役所までの案内図



<組織>

(1)議会 平27.6.1現在

議長	宮原 由光 (みやはら よしみつ)
副議長	永水 民生 (ながみず たみお)
議員定数	18人 任期 平31.4.30
党派別内訳	公明2 無所属14 社民1 日共1

(2)首長等 平27.6.1現在

市長(1選)	赤間 幸弘 (あかま ゆきひろ) 昭37.12.1 (平26.4.23 ~任期 平30.4.22)
副市長	白石 二郎 (しらいし じろう) 昭31.2.13

(3)職員数(平26.4.1現在)

区分	職員数	左の職種別内訳	区分	職員数
普通会計	386		一般行政職	288
(うち施設関係)	(85)	技能労務職	40	
人口千人当たり	9.35	企業職	19	
同類似団体	9.37	消防職	0	
公営事業会計関係	42	教育職	2	
計	428	その他(内税務職)	79 (22)	

<産業・経済>

(1)生産・所得(平成24年度)

市町村内総生産	870 (億円)	就業者1人当たり	6,389 (千円)	(対県平均)	83.8
市町村所得	776 (億円)	人口1人当たり	1,898 (千円)	(対県平均)	67.9

(2)産業構造

区分	総生産額(平24年度)	就業人口(平22.10.1現在)
第1次	1,711 2.0	865 5.1
第2次	20,631 23.7	4,371 25.6
第3次	63,998 73.6	11,052 64.7
税・関税	657 0.8	- -
計	86,997 100.0	17,078 100.0

(3)農業・工業・商業

農業(平22.2.1)	農家数(うち専業農家)	農業就業人口
	1,267 (252)	1,469
製造業(平25.12.31)	事業所数	従業者数
	71	2,193
		製造品出荷額等(平25.1.1~平25.12.31)
		47,042 (県内24位)
卸・小売業(平19.6.1)	事業所数(うち50人以上)	常用従業者数
	521 (1)	2,134
		年間販売額(平18.4.1~平19.3.31)
		26,740 (県内42位)

＜ホームページ(URL)等＞ (平成27年度)

ホームページ(URL)	メールアドレス
http://www.city.kama.lg.jp/	koho@city.kama.lg.jp

＜財政＞(1)決算収支(普通会計) (百万円)

区分	歳入	歳出	形式収支	実質収支	単年度収支	実質単年度収支	積立金現在高	地方債現在高
平24決算	26,261	25,649	612	332	-453	-236	12,080	19,711
平25決算	26,841	26,030	811	659	327	788	12,774	19,853
平26見込	27,111	26,732	379	266	-393	-974	13,139	19,560

(2)主な歳入歳出 (百万円・% なお「X」は皆増を示す) (3)主要指標(平成25年度)

区分	平25決算	増減率	平26見込	増減率	平27当初予算	増減率	区分	指数等	
地方税	2,819	3.2	2,771	-1.7	2,697	-2.0	標準財政規模 ※臨財債発行可能額含	13,387 百万円	
地方交付税	10,909	-1.3	10,888	-0.2	10,704	1.1	経常収支比率	93.6 %	
国県支出金	7,460	6.9	6,749	-9.5	5,269	-26.3	財政力指数(平23～25)	0.26	
地方債	2,524	12.7	1,810	-28.3	23,000	1,258.5	健全化判断比率	実質赤字比率 - %	
歳入計	26,841	2.2	27,111	1.0	24,826	-4.8	連結実質赤字比率	- %	
義務的経費	人件費	3,486	-2.6	3,544	1.7	3,593	-0.7	実質公債費比率(平23～25)	7.9 %
	扶助費	7,760	-1.4	7,769	0.1	7,843	-3.5	将来負担比率	- %
	公債費	2,659	-12.0	2,357	-11.4	2,246	-5.5	税の徴収率(現年分)	97.5 %
	小計	13,906	-3.9	13,670	-1.7	13,682	-3.1	積立金現在高	財政調整基金 3,742 百万円
物件費	3,543	1.2	3,702	4.5	4,060	1.4	減債基金	18 百万円	
普通建設事業費	補助	1,528	382.0	564	-63.1	439	230.1	特定目的基金	9,014 百万円
	単独	1,553	-7.5	1,508	-7.4	1,806	5.1	地方債現在高	19,853 百万円
失業対策事業費	0	/	0	/	0	/	土地開発公社土地保有高	- 百万円	
歳出計	26,030	1.5	26,732	2.7	24,826	-4.8	ラスパ・イレズ指数(平26.4.1)	99.1	

(4)財源及び支出の状況(構成比) (%) <教育・医療・福祉> ()市町村立以外内数

区分	平25決算	平25県平均	平25類似団体	平26見込	教育(平27.5.1)	区分	幼稚園	幼保連携型認定こども園	小学校	中学校
一般財源	53.5	49.0	55.6	52.9	施設数	6 (6)	0 (0)	8 (0)	5 (0)	
自主財源	19.8	48.4	31.5	25.7	医療(平25.10.1)	区分	病院		診療所	歯科
義務的経費	53.4	47.4	41.6	51.1	施設数	8	(901床)	28	21	
投資的経費	13.0	13.4	17.8	8.1	福祉(平27.4.1)	区分	保育所	特別養護老人ホーム	養護老人ホーム	介護老人保健施設
					施設数	13 (8)	6 (6)	0 (0)	2 (2)	
					生活保護率(平成26年度)	68.0‰ (千人当たり)				

＜公共施設状況＞(平成25年度)

道路	実延長	m	516,455
	面積	m ²	3,857,194
公園	面積	m ²	249,037
し尿	処理人口	人	26,123
	年間総収集量	kl	30,479
ごみ	処理人口	人	41,735
	年間総収集量	t	12,493
上水道等	給水人口	人	37,495
下水道等	現在処理区域内人口	人	15,612
公営住宅等	戸数	戸	3,503
公民館	箇所数	箇所	13
体育館	箇所数	箇所	4

＜平成27年度主要施策＞ (百万円)

・火葬場建設事業(H27～29)	591
・ごみ処理施設長寿命化整備事業(H27～29)	297
・学力向上強化プロジェクト事業(H27～29)	14
・プロジェクトK事業	16
・情報通信基盤整備事業	70
・定住促進住宅建設事業	40


＜今後の主要課題・ユニーク行政・その他＞

・庁舎建設事業
・企業誘致・工場団地造成事業
・子ども・子育て支援事業
・転入者等住まい応援交付金事業
・バイオコークスビジネスモデル確立事業(産学官連携)
・中学生までの医療費の完全無料化

朝倉市

(あさくらし)

(標語) 水を育み街を潤す健康文化都市の創造 ～「共生」と「交流」を創る「自立」と「責任」のまち～

	〒838-8601 菩提寺412-2 TEL (0946)22-1111 FAX (0946)22-1118			地域指定	一部事務組合加入事業	公営企業
	類型	II-1	コード番号	402281	<small>非編引郡町村(用途地域等)</small> 低開発 準都市計画 農業振興 過疎(一部) 雇用開発 辺地 農山村(一部) 振興山村(一部) 国定公園 農工(策定済) 県立自然公園	広域行政 消防 救急医療 上水道 ごみ処理 高等学校

<概要>

(1)面積(県内4位)

総面積 (平成26.10.1)	耕地 (平成26.7.15)	宅地 (平成26.1.1)	森林 (平成27.4.1)
246.71 km ²	54.40 km ²	16.43 km ²	135.44 km ²

(2)人口・世帯数(国勢調査)

	昭35.10.1	平17.10.1	平22.10.1
人口	72,592	59,385	56,355
世帯数	14,021	18,737	19,064
平22国調高齢化率	27.6%	平22国調人口密度	228人/km ²

(3)人口・世帯数(住基)(平27.1.1)

人口	世帯数	人口県内順位
56,115	21,009	19

(4)有権者数(平27.6.2現在)

男	女	計
21,380	24,676	46,056

(5)沿革

平18.3.20 合体 甘木市・朝倉町・杷木町→朝倉市

※ 下線の(旧)市町の沿革は、122頁に記載

市役所までの案内図



<組織>

(1)議会 平27.6.1現在

議長	浅尾 静二 (あさお せいじ)
副議長	柴山 恭子 (しばやま きょうこ)
議員定数	18人 任期 平31.4.30
党派別内訳	公明1 日本共産1 無所属16

(2)首長等 平27.6.1現在

市長 (2選)	森田 俊介 (もりた しゅんすけ) (平22.4.23 ~ 任期 平30.4.22)	昭27.12.4
副市長	片山 潔 (かたやま きよし)	昭40.8.18

(3)職員数(平26.4.1現在)

区分	職員数	左の職種別内訳	区分	職員数
普通会計 (うち施設関係)	418 (120)		一般行政職	352
人口千人当たり	7.45	技能労務職	15	
同類似団体	7.18	企業職	12	
公営事業会計関係	68	消防職	0	
計	486	教育職	2	
		その他(内税務職)	105 (42)	

<産業・経済>

(1)生産・所得(平成24年度)

市町村内総生産	3,132 (億円)	就業者1人当たり	10,064 (千円)	(対県平均)	132.0
市町村民所得	1,581 (億円)	人口1人当たり	2,856 (千円)	(対県平均)	102.2

(2)産業構造

区分	総生産額(平24年度)	就業人口(平22.10.1現在)
第1次	9,399	3.0 4,141 14.9
第2次	167,458	53.5 6,612 23.8
第3次	134,170	42.8 15,810 56.9
税・関税	2,220	0.7 - -
計	313,248	100.0 27,763 100.0

(3)農業・工業・商業

農業(平22.2.1)	農家数(うち専業農家)	農業就業人口
	3,570 (748)	4,435
製造業(平25.12.31)	事業所数	従業者数
	113	5,374
		製造品出荷額等(平25.1.1~平25.12.31)
		291,219 (県内6位)
卸・小売業(平19.6.1)	事業所数(うち50人以上)	常用従業者数
	843 (9)	5,209
		年間販売額(平18.4.1~平19.3.31)
		124,137 (県内14位)

＜ホームページ(URL)等＞ (平成27年度)

ホームページ(URL)	メールアドレス
http://www.city.asakura.lg.jp	top@city.asakura.lg.jp

＜財政＞(1)決算収支(普通会計) (百万円)

区分	歳入	歳出	形式収支	実質収支	単年度収支	実質単年度収支	積立金現在高	地方債現在高
平24決算	27,772	26,632	1,140	588	-274	220	12,529	25,586
平25決算	29,499	28,938	561	369	-219	466	12,756	26,542
平26見込	26,964	26,580	384	203	-166	230	12,359	25,768

(2)主な歳入歳出 (百万円・% なお「X」は皆増を示す) (3)主要指標(平成25年度)

区分	平25決算	増減率	平26見込	増減率	平27当初予算	増減率	区分	指数等		
地方税	7,363	3.1	7,214	-2.0	7,117	-1.0	標準財政規模 ※臨時債発行可能額含	15,442 百万円		
地方交付税	7,502	-4.1	7,282	-2.9	7,205	-3.1	経常収支比率	87.2 %		
国県支出金	6,150	17.7	5,660	38.4	6,102	70.3	財政力指数(平23～25)	0.54		
地方債	3,656	2.3	2,224	-39.2	4,275	70.8	健全化判断比率	実質赤字比率	- %	
歳入計	29,499	6.2	26,964	-8.6	29,100	11.3		連結実質赤字比率	- %	
義務的経費	人件費	3,905	-3.8	3,983	2.0	4,092		-0.1	実質公債費比率(平23～25)	9.0 %
	扶助費	4,687	-0.1	4,879	4.1	5,049	1.2	将来負担比率	48.6 %	
	公債費	3,036	16.5	3,300	8.7	2,742	0.2	税の徴収率(現年分)	98.4 %	
	小計	11,628	2.4	12,162	4.6	11,883	0.5	積立金現在高	財政調整基金	4,428 百万円
物件費	3,384	10.8	3,291	-2.7	3,406	-2.0	減債基金		1,960 百万円	
普通建設事業費	補助	1,981	-13.7	1,926	-2.8	2,950	62.5		特定目的基金	6,368 百万円
	単独	1,986	9.1	1,200	-39.6	2,603	79.4	地方債現在高	26,542 百万円	
失業対策事業費	0	/	0	/	0	/	土地開発公社土地保有高	102 百万円		
歳出計	28,938	8.7	26,580	-8.1	29,100	11.3	ラスパイレズ指数(平26.4.1)	100.6		

(4)財源及び支出の状況(構成比) (%) <教育・医療・福祉> ()市町村立以外内数

区分	平25決算	平25県平均	平25類似団体	平26見込	教育(平27.5.1)	区分	幼稚園	幼保連携型認定こども園	小学校	中学校			
一般財源	54.0	49.0	53.6	57.8	施設数	5	(5)	0	(0)	14	(0)	6	(0)
自主財源	37.7	48.4	41.2	39.7	医療(平25.10.1)	区分	病院		診療所	歯科			
義務的経費	40.2	47.4	43.3	45.8	施設数	5	(876床)	51	30				
投資的経費	19.8	13.4	16.0	13.8	福祉(平27.4.1)	区分	保育所	特別養護老人ホーム	養護老人ホーム	介護老人保健施設			
					施設数	16	(6)	5	(5)	0	(0)	4	(4)

＜公共施設状況＞(平成25年度)

道路	実延長	m	937,151
	面積	m ²	5,380,764
公園	面積	m ²	327,800
し尿	処理人口	人	19,459
	年間総収集量	kl	12,304
ごみ	処理人口	人	56,367
	年間総収集量	t	16,814
上水道等	給水人口	人	24,213
下水道等	現在処理区域内人口	人	40,090
公営住宅等	戸数	戸	634
公民館	箇所数	箇所	0
体育館	箇所数	箇所	4

＜平成27年度主要施策＞ (百万円)

・秋月郷土館建設事業	511
・中心市街地整備事業	1,121
・小学校統合関係事業	91
・小中学校空調設備設置事業	181


＜今後の主要課題・ユニーク行政・その他＞

・絶滅危惧種(スイゼンジノリ)保全事業
・健康づくり推進事業(スロージョギング運動推進)
・観光振興事業(インバウンド受入環境整備等)
・住宅リフォーム補助事業

みやま市

(みやまし)

(標語) 人・水・緑が光輝き夢ふくらむまち

	〒835-8601 瀬高町小川5 TEL (0944)63-6111 FAX (0944)64-1503			地域指定	一部事務組合加入事業	公営企業
	類型	I-1	コード 番号	402290	線引都市計画 農業振興 <small>非線引都市(用途地域)</small> 雇用開発 準都市計画 農山村(一部) 過疎 県立自然公園 辺地 農工(策定済)	農業水利 老人ホーム 上水道 火葬場

<概要>

(1)面積(県内16位)

総面積 (平成26.10.1)	耕地 (平成26.7.15)	宅地 (平成26.1.1)	森林 (平成27.4.1)
105.21 km ²	42.60 km ²	9.21 km ²	20.89 km ²

(2)人口・世帯数(国勢調査)

	昭35.10.1	平17.10.1	平22.10.1
人口	58,074	43,372	40,732
世帯数	10,457	13,095	13,072
平22国調高齢化率	30.5%	平22国調人口密度	388人/km ²

(3)人口・世帯数(住基)(平27.1.1)

人口	世帯数	人口県内順位
39,561	14,123	27

(4)有権者数(平27.6.2現在)

男	女	計
15,324	17,856	33,180

(5)沿革

平19.1.29 合体(市制施行) 瀬高町・山川町・高田町→みやま市

※ 下線の(旧)町の沿革は、122頁に記載

市役所までの案内図



<組織>

(1)議会 平27.8.10現在

議長	牛嶋 利三 (うしじま としみ)
副議長	荒巻 隆伸 (あらまき たかのぶ)
議員定数	17人 任期 平31.7.31
党派別内訳	公明1 無所属16

(2)首長等 平27.6.1現在

市長 (3選)	西原 親 (にしはら ちかし) (平19.3.4 ~ 任期 平31.3.3)	昭13.6.28
副市長	高野 道生 (たかの みちお)	昭20.4.16

(3)職員数(平26.4.1現在)

区分	職員数	左の職種別内訳	区分	職員数
普通会計 (うち施設関係)	327 (9)		一般行政職	238
人口千人当たり	8.27	技能労務職	22	
同類似団体	9.37	企業職	20	
公営事業会計関係	48	消防職	61	
計	375	教育職	1	
		その他(内税務職)	33 (23)	

<産業・経済>

(1)生産・所得(平成24年度)

市町村内総生産	1,003 億円	就業者1人当たり	6,764 千円 (対県平均)	88.7 (%)
市町村所得	906 億円	人口1人当たり	2,278 千円 (対県平均)	81.5 (%)

(2)産業構造

区分	総生産額(平24年度)	就業人口(平22.10.1現在)
第1次	8,329	8.3 3,060 15.9
第2次	18,681	18.6 4,701 24.4
第3次	72,592	72.4 10,605 55.1
税・関税	695	0.7 - -
計	100,296	100.0 19,261 100.0

(3)農業・工業・商業

農業(平22.2.1)	農家数(うち専業農家)	農業就業人口
	2,259 (646)	3,451
製造業(平25.12.31)	事業所数	従業者数
	74	1,735
		30,719 (県内35位)
卸・小売業(平19.6.1)	事業所数(うち50人以上)	常用従業者数
	547 (1)	2,404
		年間販売額 (平18.4.1~平19.3.31) 43,553 (県内32位)

＜ホームページ(URL)等＞ (平成27年度)

ホームページ(URL)	メールアドレス
http://www.city.miyama.lg.jp/	info@city.miyama.lg.jp

＜財政＞(1)決算収支(普通会計) (百万円)

区分	歳入	歳出	形式収支	実質収支	単年度収支	実質単年度収支	積立金現在高	地方債現在高
平24決算	18,458	17,686	772	686	177	458	8,732	14,584
平25決算	17,454	16,331	1,123	995	308	661	9,244	14,586
平26見込	18,156	17,168	988	752	-243	35	9,378	14,343

(2)主な歳入歳出 (百万円・% なお「X」は皆増を示す) (3)主要指標(平成25年度)

区分	平25決算	増減率	平26見込	増減率	平27当初予算	増減率	区分	指数等		
地方税	3,375	2.0	3,467	2.7	3,362	-1.2	標準財政規模 ※臨時債発行可能額含	10,838 百万円		
地方交付税	6,665	-0.4	6,471	-2.9	5,955	-4.6	経常収支比率	82.2 %		
国県支出金	3,766	-4.5	2,346	-37.7	3,591	-14.6	財政力指数(平23～25)	0.40		
地方債	1,323	-11.6	1,260	-4.8	2,316	71.6	健全化判断比率	実質赤字比率	- %	
歳入計	17,454	-5.4	18,156	4.0	17,387	-0.3		連結実質赤字比率	- %	
義務的経費	人件費	3,027	-1.6	3,123	3.2	3,271		2.7	実質公債費比率(平23～25)	8.3 %
	扶助費	3,487	-2.2	3,624	3.9	3,866	-0.7	将来負担比率	- %	
	公債費	1,522	-3.4	1,682	10.5	1,499	-3.2	税の徴収率(現年分)	98.4 %	
	小計	8,036	-2.2	8,429	4.9	8,636	0.1	積立金現在高	財政調整基金	4,565 百万円
物件費	1,782	-3.4	1,954	9.7	2,151	5.0	減債基金		832 百万円	
普通建設事業費	補助	680	-50.9	415	-39.0	2,037	79.6		特定目的基金	3,847 百万円
	単独	1,754	9.8	2,148	22.5	701	-66.3	地方債現在高	14,586 百万円	
失業対策事業費	0	/	0	/	0	/	土地開発公社土地保有高	- 百万円		
歳出計	16,331	-7.7	17,168	5.1	17,387	7.0	ラスパイルズ指数(平26.4.1)	99.4		

(4)財源及び支出の状況(構成比) (%) <教育・医療・福祉> ()市町村立以外内数

区分	平25決算	平25県平均	平25類似団体	平26見込	教育(平27.5.1)	区分	幼稚園	幼保連携型認定こども園	小学校	中学校			
一般財源	61.5	49.0	55.6	58.8	施設数	3	(3)	1	(1)	15	(0)	4	(0)
自主財源	28.6	48.4	31.5	32.8	医療(平25.10.1)	区分	病院		診療所	歯科			
義務的経費	49.2	47.4	41.6	49.1	施設数	2	(507床)	30	17				
投資的経費	16.2	13.4	17.8	15.6	福祉(平27.4.1)	区分	保育所	特別養護老人ホーム	養護老人ホーム	介護老人保健施設			
					施設数	13	(13)	6	(6)	1	(1)	3	(3)
					生活保護率(平成26年度)	10.6‰ (千人当たり)							

＜公共施設状況＞(平成25年度)

道路	実延長	m	1,001,714
	面積	m ²	4,228,554
公園	面積	m ²	270,354
し尿	処理人口	人	19,901
	年間総収集量	kl	18,513
ごみ	処理人口	人	39,918
	年間総収集量	t	10,830
上水道等	給水人口	人	32,211
下水道等	現在処理区域内人口	人	19,070
公営住宅等	戸数	戸	318
公民館	箇所数	箇所	7
体育館	箇所数	箇所	5

＜平成27年度主要施策＞ (百万円)

・埋立処分場延命化事業	121
・橋梁維持工事	69
・子育て世帯・新婚世帯家賃補助	7
・統合小学校の建設事業	1,934
・中学校少人数対応教育事業	32


＜今後の主要課題・ユニーク行政・その他＞

・企業誘致の推進
・あいさつ日本一宣言都市
・地域エネルギー政策事業
・新婚、子育て世帯家賃補助
・定住人口の拡大

糸島市

(いとしまし)

(標語) 人も元気 まちも元気 新鮮都市 いとしま

	〒819-1192 前原西1-1-1 TEL (092)323-1111 FAX (092)324-0239			地域指定	一部事務組合加入事業	公営企業
	類型	Ⅲ-1	コード 番号	402303	線引都市計画 雇用開発 非線引都市計(用途地域等) 農山村(一部) 辺地 国定公園 離島振興 県立自然公園 農工(策定済) 農業振興	上水道 福岡都市圏 競艇

<概要>

(1)面積(県内6位)

総面積 (平成26.10.1)	耕地 (平成26.7.15)	宅地 (平成26.1.1)	森林 (平成27.4.1)
215.70 km ²	43.50 km ²	16.85 km ²	97.96 km ²

(2)人口・世帯数(国勢調査)

	昭35.10.1	平17.10.1	平22.10.1
人口	59,549	97,974	98,435
世帯数	11,093	31,366	33,765
平22国調高齢化率	21.9%	平22国調人口密度	455人/km ²

(3)人口・世帯数(住基)(平27.1.1)

人口	世帯数	人口県内順位
100,139	39,108	8

(4)有権者数(平27.6.2現在)

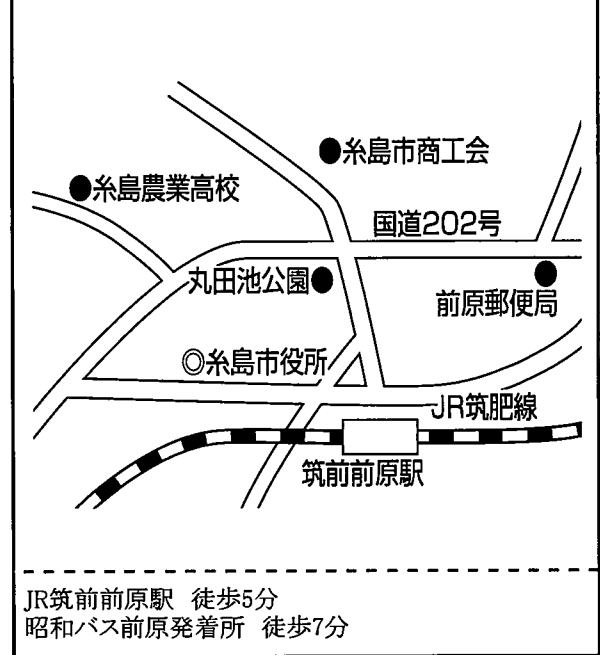
男	女	計
37,859	42,919	80,778

(5)沿革

平22.1.1 合体 前原市・二丈町・志摩町→糸島市

※ 下線の(旧)市町の沿革は、122頁に記載

市役所までの案内図



<組織>

(1)議会 平27.6.1現在

議長	浦 伊三次 (うら いそうじ)		
副議長	谷口 一成 (たにぐち かずなり)		
議員定数	22人	任期	平30.2.13
党派別内訳	民主党1 公明党2 日本共産党2 無所属17		

(2)首長等 平27.6.1現在

市長 (1選)	月形 祐二 (つきがた ゆうじ)	昭33.6.28 (平26.2.14 ~ 任期 平30.2.13)
副市長	谷口 俊弘 (たにぐち としひろ)	昭29.7.7

(3)職員数(平26.4.1現在)

区分	職員数	左の 職種別 内訳	区分	職員数
普通会計 (うち施設関係)	512 (32)		一般行政職	360
人口千人当たり	5.11		技能労務職	17
同類似団体	6.44		企業職	30
公営事業会計関係	60		消防職	99
計	572		教育職	2
			その他(内税務職)	64 (32)

<産業・経済>

(1)生産・所得(平成24年度)

項目	億円	就業率1人当たり	千円	(対県平均)	(%)
市町村内総生産	2,015		6,478		84.9
市町村民所得	2,442	人口1人当たり	2,496		89.3

(2)産業構造

区分	総生産額(平24年度)	就業人口(平22.10.1現在)
第1次	9,112 4.5	4,095 8.9
第2次	26,347 13.1	7,837 17.1
第3次	164,511 81.6	32,082 70.1
税・関税	1,578 0.8	- -
計	201,547 100.0	45,794 100.0

(3)農業・工業・商業

産業	農家数(うち専業農家)	農業就業人口
農業(平22.2.1)	2,425 (545)	3,432
製造業	事業所数	従業者数
製造業(平25.12.31)	72	2,120
		製造品出荷額等(平25.1.1~平25.12.31) 36,988 (県内30位)
卸・小売業	事業所数(うち50人以上)	常用従業者数
卸・小売業(平19.6.1)	825 (9)	5,435
		年間販売額(平18.4.1~平19.3.31) 97,749 (県内20位)

<ホームページ(URL)等> (平成27年度)

ホームページ(URL)	メールアドレス
http://www.city.itoshima.lg.jp/	city-sales@city.itoshima.lg.jp

<財政>(1)決算収支(普通会計)

(百万円)

区分	歳入	歳出	形式収支	実質収支	単年度収支	実質単年度収支	積立金現在高	地方債現在高
平24決算	33,084	31,905	1,179	1,059	20	1,016	6,251	31,367
平25決算	34,360	32,975	1,385	1,286	227	1,298	6,780	29,903
平26見込	34,843	33,452	1,391	1,079	-207	1,014	7,663	29,358

(2)主な歳入歳出

(百万円・% なお「X」は皆増を示す)

(3)主要指標(平成25年度)

区分	平25決算	増減率	平26見込	増減率	平27当初予算	増減率	区分	指数等	
地方税	8,972	1.0	9,043	0.8	8,637	-0.6	標準財政規模 ※臨時債発行可能額含	21,115 百万円	
地方交付税	9,844	-0.6	9,343	-5.1	9,195	-0.4	経常収支比率	87.4 %	
国県支出金	8,118	15.7	8,821	8.7	8,923	5.3	財政力指数(平23~25)	0.51	
地方債	2,944	25.3	2,938	-0.2	3,308	32.4	健全化判断比率	- %	
歳入計	34,360	3.9	34,843	1.4	33,292	3.5	連結実質赤字比率	- %	
義務的経費	人件費	5,048	-1.3	5,197	3.0	5,342	1.7	実質公債費比率(平23~25)	14.8 %
	扶助費	8,324	-0.1	8,753	5.2	9,099	1.8	将来負担比率	59.5 %
	公債費	4,825	-6.5	3,840	-20.4	2,953	-16.7	税の徴収率(現年分)	99.3 %
	小計	18,198	-2.2	17,790	-2.2	17,394	-1.9	積立金現在高	
物件費	4,305	-0.5	4,336	0.7	4,507	1.1	財政調整基金	6,442 百万円	
普通建設事業費	補助	1,583	198.7	2,683	69.5	2,824	48.0	減債基金	196 百万円
	単独	1,850	10.8	1,289	-30.3	1,659	20.6	特定目的基金	142 百万円
失業対策事業費	0	/	0	/	0	/	地方債現在高	29,903 百万円	
歳出計	32,975	3.4	33,452	1.4	33,292	3.5	土地開発公社土地保有高	483 百万円	
							ラスパイレス指数(平26.4.1)	100.6	

(4)財源及び支出の状況(構成比)

(%)

<教育・医療・福祉>

()市町村立以外内数

区分	平25決算	平25県平均	平25類似団体	平26見込	教育(平27.5.1)	区分	幼稚園	幼保連携型認定こども園	小学校	中学校
一般財源	59.0	49.0	53.6	57.3	施設数	8 (8)	0 (0)	17 (0)	7 (0)	
自主財源	34.9	48.4	41.2	34.8	医療(平25.10.1)	区分	病院		診療所	歯科
義務的経費	55.2	47.4	43.3	53.2	施設数	10 (1,045床)		78	44	
投資的経費	11.3	13.4	16.0	12.6	福祉(平27.4.1)	区分	保育所	特別養護老人ホーム	養護老人ホーム	介護老人保健施設
					施設数	19 (18)	6 (6)	1 (1)	7 (7)	
						生活保護率(平成26年度)				10.1% (千人当たり)

<公共施設状況>(平成25年度)

道路	実延長	m	952,603
	面積	m ²	5,600,154
公園	面積	m ²	531,130
し尿	処理人口	人	17,161
	年間総収集量	kl	21,217
ごみ	処理人口	人	99,885
	年間総収集量	t	28,422
上水道等	給水人口	人	74,251
下水道等	現在処理区域内人口	人	87,373
公営住宅等	戸数	戸	278
公民館	箇所数	箇所	16
体育館	箇所数	箇所	2

<平成27年度主要施策>

(百万円)

・前原東土地区画整理事業	195
・消防・救急無線デジタル化事業	112
・多目的ホール整備事業	86
・生徒指導充実事業(中1 35人学級推進等)	24
・コンビニエンスストア諸証明交付導入事業	20
・子ども医療費助成事業(入院拡大分)	15


<今後の主要課題・ユニーク行政・その他>

・地域包括ケアシステム
・健康づくり支援システム
・糸島型森林再生プロジェクト事業
・特色ある小学校(中学校)づくり事業
・コミュニティスクール推進事業
・防災指導員配置

那珂川町

(なかがわまち)

(標語) 自然と人がとけあう 活力あふれるまち なかがわ

	〒811-1292 西限1-1-1 TEL (092)953-2211 FAX (092)953-0688			地域指定 線引都市計画 農山村(一部) 準都市計画 県立自然公園 振興山村(一部) 農工(対象) 農業振興 雇用開発	一部事務組合加入事業 上水道 ごみ処理 消防救急 福岡都市圏 競艇	公営企業 公共下水道 特定環境下水道 個別排水処理
	類型 V-2	コード 番号 403059			基本構想 23~32年度	基本計画 23~27年度

<概要>

(1)面積 (県内20位)

総面積 (平成26.10.1)	耕地 (平成26.7.15)	宅地 (平成26.1.1)	森林 (平成27.4.1)
74.95 km ²	3.91 km ²	5.09 km ²	54.32 km ²

(2)人口・世帯数(国勢調査)

	昭35.10.1	平17.10.1	平22.10.1
人口	8,458	46,972	49,780
世帯数	1,574	16,236	17,619
平22国調高齢化率	16.0%	平22国調人口密度	664人/km ²

(3)人口・世帯数(住基)(平27.1.1)

人口	世帯数	人口県内順位
50,182	19,742	20

(4)有権者数(平27.6.2現在)

男	女	計
18,513	20,061	38,574

(5)沿革

昭31.4.1	合体(町制施行) 岩戸村・安德村・南畑村→那珂川町
---------	---------------------------

<組織>

(1)議会 平27.6.1現在

議長	上野 彰 (うえの あきら)
副議長	坂井 修 (さかい おさむ)
議員定数	17人 任期 平29.3.31
党派別内訳	公明2 共産2 社民1 ふくおか市民政治ネットワーク1 無所属11

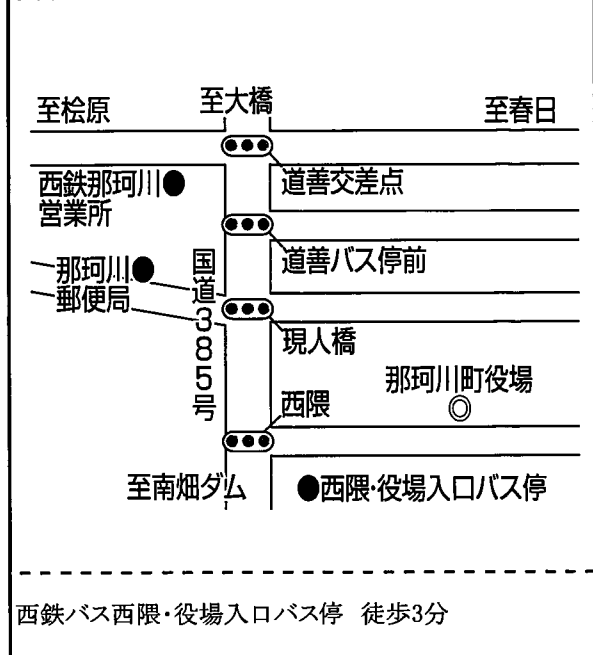
(2)首長等 平27.6.1現在

町長	武末 茂喜 (たけすえ しげき) 昭27.11.5
(2選)	(平20.8.31 ~ 任期 平28.8.30)
副町長	八尋 博基 (やひろ ひろき) 昭27.1.31

(3)職員数(平26.4.1現在)

区分	職員数	左の職種別内訳	区分	職員数
普通会計	245		一般行政職	164
(うち施設関係)	(39)	技能労務職	13	
人口千人当たり	4.88	企業職	0	
同類似団体	6.70	消防職	0	
公営事業会計関係	20	教育職	43	
計	265	その他(内税務職)	45 (18)	

役場までの案内図



<産業・経済>

(1)生産・所得(平成24年度)

(%)

市町村内総生産	931 (億円)	就業者1人当たり	5,280 (千円)	(対県平均)	69.2
市町村民所得	1,299 (億円)	人口1人当たり	2,612 (千円)	(対県平均)	93.5

(2)産業構造

(百万円・人・%)

区分	総生産額(平24年度)	就業人口(平22.10.1現在)
第1次	270	0.3 369 1.6
第2次	10,661	11.5 4,943 20.9
第3次	81,396	87.5 16,897 71.3
税・関税	739	0.8 - -
計	93,064	100.0 23,690 100.0

(3)農業・工業・商業

(人・百万円)

農業(平22.2.1)	農家数(うち専業農家)	農業就業人口
	538 (55)	418
製造業(平25.12.31)	事業所数 従業者数	製造品出荷額等(平25.1.1~平25.12.31)
	44 629	7,289 (県内53位)
卸・小売業(平19.6.1)	事業所数(うち50人以上) 常用従業者数	年間販売額(平18.4.1~平19.3.31)
	408 (9) 3,295	72,630 (県内24位)

＜ホームページ(URL)等＞ (平成27年度)

ホームページ(URL)	メールアドレス
http://www.town.fukuoka-nakagawa.lg.jp/	kikaku@town.nakagawa.fukuoka.jp

＜財政＞(1)決算収支(普通会計) (百万円)

区分	歳入	歳出	形式収支	実質収支	単年度収支	実質単年度収支	積立金現在高	地方債現在高
平24決算	16,289	15,498	790	316	-33	-245	10,870	11,151
平25決算	16,315	15,024	1,291	330	15	35	10,472	11,600
平26見込	16,099	15,012	1,087	663	333	144	9,970	11,708

(2)主な歳入歳出 (百万円・% なお「X」は皆増を示す) (3)主要指標(平成25年度)

区分	平25決算	増減率	平26見込	増減率	平27当初予算	増減率	区分	指数等	
地方税	5,514	1.5	5,680	3.0	5,645	2.7	標準財政規模 ※臨時債発行可能額含	9,024 百万円	
地方交付税	2,476	-3.3	2,361	-4.6	2,192	-7.0	経常収支比率	86.8 %	
国県支出金	2,696	-0.1	2,835	5.2	2,540	9.9	財政力指数(平23～25)	0.66	
地方債	1,465	15.2	1,102	-24.8	1,290	42.5	健全化判断比率	実質赤字比率 - %	
歳入計	16,315	0.2	16,099	-1.3	14,901	8.3	連結実質赤字比率	- %	
義務的経費	人件費	2,399	-7.8	2,354	-1.9	2,505	4.3	実質公債費比率(平23～25)	4.6 %
	扶助費	2,575	-1.2	2,887	12.1	2,766	5.7	将来負担比率	- %
	公債費	1,179	-0.3	1,151	-2.4	1,146	-2.8	税の徴収率(現年分)	98.6 %
	小計	6,153	-3.7	6,392	3.9	6,417	3.6	積立金現在高	財政調整基金 1,934 百万円
物件費	2,384	2.1	2,580	8.2	2,931	10.1	減債基金	1,743 百万円	
普通建設事業費	補助	501	-54.1	541	8.0	502	211.8	特定目的基金	6,795 百万円
	単独	1,681	29.0	1,609	-4.3	828	-12.8	地方債現在高	11,600 百万円
失業対策事業費	0	/	0	/	0	/	土地開発公社土地保有高	0 百万円	
歳出計	15,024	-3.1	15,012	-0.1	14,901	8.3	ラスパイレス指数(平26.4.1)	100.8	

(4)財源及び支出の状況(構成比) (%) <教育・医療・福祉> ()市町村立以外内数

区分	平25決算	平25県平均	平25類似団体	平26見込	教育(平27.5.1)	区分	幼稚園	幼保連携型認定こども園	小学校	中学校
一般財源	53.4	49.0	58.4	54.9	施設数	5 (2)	0 (0)	8 (0)	4 (0)	
自主財源	54.8	48.4	46.9	55.9	医療(平25.10.1)	区分	病院		診療所	歯科
義務的経費	41.0	47.4	40.3	42.6	施設数	1 (54床)	31		23	
投資的経費	15.8	13.4	15.5	15.9	福祉(平27.4.1)	区分	保育所	特別養護老人ホーム	養護老人ホーム	介護老人保健施設
					施設数	6 (5)	2 (2)	0 (0)	1 (1)	

＜公共施設状況＞(平成25年度)

道路	実延長	m	250,134
	面積	m ²	1,518,107
公園	面積	m ²	127,980
し尿	処理人口	人	3,291
	年間総収集量	kl	2,464
ごみ	処理人口	人	49,983
	年間総収集量	t	16,697
上水道等	給水人口	人	40,356
下水道等	現在処理区域内人口	人	49,650
公営住宅等	戸数	戸	12
公民館	箇所数	箇所	3
体育館	箇所数	箇所	1

＜平成27年度主要施策＞ (百万円)

・まちづくりオフィス運営事業	26
----------------	----


＜今後の主要課題・ユニーク行政・その他＞

・「那珂川町市になろうどんたく隊」の結成
 平成27年国勢調査での人口5万人突破、市制施行の実現へ弾みをつけるべく、平成27年5月に行われた博多どんたく港まつりにおいて総勢170人で「市になろうどんたく隊」を結成。パレードを行い町のPRを行った。

宇美町

(うみまち)

【基本理念】ひとが輝き! 地域が輝き!! まちが輝く!!! 元気なまちづくり
 (標語) 【将来像】ともに創る 自然とにぎわいが融合したまち・宇美

	〒811-2192 宇美5-1-1 TEL (092)932-1111 FAX (092)933-7512			地域指定	一部事務組合加入事業	公営企業	
	類型	V-2	コード番号	403415	<small>非索引種計(用途地域有)</small> 雇用開発 県立自然公園	林道・林野 休日診療所 上水道 福岡都市圏 し尿処理 競艇 ごみ中間処理 火葬場 消防救急	上水道 公共下水道
							基本構想 27~34年度 基本計画 27~30年度

<概要>

(1)面積 (県内42位)

総面積 (平成26.10.1)	耕地 (平成26.7.15)	宅地 (平成26.1.1)	森林 (平成27.4.1)
30.21 km ²	1.06 km ²	5.29 km ²	18.37 km ²

(2)人口・世帯数(国勢調査)

	昭35.10.1	平17.10.1	平22.10.1
人口	20,374	39,136	38,592
世帯数	4,464	12,340	12,867
平22国調高齢化率	18.1%	平22国調人口密度	1,277人/km ²

(3)人口・世帯数(住基)(平27.1.1)

人口	世帯数	人口県内順位
37,726	15,095	28

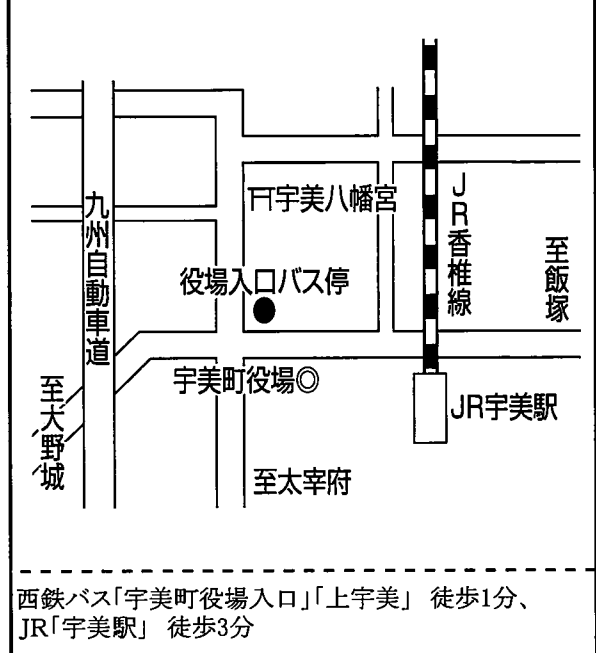
(4)有権者数(平27.6.2現在)

男	女	計
14,471	15,598	30,069

(5)沿革

大9.10.20 町制施行

役場までの案内図



<組織>

(1)議会 平27.6.1現在

議長	白水 英至 (しろうず えいじ)
副議長	藤木 匠 (ふじき たくみ)
議員定数	14 人 任期 平30.3.5
党派別内訳	公明2 共産2 無所属10

(2)首長等 平27.7.1現在

町長 (1選)	木原 忠 (きはら ただし) 昭28.2.27 (平26.3.6 ~ 任期 平30.3.5)
副町長	高場 英信 (たかば ひでのぶ) 昭31.3.1

(3)職員数(平26.4.1現在)

区分	職員数	左の職種別内訳	区分	職員数
普通会計 (うち施設関係)	165 (34)		一般行政職	131
人口千人当たり	4.37	技能労務職	2	
同類似団体	6.70	企業職	10	
公営事業会計関係	25	消防職	0	
計	190	教育職	1	
		その他(内税務職)	46 (15)	

<産業・経済>

(1)生産・所得(平成24年度)

項目	億円	就業者1人当たり	千円	(対県平均)	(%)
市町村内総生産	882		7,167	94.0	
市町村民所得	940	人口1人当たり	2,439	87.3	

(2)産業構造

区分	総生産額(平24年度)		就業人口(平22.10.1現在)	
第1次	59	0.1	97	0.6
第2次	20,288	23.0	4,261	24.4
第3次	67,221	76.2	12,992	74.3
税・関税	620	0.7	-	-
計	88,189	100.0	17,477	100.0

(3)農業・工業・商業

産業(平22.2.1)	農家数(うち専業農家)		農業就業人口
	197	(18)	116
製造業(平25.12.31)	事業所数	従業者数	製造品出荷額等(平25.1.1~平25.12.31)
	98	2,227	48,145 (県内22位)
卸・小売業(平19.6.1)	事業所数(うち50人以上)	常用従業者数	年間販売額(平18.4.1~平19.3.31)
	256 (6)	1,973	61,064 (県内26位)

<ホームページ(URL)等> (平成27年度)

ホームページ(URL)	メールアドレス
http://www.town.umi.lg.jp/	umimachi@town.umi.lg.jp

<財政>(1)決算収支(普通会計) (百万円)

区分	歳入	歳出	形式収支	実質収支	単年度収支	実質単年度収支	積立金現在高	地方債現在高
平24決算	10,497	10,124	374	346	-28	196	1,774	9,577
平25決算	11,142	10,751	391	390	44	54	2,077	9,829
平26見込	11,557	11,234	323	285	-105	-95	1,732	10,087

(2)主な歳入歳出 (百万円・% なお「X」は皆増を示す) (3)主要指標(平成25年度)

区分	平25決算	増減率	平26見込	増減率	平27当初予算	増減率	区分	指数等	
地方税	3,443	0.8	3,505	1.8	3,361	0.3	標準財政規模 ※臨時費発行可能額含	7,053 百万円	
地方交付税	2,917	-0.5	2,820	-3.3	2,649	-3.3	経常収支比率	93.4 %	
国県支出金	1,652	5.0	2,016	22.0	2,012	-8.4	財政力指数(平23~25)	0.54	
地方債	1,118	69.7	1,155	3.3	799	-29.8	健全化判断比率	実質赤字比率 - %	
歳入計	11,142	6.1	11,557	3.7	10,827	-4.6	連結実質赤字比率	- %	
義務的経費	人件費	1,942	16.1	1,957	0.8	1,961	-1.3	実質公債費比率(平23~25)	10.6 %
	扶助費	1,625	2.0	1,808	11.3	1,748	3.1	将来負担比率	30.2 %
	公債費	1,013	-15.2	1,029	1.6	950	-8.1	税の徴収率(現年分)	98.1 %
	小計	4,579	2.7	4,794	4.7	4,659	-1.2	積立金現在高	財政調整基金 408 百万円
物件費	1,791	-12.2	1,918	7.1	2,023	3.0	減債基金	334 百万円	
普通建設事業費	補助	304	316.4	645	112.2	520	-54.8	特定目的基金	1,334 百万円
	単独	466	4.3	719	60.1	490	67.8	地方債現在高	9,829 百万円
失業対策事業費	0	/	0	/	0	/	土地開発公社土地保有高	- 百万円	
歳出計	10,751	6.2	11,234	4.5	10,827	-4.6	ラスパイレス指数(平26.4.1)	98.3	

(4)財源及び支出の状況(構成比) (%) <教育・医療・福祉> ()市町村立以外内数

区分	平25決算	平25県平均	平25類似団体	平26見込	教育(平27.5.1)	区分	幼稚園	幼保連携型認定こども園	小学校	中学校
一般財源	61.7	49.0	58.4	59.7	施設数	3 (3)	0 (0)	5 (0)	3 (0)	
自主財源	44.3	48.4	46.9	43.2	医療(平25.10.1)	区分	病院		診療所	歯科
義務的経費	42.6	47.4	40.3	42.7	施設数	3 (597床)	17		16	
投資的経費	7.9	13.4	15.5	12.9	福祉(平27.4.1)	区分	保育所	特別養護老人ホーム	養護老人ホーム	介護老人保健施設
					施設数	5 (1)	1 (1)	0 (0)	0 (0)	

<公共施設状況>(平成25年度)

道路	実延長	m	170,973
	面積	m ²	1,183,174
公園	面積	m ²	1,153,758
し尿	処理人口	人	3,398
	年間総収集量	kl	3,247
ごみ	処理人口	人	37,820
	年間総収集量	t	10,127
上水道等	給水人口	人	36,418
下水道等	現在処理区域内人口	人	36,891
公営住宅等	戸数	戸	167
公民館	箇所数	箇所	1
体育館	箇所数	箇所	4

<平成27年度主要施策> (百万円)

・新庁舎建設基本構想策定事業	9
・宇美小学校学童保育所整備事業	71
・糟屋南部三町モーターサイレン吹鳴システム整備事業	56


<今後の主要課題・ユニーク行政・その他>

・共働のまちづくりの推進
・地域コミュニティの活性化
・子ども・子育て支援事業の推進
・水城・大野城・基肄城1350年事業

篠栗町

(ささぐりまち)

(標語) きらめく緑・新鮮ふるさと グリーンオアシス・ささぐり

	〒811-2492 大字篠栗4855-5 TEL (092)947-1111 FAX (092)947-7977			地域指定	一部事務組合加入事業	公営企業
	類型	V-2	コード番号	403423	線引都市計画 県立自然公園 準都市計画 辺地 農工(対象) 農業振興 雇用開発	上水道 公共下水道
					林道・林野 上水道 し尿処理 ごみ処理 火葬場 消防救急	休日診療所 福岡都市圏 競艇
						基本構想 25~29年度 基本計画 25~29年度

<概要>

(1)面積 (県内35位)

総面積 (平成26.10.1)	耕地 (平成26.7.15)	宅地 (平成26.1.1)	森林 (平成27.4.1)
38.93 km ²	2.34 km ²	3.41 km ²	26.17 km ²

(2)人口・世帯数(国勢調査)

	昭35.10.1	平17.10.1	平22.10.1
人口	14,039	30,985	31,318
世帯数	2,900	10,589	11,060
平22国調高齢化率	19.5%	平22国調人口密度	805人/km ²

(3)人口・世帯数(住基)(平27.1.1)

人口	世帯数	人口県内順位
31,530	12,680	32

(4)有権者数(平27.6.2現在)

男	女	計
11,775	12,897	24,672

(5)沿革

昭30.4.1 合体 篠栗町・勢門村→篠栗町

<組織>

(1)議会 平27.6.1現在

議長	阿部 寛治 (あべ かんじ)		
副議長	阿高 紀幸 (あたか のりゆき)		
議員定数	12人	任期	平31.4.30
党派別内訳	公明1 共産1 無所属10		

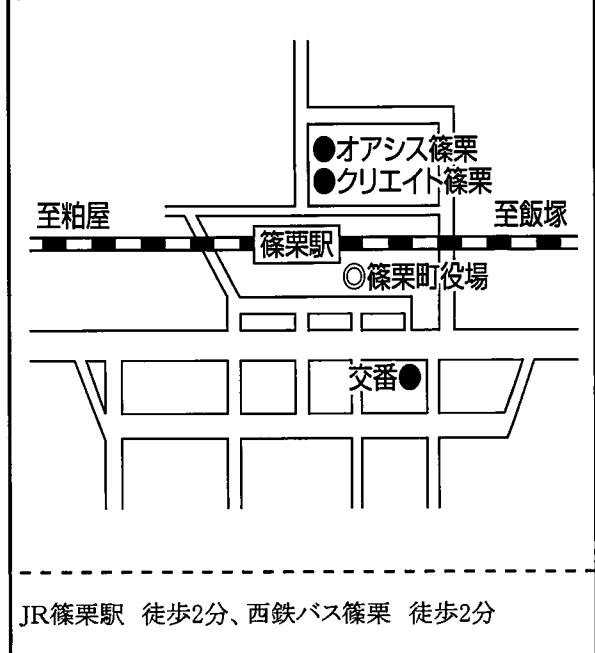
(2)首長等 平27.6.1現在

町長 (3選)	三浦 正 (みうら ただし)	昭29.8.21 (平16.11.30 ~ 任期 平28.11.29)
副町長	城戸 清壽 (きど きよひさ)	昭28.2.13

(3)職員数(平26.4.1現在)

区分	職員数	左の職種別内訳	区分	職員数
普通会計 (うち施設関係)	137 (35)		一般行政職	113
人口千人当たり	4.35	技能労務職	1	
同類似団体	6.70	企業職	9	
公営事業会計関係	24	消防職	0	
計	161	教育職	10	
		その他(内税務職)	28 (14)	

役場までの案内図



<産業・経済>

(1)生産・所得(平成24年度)

市町村	生産額(億円)	就業率(%)	所得(千円)	対県平均(%)
市町村内総生産	698	7,159	93.9	(対県平均)
市町村民所得	779	2,493	89.2	(対県平均)

(2)産業構造

区分	総生産額(平24年度)	就業人口(平22.10.1現在)
第1次	78	0.1
第2次	10,768	15.4
第3次	58,408	83.7
税・関税	555	0.8
計	69,810	100.0

(3)農業・工業・商業

農業(平22.2.1)	農家数(うち専業農家)	農業就業人口
	274 (17)	155
製造業(平25.12.31)	事業所数	従業者数
	24	949
卸・小売業(平19.6.1)	事業所数(うち50人以上)	常用従業者数
	158 (1)	1,159

製造品出荷額等(平25.1.1~平25.12.31) 19,579 (県内45位)
年間販売額(平18.4.1~平19.3.31) 29,289 (県内39位)

<ホームページ(URL)等> (平成27年度)

ホームページ(URL)	メールアドレス
http://town.sasaguri.fukuoka.jp	info@town.sasaguri.fukuoka.jp

<財政>(1)決算収支(普通会計)

(百万円)

区分	歳入	歳出	形式収支	実質収支	単年度収支	実質単年度収支	積立金現在高	地方債現在高
平24決算	10,582	10,305	278	271	-209	564	3,476	9,167
平25決算	9,922	9,515	406	320	49	954	2,962	7,942
平26見込	9,799	9,402	397	320	0	113	2,813	7,445

(2)主な歳入歳出

(百万円・% なお「X」は皆増を示す)

(3)主要指標(平成25年度)

区分	平25決算	増減率	平26見込	増減率	平27当初予算	増減率	区分	指数等		
地方税	3,058	-0.4	3,026	-1.0	2,922	-1.3	標準財政規模 ※臨時債発行可能額含	6,462 百万円		
地方交付税	2,821	-2.4	2,733	-3.1	2,448	0.1	経常収支比率	90.4 %		
国県支出金	1,433	-2.2	1,702	18.8	1,701	0.3	財政力指数(平23~25)	0.50		
地方債	582	-38.2	612	5.2	556	3.3	健全化判断比率	実質赤字比率	- %	
歳入計	9,922	-6.2	9,799	-1.2	9,317	1.3		連結実質赤字比率	- %	
義務的経費	人件費	1,396	-2.8	1,412	1.1	1,399		0.6	実質公債費比率(平23~25)	7.1 %
	扶助費	1,647	2.9	1,797	9.1	1,972	11.7	将来負担比率	- %	
	公債費	1,918	0.5	1,198	-37.5	958	-20.4	税の徴収率(現年分)	98.8 %	
	小計	4,961	0.3	4,407	-11.2	4,329	-0.7	積立金現在高	財政調整基金	676 百万円
物件費	1,383	2.9	1,615	16.8	1,905	11.1	減債基金		1,232 百万円	
普通建設事業費	補助	28	-69.9	67	139.3	90	76.5		特定目的基金	1,054 百万円
	単独	584	-44.1	701	20.0	526	6.9	地方債現在高	7,942 百万円	
失業対策事業費	0	/	0	/	0	/	土地開発公社土地保有高	- 百万円		
歳出計	9,515	-7.7	9,402	-1.2	9,317	1.3	ラスパイレス指数(平26.4.1)	93.0		

(4)財源及び支出の状況(構成比)

(%) <教育・医療・福祉>

()市町村立以外内数

区分	平25決算	平25県平均	平25類似団体	平26見込	教育(平27.5.1)	区分	幼稚園	幼保連携型認定こども園	小学校	中学校
一般財源	63.3	49.0	58.4	74.5	施設数	4 (1)	0 (0)	4 (0)	2 (0)	
自主財源	47.1	48.4	46.9	43.8	医療(平25.10.1)	区分	病院		診療所	歯科
義務的経費	52.1	47.4	40.3	46.9	施設数	4 (927床)	12		9	
投資的経費	6.5	13.4	15.5	8.3	福祉(平27.4.1)	区分	保育所	特別養護老人ホーム	養護老人ホーム	介護老人保健施設
					施設数	4 (3)	1 (1)	1 (1)	2 (2)	
					生活保護率(平成26年度)					20.3‰ (千人当たり)

<公共施設状況>(平成25年度)

道路	実延長	m	186,107
	面積	m ²	873,037
公園	面積	m ²	160,069
し尿	処理人口	人	1,587
	年間総収集量	kl	1,875
ごみ	処理人口	人	31,537
	年間総収集量	t	8,159
上水道等	給水人口	人	30,349
下水道等	現在処理区域内人口	人	31,413
公営住宅等	戸数	戸	54
公民館	箇所数	箇所	1
体育館	箇所数	箇所	3

<平成27年度主要施策>

(百万円)

・中学校普通教室内装木質化事業	46
・協働のまちづくり事業補助金制度	3


<今後の主要課題・ユニーク行政・その他>

- ・篠栗駅東側自由通路等整備事業
- ・普通教室内装木質化事業
- ・森林セラピー基地篠栗
- ・耕作放棄地拡大防止対策事業
- ・介護支援ボランティア制度
- ・協働のまちづくり補助金制度

志免町

(しめまち)

(標語) 誰もが輝く 住みよい まち ～ひと・環境がやさしく結びあう しめ～

	〒811-2292 志免中央1-1-1 TEL (092)935-1001 FAX (092)935-9459			地域指定	一部事務組合加入事業	公営企業
	類型	V-2	コード 番号	403431	線引都市計画 雇用開発	林道・林野 休日診療所 上水道 福岡都市圏 し尿処理 競艇 ごみ中間処理 火葬場 消防救急

<概要>

(1)面積(県内58位)

総面積 (平成26.10.1)	耕地 (平成26.7.15)	宅地 (平成26.1.1)	森林 (平成27.4.1)
8.69 km ²	0.70 km ²	4.90 km ²	0.18 km ²

(2)人口・世帯数(国勢調査)

	昭35.10.1	平17.10.1	平22.10.1
人口	17,701	40,557	43,564
世帯数	3,789	14,885	16,617
平22国調高齢化率	18.5%	平22国調人口密度	5,007人/km ²

(3)人口・世帯数(住基)(平27.1.1)

人口	世帯数	人口県内順位
45,821	18,799	23

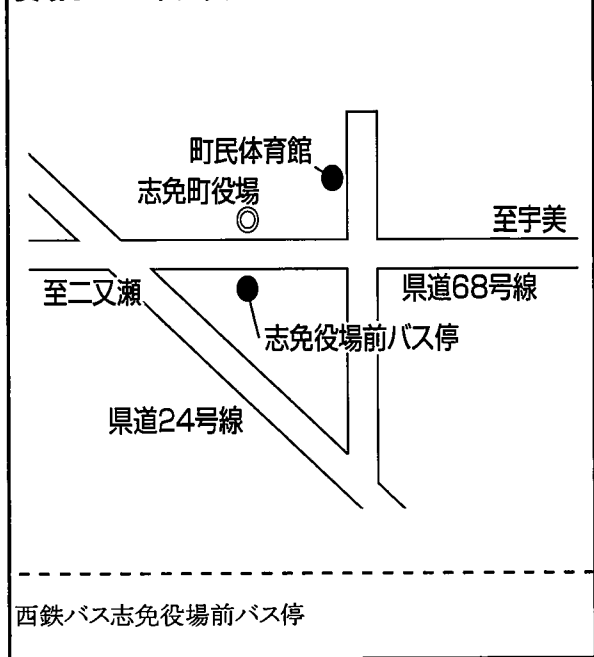
(4)有権者数(平27.6.2現在)

男	女	計
16,810	18,703	35,513

(5)沿革

昭14.4.17 町制施行

役場までの案内図



<組織>

(1)議会 平27.6.1現在

議長	大林 弘明 (おおばやし ひろあき)		
副議長	大西 勇 (おおにし いさむ)		
議員定数	14人	任期	平31.4.30
党派別内訳	公明2 共産1 無所属11		

(2)首長等 平27.9.4現在

町長 (1選)	世利 良末 (せり よしみ) (平27.5.1 ~ 任期 平31.4.30)	昭28.9.24
副町長	丸山 孝雄 (まるやま たかお)	昭26.9.9

(3)職員数(平26.4.1現在)

区分	職員数	左の職種別内訳	区分	職員数
普通会計 (うち施設関係)	176 (64)		一般行政職	121
人口千人当たり	3.84	技能労務職	3	
同類似団体	6.70	企業職	16	
公営事業会計関係	30	消防職	0	
計	206	教育職	2	
		その他(内税務職)	64 (24)	

<産業・経済>

(1)生産・所得(平成24年度)

(%)

市町村内総生産	1,004 億円	就業者1人当たり	6,315 千円 (対県平均)	82.8
市町村民所得	1,144 億円	人口1人当たり	2,537 千円 (対県平均)	90.8

(2)産業構造

(百万円・人・%)

区分	総生産額(平24年度)		就業人口(平22.10.1現在)	
第1次	56	0.1	98	0.5
第2次	13,186	13.1	3,898	19.4
第3次	86,389	86.0	15,360	76.5
税・関税	774	0.8	-	-
計	100,405	100.0	20,091	100.0

(3)農業・工業・商業

(人・百万円)

農業(平22.2.1)	農家数(うち専業農家)		農業就業人口
	144	(3)	80
製造業(平25.12.31)	事業所数	従業者数	製造品出荷額等(平25.1.1~平25.12.31)
	54	964	20,707 (県内41位)
卸・小売業(平19.6.1)	事業所数(うち50人以上)	常用従業者数	年間販売額(平18.4.1~平19.3.31)
	488 (13)	4,172	171,060 (県内9位)

＜ホームページ(URL)等＞ (平成27年度)

ホームページ(URL)	メールアドレス
http://www.town.shime.lg.jp	webmaster@town.shime.lg.jp

＜財政＞(1)決算収支(普通会計) (百万円)

区分	歳入	歳出	形式収支	実質収支	単年度収支	実質単年度収支	積立金現在高	地方債現在高
平24決算	13,841	13,221	620	585	-172	908	4,548	9,919
平25決算	13,231	12,596	634	523	-62	222	4,803	10,987
平26見込	13,487	12,884	602	505	-18	35	4,748	11,830

(2)主な歳入歳出 (百万円・% なお「X」は皆増を示す) (3)主要指標(平成25年度)

区分	平25決算	増減率	平26見込	増減率	平27当初予算	増減率	区分	指数等	
地方税	4,997	1.8	5,112	2.3	4,944	3.2	標準財政規模 ※臨財債発行可能額含	7,934 百万円	
地方交付税	1,912	-5.2	1,894	-0.9	1,850	0.7	経常収支比率	88.1 %	
国県支出金	2,477	0.7	2,685	69.9	2,502	0.2	財政力指数(平23~25)	0.71	
地方債	1,855	11.0	1,559	-16.0	783	-4.7	健全化判断比率	実質赤字比率	- %
歳入計	13,231	-4.4	13,487	1.9	12,281	4.8		連結実質赤字比率	- %
義務的経費	1,567	3.0	1,528	-2.5	1,673	5.4		実質公債費比率(平23~25)	8.2 %
扶助費	2,538	3.5	2,880	13.5	2,278	0.5	将来負担比率	2.9 %	
公債費	903	-14.2	825	-8.5	897	8.1	税の徴収率(現年分)	98.9 %	
小計	5,008	-0.4	5,233	4.5	4,847	3.5	積立金現在高	財政調整基金	2,927 百万円
物件費	1,957	-1.1	2,129	8.8	4,604	104.3		減債基金	477 百万円
普通建設事業費	880	-12.1	971	10.3	203	111.5		特定目的基金	1,399 百万円
補助	1,194	33.0	1,019	-14.7	506	-6.6	地方債現在高	10,987 百万円	
単独	1,194	33.0	1,019	-14.7	506	-6.6	土地開発公社土地保有高	0 百万円	
失業対策事業費	0	/	0	/	0	/	ラスパイルズ指数(平26.4.1)	98.3	
歳出計	12,596	-4.7	12,884	2.3	12,281	4.8			

(4)財源及び支出の状況(構成比) (%) <教育・医療・福祉> ()市町村立以外内数

区分	平25決算	平25県平均	平25類似団体	平26見込	教育(平27.5.1)	区分	幼稚園	幼保連携型認定こども園	小学校	中学校
一般財源	56.6	49.0	58.4	56.7	施設数	4 (4)	0 (0)	4 (0)	2 (0)	
自主財源	48.3	48.4	46.9	49.6	医療(平25.10.1)	区分	病院		診療所	歯科
義務的経費	39.8	47.4	40.3	40.6	施設数	5 (596床)		34	22	
投資的経費	16.5	13.4	15.5	15.4	福祉(平27.4.1)	区分	保育所	特別養護老人ホーム	養護老人ホーム	介護老人保健施設
					施設数	8 (5)	1 (1)	0 (0)	1 (1)	

＜公共施設状況＞(平成25年度)

道路	実延長	m	144,562
	面積	m ²	953,478
公園	面積	m ²	451,467
し尿	処理人口	人	1,697
	年間総収集量	kl	1,504
ごみ	処理人口	人	45,554
	年間総収集量	t	11,230
上水道等	給水人口	人	45,404
下水道等	現在処理区域内人口	人	45,556
公営住宅等	戸数	戸	0
公民館	箇所数	箇所	1
体育館	箇所数	箇所	3

＜平成27年度主要施策＞ (百万円)

・がん検診等事業	33
・防犯灯新設及び維持管理支援事業	29
・消費生活センター運営事業	17
・高齢者地域ネットワーク事業	7
・子育て支援センター運営事業	2
・地域活動支援事業	2


＜今後の主要課題・ユニーク行政・その他＞

・人と地域がにぎわうまち
・未来の担い手と共に育つまち
・人にやさしく健やかなまち
・自然にやさしいエコのまち
・安全で快適に暮らせるまち
・住民と行政が共に創るまち

須恵町

(すえまち)

(標語) 水と緑と光の町

	〒811-2193 大字須恵771 TEL (092)932-1151 FAX (092)933-6579			地域指定	一部事務組合加入事業	公営企業
	類型 V-2	コード 番号 403440	403440	<small>非難引継ぎ(用途地域有)</small> 農工(対象) 農業振興 雇用開発 県立自然公園	林道・林野 上水道 し尿処理 ごみ処理 火葬場 消防救急	休日診療所 福岡都市圏 競艇 上水道 公共下水道 農業集落排水
				基本構想	13~37年度	
				基本計画	13~37年度	

<概要>

(1)面積 (県内50位)

総面積 (平成26.10.1)	耕地 (平成26.7.15)	宅地 (平成26.1.1)	森林 (平成27.4.1)
16.31 km ²	1.68 km ²	4.44 km ²	6.27 km ²

(2)人口・世帯数(国勢調査)

	昭35.10.1	平17.10.1	平22.10.1
人口	15,437	25,601	26,044
世帯数	3,217	8,534	9,077
平22国調高齢化率	21.6%	平22国調人口密度	1,595人/km ²

(3)人口・世帯数(住基)(平27.1.1)

人口	世帯数	人口県内順位
27,372	10,734	38

(4)有権者数(平27.6.2現在)

男	女	計
10,427	11,102	21,529

(5)沿革

昭28.4.1	町制施行
---------	------

<組織>

(1)議会 平27.6.1現在

議長	三角 良人 (みすみ よしと)
副議長	今村 桂子 (いまむら けいこ)
議員定数	14人 任期 平31.4.30
党派別内訳	公明2 日本共産1 無所属11

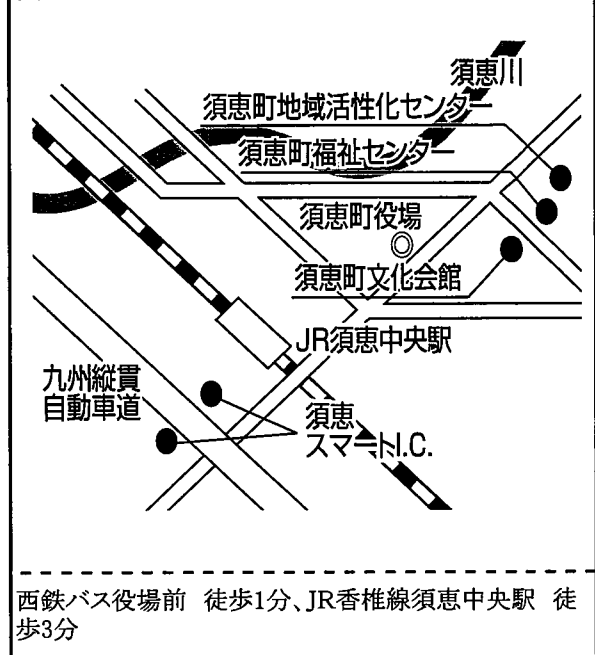
(2)首長等 平27.6.1現在

町長 (4選)	中嶋 裕史 (なかしま ゆうし) 昭23.5.9 (平14.5.1 ~ 任期 平30.4.30)
副町長	平松 秀一 (ひらまつ しゅういち) 昭29.12.5

(3)職員数(平26.4.1現在)

区分	職員数	左の職種別内訳	区分	職員数
普通会計	122		一般行政職	94
(うち施設関係)	(7)		技能労務職	0
人口千人当たり	4.46		企業職	10
同類似団体	6.70		消防職	0
公営事業会計関係	22		教育職	15
計	144		その他(内税務職)	25 (14)

役場までの案内図



<産業・経済>

(1)生産・所得(平成24年度)

(%)

市町村内総生産	649 (億円)	就業者1人当たり	7,438 (千円)	(対県平均)	97.5
市町村民所得	649 (億円)	人口1人当たり	2,440 (千円)	(対県平均)	87.3

(2)産業構造

(百万円・人・%)

区分	総生産額(平24年度)	就業人口(平22.10.1現在)
第1次	103 0.2	114 1.0
第2次	18,998 29.3	3,021 25.4
第3次	45,326 69.8	8,554 71.9
税・関税	481 0.7	- -
計	64,907 100.0	11,898 100.0

(3)農業・工業・商業

(人・百万円)

農業 (平22.2.1)	農家数(うち専業農家)	農業就業人口
	216 (17)	164
製造業 (平25.12.31)	事業所数	従業者数
	110	2,007
		製造品出荷額等 (平25.1.1~平25.12.31)
		37,381 (県内29位)
卸・小売業 (平19.6.1)	事業所数(うち50人以上)	常用従業者数
	162 (0)	1,202
		年間販売額 (平18.4.1~平19.3.31)
		51,904 (県内29位)

<ホームページ(URL)等> (平成27年度)

ホームページ(URL)	メールアドレス
http://www.town.sue.fukuoka.jp/	info@town.sue.fukuoka.jp

<財政>(1)決算収支(普通会計) (百万円)

区分	歳入	歳出	形式収支	実質収支	単年度収支	実質単年度収支	積立金現在高	地方債現在高
平24決算	8,107	7,933	173	169	-38	181	2,868	6,012
平25決算	8,244	7,980	264	257	88	238	2,992	6,046
平26見込	7,923	7,588	335	321	64	70	2,999	5,946

(2)主な歳入歳出 (百万円・% なお「X」は皆増を示す) (3)主要指標(平成25年度)

区分	平25決算	増減率	平26見込	増減率	平27当初予算	増減率	区分	指数等	
地方税	2,616	2.5	2,717	3.9	2,599	1.1	標準財政規模 ※臨時債発行可能額含	5,360 百万円	
地方交付税	2,253	0.6	2,191	-2.8	2,116	-1.3	経常収支比率	86.9 %	
国県支出金	1,318	11.3	1,410	7.0	1,475	3.7	財政力指数(平23~25)	0.53	
地方債	616	-24.7	486	-21.1	594	26.4	健全化判断比率	- %	
歳入計	8,244	1.7	7,923	-3.9	8,370	5.8	連結実質赤字比率	- %	
義務的経費	人件費	1,208	3.6	1,189	-1.5	1,225	0.2	実質公債費比率(平23~25)	9.5 %
	扶助費	1,426	4.8	1,568	10.0	1,418	0.6	将来負担比率	38.9 %
	公債費	670	-9.8	663	-0.9	572	-14.0	税の徴収率(現年分)	98.5 %
	小計	3,303	1.0	3,420	3.6	3,215	-2.5	積立金現在高	
物件費	1,163	2.5	1,374	18.2	1,736	16.4	財政調整基金	2,579 百万円	
普通建設事業費	補助	231	165.5	144	-37.4	392	194.7	減債基金	282 百万円
	単独	497	-42.2	290	-41.6	240	-24.8	特定目的基金	131 百万円
失業対策事業費	0	/	0	/	0	/	地方債現在高	6,046 百万円	
歳出計	7,980	0.6	7,588	-4.9	8,370	5.8	土地開発公社土地保有高	- 百万円	
							ラスパイレス指数(平26.4.1)	96.9	

(4)財源及び支出の状況(構成比) (%) <教育・医療・福祉> ()市町村立以外内数

区分	平25決算	平25県平均	平25類似団体	平26見込	教育(平27.5.1)	区分	幼稚園	幼保連携型認定こども園	小学校	中学校
一般財源	63.3	49.0	58.4	67.0	施設数	2 (0)	1 (0)	3 (0)	2 (0)	
自主財源	44.9	48.4	46.9	43.3	医療(平25.10.1)	区分	病院		診療所	歯科
義務的経費	41.4	47.4	40.3	45.1	施設数	2 (342床)	10		7	
投資的経費	9.2	13.4	15.5	5.9	福祉(平27.4.1)	区分	保育所	特別養護老人ホーム	養護老人ホーム	介護老人保健施設
					施設数	3 (2)	2 (2)	0 (0)	3 (3)	
					生活保護率(平成26年度)	19.5% (千人当たり)				

<公共施設状況>(平成25年度)

道路	実延長	m	110,802
	面積	m ²	694,915
公園	面積	m ²	84,600
し尿	処理人口	人	6,242
	年間総収集量	kl	6,912
ごみ	処理人口	人	27,205
	年間総収集量	t	7,035
上水道等	給水人口	人	27,038
下水道等	現在処理区域内人口	人	24,997
公営住宅等	戸数	戸	0
公民館	箇所数	箇所	1
体育館	箇所数	箇所	2

<平成27年度主要施策> (百万円)

・生涯学習まちづくり推進	
・アザレア幼稚園建設工事	450
・須恵中学校外壁改修工事	50
・旅石～乙植木線舗装改良工事	38


<今後の主要課題・ユニーク行政・その他>

・小学校コミュニティの推進
・共生のまちづくり推進
・幼保一元化認定こども園事業

新宮町

(しんぐうまち)

「人が輝き 快適に暮らせる 元気なまち 新宮」
 (標語) 一人にやさしいまちづくり・環境共生のまちづくり・協働で拓くまちづくり

	〒811-0192 緑ヶ浜1-1-1 TEL (092)962-0231 FAX (092)962-2078			地域指定	一部事務組合加入事業	公営企業
	類型	V-2	コード 番号	403458	線引都市計画 国定公園 辺地 離島振興 農工(策定済) 農業振興 雇用開発	上水道 福岡都市圏 ごみ処理 競艇 火葬場 高等学校 消防救急 休日診療所

<概要>

(1)面積(県内48位)

総面積 (平成26.10.1)	耕地 (平成26.7.15)	宅地 (平成26.1.1)	森林 (平成27.4.1)
18.93 km ²	2.01 km ²	4.24 km ²	4.94 km ²

(2)人口・世帯数(国勢調査)

	昭35.10.1	平17.10.1	平22.10.1
人口	8,420	23,447	24,679
世帯数	1,783	8,155	8,865
平22国調高齢化率	15.5%	平22国調人口密度	1,305人/km ²

(3)人口・世帯数(住基)(平27.1.1)

人口	世帯数	人口県内順位
29,729	11,333	34

(4)有権者数(平27.6.2現在)

男	女	計
10,701	11,546	22,247

(5)沿革

昭30.4.1	合体 新宮町・立花村→新宮町
---------	----------------

<組織>

(1)議会 平27.6.1現在

議長	北崎 和博 (きたざき かずひろ)
副議長	矢山 尚司 (やま なおじ)
議員定数	12人 任期 平31.4.30
党派別内訳	公明1 無所属11

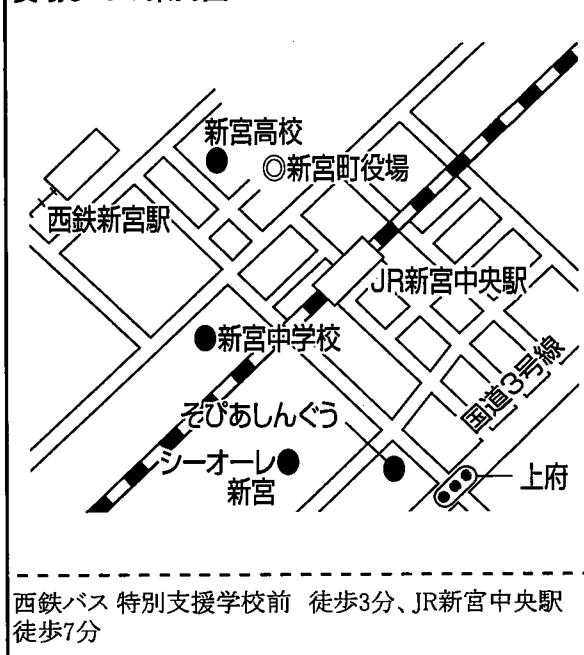
(2)首長等 平27.7.1現在

町長	長崎 武利 (ながさき たけとし) 昭16.10.4
(2選)	(平23.4.27 ~ 任期 平31.4.26)
副町長	吉村 隆信 (よしむら たかのぶ) 昭31.8.25
	福田 猛 (ふくだ たけし) 昭32.5.20

(3)職員数(平26.4.1現在)

区分	職員数	左の職種別内訳	区分	職員数
普通会計 (うち施設関係)	133 (13)		一般行政職	110
人口千人当たり	4.47	技能労務職	0	
同類似団体	6.70	企業職	6	
公営事業会計関係	28	消防職	0	
計	161	教育職	16	
		その他(内税務職)	29 (12)	

役場までの案内図



<産業・経済>

(1)生産・所得(平成24年度)

市町村内総生産	億円	1,237	就業者1人当たり	千円	9,349	(対県平均)	122.6
市町村所得	億円	892	人口1人当たり	千円	3,356	(対県平均)	120.1

(2)産業構造

区分	総生産額(平24年度)	就業人口(平22.10.1現在)
第1次	360 0.3	330 2.9
第2次	45,513 36.8	2,455 21.4
第3次	76,904 62.2	8,408 73.3
税・関税	904 0.7	- -
計	123,681 100.0	11,477 100.0

(3)農業・工業・商業

農業(平22.2.1)	農家数(うち専業農家)	農業就業人口
	238 (52)	254
製造業(平25.12.31)	事業所数	従業者数
	70	3,631
	製造品出荷額等(平25.1.1~平25.12.31)	
	88,380 (県内16位)	
卸・小売業(平19.6.1)	事業所数(うち50人以上)	常用従業者数
	323 (9)	3,518
	年間販売額(平18.4.1~平19.3.31)	
	160,617 (県内10位)	

<ホームページ(URL)等> (平成27年度)

ホームページ(URL)	メールアドレス
http://www.town.shingu.fukuoka.jp	kouhou@town.shingu.fukuoka.jp

<財政>(1)決算収支(普通会計)

(百万円)

区分	歳入	歳出	形式収支	実質収支	単年度収支	実質単年度収支	積立金現在高	地方債現在高
平24決算	8,363	7,969	394	353	31	484	3,455	7,577
平25決算	9,447	9,111	336	279	-74	476	4,059	7,886
平26見込	10,534	9,993	541	394	115	-302	3,585	8,569

(2)主な歳入歳出

(百万円・% なお「X」は皆増を示す)

(3)主要指標(平成25年度)

区分	平25決算	増減率	平26見込	増減率	平27当初予算	増減率	区分	指数等		
地方税	4,162	4.1	4,368	4.9	4,121	2.4	標準財政規模 ※臨時債発行可能額含	5,604 百万円		
地方交付税	820	-3.9	749	-8.7	640	0.0	経常収支比率	84.1 %		
国県支出金	1,991	44.1	2,098	5.4	2,968	31.7	財政力指数(平23~25)	0.84		
地方債	944	51.5	1,327	40.6	3,031	152.4	健全化判断比率	実質赤字比率	- %	
歳入計	9,447	13.0	10,534	11.5	13,424	33.5		連結実質赤字比率	- %	
義務的経費	人件費	1,185	4.2	1,186	0.1	1,267		5.8	実質公債費比率(平23~25)	8.7 %
	扶助費	1,529	9.4	1,865	22.0	1,877	5.7	将来負担比率	10.8 %	
	公債費	730	-1.6	731	0.1	754	-0.1	税の徴収率(現年分)	99.2 %	
	小計	3,444	5.1	3,782	9.8	3,898	4.6	積立金現在高	財政調整基金	3,616 百万円
物件費	1,508	2.1	1,671	10.8	1,942	14.7	減債基金		380 百万円	
普通建設事業費	補助	908	242.6	1,323	6.5	2,865	104.1		特定目的基金	64 百万円
	単独	334	-1.5	901	169.8	2,133	278.9	地方債現在高	7,886 百万円	
失業対策事業費	0	/	0	/	0	/	土地開発公社土地保有高	609 百万円		
歳出計	9,111	14.3	9,993	9.7	13,424	33.5	ラスパイレ指数(平26.4.1)	97.5		

(4)財源及び支出の状況(構成比)

(%)

<教育・医療・福祉>

()市町村立以外内数

区分	平25決算	平25県平均	平25類似団体	平26見込
一般財源	57.6	49.0	58.4	55.9
自主財源	55.4	48.4	46.9	55.5
義務的経費	37.8	47.4	40.3	37.8
投資的経費	15.9	13.4	15.5	22.3

教育(平27.5.1)	区分	幼稚園	幼保連携型認定こども園	小学校	中学校			
施設数	4	(1)	0	(0)	2	(0)		
医療(平25.10.1)	区分	病院		診療所	歯科			
施設数	2	(140床)		22	12			
福祉(平27.4.1)	区分	保育所	特別養護老人ホーム	養護老人ホーム	介護老人保健施設			
施設数	5	(5)	2	(2)	1	(1)	0	(0)
生活保護率(平成26年度)		9.5‰ (千人当たり)						

<公共施設状況>(平成25年度)

区分	実延長	面積	人数
道路	m	154,773	
	面積	m ²	1,028,517
公園	面積	m ²	136,251
し尿	処理人口	人	2,000
	年間総収集量	kl	2,836
ごみ	処理人口	人	29,026
	年間総収集量	t	9,882
上水道等	給水人口	人	28,849
下水道等	現在処理区域内人口	人	29,363
公営住宅等	戸数	戸	63
公民館	箇所数	箇所	0
体育館	箇所数	箇所	1

<平成27年度主要施策>

(百万円)

・新設小学校建設事業	3,346
・社会資本整備事業	686
・都市再生整備事業	431
・新設小学校学童保育所建設事業	145
・中学校施設耐震化事業	65


<今後の主要課題・ユニーク行政・その他>

・コミュニティスクールの推進
・観光振興の推進
・協働のまちづくりの推進
・新設中学校の建設及び周辺環境整備
・地方創生関連事業の推進

久山町

(ひさやままち)

『「国土・社会・人間」の3つの健康づくりによる「健康」を真に実感できるまちづくり』
(標語) 安心・元気な「健康が薫る郷」の実現～みんなで創り、みんなで発信～

	〒811-2592 大字久原3632 TEL (092)976-1111 FAX (092)976-2463			地域指定	一部事務組合加入事業	公営企業
	類型	II-2	コード 番号	403482	線引都市計画 農工(対象) 農業振興 雇用開発 国定公園 県立自然公園	林道・林野 競艇 上水道 火葬場 消防救急 休日診療所 福岡都市圏

<概要>

(1)面積(県内37位)

総面積 (平成26.10.1)	耕地 (平成26.7.15)	宅地 (平成26.1.1)	森林 (平成27.4.1)
37.44 km ²	2.40 km ²	2.71 km ²	25.67 km ²

(2)人口・世帯数(国勢調査)

	昭35.10.1	平17.10.1	平22.10.1
人口	6,521	7,858	8,373
世帯数	1,296	2,448	2,657
平22国調高齢化率	23.7%	平22国調人口密度	224人/km ²

(3)人口・世帯数(住基)(平27.1.1)

人口	世帯数	人口県内順位
8,344	2,985	54

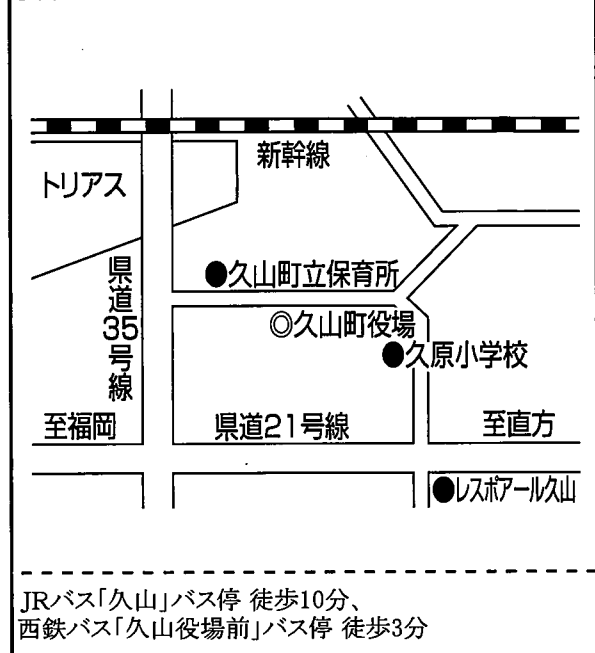
(4)有権者数(平27.6.2現在)

男	女	計
3,148	3,486	6,634

(5)沿革

昭31.9.30 合体(町制施行) 久原村・山田村→久山町

役場までの案内図



<組織>

(1)議会 平27.6.9現在

議長	木下 康一 (きのした こういち)		
副議長	有田 行彦 (ありた ゆきひこ)		
議員定数	10人	任期	平29.9.29
党派別内訳	共産1 無所属9		

(2)首長等 平27.6.1現在

町長 (2選)	久芳 菊司 (くば きくし) (平20.10.28 ~ 任期 平28.10.27)	昭24.4.18
副町長	只松 輝道 (ただまつ てるみち)	昭24.10.13

(3)職員数(平26.4.1現在)

区分	職員数	左の職種別内訳	区分	職員数
普通会計 (うち施設関係)	71 (5)		一般行政職	58
人口千人当たり	8.51	技能労務職	0	
同類似団体	12.43	企業職	3	
公営事業会計関係	10	消防職	0	
計	81	教育職	9	
		その他(内税務職)	11 (6)	

<産業・経済>

(1)生産・所得(平成24年度)

(%)

市町村	千円	就業率1人当たり	千円	(対県平均)
市町村内総生産	451		6,672	87.5
市町村所得	262	人口1人当たり	3,168	113.3

(2)産業構造

(百万円・人・%)

区分	総生産額(平24年度)	就業人口(平22.10.1現在)
第1次	168	0.4
第2次	8,250	18.3
第3次	36,342	80.6
税・関税	307	0.7
計	45,068	100.0

(3)農業・工業・商業

(人・百万円)

農業 (平22.2.1)	農家数(うち専業農家)	農業就業人口
	292 (19)	188
製造業 (平25.12.31)	事業所数	従業者数
	13	1,004
		35,444 (県内31位)
卸・小売業 (平19.6.1)	事業所数(うち50人以上)	常用従業者数
	157 (3)	1,464
		39,612 (県内33位)

＜ホームページ(URL)等＞ (平成27年度)

ホームページ(URL)	メールアドレス
http://www.town.hisayama.fukuoka.jp	keiei@town.hisayama.fukuoka.jp

＜財政＞(1)決算収支(普通会計) (百万円)

区分	歳入	歳出	形式収支	実質収支	単年度収支	実質単年度収支	積立金現在高	地方債現在高
平24決算	4,794	4,572	222	191	36	-131	1,909	3,246
平25決算	6,058	5,879	178	153	-39	65	2,122	4,639
平26見込	4,613	4,351	262	182	29	-167	1,812	4,562

(2)主な歳入歳出 (百万円・% なお「X」は皆増を示す) (3)主要指標(平成25年度)

区分	平25決算	増減率	平26見込	増減率	平27当初予算	増減率	区分	指数等		
地方税	1,894	0.9	1,914	1.1	1,808	-0.3	標準財政規模 ※臨時便発行可能額含	2,743 百万円		
地方交付税	614	-4.2	626	2.0	570	20.0	経常収支比率	87.9 %		
国県支出金	746	71.9	684	-8.3	644	7.2	財政力指数(平23～25)	0.78		
地方債	1,772	326.0	327	-81.5	398	35.8	健全化判断比率	実質赤字比率	- %	
歳入計	6,058	26.4	4,613	-23.9	4,410	1.3		連結実質赤字比率	- %	
義務的経費	人件費	734	-0.9	756	3.0	790		0.8	実質公債費比率(平23～25)	9.2 %
	扶助費	348	5.5	392	12.6	410		3.0	将来負担比率	74.8 %
	公債費	427	45.2	451	5.6	462	1.3	税の徴収率(現年分)	99.4 %	
	小計	1,509	10.5	1,599	6.0	1,662	1.5	積立金現在高	財政調整基金	1,613 百万円
物件費	910	-3.8	1,132	24.3	1,117	4.9	減債基金		218 百万円	
普通建設事業費	665	123.2	461	-31.2	319	2.2	特定目的基金		292 百万円	
補助	318	-67.4	428	37.2	348	-9.1	地方債現在高	4,639 百万円		
単独	0	/	0	/	0	/	土地開発公社土地保有高	- 百万円		
失業対策事業費	0	/	0	/	0	/	ラスパイレス指数(平26.4.1)	91.5		
歳出計	5,879	28.6	4,710	-19.9	4,410	1.3				

(4)財源及び支出の状況(構成比) (%) <教育・医療・福祉> ()市町村立以外内数

区分	平25決算	平25県平均	平25類似団体	平26見込
一般財源	44.9	49.0	57.7	59.8
自主財源	44.8	48.4	32.5	59.8
義務的経費	25.7	47.4	35.3	36.6
投資的経費	16.9	13.4	19.4	18.8

教育(平27.5.1)	区分	幼稚園	幼保連携型認定こども園	小学校	中学校
施設数	2	(0)	0	(0)	1
施設数	1	(87床)	7		4

福祉(平27.4.1)	区分	保育所	特別養護老人ホーム	養護老人ホーム	介護老人保健施設
施設数	1	(0)	1	(1)	0
施設数	1	(0)	0	(0)	0

＜公共施設状況＞(平成25年度)

道路	実延長	m	150,385
	面積	m ²	991,495
公園	面積	m ²	205,000
し尿	処理人口	人	1,090
	年間総収集量	kl	1,665
ごみ	処理人口	人	8,327
	年間総収集量	t	4,186
上水道等	給水人口	人	8,120
下水道等	現在処理区域内人口	人	7,894
公営住宅等	戸数	戸	37
公民館	箇所数	箇所	1
体育館	箇所数	箇所	2

＜平成27年度主要施策＞ (百万円)

・生活習慣病対策事業	58
・道路新設改良事業	17
・総合運動公園整備事業	51
・小中学校大規模改修事業	102
・草場地区再開発事業	25


＜今後の主要課題・ユニーク行政・その他＞

・生活習慣病対策事業	
------------	--

粕屋町

(かすやまち)

(標語) みんなで創ろう ゆとり いきいき ふれあい かすや

	〒811-2392 駕与丁1-1-1 TEL (092)938-2311 FAX (092)938-3150			地域指定	一部事務組合加入事業	公営企業	
	類型	V-2	コード番号	403491	線引都市計画 農工(対象) 農業振興 雇用開発	農業水利 林道・林野 上水道 し尿処理 ごみ処理 火葬場	消防救急 休日診療所 福岡都市圏 競艇
						基本構想	18~27年度
						基本計画	23~27年度

<概要>

(1)面積(県内55位)

総面積 (平成26.10.1)	耕地 (平成26.7.15)	宅地 (平成26.1.1)	森林 (平成27.4.1)
14.13 km ²	2.81 km ²	5.38 km ²	0.72 km ²

(2)人口・世帯数(国勢調査)

	昭35.10.1	平17.10.1	平22.10.1
人口	12,524	37,685	41,997
世帯数	2,548	14,114	16,232
平22国調高齢化率	14.8%	平22国調人口密度	2,974人/km ²

(3)人口・世帯数(住基)(平27.1.1)

人口	世帯数	人口県内順位
45,109	18,522	24

(4)有権者数(平27.6.2現在)

男	女	計
16,909	17,595	34,504

(5)沿革

昭32.3.31	合体(町制施行) 大川村・仲原村→粕屋町
----------	----------------------

<組織>

(1)議会 平27.6.1現在

議長	進藤 啓一 (しんとう けいいち)
副議長	伊藤 正 (いとう ただし)
議員定数	16人 任期 平29.4.28
党派別内訳	公明2 共産2 無所属11(欠員1)

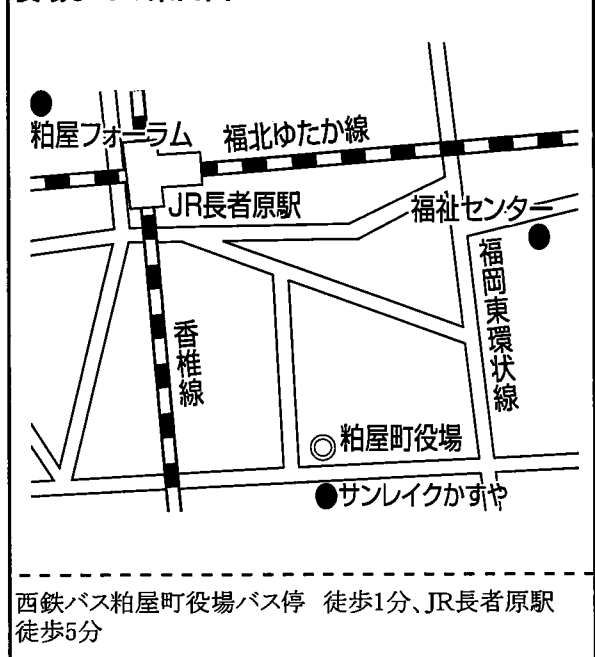
(2)首長等 平27.6.1現在

町長 (1選)	因 清範 (いん きよのり) (平23.11.6 ~ 任期 平27.11.5)	昭19.1.2
副町長	箱田 彰 (はこだ あきら)	昭29.4.24

(3)職員数(平26.4.1現在)

区分	職員数	左の職種別内訳	区分	職員数
普通会計 (うち施設関係)	195 (50)		一般行政職	119
人口千人当たり	4.32	技能労務職	10	
同類似団体	6.70	企業職	13	
公営事業会計関係	28	消防職	0	
計	223	教育職	24	
		その他(内税務職)	57 (18)	

役場までの案内図



<産業・経済>

(1)生産・所得(平成24年度)

項目	金額(億円)	指標	金額(千円)	対県平均(%)
市町村内総生産	1,349	就業者1人当たり	6,949	91.1
市町村所得	1,131	人口1人当たり	2,637	94.3

(2)産業構造

区分	総生産額(平24年度)	就業人口(平22.10.1現在)
第1次	306	0.2 241
第2次	22,635	16.8 3,479
第3次	111,005	82.3 14,276
税・関税	967	0.7 -
計	134,912	100.0 19,564

(3)農業・工業・商業

産業	農家数(うち専業農家)	農業就業人口
農業(平22.2.1)	388 (45)	421
製造業	事業所数	従業者数
(平25.12.31)	59	2,444
製造品出荷額等(平25.1.1~平25.12.31)	48,609 (県内21位)	
卸・小売業	事業所数(うち50人以上)	常用従業者数
(平19.6.1)	461 (16)	5,294
年間販売額(平18.4.1~平19.3.31)	212,171 (県内8位)	

<ホームページ(URL)等> (平成27年度)

ホームページ(URL)	メールアドレス
http://www.town.kasuya.fukuoka.jp	info@town.kasuya.fukuoka.jp

<財政>(1)決算収支(普通会計)

(百万円)

区分	歳入	歳出	形式収支	実質収支	単年度収支	実質単年度収支	積立金現在高	地方債現在高
平24決算	12,863	12,120	743	631	21	272	2,656	9,709
平25決算	12,745	11,823	921	747	116	139	2,573	9,611
平26見込	14,578	13,499	1,049	852	105	125	2,526	10,167

(2)主な歳入歳出

(百万円・% なお「X」は皆増を示す)

(3)主要指標(平成25年度)

区分	平25決算	増減率	平26見込	増減率	平27当初予算	増減率	区分	指数等		
地方税	5,794	1.8	5,998	3.5	5,611	1.6	標準財政規模 ※臨財債発行可能額含	8,201 百万円		
地方交付税	1,429	-3.4	1,340	-6.2	1,170	-3.3	経常収支比率	87.0 %		
国県支出金	2,221	6.6	2,985	34.4	2,745	3.8	財政力指数(平23~25)	0.80		
地方債	960	23.6	1,623	69.1	1,100	39.2	健全化判断比率	実質赤字比率	- %	
歳入計	12,745	-0.9	14,578	14.4	13,098	6.7		連結実質赤字比率	- %	
義務的経費	人件費	1,618	-0.8	1,655	2.3	1,798		5.1	実質公債費比率(平23~25)	16.1 %
	扶助費	1,878	3.1	2,110	12.4	2,155		-3.2	将来負担比率	22.7 %
	公債費	1,186	-25.8	1,177	-0.8	1,041	-12.2	税の徴収率(現年分)	98.8 %	
	小計	4,682	-7.3	4,943	5.6	4,994	-2.5	積立金現在高	財政調整基金	1,212 百万円
物件費	2,087	-0.4	2,239	7.3	2,644	6.9	減債基金		285 百万円	
普通建設事業費	595	99.7	1,766	196.8	779	66.5	特定目的基金		1,077 百万円	
補助	283	22.5	353	24.7	525	43.1	地方債現在高	9,611 百万円		
失業対策事業費	0	/	0	/	0	/	土地開発公社土地保有高	140 百万円		
歳出計	11,823	-2.5	13,499	14.2	13,098	6.7	ラスパイレズ指数(平26.4.1)	99.4		

(4)財源及び支出の状況(構成比)

(%) <教育・医療・福祉>

()市町村立以外内数

区分	平25決算	平25県平均	平25類似団体	平26見込	教育(平27.5.1)	区分	幼稚園	幼保連携型認定こども園	小学校	中学校
一般財源	61.6	49.0	58.4	55.3	施設数	4 (0)	1 (1)	4 (0)	2 (0)	
自主財源	58.8	48.4	46.9	54.2	医療(平25.10.1)	区分	病院	診療所	歯科	
義務的経費	39.6	47.4	40.3	34.0	施設数	4 (429床)	22	20		
投資的経費	8.8	13.4	15.5	15.1	福祉(平27.4.1)	区分	保育所	特別養護老人ホーム	養護老人ホーム	介護老人保健施設
					施設数	8 (5)	2 (2)	0 (0)	1 (1)	

<公共施設状況>(平成25年度)

道路	実延長	m	165,461
	面積	m ²	1,110,642
公園	面積	m ²	472,700
し尿	処理人口	人	2,090
	年間総収集量	kl	1,396
ごみ	処理人口	人	44,858
	年間総収集量	t	11,992
上水道等	給水人口	人	43,727
下水道等	現在処理区域内人口	人	45,420
公営住宅等	戸数	戸	183
公民館	箇所数	箇所	2
体育館	箇所数	箇所	1

<平成27年度主要施策>

(百万円)

・快適な交通環境の創造(道路改良新設事業等)	372
・子育て支援の充実(子ども館整備事業、学童保育事業等)	872
・教育環境の整備、充実(小中学校施設整備、給食センター建設事業)	958
・町有財産の適正な管理(公共施設等総合管理計画)	8
・新たなまちづくりの推進(総合計画・総合戦略策定)	21


<今後の主要課題・ユニーク行政・その他>

・ICTを活用した行財政改革の推進(公会計・行政評価の活用、総合窓口サービス)
・税・料金における収滞納の一元管理(ファイナンシャルプランナー納税相談)
・子育て支援の推進

芦屋町

(あしやまち)

(標語) 魅力を活かし みんなでつくる 元気なあしや

	〒807-0198 幸町2-20 TEL (093)223-0881 FAX (093)223-3927			地域指定	一部事務組合加入事業	公営企業
	類型 III-2 コード番号 403814	非索引郡(用途地域有) 過疎 農工(対象) 農業振興 雇用開発 地方拠点	消防救急 し尿処理 火葬場 ごみ処理	公共下水道 特定環境下水道 観光(休養) 介護サービス	基本構想	23~32年度
					基本計画	23~27年度

<概要>

(1)面積(県内56位)

総面積 (平成26.10.1)	耕地 (平成26.7.15)	宅地 (平成26.1.1)	森林 (平成27.4.1)
11.60 km ²	1.00 km ²	2.06 km ²	3.29 km ²

(2)人口・世帯数(国勢調査)

	昭35.10.1	平17.10.1	平22.10.1
人口	14,616	16,247	15,369
世帯数	3,495	5,947	5,891
平22国調高齢化率	24.4%	平22国調人口密度	1,346人/km ²

(3)人口・世帯数(住基)(平27.1.1)

人口	世帯数	人口県内順位
14,682	6,493	48

(4)有権者数(平27.6.2現在)

男	女	計
5,729	6,079	11,808

(5)沿革

明38.11.5 合体 芦屋町・山鹿村→芦屋町

<組織>

(1)議会 平27.6.1現在

議長	小田 武人 (おだ たけと)		
副議長	松上 宏幸 (まつがみ ひろゆき)		
議員定数	12人	任期	平31.4.30
党派別内訳	公明1 共産1 無所属10		

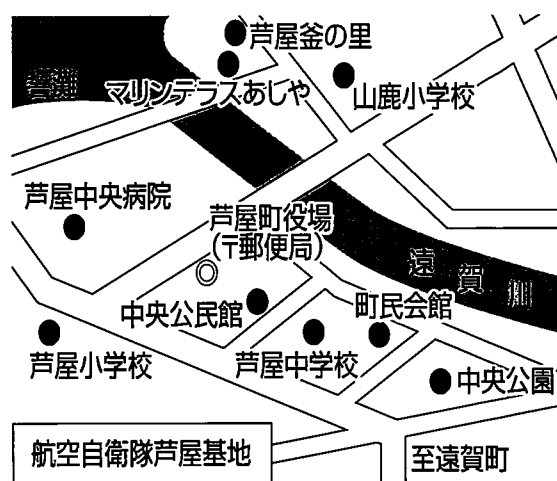
(2)首長等 平27.6.1現在

町長 (3選)	波多野 茂丸 (はたの しげまる) (平19.5.1 ~ 任期 平31.4.30)	昭24.9.17
副町長	鶴原 洋一 (つるはら よういち)	昭25.1.9

(3)職員数(平26.4.1現在)

区分	職員数	左の職種別内訳	区分	職員数
普通会計 (うち施設関係)	110 (6)		左の職種別内訳	一般行政職
人口千人当たり	7.49	技能労務職		1
同類似団体	10.39	企業職		23
公営事業会計関係	132	消防職		0
計	242	教育職		0
			その他(内税務職)	112 (11)

役場までの案内図



JR鹿兒島本線折尾駅から北九州市営バス芦屋行き芦屋町役場前下車

<産業・経済>

(1)生産・所得(平成24年度)

(%)

市町村内総生産	億円	就業者1人当たり	千円	(対県平均)	93.2
417			7,108		
市町村民所得	億円	人口1人当たり	千円	(対県平均)	84.2
352			2,353		

(2)産業構造

(百万円・人・%)

区分	総生産額(平24年度)		就業人口(平22.10.1現在)	
第1次	454	1.1	208	3.0
第2次	3,148	7.6	1,519	21.9
第3次	37,749	90.5	4,787	69.0
税・関税	338	0.8	-	-
計	41,690	100.0	6,939	100.0

(3)農業・工業・商業

(人・百万円)

農業 (平22.2.1)	農家数(うち専業農家)		農業就業人口
	76	(27)	114
製造業 (平25.12.31)	事業所数	従業者数	製造品出荷額等 (平25.1.1~平25.12.31)
	11	186	3,084 (県内55位)
卸・小売業 (平19.6.1)	事業所数 (うち50人以上)	常用従業者数	年間販売額 (平18.4.1~平19.3.31)
	158 (1)	694	8,855 (県内52位)

<ホームページ(URL)等> (平成27年度)

ホームページ(URL)	メールアドレス
http://www.town.ashiya.lg.jp/	-

<財政>(1)決算収支(普通会計)

(百万円)

区分	歳入	歳出	形式収支	実質収支	単年度収支	実質単年度収支	積立金現在高	地方債現在高
平24決算	6,538	6,340	198	191	-24	171	4,172	6,993
平25決算	7,129	6,901	228	205	13	3	4,413	6,833
平26見込	7,377	7,138	239	210	6	-215	4,895	7,111

(2)主な歳入歳出

(百万円・% なお「X」は皆増を示す)

(3)主要指標(平成25年度)

区分	平25決算	増減率	平26見込	増減率	平27当初予算	増減率	区分	指数等	
地方税	1,236	0.9	1,214	-1.8	1,187	-3.5	標準財政規模 ※臨時債発行可能額合	3,687 百万円	
地方交付税	2,034	2.0	1,965	-3.4	1,970	1.0	経常収支比率	96.2 %	
国県支出金	1,146	13.9	1,263	10.2	1,273	13.2	財政力指数(平23~25)	0.37	
地方債	448	-39.5	933	108.3	1,050	-13.2	健全化判断比率	実質赤字比率 - %	
歳入計	7,129	9.0	7,377	3.5	7,959	8.4	連結実質赤字比率	- %	
義務的経費	人件費	1,088	10.0	948	-12.9	990	5.0	実質公債費比率(平23~25)	12.0 %
	扶助費	862	-1.0	961	11.5	932	0.9	将来負担比率	- %
	公債費	700	16.5	738	5.4	1,323	65.4	税の徴収率(現年分)	98.6 %
	小計	2,649	7.6	2,647	-0.1	3,245	21.7	積立金現在高	財政調整基金 2,232 百万円
物件費	1,096	0.4	1,156	5.5	1,357	9.3	減債基金	292 百万円	
普通建設事業費	補助	158	13.7	269	70.3	465	307.9	特定目的基金	1,888 百万円
	単独	636	-8.6	756	18.9	926	-12.1	地方債現在高	6,833 百万円
失業対策事業費	0	/	0	/	0	/	土地開発公社土地保有高	- 百万円	
歳出計	6,901	8.8	7,138	3.4	7,959	8.4	ラスパイレス指数(平26.4.1)	100.9	

(4)財源及び支出の状況(構成比)

(%)

<教育・医療・福祉>

()市町村立以外内数

区分	平25決算	平25県平均	平25類似団体	平26見込
一般財源	48.8	49.0	58.5	46.2
自主財源	46.1	48.4	35.3	40.4
義務的経費	38.4	47.4	39.9	37.1
投資的経費	11.5	13.4	16.4	14.4

教育(平27.5.1)	区分	幼稚園	幼保連携型認定こども園	小学校	中学校			
施設数	2	(2)	0	(0)	3	(0)	1	(0)
医療(平25.10.1)	区分	病院		診療所	歯科			
施設数	1	(137床)		7	5			
福祉(平27.4.1)	区分	保育所	特別養護老人ホーム	養護老人ホーム	介護老人保健施設			
施設数	4	(2)	2	(2)	0	(0)	1	(1)
生活保護率(平成26年度)		38.5% (千人当たり)						

<公共施設状況>(平成25年度)

道路	実延長	m	76,490
	面積	m ²	519,540
公園	面積	m ²	287,607
し尿	処理人口	人	132
	年間総収集量	kl	137
ごみ	処理人口	人	14,743
	年間総収集量	t	4,209
上水道等	給水人口	人	13,967
下水道等	現在処理区域内人口	人	14,734
公営住宅等	戸数	戸	803
公民館	箇所数	箇所	3
体育館	箇所数	箇所	2

<平成27年度主要施策>

(百万円)

・夏井ヶ浜はまゆう公園整備事業	31
・芦屋中央病院移転建替事業	52
・新婚・子育て世帯民間賃貸住宅家賃補助事業	8
・出産祝金交付事業	13
・創業等促進支援補助事業	6
・空き店舗活用補助事業	4


<今後の主要課題・ユニーク行政・その他>

・自治区担当職員制度
・芦屋釜の復興と後継鋳物師の育成・地場化
・「あしや砂像展」の開催
・ICTを活用した小中学校情報教育推進事業
・地域再生マネージャー事業

水巻町

(みずまきまち)

【総合計画】 人が輝き、安心して暮らせる町 みずまき ~ 自然と文化につつまれて~
 (標語) 【町のキャッチフレーズ】 水と緑の夢絵巻

	〒807-8501 頃末北1-1-1 TEL (093)201-4321 FAX (093)201-4423			地域指定	一部事務組合加入事業	公営企業
	類型	V-2	コード番号	403822	<small>非税引算計(用途地域有)</small> 農工(対象) 農業振興 雇用開発 地方拠点	農業水利 消防救急 し尿処理 火葬場 ごみ処理

<概要>

(1)面積 (県内57位)

総面積 (平成26.10.1)	耕地 (平成26.7.15)	宅地 (平成26.1.1)	森林 (平成27.4.1)
11.01 km ²	1.18 km ²	3.33 km ²	1.07 km ²

(2)人口・世帯数(国勢調査)

	昭35.10.1	平17.10.1	平22.10.1
人口	34,927	30,679	30,021
世帯数	7,628	11,677	12,087
平22国調高齢化率	25.9%	平22国調人口密度	2,722人/km ²

(3)人口・世帯数(住基)(平27.1.1)

人口	世帯数	人口県内順位
29,360	13,100	36

(4)有権者数(平27.6.2現在)

男	女	計
11,216	13,027	24,243

(5)沿革

昭15.2.11	町制施行
----------	------

<組織>

(1)議会 平27.6.1現在

議長	白石 雄二 (しらいし ゆうじ)
副議長	松野 俊子 (まつの としこ)
議員定数	16人 任期 平31.4.30
党派別内訳	公明党3 共産党3 無所属10

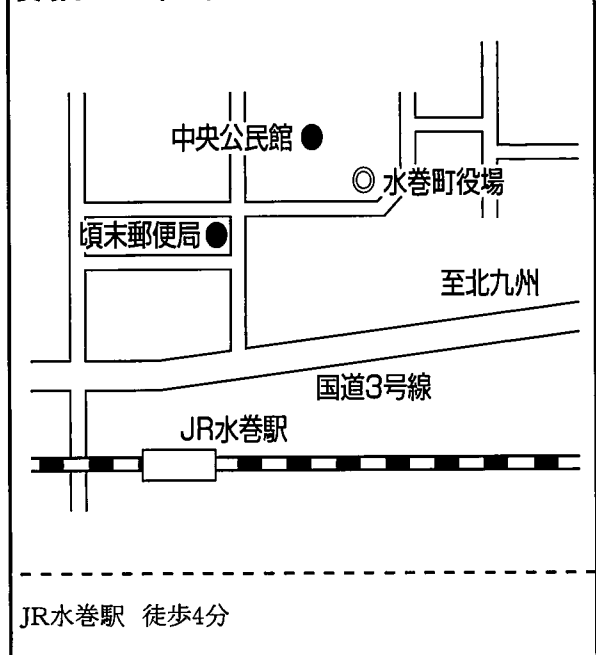
(2)首長等 平27.6.1現在

町長 (1選)	美浦 喜明 (みうら よしあき) (平25.11.14 ~ 任期 平29.11.13)	昭30.2.18
副町長	吉岡 正 (よしおか ただし)	昭24.1.1

(3)職員数(平26.4.1現在)

区分	職員数	左の職種別内訳	区分	職員数
普通会計 (うち施設関係)	140 (18)		一般行政職	114
人口千人当たり	4.77	技能労務職	3	
同類似団体	6.70	企業職	0	
公営事業会計関係	10	消防職	0	
計	150	教育職	1	
		その他(内税務職)	32 (15)	

役場までの案内図



<産業・経済>

(1)生産・所得(平成24年度)

市町村内総生産	千円	就業者1人当たり	千円	(対県平均)	(%)
561	6,555		85.9		
市町村民所得	千円	人口1人当たり	千円	(対県平均)	(%)
641	2,176		77.9		

(2)産業構造

区分	総生産額(平24年度)	就業人口(平22.10.1現在)
第1次	92	0.2
第2次	11,720	20.9
第3次	43,830	78.2
税・関税	437	0.8
計	56,078	100.0

(3)農業・工業・商業

農業 (平22.2.1)	農家数(うち専業農家)	農業就業人口
	117 (19)	113
製造業 (平25.12.31)	事業所数	従業者数
	29	843
卸・小売業 (平19.6.1)	事業所数(うち50人以上)	常用従業者数
	269 (4)	1,816

製造品出荷額等 (平25.1.1~平25.12.31)	19,969 (県内44位)
年間販売額 (平18.4.1~平19.3.31)	36,049 (県内34位)

<ホームページ(URL)等> (平成27年度)

ホームページ(URL)	メールアドレス
http://www.town.mizumaki.lg.jp/	info@town.mizumaki.lg.jp

<財政>(1)決算収支(普通会計)

(百万円)

区分	歳入	歳出	形式収支	実質収支	単年度収支	実質単年度収支	積立金現在高	地方債現在高
平24決算	10,130	9,577	554	546	122	-455	3,494	6,631
平25決算	8,777	8,297	481	434	-112	-108	3,984	6,523
平26見込	9,539	9,164	375	263	-171	-267	4,112	6,436

(2)主な歳入歳出

(百万円・% なお「X」は皆増を示す) (3)主要指標(平成25年度)

区分	平25決算	増減率	平26見込	増減率	平27当初予算	増減率	区分	指数等		
地方税	2,592	2.9	2,536	-2.2	2,382	-2.0	標準財政規模 ※臨時債発行可能額含	5,683 百万円		
地方交付税	2,538	5.8	2,439	-3.9	2,320	0.0	経常収支比率	88.8 %		
国県支出金	1,607	-2.4	1,185	-26.3	1,930	3.4	財政力指数(平23~25)	0.50		
地方債	583	-3.5	582	-0.2	741	18.4	健全化判断比率	実質赤字比率	- %	
歳入計	8,777	-13.4	9,539	8.7	9,217	4.8		連結実質赤字比率	- %	
義務的経費	人件費	1,184	0.8	1,146	-3.2	1,182		0.7	実質公債費比率(平23~25)	6.2 %
	扶助費	1,729	1.6	1,861	7.6	1,829		-0.4	将来負担比率	- %
	公債費	785	-55.5	752	-4.2	648	-14.4	税の徴収率(現年分)	98.3 %	
	小計	3,698	-20.3	3,759	1.6	3,659	-2.9	積立金現在高	財政調整基金	2,345 百万円
物件費	1,141	1.9	1,217	6.7	1,328	1.2	減債基金		408 百万円	
普通建設事業費	242	-20.9	322	33.1	591	52.7	特定目的基金		1,231 百万円	
補助	242	-20.9	322	33.1	591	52.7	地方債現在高	6,523 百万円		
単独	238	25.9	374	57.1	657	188.2	土地開発公社土地保有高	- 百万円		
失業対策事業費	0	/	0	/	0	/	ラスパイレ指数(平26.4.1)	101.0		
歳出計	8,297	-13.4	9,164	10.4	9,217	4.8				

(4)財源及び支出の状況(構成比)

(%)

<教育・医療・福祉>

()市町村立以外内数

区分	平25決算	平25県平均	平25類似団体	平26見込
一般財源	62.8	49.0	58.4	56.7
自主財源	41.7	48.4	46.9	44.5
義務的経費	44.6	47.4	40.3	41.0
投資的経費	6.1	13.4	15.5	8.0

教育(平27.5.1)	区分	幼稚園	幼保連携型認定こども園	小学校	中学校			
施設数	3	(3)	0	(0)	2	(0)		
医療(平25.10.1)	区分	病院		診療所	歯科			
施設数	3	(444床)		19	16			
福祉(平27.4.1)	区分	保育所	特別養護老人ホーム	養護老人ホーム	介護老人保健施設			
施設数	5	(4)	2	(2)	0	(0)	1	(1)
生活保護率(平成26年度)		50.0‰ (千人当たり)						

<公共施設状況>(平成25年度)

道路	実延長	m	129,558
	面積	m ²	895,542
公園	面積	m ²	577,827
し尿	処理人口	人	5,303
	年間総収集量	kl	7,576
ごみ	処理人口	人	29,372
	年間総収集量	t	9,250
上水道等	給水人口	人	29,049
下水道等	現在処理区域内人口	人	25,104
公営住宅等	戸数	戸	1,920
公民館	箇所数	箇所	2
体育館	箇所数	箇所	3

<平成27年度主要施策>

(百万円)

・固定資産台帳整備及び公共施設等総合管理計画策定	15
・小中学校エアコン設置事業	203
・防犯灯・道路照明等LED化改修整備	85
・日蘭中学生交流20周年事業	2

<今後の主要課題・ユニーク行政・その他>


- ・ぼた山跡地の早期活用、将来のまちづくりにむけた研究・検討
- ・ごみの減量化や資源循環型社会の推進
- ・高齢者対策や子育て支援の充実
- ・公共施設の計画的改善

岡垣町

(おかがきまち)

(標語)

●住みたい・住み続けたい・みんなが輝く元気なまち岡垣
●海がめもかえる町 おかがき

	〒811-4233 野間1-1-1 TEL (093)282-1211 FAX (093)283-3027			地域指定	一部事務組合加入事業	公営企業	
	類型	V-2	コード番号	403831	<small>非税引部計(用途地域有)</small> 農工(対象) 農業振興 雇用開発 地方拠点 国定公園	消防救急 し尿処理 火葬場 ごみ処理	上水道 公共下水道 農業集落排水 漁業集落排水
							基本構想 23~32年度 基本計画 23~27年度

<概要>

(1)面積(県内29位)

総面積 (平成26.10.1)	耕地 (平成26.7.15)	宅地 (平成26.1.1)	森林 (平成27.4.1)
48.64 km ²	6.88 km ²	5.25 km ²	25.54 km ²

(2)人口・世帯数(国勢調査)

	昭35.10.1	平17.10.1	平22.10.1
人口	13,417	31,332	32,119
世帯数	2,675	10,886	11,656
平22国調高齢化率	26.9%	平22国調人口密度	662人/km ²

(3)人口・世帯数(住基)(平27.1.1)

人口	世帯数	人口県内順位
32,442	13,379	31

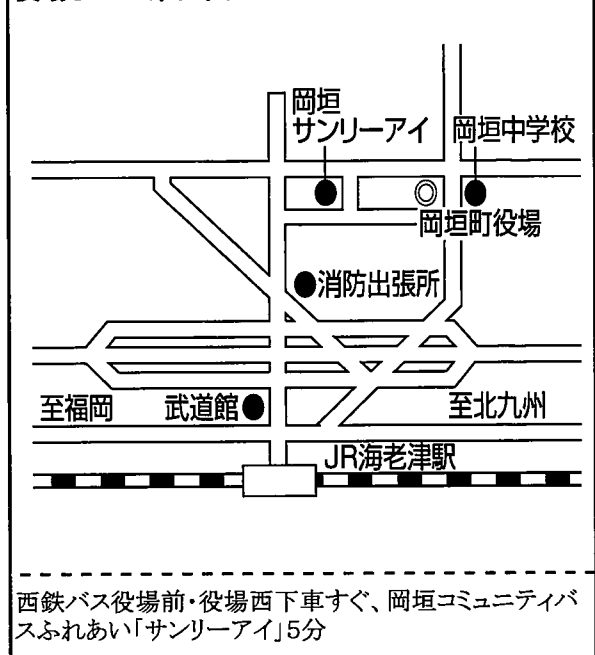
(4)有権者数(平27.6.2現在)

男	女	計
12,135	14,169	26,304

(5)沿革

明40.10.1	合体 岡県村・矢矧村→岡垣村
昭37.10.1	町制施行

役場までの案内図



<組織>

(1)議会 平27.6.1現在

議長	横山 貴子 (よこやま たかこ)
副議長	小野 元次 (おの げんじ)
議員定数	13人 任期 平31.4.30
党派別内訳	共産1 公明1 ふくおか市民政治ネットワーク1 無所属10

(2)首長等 平27.6.1現在

町長 (2選)	宮内 實生 (みやうち じつお) (平21.1.21 ~ 任期 平29.1.20)	昭22.5.26
副町長	山田 敬二 (やまだ けいじ)	昭24.11.14

(3)職員数(平26.4.1現在)

区分	職員数	左の職種別内訳	区分	職員数
普通会計 (うち施設関係)	149 (21)		一般行政職	115
人口千人当たり	4.59	技能労務職	9	
同類似団体	6.70	企業職	12	
公営事業会計関係	19	消防職	0	
計	168	教育職	0	
		その他(内税務職)	32 (15)	

<産業・経済>

(1)生産・所得(平成24年度)

市町村内総生産	620 億円	就業者1人当たり	7,315 千円 (対県平均)	95.9 (%)
市町村民所得	810 億円	人口1人当たり	2,532 千円 (対県平均)	90.6 (%)

(2)産業構造

区分	総生産額(平24年度)	就業人口(平22.10.1現在)
第1次	848 1.4	448 3.3
第2次	8,254 13.3	3,181 23.4
第3次	52,410 84.5	9,404 69.1
税・関税	487 0.8	- -
計	62,001 100.0	13,615 100.0

(3)農業・工業・商業

農業(平22.2.1)	農家数(うち専業農家)	農業就業人口
	430 (76)	478
製造業(平25.12.31)	事業所数	従業者数
	23	512
卸・小売業(平19.6.1)	事業所数(うち50人以上)	常用従業者数
	227 (2)	1,357

製造品出荷額等(平25.1.1~平25.12.31) 7,593 (県内50位)
年間販売額(平18.4.1~平19.3.31) 18,710 (県内46位)

<ホームページ(URL)等> (平成27年度)

ホームページ(URL)	メールアドレス
http://www.town.okagaki.lg.jp	info@town.okagaki.lg.jp

<財政>(1)決算収支(普通会計) (百万円)

区分	歳入	歳出	形式収支	実質収支	単年度収支	実質単年度収支	積立金現在高	地方債現在高
平24決算	9,386	9,001	385	350	-54	-74	5,703	6,147
平25決算	9,817	9,407	410	298	-53	-59	5,660	6,605
平26見込	10,124	9,762	362	278	-19	-272	5,204	6,984

(2)主な歳入歳出 (百万円・% なお「X」は皆増を示す) (3)主要指標(平成25年度)

区分	平25決算	増減率	平26見込	増減率	平27当初予算	増減率	区分	指数等	
地方税	2,871	-1.7	2,861	-0.3	2,730	-2.0	標準財政規模 ※臨財債発行可能額含	6,141 百万円	
地方交付税	2,449	-2.5	2,447	-0.1	2,363	4.0	経常収支比率	88.9 %	
国県支出金	2,097	32.5	2,113	0.8	1,902	-5.7	財政力指数(平23~25)	0.53	
地方債	920	29.4	826	-10.2	803	-6.8	健全化判断比率	実質赤字比率	- %
歳入計	9,817	4.6	10,124	3.1	9,618	-2.2		連結実質赤字比率	- %
義務的経費								実質公債費比率(平23~25)	4.9 %
人件費	1,188	-8.1	1,280	7.7	1,319	-3.0		将来負担比率	- %
扶助費	1,497	5.6	1,743	16.4	1,572	1.1	税の徴収率(現年分)	98.3 %	
公債費	538	4.3	519	-3.5	494	-19.3	積立金現在高	財政調整基金	2,615 百万円
小計	3,223	-0.1	3,542	9.9	3,385	-4.0		減債基金	518 百万円
物件費	1,568	-1.9	1,626	3.7	1,822	5.0		特定目的基金	2,527 百万円
普通建設事業費							地方債現在高	6,605 百万円	
補助	821	108.9	787	-4.1	610	-8.8	土地開発公社土地保有高	402 百万円	
単独	627	11.6	529	-15.6	548	-0.5	ラスパイレス指数(平26.4.1)	99.6	
失業対策事業費	0	/	0	/	0	/			
歳出計	9,407	4.5	9,762	3.8	9,618	-2.2			

(4)財源及び支出の状況(構成比) (%) <教育・医療・福祉> ()市町村立以外内数

区分	平25決算	平25県平均	平25類似団体	平26見込	教育(平27.5.1)	区分	幼稚園	幼保連携型認定こども園	小学校	中学校
一般財源	58.6	49.0	58.4	57.2	施設数	3 (3)	0 (0)	5 (0)	2 (0)	
自主財源	39.8	48.4	46.9	41.9	医療(平25.10.1)	区分	病院		診療所	歯科
義務的経費	34.3	47.4	40.3	36.3	施設数	3 (615床)		22	14	
投資的経費	16.9	13.4	15.5	15.1	福祉(平27.4.1)	区分	保育所	特別養護老人ホーム	養護老人ホーム	介護老人保健施設
					施設数	3 (2)	2 (2)	0 (0)	2 (2)	
					生活保護率(平成26年度)	20.1‰ (千人当たり)				

<公共施設状況>(平成25年度)

道路	実延長	m	243,806
	面積	m ²	1,527,046
公園	面積	m ²	145,752
し尿	処理人口	人	2,871
	年間総収集量	kl	3,349
ごみ	処理人口	人	32,467
	年間総収集量	t	9,257
上水道等	給水人口	人	31,013
下水道等	現在処理区域内人口	人	31,846
公営住宅等	戸数	戸	203
公民館	箇所数	箇所	3
体育館	箇所数	箇所	3

<平成27年度主要施策> (百万円)

・JR海老津駅南側道路整備事業	430
・公共交通体系整備事業	.66
・情報プラザ施設管理運営費	45
・公共施設等総合管理計画策定事業	8
・第5次総合計画後期基本計画策定事業	8


<今後の主要課題・ユニーク行政・その他>

・定住促進対策
・三里松原の松枯れ対策・海岸保全対策(侵食・堆積砂)
・公共施設等総合管理計画の策定
・まち・ひと・しごと創生総合戦略の策定
・民間宅地開発奨励金の交付に関する条例制定

遠賀町

(おんがちょう)

(標語) 笑顔と自然あふれるいきいき“おんが” ～みんなで育む絆のまち～

	〒811-4392 大字今古賀513 TEL (093)293-1234 FAX (093)293-0806			地域指定	一部事務組合加入事業	公営企業
	類型	IV-2	コード 番号	403849	<small>非税引部計(用途地域有)</small> 農工(対象) 農業振興 雇用開発 地方拠点	農業水利 消防救急 し尿処理 火葬場 ごみ処理
						基本構想 24～33年度 基本計画 24～28年度(前期)

<概要>

(1)面積(県内46位)

総面積 (平成26.10.1)	耕地 (平成26.7.15)	宅地 (平成26.1.1)	森林 (平成27.4.1)
22.15 km ²	6.98 km ²	3.60 km ²	3.77 km ²

(2)人口・世帯数(国勢調査)

	昭35.10.1	平17.10.1	平22.10.1
人口	9,505	19,279	19,160
世帯数	1,861	6,724	7,056
平22国調高齢化率	25.7%	平22国調人口密度	865人/km ²

(3)人口・世帯数(住基)(平27.1.1)

人口	世帯数	人口県内順位
19,503	7,970	44

(4)有権者数(平27.6.2現在)

男	女	計
7,645	8,532	16,177

(5)沿革

昭4.4.1	合体 島門村・浅木村→遠賀村
昭39.4.1	町制施行

<組織>

(1)議会 平27.6.1現在

議長	古野 修 (ふるの おさむ)
副議長	萩本 悦子 (はぎもと えつこ)
議員 定数	13 人 任期 平31.4.30
党派別 内訳	公明1 共産1 無所属11

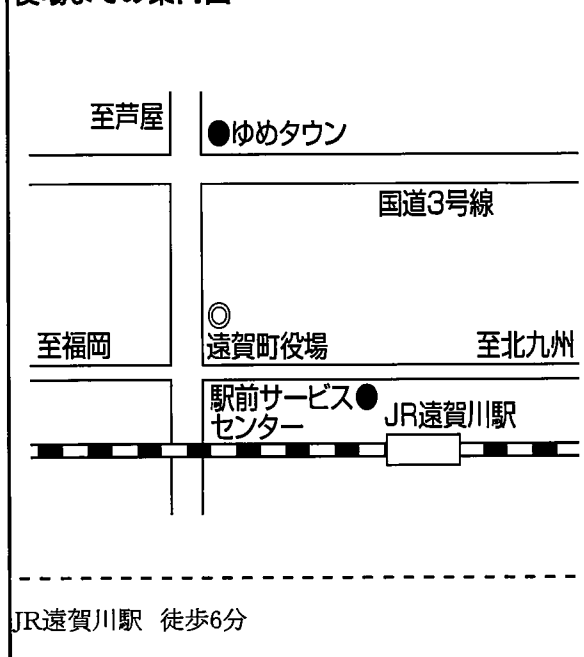
(2)首長等 平27.6.1現在

町長 (2選)	原田 正武 (はらだ まさたけ) (平22.12.12 ~ 任期 平30.12.11)	昭25.5.16
副町長	行事 和美 (ぎょうじ かずみ)	昭30.4.25

(3)職員数(平26.4.1現在)

区分	職員数	左 の 職 種 別 内 訳	区分	職員数
普通会計 (うち施設関係)	102 (6)		一般行政職	96
人口千人当たり	5.23	技能労務職	3	
同類似団体	8.90	企業職	0	
公営事業会計関係	12	消防職	0	
計	114	教育職	0	
		その他(内税務職)	15 (11)	

役場までの案内図



<産業・経済>

(1)生産・所得(平成24年度)

(%)

市町村内 総生産	528 (億円)	就業者1 人当たり	7,079 (千円)	92.8 (対県平均)
市町村民 所得	506 (億円)	人口1人 当たり	2,654 (千円)	95.0 (対県平均)

(2)産業構造

(百万円・人・%)

区分	総生産額(平24年度)	就業人口(平22.10.1現在)
第1次	399	0.8 286 3.2
第2次	9,947	18.8 2,270 25.7
第3次	42,094	79.7 5,852 66.3
税・関税	402	0.8 - -
計	52,843	100.0 8,825 100.0

(3)農業・工業・商業

(人・百万円)

農業 (平22.2.1)	農家数(うち専業農家)	農業就業人口
	366 (77)	371
製造業 (平25.12.31)	事業所数	従業者数
	53	1,209
		22,320 (県内40位)
卸・小売業 (平19.6.1)	事業所数 (うち50人以上)	常用従 業者数
	212 (3)	1,726
		27,014 (県内41位)

<ホームページ(URL)等> (平成27年度)

ホームページ(URL)	メールアドレス
http://www.town.onga.lg.jp	machidukuri@town.onga.lg.jp

<財政>(1)決算収支(普通会計)

(百万円)

区分	歳入	歳出	形式収支	実質収支	単年度収支	実質単年度収支	積立金現在高	地方債現在高
平24決算	6,839	6,630	209	181	63	272	4,914	5,861
平25決算	7,668	7,382	286	197	16	98	4,959	6,035
平26見込	7,200	6,964	236	225	29	50	4,975	6,107

(2)主な歳入歳出

(百万円・% なお「X」は皆増を示す)

(3)主要指標(平成25年度)

区分	平25決算	増減率	平26見込	増減率	平27当初予算	増減率	区分	指数等		
地方税	1,968	0.5	1,994	1.3	1,910	-0.8	標準財政規模 ※臨時債発行可能額含	3,976 百万円		
地方交付税	1,490	-1.2	1,514	1.6	1,367	3.0	経常収支比率	88.1 %		
国県支出金	1,515	28.3	1,604	5.9	1,829	36.5	財政力指数(平23~25)	0.58		
地方債	669	41.4	559	-16.4	741	66.1	健全化判断比率	実質赤字比率	- %	
歳入計	7,668	12.1	7,200	-6.1	7,456	14.8		連結実質赤字比率	- %	
義務的経費	人件費	916	-10.1	1,005	9.7	995		-1.5	実質公債費比率(平23~25)	8.0 %
	扶助費	1,100	6.8	1,237	12.5	1,236		10.4	将来負担比率	- %
	公債費	583	1.2	570	-2.2	531	-7.3	税の徴収率(現年分)	98.8 %	
	小計	2,599	-1.0	2,812	8.2	2,762	2.2	積立金現在高	財政調整基金	1,156 百万円
物件費	969	-2.9	1,089	11.7	1,196	8.5	減債基金		554 百万円	
普通建設事業費	798	90.0	765	-3.4	1,385	217.7	特定目的基金		3,249 百万円	
補助	282	8.5	174	-38.3	144	-4.6	地方債現在高	6,035 百万円		
失業対策事業費	0	/	0	/	0	/	土地開発公社土地保有高	203 百万円		
歳出計	7,382	11.3	6,964	-5.7	7,456	14.8	ラスパレス指数(平26.4.1)	100.3		

(4)財源及び支出の状況(構成比)

(%) <教育・医療・福祉>

()市町村立以外内数

区分	平25決算	平25県平均	平25類似団体	平26見込	教育(平27.5.1)	区分	幼稚園	幼保連携型認定こども園	小学校	中学校			
一般財源	49.3	49.0	58.5	53.5	施設数	1	(1)	0	(0)	3	(0)	2	(0)
自主財源	47.9	48.4	35.3	44.1	医療(平25.10.1)	区分	病院		診療所	歯科			
義務的経費	35.2	47.4	39.9	40.4	施設数	4	(343床)	14	8				
投資的経費	14.6	13.4	16.4	13.5	福祉(平27.4.1)	区分	保育所	特別養護老人ホーム	養護老人ホーム	介護老人保健施設			
					施設数	3	(3)	2	(2)	1	(1)	0	(0)
					生活保護率(平成26年度)	15.5‰ (千人当たり)							

<公共施設状況>(平成25年度)

区分	実延長	m	183,552
道路	面積	m ²	1,112,270
公園	面積	m ²	299,799
し尿	処理人口	人	2,020
	年間総収集量	kl	3,392
ごみ	処理人口	人	19,567
	年間総収集量	t	6,103
上水道等	給水人口	人	19,469
下水道等	現在処理区域内人口	人	19,700
公営住宅等	戸数	戸	164
公民館	箇所数	箇所	1
体育館	箇所数	箇所	2

<平成27年度主要施策>

(百万円)

・遠賀町食育交流防災センター整備事業	645
・JR遠賀川駅周辺地区土地区画整理事業調査事業	37
・都市計画道路(老良・上別府線川東地区2工区)整備事業	51
・コミュニティーセンター改修事業	358
・グリーンニューディール 中学校再生可能エネルギー(太陽光)整備事業	55


<今後の主要課題・ユニーク行政・その他>

・下水道事業
・JR遠賀川駅周辺地区土地区画整理事業調査事業
・農産物ブランド化推進事業
・遠賀町食育交流・防災センター整備事業
・小・中学校室内環境整備(空調整備)事業
・遠賀町がらびる地域まちづくり事業

小竹町

(こたけまち)

(標語) 共に生き 共に育ち 活気あふれ心ふれあう町 こたけ

	〒820-1192 大字勝野3349 TEL (09496)2-1212 FAX (09496)2-1140			地域指定	一部事務組合加入事業	公営企業
	類型	II-2	コード 番号	404012	<small>非税引部計(用地地域)</small> 過疎 農工(対象) 農業振興 雇用開発 地方拠点	広域行政 急患センター 消防救急 ごみ処理 し尿処理

<概要>

(1)面積(県内53位)

総面積 (平成26.10.1)	耕地 (平成26.7.15)	宅地 (平成26.1.1)	森林 (平成27.4.1)
14.18 km ²	1.53 km ²	2.47 km ²	3.07 km ²

(2)人口・世帯数(国勢調査)

	昭35.10.1	平17.10.1	平22.10.1
人口	18,877	9,253	8,602
世帯数	4,246	3,551	3,511
平22国調高齢化率	31.0%	平22国調人口密度	607人/km ²

(3)人口・世帯数(住基)(平27.1.1)

人口	世帯数	人口県内順位
8,200	3,935	55

(4)有権者数(平27.6.2現在)

男	女	計
3,214	3,744	6,958

(5)沿革

昭3.1.1	町制施行(名称変更) 勝野村→小竹町
--------	--------------------

<組織>

(1)議会 平27.6.1現在

議長	和田 賢二郎 (わだ けんじろう)		
副議長	峯岡 均 (みねおか ひとし)		
議員定数	12人	任期	平30.12.14
党派別内訳	共産1 公明1 無所属10		

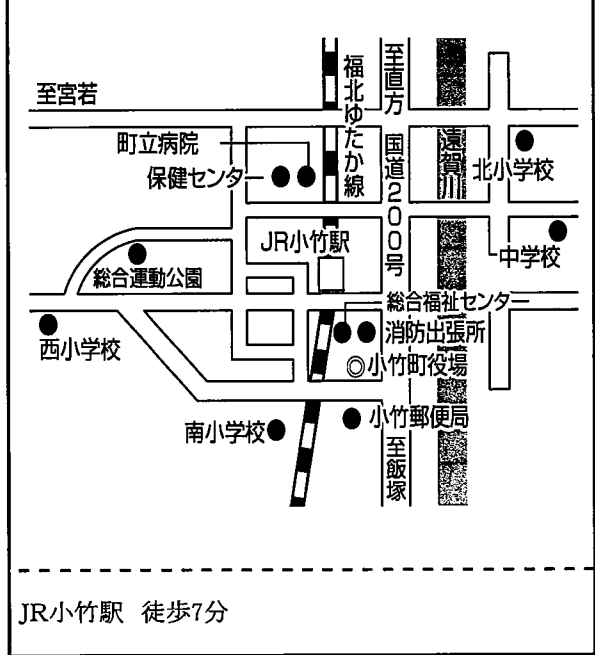
(2)首長等 平27.6.1現在

町長	松尾 勝徳 (まつお かつのり)	昭24.10.19
(2選)	(平23.1.29 ~ 任期 平31.1.28)	
副町長	高岸 和彦 (たかぎし かずひこ)	昭29.11.19

(3)職員数(平26.4.1現在)

区分	職員数	左の職種別内訳	区分	職員数
普通会計 (うち施設関係)	101 (21)		一般行政職	78
人口千人当たり	12.32	技能労務職	7	
同類似団体	12.43	企業職	40	
公営事業会計関係	50	消防職	0	
計	151	教育職	5	
		その他(内税務職)	21 (8)	

役場までの案内図



<産業・経済>

(1)生産・所得(平成24年度)

	億円	就業者1人当たり	千円	(対県平均)	(%)
市町村内総生産	220		7,572	99.3	
市町村所得	181	人口1人当たり	2,176	77.9	

(2)産業構造

区分	総生産額(平24年度)		就業人口(平22.10.1現在)	
第1次	156	0.7	87	2.6
第2次	6,576	29.9	966	28.4
第3次	15,158	68.8	2,331	68.5
税・関税	138	0.6	-	-
計	22,027	100.0	3,404	100.0

(3)農業・工業・商業

農業(平22.2.1)	農家数(うち専業農家)		農業就業人口
	92	(26)	135
製造業(平25.12.31)	事業所数	従業者数	製造品出荷額等(平25.1.1~平25.12.31)
	24	849	23,581 (県内39位)
卸・小売業(平19.6.1)	事業所数(うち50人以上)	常用従業者数	年間販売額(平18.4.1~平19.3.31)
	90 (0)	364	5,471 (県内53位)

＜ホームページ(URL)等＞ (平成27年度)

ホームページ(URL)	メールアドレス
http://town.kotake.lg.jp	kouhou@town.kotake.lg.jp

＜財政＞(1)決算収支(普通会計)

(百万円)

区分	歳入	歳出	形式収支	実質収支	単年度収支	実質単年度収支	積立金現在高	地方債現在高
平24決算	5,306	5,221	85	68	-56	-186	1,302	4,751
平25決算	5,359	5,277	82	66	-1	-79	1,277	4,834
平26見込	5,208	5,061	147	65	-1	-156	1,071	4,911

(2)主な歳入歳出

(百万円・% なお「X」は皆増を示す)

(3)主要指標(平成25年度)

区分	平25決算	増減率	平26見込	増減率	平27当初予算	増減率	区分	指数等		
地方税	708	2.3	742	4.8	674	-4.9	標準財政規模 ※臨時債発行可能額含	2,695 百万円		
地方交付税	2,009	-0.2	1,927	-4.1	1,840	-1.6	経常収支比率	95.5 %		
国県支出金	1,232	-3.1	842	-30.7	952	25.1	財政力指数(平23～25)	0.28		
地方債	688	64.2	645	-6.3	651	43.7	健全化判断比率	実質赤字比率	- %	
歳入計	5,359	1.0	5,208	-2.8	5,227	8.2		連結実質赤字比率	- %	
義務的経費	人件費	899	12.8	805	-10.5	811		-2.5	実質公債費比率(平23～25)	16.3 %
	扶助費	455	1.8	468	2.9	524		7.6	将来負担比率	88.8 %
	公債費	668	-5.2	626	-6.3	713	11.9	税の徴収率(現年分)	96.3 %	
	小計	2,023	3.8	1,899	-6.1	2,048	6.3	積立金現在高	財政調整基金	427 百万円
物件費	601	10.7	635	5.7	694	-8.9	減債基金		72 百万円	
普通建設事業費	737	-28.0	563	-23.7	776	159.5	特定目的基金		778 百万円	
補助	555	67.2	472	-15.0	255	-28.4	地方債現在高	4,834 百万円		
単独	0	/	0	/	0	/	土地開発公社土地保有高	241 百万円		
失業対策事業費	0	/	0	/	0	/	ラスパイレス指数(平26.4.1)	96.3		
歳出計	5,277	1.1	5,061	-4.1	5,227	8.2				

(4)財源及び支出の状況(構成比)

(%)

＜教育・医療・福祉＞

()市町村立以外内数

区分	平25決算	平25県平均	平25類似団体	平26見込	教育(平27.5.1)	区分	幼稚園	幼保連携型認定こども園	小学校	中学校
一般財源	53.3	49.0	57.7	54.1	施設数	0 (0)	1 (0)	3 (0)	1 (0)	
自主財源	24.1	48.4	32.5	31.2	医療(平25.10.1)	区分	病院		診療所	歯科
義務的経費	38.3	47.4	35.3	37.5	施設数	1 (56床)	6		5	
投資的経費	24.5	13.4	19.4	20.5	福祉(平27.4.1)	区分	保育所	特別養護老人ホーム	養護老人ホーム	介護老人保健施設
					施設数	0 (0)	1 (1)	0 (0)	2 (2)	

＜公共施設状況＞(平成25年度)

道路	実延長	m	113,462
	面積	m ²	806,054
公園	面積	m ²	119,761
し尿	処理人口	人	5,988
	年間総収集量	kl	7,258
ごみ	処理人口	人	8,299
	年間総収集量	t	2,257
上水道等	給水人口	人	8,263
下水道等	現在処理区域内人口	人	2,646
公営住宅等	戸数	戸	538
公民館	箇所数	箇所	2
体育館	箇所数	箇所	2

生活保護率(平成26年度)	61.4‰ (千人当たり)
---------------	---------------

＜平成27年度主要施策＞

(百万円)

・基地周辺障害防止対策事業	306
・中学校大規模改造及び耐震補強事業	211
・小学校空調設備設置事業	145
・北小学校耐震補強事業	65
・御徳2区浸水対策事業	77
・御徳・穎田線道路改良事業	49

＜今後の主要課題・ユニーク行政・その他＞


・小竹駅周辺の開発	・住宅用地球温暖化対策設備設置事業補助金
・小竹団地への企業誘致	・地域づくり事業の推進
・職員地域担当制度	
・公共下水道の推進	
・観光まちづくりの推進	
・移住定住すみよか計画の実践	

鞍手町

(くらてまち)

(標語)

【第4次総合計画】 将来像「みんなの力で今 動きだす 鞍手」
 【キャッチフレーズ】 「人の力が、地域の力。」
 【イメージアップ戦略】 キャッチコピー「ふっくらくらて」

	〒807-1392 大字中山3705 TEL (0949)42-2111 FAX (0949)42-5693			地域指定	一部事務組合加入事業	公営企業	
	類型	IV-2	コード番号	404021	<small>非税引算計(用途地域有)</small> 過疎 農工(対象) 農業振興 雇用開発 地方拠点	広域行政 急患センター 消防救急 農業水利 ごみ処理	上水道 公共下水道
基本構想							18~27年度
基本計画							23~27年度

<概要>

(1)面積 (県内39位)

総面積 (平成26.10.1)	耕地 (平成26.7.15)	宅地 (平成26.1.1)	森林 (平成27.4.1)
35.60 km ²	8.49 km ²	4.19 km ²	12.88 km ²

(2)人口・世帯数(国勢調査)

	昭35.10.1	平17.10.1	平22.10.1
人口	28,714	18,204	17,088
世帯数	6,256	6,646	6,510
平22国調高齢化率	28.5%	平22国調人口密度	480人/km ²

(3)人口・世帯数(住基)(平27.1.1)

人口	世帯数	人口県内順位
16,924	7,574	46

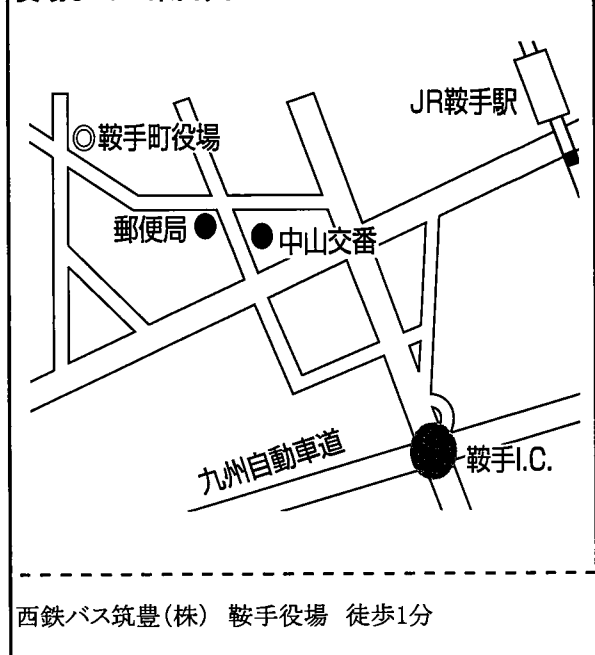
(4)有権者数(平27.6.2現在)

男	女	計
6,648	7,528	14,176

(5)沿革

昭30.1.1	合体 剣町・西川村・古月村→鞍手町
---------	-------------------

役場までの案内図



<組織>

(1)議会 平27.6.1現在

議長	星 正彦 (ほし まさひこ)
副議長	久保田 正之 (くぼた まさゆき)
議員定数	13 人 任期 平31.4.29
党派別内訳	共産2 公明1 民主1 無所属9

(2)首長等 平27.6.1現在

町長 (1選)	徳島 眞次 (とくしま しんじ) (平25.1.27 ~ 任期 平29.1.26)	昭34.8.21
副町長	阿部 哲 (あべ さとし)	昭26.1.1

(3)職員数(平26.4.1現在)

区分	職員数	左の職種別内訳	区分	職員数
普通会計 (うち施設関係)	112 (24)		一般行政職	99
人口千人当たり	6.62	技能労務職	2	
同類似団体	8.90	企業職	7	
公営事業会計関係	28	消防職	0	
計	140	教育職	1	
		その他(内税務職)	31 (10)	

<産業・経済>

(1)生産・所得(平成24年度)

市町村内総生産	値円	就業者1人当たり	千円	(対県平均)	(%)
382	5,833	76.5			
市町村民所得	値円	人口1人当たり	千円	(対県平均)	(%)
369	2,223	79.5			

(2)産業構造

区分	総生産額(平24年度)	就業人口(平22.10.1現在)
第1次	641 1.7	304 4.2
第2次	11,226 29.4	2,520 34.6
第3次	26,019 68.2	4,416 60.6
税・関税	289 0.8	- -
計	38,174 100.0	7,291 100.0

(3)農業・工業・商業

農業 (平22.2.1)	農家数(うち専業農家)	農業就業人口
	297 (90)	379
製造業 (平25.12.31)	事業所数	従業者数
	55	2,317
	製造品出荷額等 (平25.1.1~平25.12.31)	
	75,941 (県内18位)	
卸・小売業 (平19.6.1)	事業所数(うち50人以上)	常用従業者数
	153 (0)	871
	年間販売額 (平18.4.1~平19.3.31)	
	14,749 (県内48位)	

<ホームページ(URL)等> (平成27年度)

ホームページ(URL)	メールアドレス
http://www.town.kurate.lg.jp/	kikaku@town.kurate.lg.jp

<財政>(1)決算収支(普通会計) (百万円)

区分	歳入	歳出	形式収支	実質収支	単年度収支	実質単年度収支	積立金現在高	地方債現在高
平24決算	7,659	7,500	158	123	6	339	6,558	6,105
平25決算	7,713	7,289	423	127	4	173	6,725	6,298
平26見込	10,372	10,129	243	72	-55	-52	6,617	8,220

(2)主な歳入歳出 (百万円・% なお「X」は皆増を示す) (3)主要指標(平成25年度)

区分	平25決算	増減率	平26見込	増減率	平27当初予算	増減率	区分	指数等		
地方税	1,716	-0.6	1,779	3.7	1,690	4.0	標準財政規模 ※臨時債発行可能額含	4,440 百万円		
地方交付税	2,461	-1.6	2,370	-3.7	2,130	0.0	経常収支比率	86.4 %		
国県支出金	942	-2.4	1,493	58.5	1,142	-2.5	財政力指数(平23~25)	0.43		
地方債	754	2.0	2,486	229.7	747	-39.1	健全化判断比率	実質赤字比率	- %	
歳入計	7,713	0.7	10,372	34.5	7,318	-11.1		連結実質赤字比率	- %	
義務的経費	人件費	1,087	-6.0	1,087	0.0	1,182		5.3	実質公債費比率(平23~25)	8.8 %
	扶助費	1,019	3.5	1,129	10.8	862		7.5	将来負担比率	- %
	公債費	639	-8.6	636	-0.5	874	-0.5	税の徴収率(現年分)	98.1 %	
	小計	2,746	-3.3	2,852	3.9	2,918	4.1	積立金現在高	財政調整基金	1,468 百万円
物件費	918	4.7	1,110	20.9	1,215	7.0	減債基金		722 百万円	
普通建設事業費	136	13.3	1,042	666.2	315	-4.3	特定目的基金		4,535 百万円	
補助	604	26.1	2,473	309.4	219	-84.2	地方債現在高	6,298 百万円		
単独	0	/	0	/	0	/	土地開発公社土地保有高	0 百万円		
失業対策事業費	0	/	0	/	0	/	ラスパイレス指数(平26.4.1)	95.3		
歳出計	7,289	-2.8	10,129	39.0	7,318	-11.1				

(4)財源及び支出の状況(構成比) (%) <教育・医療・福祉> ()市町村立以外内数

区分	平25決算	平25県平均	平25類似団体	平26見込	教育(平27.5.1)	区分	幼稚園	幼保連携型認定こども園	小学校	中学校
一般財源	57.9	49.0	58.5	43.0	施設数	1 (1)	0 (0)	6 (0)	1 (0)	
自主財源	42.3	48.4	35.3	35.7	医療(平25.10.1)	区分	病院		診療所	歯科
義務的経費	37.7	47.4	39.9	28.2	施設数	1	(222床)	7	8	
投資的経費	10.9	13.4	16.4	34.7	福祉(平27.4.1)	区分	保育所	特別養護老人ホーム	養護老人ホーム	介護老人保健施設
					施設数	5 (2)	1 (1)	0 (0)	1 (1)	
					生活保護率(平成26年度)	47.6‰ (千人当たり)				

<公共施設状況>(平成25年度)

道路	実延長	m	193,002
	面積	m ²	1,262,165
公園	面積	m ²	57,123
し尿	処理人口	人	9,598
	年間総収集量	kl	12,493
ごみ	処理人口	人	17,006
	年間総収集量	t	4,547
上水道等	給水人口	人	15,095
下水道等	現在処理区域内人口	人	9,247
公営住宅等	戸数	戸	477
公民館	箇所数	箇所	1
体育館	箇所数	箇所	1

<平成27年度主要施策> (百万円)

・下水道の全町的整備	493
・トライアルワーキングステイ	1
・定住促進奨励金交付事業	11
・子ども医療費の無償化拡大	20
・空き家バンク・空き家実態調査	6
・観光振興	13


<今後の主要課題・ユニーク行政・その他>

・笑顔の写真展
・東西・南北軸の幹線道路の整備
・イメージアップ戦略(キャッチコピー「ふっくらくらて」)
・企業誘致の推進
・シンガポール事務所

桂川町

(けいせんまち)

(標語) 文化の薫り高い心豊かなまちづくり(基本理念)

	〒820-0696 大字土居424-1 TEL (0948)65-1100 FAX (0948)65-3424			地域指定	一部事務組合加入事業	公営企業
	類型	III-2	コード番号	404217	<small>非索引郡計(用途地域有)</small> 農工(対象) 農業振興 雇用開発	ごみ処理 し尿処理 火葬場 消防救急

<概要>

(1)面積(県内47位)

総面積 (平成26.10.1)	耕地 (平成26.7.15)	宅地 (平成26.1.1)	森林 (平成27.4.1)
20.14 km ²	4.77 km ²	2.71 km ²	6.16 km ²

(2)人口・世帯数(国勢調査)

	昭35.10.1	平17.10.1	平22.10.1
人口	21,252	14,535	13,863
世帯数	4,476	5,262	5,216
平22国調高齢化率	25.6%	平22国調人口密度	691人/km ²

(3)人口・世帯数(住基)(平27.1.1)

人口	世帯数	人口県内順位
13,993	6,247	50

(4)有権者数(平27.6.2現在)

男	女	計
5,339	6,216	11,555

(5)沿革

昭15.4.17	町制施行
----------	------

<組織>

(1)議会 平27.6.1現在

議長	原中 政廣 (はらなか まさひろ)
副議長	林 英明 (はやし ひであき)
議員定数	10人 任期 平30.11.18
党派別内訳	民主1 日本共産党1 公明党1 無所属7

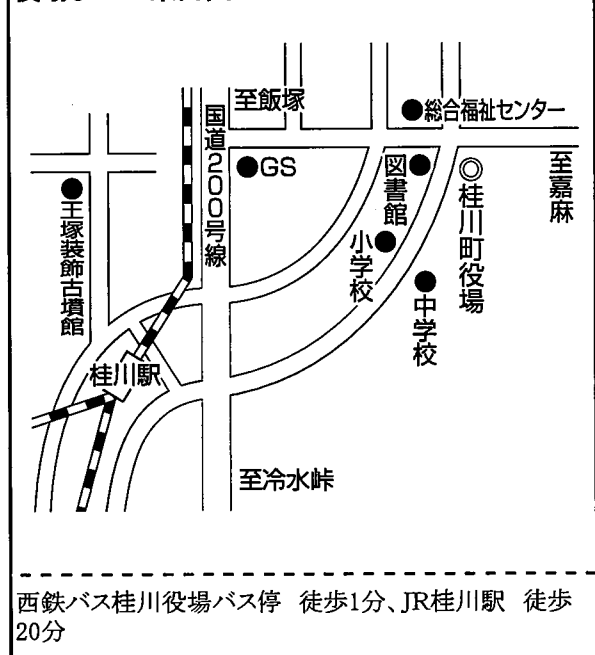
(2)首長等 平27.6.1現在

町長 (3選)	井上 利一 (いのうえ としかず) 昭24.7.5 (平18.11.19 ~ 任期 平30.11.18)
副町長	森山 一平 (もりやま いっぺい) 昭50.2.12

(3)職員数(平26.4.1現在)

区分	職員数	左の職種別内訳	区分	職員数
普通会計 (うち施設関係)	110 (46)		一般行政職	71
人口千人当たり	7.86	技能労務職	9	
同類似団体	10.39	企業職	8	
公営事業会計関係	14	消防職	0	
計	124	教育職	6	
		その他(内税務職)	30 (10)	

役場までの案内図



<産業・経済>

(1)生産・所得(平成24年度)

市町村内総生産	281 億円	就業者1人当たり	7,783 千円	(対県平均)	102.0
市町村民所得	304 億円	人口1人当たり	2,219 千円	(対県平均)	79.4

(2)産業構造

区分	総生産額(平24年度)	就業人口(平22.10.1現在)
第1次	215 0.8	182 3.0
第2次	6,151 21.9	1,539 25.3
第3次	21,518 76.6	4,197 69.0
税・関税	220 0.8	- -
計	28,104 100.0	6,086 100.0

(3)農業・工業・商業

農業(平22.2.1)	農家数(うち専業農家)	農業就業人口
	305 (44)	257
製造業(平25.12.31)	事業所数	従業者数
	16	410
卸・小売業(平19.6.1)	事業所数(うち50人以上)	常用従業者数
	123 (0)	655

製造品出荷額等(平25.1.1~平25.12.31) 15,349 (県内47位)
年間販売額(平18.4.1~平19.3.31) 10,689 (県内50位)

<ホームページ(URL)等> (平成27年度)

ホームページ(URL)	メールアドレス
http://www.town.keisen.fukuoka.jp/	info@town.keisen.fukuoka.jp

<財政>(1)決算収支(普通会計)

(百万円)

区分	歳入	歳出	形式収支	実質収支	単年度収支	実質単年度収支	積立金現在高	地方債現在高
平24決算	5,573	5,375	198	182	-11	130	2,132	4,478
平25決算	5,771	5,528	243	213	31	82	2,033	4,493
平26見込	5,202	4,989	213	201	-12	-11	2,221	4,365

(2)主な歳入歳出

(百万円・% なお「X」は皆増を示す)

(3)主要指標(平成25年度)

区分	平25決算	増減率	平26見込	増減率	平27当初予算	増減率	区分	指数等		
地方税	1,094	2.5	1,118	2.2	1,089	0.2	標準財政規模 ※臨時債発行可能額含	3,299 百万円		
地方交付税	2,048	-0.1	1,998	-2.4	1,875	-1.3	経常収支比率	92.6 %		
国県支出金	1,052	16.4	994	-5.5	1,112	20.0	財政力指数(平23~25)	0.36		
地方債	444	-11.4	279	-37.2	326	20.3	健全化判断比率	実質赤字比率	- %	
歳入計	5,771	3.6	5,202	-9.9	5,327	6.2		連結実質赤字比率	- %	
義務的経費	人件費	934	-2.2	909	-2.7	969		4.0	実質公債費比率(平23~25)	4.7 %
	扶助費	964	3.7	1,021	5.9	1,048	1.8	将来負担比率	10.4 %	
	公債費	486	-6.9	456	-6.4	445	-3.7	税の徴収率(現年分)	98.0 %	
	小計	2,385	-0.9	2,386	0.0	2,462	1.6	積立金現在高	財政調整基金	729 百万円
物件費	724	1.7	787	8.7	858	-4.0	減債基金		5 百万円	
普通建設事業費	補助	346	343.6	161	-53.6	336	71.4		特定目的基金	1,299 百万円
	単独	373	-15.8	194	-47.8	184	23.5	地方債現在高	4,493 百万円	
失業対策事業費	0	/	0	/	0	/	土地開発公社土地保有高	62 百万円		
歳出計	5,528	2.8	4,989	-9.8	5,327	6.2	ラスパイレス指数(平26.4.1)	99.6		

(4)財源及び支出の状況(構成比)

(%)

<教育・医療・福祉>

()市町村立以外内数

区分	平25決算	平25県平均	平25類似団体	平26見込
一般財源	58.2	49.0	59.5	64.4
自主財源	34.8	48.4	34.1	32.6
義務的経費	43.1	47.4	37.9	47.8
投資的経費	13.0	13.4	16.5	7.1

教育(平27.5.1)	区分	幼稚園	幼保連携型認定こども園	小学校	中学校
施設数	1 (0)	0 (0)	2 (0)	1 (0)	
医療(平25.10.1)	区分	病院		診療所	歯科
施設数	1 (101床)	8		5	
福祉(平27.4.1)	区分	保育所	特別養護老人ホーム	養護老人ホーム	介護老人保健施設
施設数	3 (1)	3 (3)	1 (1)	1 (1)	
生活保護率(平成26年度)		41.1‰ (千人当たり)			

<公共施設状況>(平成25年度)

道路	実延長	m	160,681
	面積	m ²	1,086,048
公園	面積	m ²	440,636
し尿	処理人口	人	9,338
	年間総収集量	kl	10,405
ごみ	処理人口	人	14,025
	年間総収集量	t	4,585
上水道等	給水人口	人	12,492
下水道等	現在処理区域内人口	人	4,687
公営住宅等	戸数	戸	387
公民館	箇所数	箇所	0
体育館	箇所数	箇所	2

<平成27年度主要施策>

(百万円)

・町営住宅の建替	36
・桂川駅南側道路の整備	125


<今後の主要課題・ユニーク行政・その他>

・古代の謎フェスティバル
・夏まつり桂川

筑前町

(ちくぜんまち)

(標語) みんなで創る みどり輝く快適空間 筑前町(将来像)

	〒838-0298 篠隈373 TEL (0946)42-3111 FAX (0946)42-2011			地域指定	一部事務組合加入事業	公営企業
	類型	V-2	コード番号	404471	非税引算計(用途地域有) 辺地 農工(策定済) 低開発 農業振興 雇用開発	広域行政 火葬場 消防 救急医療 上水道 ごみ処理 し尿処理

<概要>

(1)面積(県内22位)

総面積 (平成26.10.1)	耕地 (平成26.7.15)	宅地 (平成26.1.1)	森林 (平成27.4.1)
67.10 km ²	25.00 km ²	7.20 km ²	22.24 km ²

(2)人口・世帯数(国勢調査)

	昭35.10.1	平17.10.1	平22.10.1
人口	19,384	29,353	29,155
世帯数	3,500	8,742	9,297
平22国調高齢化率	23.6%	平22国調人口密度	434人/km ²

(3)人口・世帯数(住基)(平27.1.1)

人口	世帯数	人口県内順位
29,648	10,376	35

(4)有権者数(平27.6.2現在)

男	女	計
11,242	12,690	23,932

(5)沿革

平17.3.22 合体 三輪町・夜須町→筑前町

※ 下線の(旧)町の沿革は、122頁に記載

<組織>

(1)議会 平27.6.1現在

議長	矢野 勉 (やの つとむ)
副議長	田中 政浩 (たなか まさひろ)
議員定数	16人 任期 平31.1.31
党派別内訳	共産1 公明1 無所属14

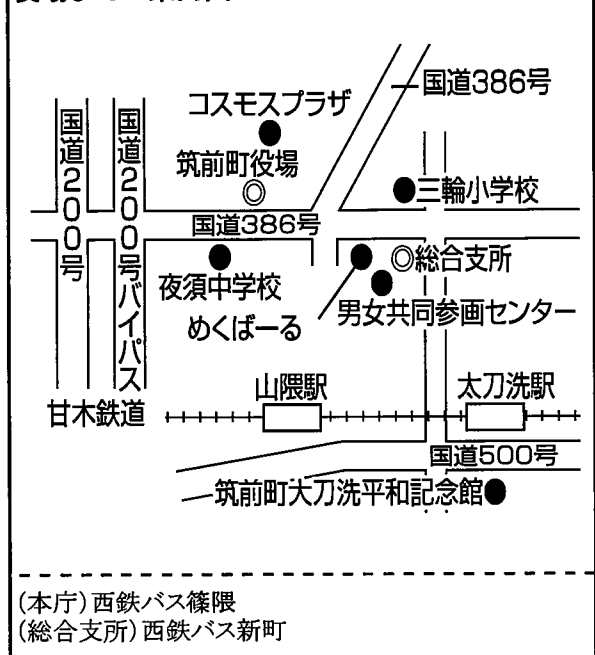
(2)首長等 平27.6.1現在

町長 (2選)	田頭 喜久己 (たがしら きくみ) (平21.4.24 ~ 任期 平29.4.23)	昭26.2.15
副町長	中野 高文 (なかの たかふみ)	昭26.7.16

(3)職員数(平26.4.1現在)

区分	職員数	左の職種別内訳	区分	職員数
普通会計 (うち施設関係)	149 (18)		一般行政職	121
人口千人当たり	5.03	技能労務職	6	
同類似団体	6.70	企業職	7	
公営事業会計関係	21	消防職	0	
計	170	教育職	2	
		その他(内税務職)	34 (11)	

役場までの案内図



<産業・経済>

(1)生産・所得(平成24年度)

市町村内総生産	714 (億円)	就業者1人当たり	7,102 (千円)	(対県平均)	93.1
市町村民所得	706 (億円)	人口1人当たり	2,422 (千円)	(対県平均)	86.7

(2)産業構造

区分	総生産額(平24年度)	就業人口(平22.10.1現在)
第1次	2,438	3.4 1,317 9.4
第2次	19,535	27.4 3,430 24.6
第3次	48,875	68.4 9,085 65.0
税・関税	557	0.8 - -
計	71,405	100.0 13,968 100.0

(3)農業・工業・商業

農業 (平22.2.1)	農家数(うち専業農家)	農業就業人口
	1,052 (163)	1,431
製造業 (平25.12.31)	事業所数	従業者数
	43	1,803
		製造品出荷額等 (平25.1.1~平25.12.31)
		33,216 (県内33位)
卸・小売業 (平19.6.1)	事業所数(うち50人以上)	常用従業者数
	223 (3)	1,591
		年間販売額 (平18.4.1~平19.3.31)
		33,883 (県内36位)

<ホームページ(URL)等> (平成27年度)

ホームページ(URL)	メールアドレス
http://www.town.chikuzen.fukuoka.jp	kikaku@town.chikuzen.fukuoka.jp

<財政>(1)決算収支(普通会計)

(百万円)

区分	歳入	歳出	形式収支	実質収支	単年度収支	実質単年度収支	積立金現在高	地方債現在高
平24決算	11,561	11,257	304	299	55	521	7,689	18,041
平25決算	13,253	12,751	503	265	-34	45	6,847	17,613
平26見込	12,784	12,468	316	316	51	175	6,776	17,208

(2)主な歳入歳出

(百万円・% なお「X」は皆増を示す)

(3)主要指標(平成25年度)

区分	平25決算	増減率	平26見込	増減率	平27当初予算	増減率	区分	指数等	
地方税	2,883	-1.7	2,963	2.8	2,927	2.5	標準財政規模 ※臨時債発行可能額含	7,749 百万円	
地方交付税	4,144	1.2	4,032	-2.7	3,948	2.9	経常収支比率	91.8 %	
国県支出金	2,104	25.5	2,126	1.7	2,078	6.7	財政力指数(平23~25)	0.46	
地方債	939	-3.1	1,084	15.4	1,248	28.9	健全化判断比率	実質赤字比率 - %	
歳入計	13,253	14.6	12,784	-3.5	12,098	3.8	連結実質赤字比率	- %	
義務的経費	人件費	1,465	-1.9	1,423	-2.9	1,515	3.8	実質公債費比率(平23~25)	13.6 %
	扶助費	1,615	11.9	1,765	9.3	1,686	1.8	将来負担比率	103.0 %
	公債費	1,658	-12.7	1,759	6.1	1,634	-7.1	税の徴収率(現年分)	97.7 %
	小計	4,739	-2.0	4,947	4.4	4,835	-0.8	積立金現在高	財政調整基金 3,065 百万円
物件費	1,667	9.0	1,747	4.8	1,901	2.0	減債基金	388 百万円	
普通建設事業費	補助	887	54.8	1,010	13.9	620	-9.4	特定目的基金	3,395 百万円
	単独	333	-8.8	424	27.3	709	111.0	地方債現在高	17,613 百万円
失業対策事業費	0	/	0	/	0	/	土地開発公社土地保有高	- 百万円	
歳出計	12,751	13.3	12,468	-2.2	12,098	3.8	ラスパイレ指数(平26.4.1)	100.6	

(4)財源及び支出の状況(構成比)

(%)

<教育・医療・福祉>

()市町村立以外内数

区分	平25決算	平25県平均	平25類似団体	平26見込	教育(平27.5.1)	区分	幼稚園	幼保連携型認定こども園	小学校	中学校
一般財源	56.8	49.0	58.4	58.8	施設数	4 (4)	0 (0)	4 (0)	2 (0)	
自主財源	42.0	48.4	46.9	39.2	医療(平25.10.1)	区分	病院		診療所	歯科
義務的経費	37.2	47.4	40.3	39.7	施設数	3 (538床)	17		11	
投資的経費	10.3	13.4	15.5	11.7	福祉(平27.4.1)	区分	保育所	特別養護老人ホーム	養護老人ホーム	介護老人保健施設
					施設数	4 (3)	2 (2)	1 (1)	2 (2)	

<公共施設状況>(平成25年度)

道路	実延長	m	459,146
	面積	m ²	2,742,464
公園	面積	m ²	375,442
し尿	処理人口	人	3,972
	年間総収集量	kl	2,547
ごみ	処理人口	人	28,053
	年間総収集量	t	8,056
上水道等	給水人口	人	10,637
下水道等	現在処理区域内人口	人	31,733
公営住宅等	戸数	戸	407
公民館	箇所数	箇所	2
体育館	箇所数	箇所	2

<平成27年度主要施策>

(百万円)

・上水道整備事業	247
・多目的運動広場整備事業	363
・公営住宅整備事業	150
・防災無線統合整備事業	313


<今後の主要課題・ユニーク行政・その他>

・大刀洗平和記念館及びファーマーズマーケットみなみの里の運営
・平和推進事業
・公共交通活性化対策事業
・特産品開発

東峰村

(とうほうむら)

(標語)「美しい山里を継承し豊かな暮らしを創造する幸せな村」

	〒838-1792 大字宝珠山6425 TEL (0946)72-2311 FAX (0946)72-2038			地域指定	一部事務組合加入事業	公営企業
	類型	I-1	コード番号	404489	過疎農山村(全) 辺地 国定公園 振興山村(一部) 農工(対象) 農業振興 雇用開発	広域行政 消防 救急医療 ごみ処理
基本構想 27～36年度						
基本計画 27～31年度						

<概要>

(1)面積(県内27位)

総面積 (平成26.10.1)	耕地 (平成26.7.15)	宅地 (平成26.1.1)	森林 (平成27.4.1)
51.97 km ²	3.06 km ²	0.77 km ²	44.13 km ²

(2)人口・世帯数(国勢調査)

	昭35.10.1	平17.10.1	平22.10.1
人口	6,352	2,749	2,432
世帯数	1,242	829	798
平22国調高齢化率	38.0%	平22国調人口密度	47人/km ²

(3)人口・世帯数(住基)(平27.1.1)

人口	世帯数	人口県内順位
2,353	907	60

(4)有権者数(平27.6.2現在)

男	女	計
912	1,107	2,019

(5)沿革

平17.3.28 合体 小石原村・宝珠山村→東峰村

※ 下線の(旧)村の沿革は、122頁に記載

<組織>

(1)議会 平27.6.1現在

議長	大蔵 久徳 (おおくら ひさのり)
副議長	長澤 貞義 (ながさわ さだよし)
議員定数	10人 任期 平30.4.30
党派別内訳	無所属10

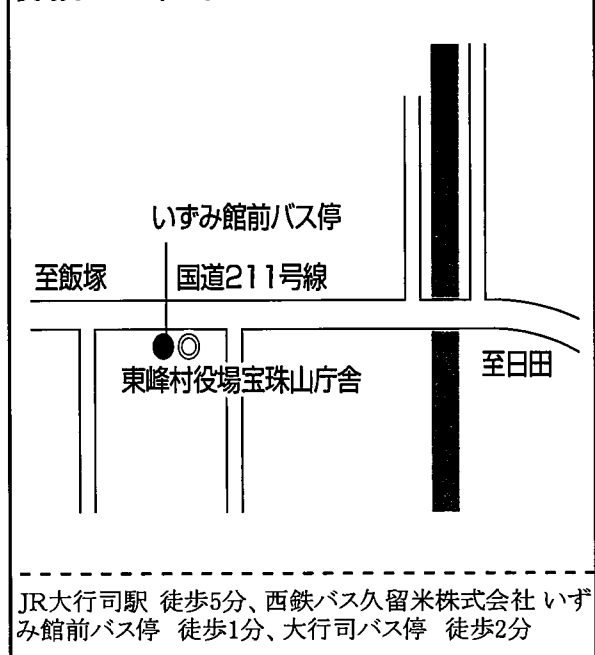
(2)首長等 平27.6.1現在

村長	澁谷 博昭 (しぶや ひろあき) 昭25.2.23 (1選) (平25.10.20 ~ 任期 平29.10.19)
副村長	堺 裕之 (さかい ひろゆき) 昭47.1.29

(3)職員数(平26.4.1現在)

区分	職員数	左の職種別内訳	区分	職員数
普通会計 (うち施設関係)	49 (6)		一般行政職	39
人口千人当たり	20.82	技能労務職	4	
同類似団体	17.56	企業職	1	
公営事業会計関係	5	消防職	0	
計	54	教育職	0	
		その他(内税務職)	10 (3)	

役場までの案内図



<産業・経済>

(1)生産・所得(平成24年度)

市町村内総生産	67 億円	就業者1人当たり	6,502 千円	(対県平均)	85.2 (%)
市町村民所得	46 億円	人口1人当たり	1,976 千円	(対県平均)	70.7 (%)

(2)産業構造

区分	総生産額(平24年度)		就業人口(平22.10.1現在)	
第1次	174	2.6	197	16.6
第2次	1,237	18.5	341	28.8
第3次	5,236	78.1	618	52.2
税・関税	56	0.8	-	-
計	6,703	100.0	1,184	100.0

(3)農業・工業・商業

農業 (平22.2.1)	農家数(うち専業農家)		農業就業人口
	348	(40)	223
製造業 (平25.12.31)	事業所数	従業者数	製造品出荷額等 (平25.1.1~平25.12.31)
	17	164	2,059 (県内58位)
卸・小売業 (平19.6.1)	事業所数(うち50人以上)	常用従業者数	年間販売額 (平18.4.1~平19.3.31)
	76 (0)	211	1,467 (県内59位)

<ホームページ(URL)等> (平成27年度)

ホームページ(URL)	メールアドレス
http://www1.vill.toho.fukuoka.jp/	somu@vill.toho.fukuoka.jp

<財政>(1)決算収支(普通会計) (百万円)

区分	歳入	歳出	形式収支	実質収支	単年度収支	実質単年度収支	積立金現在高	地方債現在高
平24決算	2,901	2,639	262	209	-41	-39	3,028	2,648
平25決算	2,926	2,705	221	209	0	223	3,404	2,486
平26見込	3,102	2,975	127	117	-91	19	3,575	2,343

(2)主な歳入歳出 (百万円・% なお「X」は皆増を示す) (3)主要指標(平成25年度)

区分	平25決算	増減率	平26見込	増減率	平27当初予算	増減率	区分	指数等		
地方税	151	-0.7	153	1.3	148	0.0	標準財政規模 ※臨財債発行可能額	1,539 百万円		
地方交付税	1,545	-2.5	1,525	-1.3	1,330	0.8	経常収支比率	82.3 %		
国県支出金	424	24.3	420	-0.9	326	-3.0	財政力指数(平23~25)	0.12		
地方債	178	27.1	194	9.0	262	62.7	健全化判断比率	実質赤字比率	- %	
歳入計	2,926	0.9	3,102	6.0	2,716	0.0		連結実質赤字比率	- %	
義務的経費	人件費	496	-3.3	539	8.7	580		7.6	実質公債費比率(平23~25)	11.8 %
扶助費	126	4.1	124	-1.6	132	1.5		将来負担比率	- %	
公債費	373	-23.6	365	-2.1	332	-9.5	税の徴収率(現年分)	98.0 %		
小計	995	-11.3	1,028	3.3	1,044	0.8	積立金現在高	財政調整基金	1,328 百万円	
物件費	443	-0.4	510	15.1	535	-1.5		減債基金	126 百万円	
普通建設事業費	補助	17	-60.5	101	494.1	251		1,376.5	特定目的基金	1,950 百万円
単独	104	31.6	251	141.3	142	-26.4	地方債現在高	2,486 百万円		
失業対策事業費	0	/	0	/	0	-100.0	土地開発公社土地保有高	- 百万円		
歳出計	2,705	2.5	2,975	10.0	2,716	0.0	ラスパイルズ指数(平26.4.1)	97.9		

(4)財源及び支出の状況(構成比) (%) <教育・医療・福祉> ()市町村立以外内数

区分	平25決算	平25県平均	平25類似団体	平26見込	教育(平27.5.1)	区分	幼稚園	幼保連携型認定こども園	小学校	中学校
一般財源	59.4	49.0	53.7	55.5	施設数	0 (0)	0 (0)	1 (0)	1 (0)	
自主財源	25.2	48.4	26.5	29.6						
義務的経費	36.8	47.4	29.2	34.6	医療(平25.10.1)	区分	病院	診療所	歯科	
投資的経費	15.7	13.4	24.1	17.5	施設数	0 (0床)	5	2		
					福祉(平27.4.1)	施設数	2 (1)	2 (1)	0 (0)	0 (0)
				区分						
					生活保護率(平成26年度) 4.9% (千人当たり)					

<公共施設状況>(平成25年度)

道路	実延長	m	96,095
	面積	m ²	435,437
公園	面積	m ²	0
し尿	処理人口	人	1,038
	年間総収集量	kl	2,326
ごみ	処理人口	人	2,384
	年間総収集量	t	542
上水道等	給水人口	人	2,052
下水道等	現在処理区域内人口	人	1,292
公営住宅等	戸数	戸	55
公民館	箇所数	箇所	2
体育館	箇所数	箇所	1

<平成27年度主要施策> (百万円)

・ライスセンター整備事業	210
・有害鳥獣防護柵設置事業	12
・消防自動車購入事業	13
・水源地域集会施設整備事業	17


<今後の主要課題・ユニーク行政・その他>

・地域協働の村づくり事業
・生き生き基金事業
・東峰テレビ局運営管理
・水源の森交流館建設

大刀洗町

(たちあらいまち)

(標語) 自らが守り育てる 豊かで活力ある たちあらい

	〒830-1298 大字富多819 TEL (0942)77-0101 FAX (0942)77-3063			地域指定	一部事務組合加入事業	公営企業
	類型	IV-2	コード番号	405035	非観引郡(用途地域有) 県立自然公園 農工(策定済) 低開発 農業振興 雇用開発 地方拠点	広域行政 高等学校 消防 小児救急センター 上水道 ごみ処理 し尿処理
				基本構想		21~30年度
				基本計画		21~30年度

<概要>

(1)面積(県内45位)

総面積 (平成26.10.1)	耕地 (平成26.7.15)	宅地 (平成26.1.1)	森林 (平成27.4.1)
22.84 km ²	13.70 km ²	3.54 km ²	0.05 km ²

(2)人口・世帯数(国勢調査)

	昭35.10.1	平17.10.1	平22.10.1
人口	13,371	15,400	15,284
世帯数	2,380	4,439	4,793
平22国調高齢化率	22.0%	平22国調人口密度	670人/km ²

(3)人口・世帯数(住基)(平27.1.1)

人口	世帯数	人口県内順位
15,600	5,055	47

(4)有権者数(平27.6.2現在)

男	女	計
5,896	6,496	12,392

(5)沿革

昭30.3.31 合体(町制施行) 大堰村・本郷村・大刀洗村
→大刀洗町

<組織>

(1)議会 平27.6.1現在

議長	長野 正明 (ながの まさあき)
副議長	山内 剛 (やまうち つよし)
議員定数	12人 任期 平27.9.30
党派別内訳	共産1 無所属11

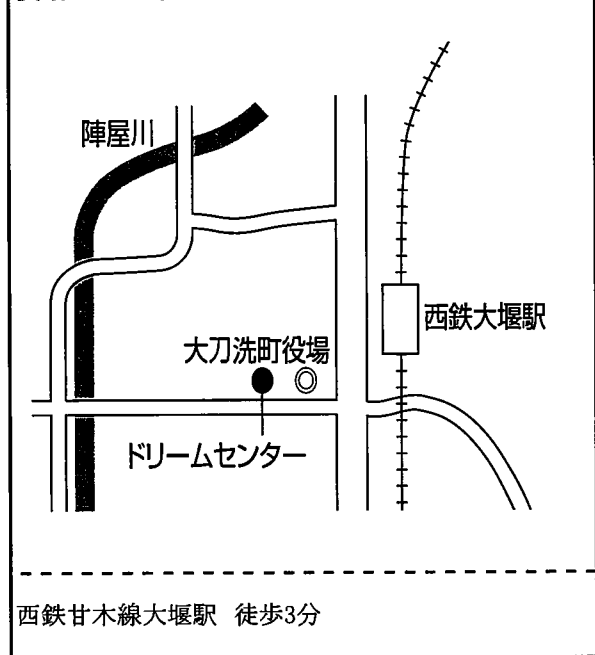
(2)首長等 平27.6.1現在

町長	安丸 国勝 (やすまる くにかつ) 昭19.12.10 (2選) (平20.1.30 ~ 任期 平28.1.29)
副町長	岡田 暁人 (おかだ あきひと) 昭58.2.17

(3)職員数(平26.4.1現在)

区分	職員数	左の職種別内訳	区分	職員数
普通会計 (うち施設関係)	72 (1)		一般行政職	67
人口千人当たり	4.62	技能労務職	1	
同類似団体	8.90	企業職	0	
公営事業会計関係	9	消防職	0	
計	81	教育職	1	
		その他(内税務職)	12 (8)	

役場までの案内図



<産業・経済>

(1)生産・所得(平成24年度)

市町村内総生産	億円	352	就業者1人当たり	千円	6,038	(対県平均)	79.2
市町村民所得	億円	345	人口1人当たり	千円	2,270	(対県平均)	81.2

(2)産業構造

区分	総生産額(平24年度)		就業人口(平22.10.1現在)	
第1次	2,135	6.1	1,086	14.4
第2次	7,884	22.4	1,709	22.7
第3次	24,915	70.8	4,435	59.0
税・関税	264	0.8	-	-
計	35,199	100.0	7,520	100.0

(3)農業・工業・商業

農業(平22.2.1)	農家数(うち専業農家)		農業就業人口
	914	(197)	1,190
製造業(平25.12.31)	事業所数	従業者数	製造品出荷額等(平26.1.1~平25.12.31)
	39	1,009	20,050 (県内42位)
卸・小売業(平19.6.1)	事業所数(うち50人以上)	常用従業者数	年間販売額(平18.4.1~平19.3.31)
	134 (3)	846	21,652 (県内44位)

<ホームページ(URL)等> (平成27年度)

ホームページ(URL)	メールアドレス
http://town.tachiarai.fukuoka.jp	info@town.tachiarai.fukuoka.jp

<財政>(1)決算収支(普通会計) (百万円)

区分	歳入	歳出	形式収支	実質収支	単年度収支	実質単年度収支	積立金現在高	地方債現在高
平24決算	6,451	5,860	591	396	-77	-73	3,133	4,692
平25決算	6,447	6,013	435	377	-18	-15	3,244	4,933
平26見込	6,094	5,675	420	396	19	26	3,317	5,034

(2)主な歳入歳出 (百万円・% なお「X」は皆増を示す) (3)主要指標(平成25年度)

区分	平25決算	増減率	平26見込	増減率	平27当初予算	増減率	区分	指数等		
地方税	1,471	2.7	1,467	-0.3	1,370	-1.0	標準財政規模 ※臨財債発行可能額含	3,866 百万円		
地方交付税	2,093	2.1	1,979	-5.4	1,860	-2.6	経常収支比率	76.2 %		
国県支出金	1,111	-1.4	1,194	7.5	1,610	37.3	財政力指数(平23~25)	0.41		
地方債	670	63.0	467	-30.3	493	43.3	健全化判断比率	実質赤字比率	- %	
歳入計	6,447	-0.1	6,094	-5.5	6,166	10.6		連結実質赤字比率	- %	
義務的経費	人件費 895 -3.9	扶助費 1,120 2.5	公債費 505 -17.2	小計 2,519 -4.4	897 0.2	1,213 8.3		413 -8.6	2,482 -2.7	実質公債費比率(平23~25)
物件費	621	2.1	677	9.0	807	17.0	積立金現在高	将来負担比率	13.9 %	
普通建設事業費	補助 250 -44.9	単独 929 181.5	258 3.2	501 -29.2	789 258.6	263 -34.3		税の徴収率(現年分)	98.3 %	
失業対策事業費	0 /	0 /	0 /	0 /	0 /	0 /	財政調整基金	1,548 百万円		
歳出計	6,013	2.6	5,675	-5.6	6,166	10.6	減債基金	564 百万円		
							特定目的基金	1,133 百万円		
							地方債現在高	4,933 百万円		
							土地開発公社土地保有高	164 百万円		
							ラスパイレズ指数(平26.4.1)	97.8		

(4)財源及び支出の状況(構成比) (%) <教育・医療・福祉> ()市町村立以外内数

区分	平25決算	平25県平均	平25類似団体	平26見込	教育(平27.5.1)	区分	幼稚園	幼保連携型認定こども園	小学校	中学校
一般財源	59.0	49.0	58.5	63.3	施設数	0 (0)	0 (0)	4 (0)	1 (0)	
自主財源	36.1	48.4	35.3	36.0	医療(平25.10.1)	区分	病院	診療所	歯科	
義務的経費	41.9	47.4	39.9	44.9	施設数	1 (120床)	8	6		
投資的経費	19.7	13.4	16.4	13.4	福祉(平27.4.1)	区分	保育所	特別養護老人ホーム	養護老人ホーム	介護老人保健施設
					施設数	5 (5)	3 (3)	1 (1)	0 (0)	
					生活保護率(平成26年度)	6.7‰ (千人当たり)				

<公共施設状況>(平成25年度)

道路	実延長	m	228,188
	面積	m ²	1,230,186
公園	面積	m ²	75,249
し尿	処理人口	人	1,700
	年間総収集量	kl	1,257
ごみ	処理人口	人	15,507
	年間総収集量	t	3,423
上水道等	給水人口	人	10,534
下水道等	現在処理区域内人口	人	15,834
公営住宅等	戸数	戸	69
公民館	箇所数	箇所	1
体育館	箇所数	箇所	1

<平成27年度主要施策> (百万円)

・町立図書館改修事業	212
・定住促進住宅建設事業	206
・学校給食調理等業務委託事業	46
・総合戦略及び人口ビジョン策定事業	10
・特産品を活かした観光物産まちづくり事業	8
・公共施設等総合管理計画策定事業	7


<今後の主要課題・ユニーク行政・その他>

・住民協議会実施
・町民の健康増進(健康体操教室)
・農業、商工業の振興(地域特産品開発、北部地区ほ場整備)
・定住促進対策(定住促進住宅建設)
・町の情報発信及び特産品等のPR活動

大木町

(おおきまち)

(標語) ・緑の風が吹き渡るふるさと ・暮らし輝く環のまち おおき

	〒830-0416 大字八町牟田255-1 TEL (0944)32-1013 FAX (0944)32-1054			地域指定	一部事務組合加入事業	公営企業
	類型	III-2	コード番号	405221	準都市計画 農工(策定済) 農業振興 雇用開発 地方拠点	広域行政 消防 小児救急センター 農業水利 上水道 ごみ処理

<概要>

(1)面積(県内49位)

総面積 (平成26.10.1)	耕地 (平成26.7.15)	宅地 (平成26.1.1)	森林 (平成27.4.1)
18.44 km ²	9.85 km ²	3.35 km ²	0.03 km ²

(2)人口・世帯数(国勢調査)

	昭35.10.1	平17.10.1	平22.10.1
人口	14,136	14,282	14,350
世帯数	2,549	4,191	4,470
平22国調高齢化率	22.4%	平22国調人口密度	779人/km ²

(3)人口・世帯数(住基)(平27.1.1)

人口	世帯数	人口県内順位
14,557	4,801	49

(4)有権者数(平27.6.2現在)

男	女	計
5,345	6,101	11,446

(5)沿革

昭30.1.1	合体(町制施行) 大溝村・木佐木村・大堯村 →大木町
---------	-------------------------------

<組織>

(1)議会 平27.6.1現在

議長	松枝 友久 (まつえだ ともひさ)
副議長	中島 宗昭 (なかしま むねはる)
議員定数	12人 任期 平31.5.21
党派別内訳	無所属12

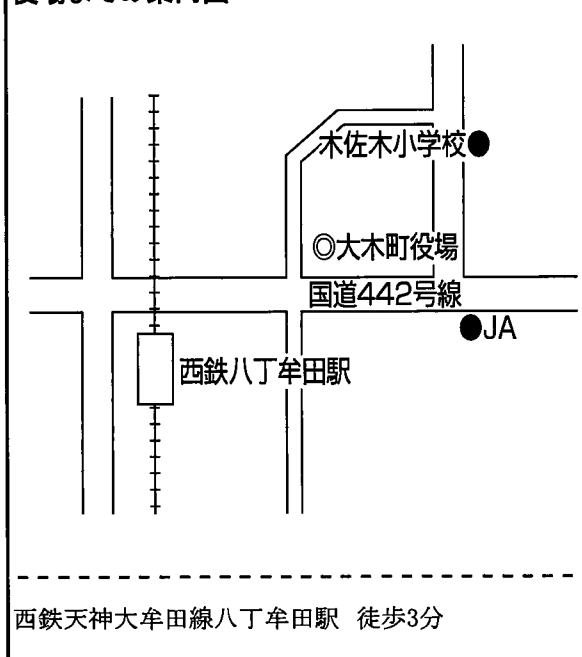
(2)首長等 平27.6.1現在

町長 (3選)	石川 潤一 (いしかわ じゅんいち) 昭27.6.20 (平19.2.6 ~ 任期 平31.2.5)
副町長	

(3)職員数(平26.4.1現在)

区分	職員数	左の職種別内訳	区分	職員数
普通会計 (うち施設関係)	95 (34)		一般行政職	68
人口千人当たり	6.53	技能労務職	9	
同類似団体	10.39	企業職	3	
公営事業会計関係	7	消防職	0	
計	102	教育職	0	
		その他(内税務職)	22 (6)	

役場までの案内図



<産業・経済>

(1)生産・所得(平成24年度)

(%)

市町村内総生産	321 (億円)	就業者1人当たり	5,927 (千円)	(対県平均)	77.7
市町村民所得	364 (億円)	人口1人当たり	2,536 (千円)	(対県平均)	90.7

(2)産業構造

(百万円・人・%)

区分	総生産額(平24年度)		就業人口(平22.10.1現在)	
第1次	2,265	7.1	883	12.3
第2次	7,787	24.2	1,813	25.2
第3次	21,823	67.9	4,275	59.4
税・関税	252	0.8	-	-
計	32,126	100.0	7,197	100.0

(3)農業・工業・商業

(人・百万円)

農業(平22.2.1)	農家数(うち専業農家)		農業就業人口
	896	(139)	820
製造業(平25.12.31)	事業所数	従業者数	製造品出荷額等(平25.1.1~平25.12.31)
	40	892	14,745 (県内48位)
卸・小売業(平19.6.1)	事業所数(うち50人以上)	常用従業者数	年間販売額(平18.4.1~平19.3.31)
	178 (2)	1,015	18,761 (県内45位)

<ホームページ(URL)等> (平成27年度)

ホームページ(URL)	メールアドレス
http://www.town.ooki.lg.jp/	kikaku@town.ooki.lg.jp

<財政>(1)決算収支(普通会計)

(百万円)

区分	歳入	歳出	形式収支	実質収支	単年度収支	実質単年度収支	積立金現在高	地方債現在高
平24決算	5,273	5,027	245	185	13	173	3,480	5,033
平25決算	5,364	5,130	234	208	23	116	3,576	5,092
平26見込	5,412	5,181	231	176	-31	-21	3,589	5,218

(2)主な歳入歳出

(百万円・% なお「X」は皆増を示す)

(3)主要指標(平成25年度)

区分	平25決算	増減率	平26見込	増減率	平27当初予算	増減率	区分	指数等		
地方税	1,399	1.4	1,400	0.1	1,324	1.0	標準財政規模 ※臨時債発行可能額含	3,136 百万円		
地方交付税	1,486	-1.1	1,462	-1.6	1,380	2.2	経常収支比率	86.7 %		
国県支出金	1,206	24.2	1,216	0.8	1,570	33.8	財政力指数(平23~25)	0.49		
地方債	376	8.0	488	29.8	370	-30.5	健全化判断比率	実質赤字比率	- %	
歳入計	5,364	1.7	5,412	0.9	5,454	2.6		連結実質赤字比率	- %	
義務的経費	人件費	961	-0.6	968	0.7	1,007		2.7	実質公債費比率(平23~25)	8.0 %
	扶助費	1,047	5.3	1,132	8.1	1,223	8.8	将来負担比率	- %	
	公債費	386	7.2	424	9.8	436	1.6	税の徴収率(現年分)	99.0 %	
	小計	2,394	3.1	2,524	5.4	2,666	5.2	積立金現在高	財政調整基金	1,853 百万円
物件費	822	8.0	845	2.8	942	8.9	減債基金		315 百万円	
普通建設事業費	補助	312	2.0	494	17.6	610	32.0		特定目的基金	1,408 百万円
	単独	302	43.1	243	-19.5	0	-100.0	地方債現在高	5,092 百万円	
失業対策事業費	0	/	0	/	0	/	土地開発公社土地保有高	- 百万円		
歳出計	5,130	2.0	5,181	1.0	5,454	2.6	ラスパイルズ指数(平26.4.1)	100.1		

(4)財源及び支出の状況(構成比)

(%)

<教育・医療・福祉>

()市町村立以外内数

区分	平25決算	平25県平均	平25類似団体	平26見込
一般財源	58.3	49.0	59.5	52.8
自主財源	38.2	48.4	34.1	35.9
義務的経費	46.7	47.4	37.9	48.7
投資的経費	14.1	13.4	16.5	14.2

教育(平27.5.1)	区分	幼稚園	幼保連携型認定こども園	小学校	中学校
施設数	1 (1)	0 (0)	3 (0)	1 (0)	

医療(平25.10.1)	区分	病院	診療所	歯科
施設数	1 (120床)	12	6	

福祉(平27.4.1)	区分	保育所	特別養護老人ホーム	養護老人ホーム	介護老人保健施設
施設数	4 (3)	2 (2)	0 (0)	1 (1)	
生活保護率(平成26年度)		5.6‰ (千人当たり)			

<公共施設状況>(平成25年度)

道路	実延長	m	269,662
	面積	m ²	1,110,490
公園	面積	m ²	0
し尿	処理人口	人	1,190
	年間総収集量	kl	2,111
ごみ	処理人口	人	14,547
	年間総収集量	t	3,075
上水道等	給水人口	人	14,262
下水道等	現在処理区域内人口	人	10,983
公営住宅等	戸数	戸	9
公民館	箇所数	箇所	1
体育館	箇所数	箇所	1

<平成27年度主要施策>

(百万円)

・道の駅おおき周辺整備事業	40
・農地中間管理事業	42
・配水管の耐震化事業への繰出	48
・天井等落下防止対策事業	119
・大溝学童保育所施設整備事業	60


<今後の主要課題・ユニーク行政・その他>

・もったいない宣言(ゼロ・ウェイスト宣言)の推進
・町の発信力向上事業
・掘削再生の推進
・夏休み一日預かり事業

広川町

(ひろかわまち)

(標語) 人と笑顔とふれあいのまち広川

	〒834-0115 大字新代1804-1 TEL (0943)32-1111 FAX (0943)32-5164			地域指定	一部事務組合加入事業	公営企業
	類型	IV-2	コード番号	405442	<small>非引算計(用途地域無)</small> 地方拠点 辺地 農山村(一部) 農工(策定済) 低開発 農業振興 雇用開発	病院 消防救急 老健施設 上水道 ごみ処理 火葬場 し尿処理

<概要>

(1)面積(県内36位)

総面積 (平成26.10.1)	耕地 (平成26.7.15)	宅地 (平成26.1.1)	森林 (平成27.4.1)
37.94 km ²	8.17 km ²	4.46 km ²	13.48 km ²

(2)人口・世帯数(国勢調査)

	昭35.10.1	平17.10.1	平22.10.1
人口	15,833	20,248	20,253
世帯数	2,967	6,527	6,799
平22国調高齢化率	23.7%	平22国調人口密度	534人/km ²

(3)人口・世帯数(住基)(平27.1.1)

人口	世帯数	人口県内順位
19,830	7,177	42

(4)有権者数(平27.6.2現在)

男	女	計
7,546	8,319	15,865

(5)沿革

昭30.4.1	合体(町制施行) 上広川村・中広川村→広川町
昭30.12.1	編入 下広川村の一部

役場までの案内図



<組織>

(1)議会 平27.6.1現在

議長	神山 章憲 (かみやま あきのり)
副議長	野田 昭幸 (のだ てるゆき)
議員定数	13人 任期 平27.12.31
党派別内訳	無所属12、共産1

(2)首長等 平27.6.1現在

町長 (3選)	渡邊 元喜 (わたなべ もとき) 昭24.1.28 (平19.5.22 ~ 任期 平31.5.21)
副町長	飯田 潤一郎 (いひだ じゅんいちろう) 昭30.2.2

(3)職員数(平26.4.1現在)

区分	職員数	左の職種別内訳	区分	職員数
普通会計 (うち施設関係)	105 (0)		一般行政職	97
人口千人当たり	5.30	技能労務職	0	
同類似団体	8.90	企業職	2	
公営事業会計関係	16	消防職	0	
計	121	教育職	0	
		その他(内税務職)	22 (17)	

<産業・経済>

(1)生産・所得(平成24年度)

市町村	総生産 (億円)	就業者1人当たり (千円)	市町村民所得 (千円)	人口1人当たり (千円)
市町村内	605	6,311 (対県平均)	489	2,434 (対県平均)
総生産		82.7		87.1

(2)産業構造

区分	総生産額(平24年度)	就業人口(平22.10.1現在)
第1次	2,967 4.9	1,209 12.4
第2次	20,748 34.3	2,465 25.3
第3次	36,364 60.1	5,793 59.5
税・関税	446 0.7	- -
計	60,524 100.0	9,739 100.0

(3)農業・工業・商業

農業 (平22.2.1)	農家数(うち専業農家)	農業就業人口
	708 (205)	1,108
製造業 (平25.12.31)	事業所数	従業者数
	58	2,368
		製造品出荷額等 (平25.1.1~平25.12.31) 50,568 (県内20位)
卸・小売業 (平19.6.1)	事業所数(うち50人以上)	常用従業者数
	199 (1)	1,102
		年間販売額 (平18.4.1~平19.3.31) 30,394 (県内38位)

<ホームページ(URL)等> (平成27年度)

ホームページ(URL)	メールアドレス
http://www.town.hirokawa.fukuoka.jp/	hirokawa@town.hirokawa.lg.jp

<財政>(1)決算収支(普通会計) (百万円)

区分	歳入	歳出	形式収支	実質収支	単年度収支	実質単年度収支	積立金現在高	地方債現在高
平24決算	7,095	6,465	630	390	31	171	3,489	6,970
平25決算	8,163	7,676	487	401	11	13	3,637	6,951
平26見込	7,444	6,879	565	384	-17	-13	3,685	6,879

(2)主な歳入歳出 (百万円・% なお「X」は皆増を示す) (3)主要指標(平成25年度)

区分		平25決算	増減率	平26見込	増減率	平27当初予算	増減率	区分	指数等	
地方税		2,246	2.1	2,261	0.7	2,195	-0.2	標準財政規模 ※臨時債発行可能額含	4,501 百万円	
地方交付税		1,756	-1.5	1,640	-6.6	1,550	-1.9	経常収支比率	84.9 %	
国県支出金		2,165	59.7	1,722	-20.5	1,641	15.3	財政力指数(平23~25)	0.55	
地方債		633	45.5	562	-11.2	516	17.0	健全化判断比率	実質赤字比率	- %
歳入計		8,163	15.1	7,444	-8.8	7,141	6.2		連結実質赤字比率	- %
義務的経費	人件費	1,038	-6.0	1,044	0.6	1,089	0.1		実質公債費比率(平23~25)	9.2 %
	扶助費	1,246	4.7	1,426	14.4	1,540	10.0	将来負担比率	- %	
	公債費	762	-0.5	733	-3.8	701	-7.0	税の徴収率(現年分)	98.9 %	
	小計	3,046	-0.5	3,203	5.2	3,330	0.0	積立金現在高	財政調整基金	1,789 百万円
物件費		706	3.8	741	5.0	837	6.8		減債基金	122 百万円
普通建設事業費	補助	1,250	528.1	504	-60.8	613	120.5		特定目的基金	1,726 百万円
	単独	576	107.2	436	-24.3	311	-5.8	地方債現在高	6,951 百万円	
失業対策事業費		0	/	0	/	0	/	土地開発公社土地保有高	- 百万円	
歳出計		7,676	18.7	6,879	-10.4	7,141	6.2	ラスパイレズ指数(平26.4.1)	99.0	

(4)財源及び支出の状況(構成比) (%) <教育・医療・福祉> ()市町村立以外内数

区分	平25決算	平25県平均	平25類似団体	平26見込	教育(平27.5.1)	区分	幼稚園	幼保連携型認定こども園	小学校	中学校
一般財源	52.9	49.0	58.4	57.1	施設数	1 (1)	0 (0)	3 (0)	1 (0)	
自主財源	40.2	48.4	46.9	42.6	医療(平25.10.1)	区分	病院		診療所	歯科
義務的経費	39.7	47.4	40.3	46.6	施設数	4 (463床)		12	10	
投資的経費	24.6	13.4	15.5	15.0	福祉(平27.4.1)	区分	保育所	特別養護老人ホーム	養護老人ホーム	介護老人保健施設
					施設数	5 (5)	3 (3)	0 (0)	1 (1)	
					生活保護率(平成26年度)	12.5‰ (千人当たり)				

<公共施設状況>(平成25年度)

道路	実延長	m	245,984
	面積	m ²	1,470,364
公園	面積	m ²	219,231
し尿	処理人口	人	7,833
	年間総収集量	kl	6,036
ごみ	処理人口	人	19,798
	年間総収集量	t	6,163
上水道等	給水人口	人	14,079
下水道等	現在処理区域内人口	人	13,874
公営住宅等	戸数	戸	8
公民館	箇所数	箇所	1
体育館	箇所数	箇所	1

<平成27年度主要施策> (百万円)

・町制施行60周年記念事業	8
・地域コミュニティの推進事業	10
・下広川小学校校舎改修事業	358
・土地利用計画事業	6
・防災無線整備(デジタル化)事業	7
・地域の魅力発信事業	3


<今後の主要課題・ユニーク行政・その他>

・協働のまちづくり
・安全安心なまちづくり
・庁舎等公共施設の改修計画の検討
・国際交流事業
・企業誘致
・地方創生の推進

香春町

(かわらまち)

好きです♥かわら町
(標語) — みんなが笑顔で暮らすまち みんなに選ばれるまち みんなでつくるまち —

	〒822-1492 大字高野994 TEL (0947)32-2511 FAX (0947)32-4815		地域指定	一部事務組合加入事業	公営企業
	類型 III-2	コード番号 406015	準都市計画 県立自然公園 過疎 農工(対象) 農業振興 雇用開発 農山村(一部)	ごみ処理 し尿処理 火葬場 消防救急	上水道 工業用水 特定地域排水
					基本構想 24~33年度
					基本計画 24~27年度

<概要>

(1)面積(県内31位)

総面積 (平成26.10.1)	耕地 (平成26.7.15)	宅地 (平成26.1.1)	森林 (平成27.4.1)
44.50 km ²	4.96 km ²	2.96 km ²	28.59 km ²

(2)人口・世帯数(国勢調査)

	昭35.10.1	平17.10.1	平22.10.1
人口	18,115	12,369	11,685
世帯数	4,015	4,639	4,595
平22国調高齢化率	31.8%	平22国調人口密度	262人/km ²

(3)人口・世帯数(住基)(平27.1.1)

人口	世帯数	人口県内順位
11,789	5,574	51

(4)有権者数(平27.6.2現在)

男	女	計
4,507	5,371	9,878

(5)沿革

昭31.9.30	合体 勾金村・採銅所村・香春町→香春町
----------	---------------------

<組織>

(1)議会 平27.6.1現在

議長	筒井 澄雄 (つつい すみお)
副議長	鈴木 孝義 (すずき たかよし)
議員定数	15人 任期 平29.3.29
党派別内訳	公明1 共産1 無所属13

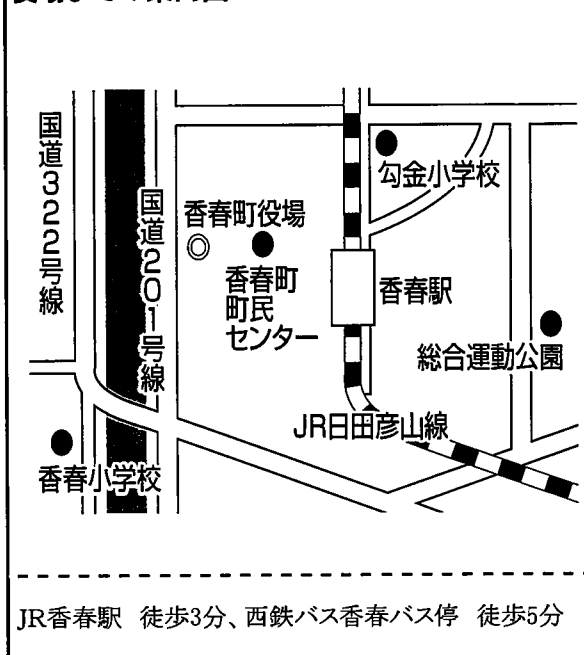
(2)首長等 平27.6.1現在

町長 (4選)	加治 忠一 (かじ ちゅういち) 昭13.11.23 (平14.2.24 ~ 任期 平30.2.23)
副町長	谷岡 英彦 (たにおか ひでひこ) 昭22.2.24

(3)職員数(平26.4.1現在)

区分	職員数	左の職種別内訳	区分	職員数
普通会計 (うち施設関係)	136 (40)		一般行政職	95
人口千人当たり	11.54	技能労務職	0	
同類似団体	10.39	企業職	4	
公営事業会計関係	12	消防職	0	
計	148	教育職	3	
		その他(内税務職)	46 (11)	

役場までの案内図



<産業・経済>

(1)生産・所得(平成24年度)

市町村内総生産	億円	就業者1人当たり	千円	(対県平均)	(%)
249		7,371		96.6	
市町村民所得	億円	人口1人当たり	千円	(対県平均)	(%)
231		2,034		72.8	

(2)産業構造

区分	総生産額(平24年度)	就業人口(平22.10.1現在)
第1次	300 1.2	135 3.1
第2次	5,940 23.9	1,133 25.7
第3次	18,452 74.2	3,138 71.1
税・関税	172 0.7	- -
計	24,864 100.0	4,413 100.0

(3)農業・工業・商業

農業 (平22.2.1)	農家数(うち専業農家)	農業就業人口
	539 (111)	449
製造業 (平25.12.31)	事業所数	従業者数
	25	532
		8,069 (県内49位)
卸・小売業 (平19.6.1)	事業所数(うち50人以上)	常用従業者数
	130 (0)	504
		年間販売額 (平18.4.1~平19.3.31) 9,157 (県内51位)

<ホームページ(URL)等> (平成27年度)

ホームページ(URL)	メールアドレス
http://www.town.kawara.fukuoka.jp/	soumu@town.kawara.lg.jp

<財政>(1)決算収支(普通会計) (百万円)

区分	歳入	歳出	形式収支	実質収支	単年度収支	実質単年度収支	積立金現在高	地方債現在高
平24決算	5,617	5,330	287	278	-44	114	4,086	4,630
平25決算	6,099	5,786	312	307	29	346	3,550	4,371
平26見込	5,721	5,344	377	371	64	272	3,683	4,161

(2)主な歳入歳出 (百万円・% なお「X」は皆増を示す) (3)主要指標(平成25年度)

区分	平25決算	増減率	平26見込	増減率	平27当初予算	増減率	区分	指数等		
地方税	910	-0.7	967	6.3	894	0.1	標準財政規模 ※臨時債発行可能額含	3,130 百万円		
地方交付税	2,252	1.2	2,219	-1.5	2,131	-1.5	経常収支比率	90.1 %		
国県支出金	896	-6.4	910	1.6	978	3.8	財政力指数(平23~25)	0.32		
地方債	395	12.2	323	-18.2	365	5.5	健全化判断比率	実質赤字比率	- %	
歳入計	6,099	8.6	5,721	-6.2	5,519	4.8		連結実質赤字比率	- %	
義務的経費	人件費	1,115	0.4	1,104	-1.0	1,167		1.6	実質公債費比率(平23~25)	1.9 %
	扶助費	849	6.5	914	7.7	978		2.8	将来負担比率	- %
	公債費	721	83.0	593	-17.8	351	-41.6	税の徴収率(現年分)	97.8 %	
小計	2,685	16.7	2,611	-2.8	2,496	-7.6	積立金現在高	財政調整基金	1,192 百万円	
物件費	815	6.8	856	5.0	922	3.9		減債基金	652 百万円	
普通建設事業費	208	-34.8	32	-84.6	152	280.0		特定目的基金	1,706 百万円	
補助	474	42.8	272	-42.6	253	15.5	地方債現在高	4,371 百万円		
単独	0	/	0	/	0	/	土地開発公社土地保有高	- 百万円		
失業対策事業費	0	/	0	/	0	/	ラスパレス指数(平26.4.1)	96.5		
歳出計	5,786	8.6	5,344	-7.6	5,206	-1.1				

(4)財源及び支出の状況(構成比) (%) <教育・医療・福祉> ()市町村立以外内数

区分	平25決算	平25県平均	平25類似団体	平26見込	教育(平27.5.1)	区分	幼稚園	幼保連携型認定こども園	小学校	中学校			
一般財源	54.5	49.0	59.5	58.8	施設数	1	(0)	0	(0)	4	(0)	2	(0)
自主財源	39.2	48.4	34.1	36.5		医療(平25.10.1)	区分	病院		診療所	歯科		
義務的経費	46.4	47.4	37.9	48.9	施設数	0	(0床)	4	5				
投資的経費	11.9	13.4	16.5	6.0	福祉(平27.4.1)	区分	保育所		特別養護老人ホーム	養護老人ホーム	介護老人保健施設		
						施設数	5	(2)	1	(1)	0	(0)	0

<公共施設状況>(平成25年度)

道路	実延長	m	163,424
	面積	m ²	928,959
公園	面積	m ²	0
し尿	処理人口	人	4,460
	年間総収集量	kl	5,072
ごみ	処理人口	人	11,942
	年間総収集量	t	3,406
上水道等	給水人口	人	10,156
下水道等	現在処理区域内人口	人	6,825
公営住宅等	戸数	戸	726
公民館	箇所数	箇所	1
体育館	箇所数	箇所	1

生活保護率(平成26年度)	77.6% (千人当たり)
---------------	---------------

<平成27年度主要施策> (百万円)

・定住促進事業	4
・町営住宅長寿命化事業	133
・講師配置事業	24
・出産祝金支給事業	6
・農業特産物推進事業	2


<今後の主要課題・ユニーク行政・その他>

・既存地場産業の振興
・企業誘致の推進
・定住・交流人口の増加

添田町

(そえだまち)

(標語) 豊かな自然と歴史のこころがつくる活力のあるまち

	〒824-0691 大字添田2151 TEL (0947)82-1231 FAX (0947)82-2869			地域指定	一部事務組合加入事業	公営企業
	類型	III-2	コード番号	406023	<small>非索引郡計(用途地域無)</small> 雇用開発 過疎 農山村(全) 辺地 固定公園 振興山村(一部) 農工(対象) 農業振興	ごみ処理 し尿処理 火葬場 消防救急

<概要>

(1)面積(県内11位)

総面積 (平成26.10.1)	耕地 (平成26.7.15)	宅地 (平成26.1.1)	森林 (平成27.4.1)
132.20 km ²	5.61 km ²	2.26 km ²	110.46 km ²

(2)人口・世帯数(国勢調査)

	昭35.10.1	平17.10.1	平22.10.1
人口	25,170	11,810	10,909
世帯数	5,371	4,377	4,215
平22国調高齢化率	33.7%	平22国調人口密度	83人/km ²

(3)人口・世帯数(住基)(平27.1.1)

人口	世帯数	人口県内順位
10,714	4,886	52

(4)有権者数(平27.6.2現在)

男	女	計
4,205	4,900	9,105

(5)沿革

昭30.1.1	合体 添田町・津野村→添田町
---------	----------------

<組織>

(1)議会 平27.6.1現在

議長	田中 正 (たなか ただし)
副議長	白石 英雄 (しらいし ひでお)
議員定数	13人 任期 平30.7.21
党派別内訳	公明1 無所属12

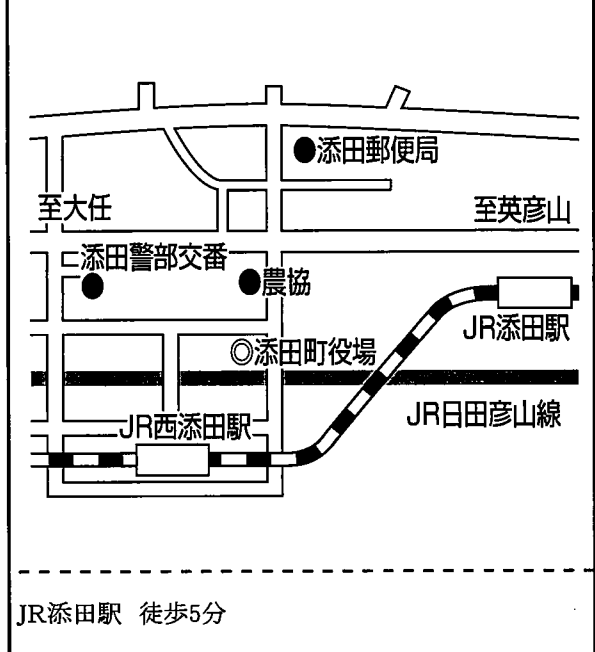
(2)首長等 平27.6.1現在

町長 (2選)	寺西 明男 (てらにし あきお) (平22.8.22 ~ 任期 平30.8.21)	昭25.1.31
副町長	小河 善徳 (おごう よしのり)	昭47.10.10

(3)職員数(平26.4.1現在)

区分	職員数	左の職種別内訳	区分	職員数
普通会計 (うち施設関係)	133 (7)		一般行政職	128
人口千人当たり	12.41	技能労務職	0	
同類似団体	10.39	企業職	9	
公営事業会計関係	14	消防職	0	
計	147	教育職	0	
		その他(内税務職)	10 (8)	

役場までの案内図



<産業・経済>

(1)生産・所得(平成24年度)

市町村内総生産	億円	202	就業者1人当たり	千円	7,609	(対県平均)	99.8
市町村民所得	億円	193	人口1人当たり	千円	1,831	(対県平均)	65.5

(2)産業構造

区分	総生産額(平24年度)	就業人口(平22.10.1現在)
第1次	673 3.3	332 7.8
第2次	2,403 11.9	901 21.2
第3次	16,908 83.9	3,010 70.7
税・関税	166 0.8	- -
計	20,150 100.0	4,257 100.0

(3)農業・工業・商業

農業(平22.2.1)	農家数(うち専業農家)	農業就業人口
	569 (112)	534
製造業(平25.12.31)	事業所数	従業者数
	6	84
		製造品出荷額等(平25.1.1~平25.12.31) 669 (県内59位)
卸・小売業(平19.6.1)	事業所数(うち50人以上)	常用従業者数
	162 (0)	536
		年間販売額(平18.4.1~平19.3.31) 5,066 (県内54位)

<ホームページ(URL)等> (平成27年度)

ホームページ(URL)	メールアドレス
https://www.town.soeda.fukuoka.jp/	soumu@town.soeda.fukuoka.jp

<財政>(1)決算収支(普通会計)

(百万円)

区分	歳入	歳出	形式収支	実質収支	単年度収支	実質単年度収支	積立金現在高	地方債現在高
平24決算	7,361	7,133	227	107	-238	-228	5,497	7,966
平25決算	7,285	7,137	148	127	19	14	5,654	7,630
平26見込	7,424	7,272	152	130	3	89	5,302	7,243

(2)主な歳入歳出

(百万円・% なお「X」は皆増を示す)

(3)主要指標(平成25年度)

区分	平25決算	増減率	平26見込	増減率	平27当初予算	増減率	区分	指数等		
地方税	665	2.6	653	-1.8	618	-2.7	標準財政規模 ※臨財債発行可能額含	3,777 百万円		
地方交付税	3,347	-2.0	3,296	-1.5	60	-98.0	経常収支比率	99.7 %		
国県支出金	1,739	52.4	1,539	-11.5	1,085	-14.0	財政力指数(平23~25)	0.19		
地方債	605	-9.3	751	24.1	592	3.5	健全化判断比率	実質赤字比率	- %	
歳入計	7,285	-1.0	7,424	1.9	6,751	-8.5		連結実質赤字比率	- %	
義務的経費	人件費	1,095	3.6	1,085	-0.9	1,194		0.8	実質公債費比率(平23~25)	5.5 %
	扶助費	938	4.9	1,028	9.6	1,033		5.2	将来負担比率	- %
	公債費	1,038	2.8	1,226	18.1	1,071	1.3	税の徴収率(現年分)	98.2 %	
	小計	3,071	3.7	3,339	8.7	3,298	2.3	積立金現在高	財政調整基金	3,455 百万円
物件費	1,063	-11.4	1,012	-4.8	1,186	2.1	減債基金		784 百万円	
普通建設事業費	499	6.6	1,056	111.6	313	-72.7	特定目的基金		1,414 百万円	
補助	453	-17.0	539	19.0	633	44.2	地方債現在高	7,630 百万円		
失業対策事業費	0	/	0	/	0	/	土地開発公社土地保有高	- 百万円		
歳出計	7,137	0.1	7,424	4.0	6,751	-8.5	ラスパイレズ指数(平26.4.1)	92.9		

(4)財源及び支出の状況(構成比)

(%) <教育・医療・福祉>

()市町村立以外内数

区分	平25決算	平25県平均	平25類似団体	平26見込	教育(平27.5.1)	区分	幼稚園	幼保連携型認定こども園	小学校	中学校
一般財源	57.5	49.0	59.5	55.7	施設数	1 (1)	0 (0)	5 (0)	1 (0)	
自主財源	19.4	48.4	34.1	22.2	医療(平25.10.1)	区分	病院		診療所	歯科
義務的経費	43.0	47.4	37.9	45.9	施設数	1 (166床)	12		7	
投資的経費	21.2	13.4	16.5	23.1	福祉(平27.4.1)	区分	保育所	特別養護老人ホーム	養護老人ホーム	介護老人保健施設
					施設数	6 (2)	2 (2)	1 (0)	1 (1)	
					生活保護率(平成26年度)	78.9‰ (千人当たり)				

<公共施設状況>(平成25年度)

道路	実延長	m	210,325
	面積	m ²	1,443,628
公園	面積	m ²	207,700
し尿	処理人口	人	7,191
	年間総収集量	kl	5,306
ごみ	処理人口	人	10,814
	年間総収集量	t	2,907
上水道等	給水人口	人	11,165
下水道等	現在処理区域内人口	人	2,771
公営住宅等	戸数	戸	958
公民館	箇所数	箇所	5
体育館	箇所数	箇所	2

<平成27年度主要施策>

(百万円)

・若者定住促進住宅建設事業	113
・歴史的風致推進事業	33
・定住促進事業	20
・ふれあいの館そえだジョイ施設設備改修事業	27


<今後の主要課題・ユニーク行政・その他>

- ・豊かな自然と歴史のこころがつくる活力のあるまちづくり
- ・定住促進事業の推進
- ・就農支援事業、農業担い手育成事業の推進
- ・荒廃森林再生事業
- ・添田町ブランドの確立
- ・「添田町歴史的風致維持向上計画」の推進

糸田町

(いとだまち)

(標語) 人と自然が親しむ 心やすらぐまち

	〒822-1392 1975-1 TEL (0947)26-1231 FAX (0947)26-1651			地域指定	一部事務組合加入事業	公営企業
	類型	II-2	コード番号	406040	準都市計画 農工(対象) 農業振興 雇用開発	上水道 ごみ処理 し尿処理 火葬場 消防救急
						基本構想 18~27年度 基本計画 18~27年度

<概要>

(1)面積(県内59位)

総面積 (平成26.10.1)	耕地 (平成26.7.15)	宅地 (平成26.1.1)	森林 (平成27.4.1)
8.04 km ²	1.60 km ²	1.44 km ²	2.13 km ²

(2)人口・世帯数(国勢調査)

	昭35.10.1	平17.10.1	平22.10.1
人口	12,398	10,216	9,617
世帯数	2,899	4,011	3,924
平22国調高齢化率	29.5%	平22国調人口密度	1,196人/km ²

(3)人口・世帯数(住基)(平27.1.1)

人口	世帯数	人口県内順位
9,539	4,648	53

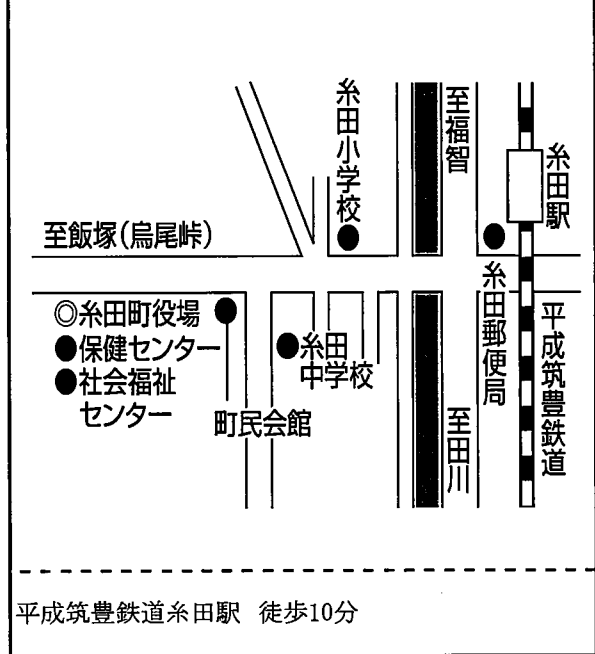
(4)有権者数(平27.6.2現在)

男	女	計
3,627	4,241	7,868

(5)沿革

昭14.1.1 町制施行

役場までの案内図



<組織>

(1)議会 平27.6.1現在

議長	井手元 正人 (いでもと まさと)		
副議長	中原 詔蔵 (なかはら しょうぞう)		
議員定数	12人	任期	平31.4.30
党派別内訳	社民1 公明1 無所属10		

(2)首長等 平27.6.1現在

町長(1選)	佐々木 淳 (ささき すなお)	昭21.5.7 (平27.5.1 ~ 任期 平31.4.30)
副町長	森下 慶治 (もりした けいじ)	昭19.1.1

(3)職員数(平26.4.1現在)

区分	職員数	左の職種別内訳	区分	職員数
普通会計(うち施設関係)	99 (31)		一般行政職	68
人口千人当たり	10.38	技能労務職	5	
同類似団体	12.43	企業職	5	
公営事業会計関係	67	消防職	0	
計	166	教育職	1	
		その他(内税務職)	87 (12)	

<産業・経済>

(1)生産・所得(平成24年度)

市町村	総生産(億円)	就業者1人当たり(千人)	所得(千円)	(%)
糸田	126	7,316	1,803	95.9 (対県平均)
市町村民	168	人口1人当たり	64.5	(対県平均)

(2)産業構造

区分	総生産額(平24年度)	就業人口(平22.10.1現在)
第1次	172 (1.4%)	80 (2.2%)
第2次	1,212 (9.6%)	928 (26.0%)
第3次	11,126 (88.2%)	2,564 (71.7%)
税・関税	103 (0.8%)	-
計	12,613 (100.0%)	3,575 (100.0%)

(3)農業・工業・商業

農業(平22.2.1)	農家数(うち専業農家)	農業就業人口
	182 (33)	160
製造業(平25.12.31)	事業所数	従業者数
	7	87
卸・小売業(平19.6.1)	事業所数(うち50人以上)	常用従業者数
	76 (0)	232

製造品出荷額等(平25.1.1~平25.12.31) 961 (県内58位)
年間販売額(平18.4.1~平19.3.31) 2,030 (県内58位)

＜ホームページ(URL)等＞ (平成27年度)

ホームページ(URL)	メールアドレス
http://www.town.itoda.lg.jp	kizai@town.itoda.lg.jp

＜財政＞(1)決算収支(普通会計) (百万円)

区分	歳入	歳出	形式収支	実質収支	単年度収支	実質単年度収支	積立金現在高	地方債現在高
平24決算	4,949	4,476	474	466	18	402	4,194	4,865
平25決算	4,954	4,464	490	481	16	155	4,358	4,798
平26見込	4,954	4,307	647	613	132	160	4,392	4,617

(2)主な歳入歳出 (百万円・% なお「X」は皆増を示す) (3)主要指標(平成25年度)

区分	平25決算	増減率	平26見込	増減率	平27当初予算	増減率	区分	指数等		
地方税	502	-2.5	505	0.6	479	-0.2	標準財政規模 ※臨財債発行可能額含	2,654 百万円		
地方交付税	2,268	0.9	2,248	-0.9	2,091	0.5	経常収支比率	94.4 %		
国県支出金	831	22.2	913	9.9	1,107	21.6	財政力指数(平23～25)	0.21		
地方債	332	39.5	221	-33.4	707	131.0	健全化判断比率	実質赤字比率	- %	
歳入計	4,954	0.1	4,954	0.0	5,156	13.3		連結実質赤字比率	- %	
義務的経費	人件費	861	-1.7	858	-0.3	890		-0.8	実質公債費比率(平23～25)	7.9 %
扶助費	761	5.5	810	6.4	633	-19.4		将来負担比率	- %	
公債費	477	-1.2	473	-0.8	453	-4.0	税の徴収率(現年分)	96.9 %		
小計	2,099	0.9	2,141	2.0	1,976	-8.3	積立金現在高	財政調整基金	1,360 百万円	
物件費	571	6.1	574	0.5	853	24.7		減債基金	893 百万円	
普通建設事業費	補助	255	298.4	175	-31.4	871		259.9	特定目的基金	2,105 百万円
単独	184	318.2	178	-3.3	94	-31.4	地方債現在高	4,798 百万円		
失業対策事業費	0	/	0	/	0	/	土地開発公社土地保有高	- 百万円		
歳出計	4,464	-0.3	4,307	-3.5	5,156	13.3	ラスパレス指数(平26.4.1)	98.1		

(4)財源及び支出の状況(構成比) (%) <教育・医療・福祉> ()市町村立以外内数

区分	平25決算	平25県平均	平25類似団体	平26見込	教育(平27.5.1)	区分	幼稚園	幼保連携型認定こども園	小学校	中学校
一般財源	58.2	49.0	57.7	58.2	施設数	0 (0)	0 (0)	1 (0)	1 (0)	
自主財源	28.4	48.4	32.5	29.1	医療(平25.10.1)	区分	病院	診療所	歯科	
義務的経費	47.0	47.4	35.3	49.7	施設数	1 (99床)	6	4		
投資的経費	9.9	13.4	19.4	8.2	福祉(平27.4.1)	区分	保育所	特別養護老人ホーム	養護老人ホーム	介護老人保健施設
					施設数	3 (1)	3 (3)	0 (0)	2 (2)	
					生活保護率(平成26年度)	116.3‰ (千人当たり)				

＜公共施設状況＞(平成25年度)

道路	実延長	m	84,117
	面積	m ²	505,849
公園	面積	m ²	0
し尿	処理人口	人	7,617
	年間総収集量	kl	5,298
ごみ	処理人口	人	9,562
	年間総収集量	t	3,084
上水道等	給水人口	人	8,681
下水道等	現在処理区域内人口	人	1,847
公営住宅等	戸数	戸	816
公民館	箇所数	箇所	1
体育館	箇所数	箇所	1

＜平成27年度主要施策＞ (百万円)

・宮床団地建替事業	830
・再生可能エネルギー導入推進事業	82


＜今後の主要課題・ユニーク行政・その他＞

・小・中学生子ども大使派遣事業
・町立病院による地域医療の確保
・糸田町健康づくり計画の実施
・学力補充学級及び放課後学級

川崎町

(かわさきまち)

(標語) いきがい・ふれあい・安心のまち

	〒827-8501 大字田原789-2 TEL (0947)72-3000 FAX (0947)72-6453			地域指定	一部事務組合加入事業	公営企業	
	類型	IV-2	コード番号	406058	<small>非税引部計(用途地域別)</small> 過疎 辺地 農工(対象) 農業振興 雇用開発	上水道 ごみ処理 し尿処理 火葬場 消防救急	上水道
						基本構想	27~32年度
						基本計画	27~32年度

<概要>

(1)面積(県内38位)

総面積 (平成26.10.1)	耕地 (平成26.7.15)	宅地 (平成26.1.1)	森林 (平成27.4.1)
36.14 km ²	4.76 km ²	3.68 km ²	17.56 km ²

(2)人口・世帯数(国勢調査)

	昭35.10.1	平17.10.1	平22.10.1
人口	38,974	20,115	18,264
世帯数	8,748	8,001	7,693
平22国調高齢化率	28.7%	平22国調人口密度	506人/km ²

(3)人口・世帯数(住基)(平27.1.1)

人口	世帯数	人口県内順位
18,258	9,219	45

(4)有権者数(平27.6.2現在)

男	女	計
6,830	8,116	14,946

(5)沿革

昭12.4.1	編入 安真木村
昭13.8.15	町制施行

<組織>

(1)議会 平27.6.1現在

議長	見月 勸 (みつき すすむ)
副議長	北代 俊雄 (きたしろ としお)
議員定数	16人 任期 平31.4.30
党派別内訳	公明2 無所属14

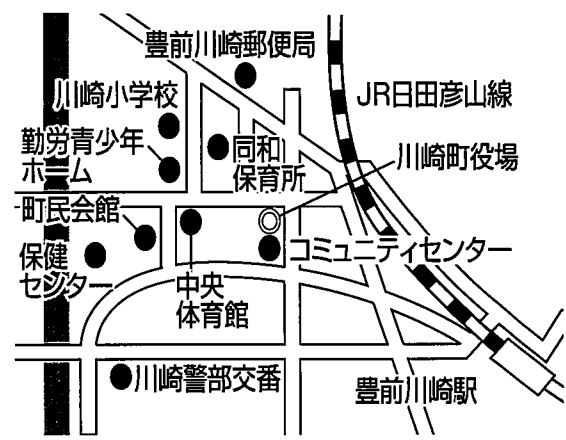
(2)首長等 平27.6.1現在

町長 (1選)	手嶋 秀昭 (てしま ひであき) (平27.5.1 ~ 任期 平31.4.30)	昭17.4.18
副町長	椎野 英樹 (しいの ひでき)	昭18.6.12

(3)職員数(平26.4.1現在)

区分	職員数	左の職種別内訳	区分	職員数
普通会計 (うち施設関係)	205 (22)		一般行政職	167
人口千人当たり	11.23	技能労務職	15	
同類似団体	8.90	企業職	6	
公営事業会計関係	38	消防職	0	
計	243	教育職	6	
		その他(内税務職)	49 (16)	

役場までの案内図



西鉄バス川崎町役場前、JR豊前川崎駅 徒歩10分

<産業・経済>

(1)生産・所得(平成24年度)

項目	億円	千円	対県平均
市町村内総生産	335	7,013	91.9
市町村民所得	308	1,754	62.8

(2)産業構造

区分	総生産額(平24年度)	就業人口(平22.10.1現在)
第1次	627	1.9
第2次	3,917	11.7
第3次	28,662	85.6
税・関税	265	0.8
計	33,473	100.0

(3)農業・工業・商業

業種	農家数(うち専業農家)	農業就業人口
農業(平22.2.1)	410 (59)	317
製造業	事業所数	従業者数
製造業(平25.12.31)	9	166
卸・小売業(平19.6.1)	243 (2)	1,335

<ホームページ(URL)等> (平成27年度)

ホームページ(URL)	メールアドレス
http://www.town-kawasaki.com/	kikaku-zaisei@town.fukuoka-kawasaki.lg.jp

<財政>(1)決算収支(普通会計)

(百万円)

区分	歳入	歳出	形式収支	実質収支	単年度収支	実質単年度収支	積立金現在高	地方債現在高
平24決算	9,771	9,030	741	694	-49	230	2,824	11,872
平25決算	10,415	9,707	708	708	14	15	2,807	12,384
平26見込	9,425	8,737	688	686	-22	-21	2,792	12,205

(2)主な歳入歳出

(百万円・% なお「X」は皆増を示す)

(3)主要指標(平成25年度)

区分	平25決算	増減率	平26見込	増減率	平27当初予算	増減率	区分	指数等	
地方税	1,202	5.8	1,192	-0.8	1,146	-3.0	標準財政規模 ※臨財債発行可能額含	4,653 百万円	
地方交付税	3,395	-3.3	3,364	-0.9	3,291	-1.5	経常収支比率	98.7 %	
国県支出金	2,081	18.5	1,995	-4.1	1,883	-14.8	財政力指数(平23~25)	0.28	
地方債	1,592	59.5	889	-44.2	1,305	-12.3	健全化判断比率	実質赤字比率	- %
歳入計	10,415	6.6	9,425	-9.5	9,533	-5.7		連結実質赤字比率	- %
義務的経費	1,808	4.1	1,824	0.9	1,928	0.7		実質公債費比率(平23~25)	10.8 %
扶助費	1,633	1.2	1,738	6.4	1,701	-3.4	将来負担比率	81.4 %	
公債費	1,259	-14.6	1,232	-2.1	1,421	1.9	税の徴収率(現年分)	96.7 %	
小計	4,700	-2.6	4,794	2.0	5,057	-0.3	積立金現在高	財政調整基金	1,273 百万円
物件費	952	15.5	920	-3.4	991	-11.9		減債基金	425 百万円
普通建設事業費	1,072	159.6	526	-50.9	1,104	-25.1		特定目的基金	1,109 百万円
補助	991	55.8	521	-47.4	30	-93.5	地方債現在高	12,384 百万円	
単独	991	55.8	521	-47.4	30	-93.5	土地開発公社土地保有高	- 百万円	
失業対策事業費	10	0.0	9	-10.0	4	-60.0	ラスパイレス指数(平26.4.1)	93.7	
歳出計	9,707	7.5	8,737	-10.0	9,533	-5.7			

(4)財源及び支出の状況(構成比)

(%)

<教育・医療・福祉>

()市町村立以外内数

区分	平25決算	平25県平均	平25類似団体	平26見込	教育(平27.5.1)	区分	幼稚園	幼保連携型認定こども園	小学校	中学校
一般財源	46.8	49.0	58.5	51.5	施設数	1 (0)	0 (0)	4 (0)	3 (0)	
自主財源	29.5	48.4	35.3	30.5	医療(平25.10.1)	区分	病院		診療所	歯科
義務的経費	48.4	47.4	39.9	54.9	施設数	4	(250床)	10	11	
投資的経費	21.8	13.4	16.4	12.4	福祉(平27.4.1)	区分	保育所	特別養護老人ホーム	養護老人ホーム	介護老人保健施設
					施設数	9 (8)	3 (3)	1 (0)	1 (1)	
					生活保護率(平成26年度)	181.0‰ (千人当たり)				

<公共施設状況>(平成25年度)

道路	実延長	m	204,390
	面積	m ²	1,242,203
公園	面積	m ²	30,494
し尿	処理人口	人	11,768
	年間総収集量	kl	10,989
ごみ	処理人口	人	18,498
	年間総収集量	t	6,749
上水道等	給水人口	人	17,783
下水道等	現在処理区域内人口	人	4,102
公営住宅等	戸数	戸	2,434
公民館	箇所数	箇所	1
体育館	箇所数	箇所	2

<平成27年度主要施策>

(百万円)

・公営住宅建設事業等	166
・町営老人ホーム整備事業	173
・廃棄物処理施設整備事業	766


<今後の主要課題・ユニーク行政・その他>

・定住化促進のための宅地分譲
・公営住宅長寿命化計画
・ごみ処理施設整備

大任町

(おおとうまち)

(標語) 人と自然にやさしいまちづくり

	〒824-0512 大字大行幸3067 TEL (0947)63-3000 FAX (0947)63-3813			地域指定	一部事務組合加入事業	公営企業	
	類型	II-2	コード 番号	406082	準都市計画 過疎 農工(対象) 農業振興 雇用開発	ごみ処理 し尿処理 火葬場 消防救急	上水道
						基本構想	23~32年度
						基本計画	23~32年度

<概要>

(1)面積(県内52位)

総面積 (平成26.10.1)	耕地 (平成26.7.15)	宅地 (平成26.1.1)	森林 (平成27.4.1)
14.26 km ²	3.11 km ²	1.39 km ²	4.41 km ²

(2)人口・世帯数(国勢調査)

	昭35.10.1	平17.10.1	平22.10.1
人口	8,940	5,741	5,503
世帯数	1,970	2,133	2,083
平22国調高齢化率	29.1%	平22国調人口密度	386人/km ²

(3)人口・世帯数(住基)(平27.1.1)

人口	世帯数	人口県内順位
5,438	2,511	58

(4)有権者数(平27.6.2現在)

男	女	計
2,052	2,444	4,496

(5)沿革

昭35.1.1	町制施行
---------	------

<組織>

(1)議会 平27.6.1現在

議長	米丸 年一 (よねまる としかず)
副議長	毛利 英文 (もうり ひでふみ)
議員定数	11人 任期 平31.4.30
党派別内訳	無所属11

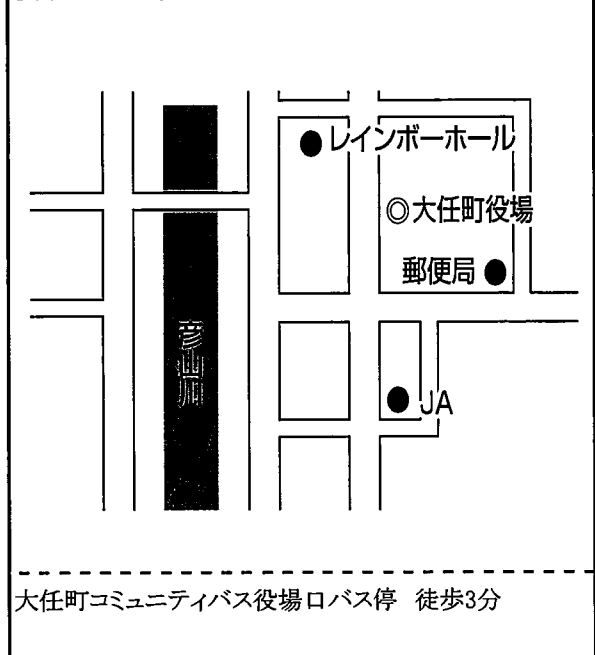
(2)首長等 平27.6.1現在

町長 (3選)	永原 譲二 (ながはら じょうじ) 昭28.7.1 (平17.4.27 ~ 任期 平29.4.26)
副町長	浦野 幸治 (うらの こうじ) 昭27.1.17

(3)職員数(平26.4.1現在)

区分	職員数	左の職種別内訳	区分	職員数
普通会計 (うち施設関係)	68 (4)		一般行政職	56
人口千人当たり	12.50	技能労務職	8	
同類似団体	12.43	企業職	3	
公営事業会計関係	7	消防職	0	
計	75	教育職	0	
		その他(内税務職)	8 (6)	

役場までの案内図



<産業・経済>

(1)生産・所得(平成24年度)

(%)

市町村内総生産	100 億円	就業者1人当たり	8,068 千円 (対県平均)	105.8
市町村民所得	98 億円	人口1人当たり	1,803 千円 (対県平均)	64.5

(2)産業構造

(百万円・人・%)

区分	総生産額(平24年度)		就業人口(平22.10.1現在)	
第1次	121	1.2	66	3.4
第2次	1,771	17.7	496	25.9
第3次	8,017	80.2	1,352	70.6
税・関税	83	0.8	-	-
計	9,993	100.0	1,914	100.0

(3)農業・工業・商業

(人・百万円)

農業(平22.2.1)	農家数(うち専業農家)		農業就業人口
	267	(56)	201
製造業(平25.12.31)	事業所数	従業者数	製造品出荷額等(平25.1.1~平25.12.31)
	6	102	1,832 (県内57位)
卸・小売業(平19.6.1)	事業所数(うち50人以上)	常用従業者数	年間販売額(平18.4.1~平19.3.31)
	52 (1)	247	3,666 (県内57位)

<ホームページ(URL)等> (平成27年度)

ホームページ(URL)	メールアドレス
http://www.town.oto.fukuoka.jp	webmaster@town.oto.fukuoka.jp

<財政>(1)決算収支(普通会計)

(百万円)

区分	歳入	歳出	形式収支	実質収支	単年度収支	実質単年度収支	積立金現在高	地方債現在高
平24決算	5,232	4,593	638	632	6	18	2,420	10,393
平25決算	5,943	5,331	612	590	-41	-114	2,695	10,817
平26見込	4,994	4,542	452	445	-145	-231	3,005	10,770

(2)主な歳入歳出

(百万円・% なお「X」は皆増を示す)

(3)主要指標(平成25年度)

区分	平25決算	増減率	平26見込	増減率	平27当初予算	増減率	区分	指数等		
地方税	370	0.5	389	5.1	356	2.6	標準財政規模 ※臨時債発行可能額	2,267 百万円		
地方交付税	1,948	8.2	1,944	-0.2	1,729	-0.7	経常収支比率	99.3 %		
国県支出金	1,203	28.0	735	-38.9	679	2.6	財政力指数(平23~25)	0.20		
地方債	1,387	42.8	987	-28.8	460	-30.3	健全化判断比率	実質赤字比率	- %	
歳入計	5,943	13.6	4,994	-16.0	3,952	-1.0		連結実質赤字比率	- %	
義務的経費	人件費	587	-4.4	575	-2.0	642		0.5	実質公債費比率(平23~25)	10.5 %
	扶助費	568	4.0	608	7.0	602	-2.3	将来負担比率	6.2 %	
	公債費	1,082	15.1	1,146	5.9	1,053	3.5	税の徴収率(現年分)	97.2 %	
	小計	2,237	6.5	2,329	4.1	2,297	1.1	積立金現在高	財政調整基金	1,107 百万円
物件費	424	4.7	450	6.1	550	10.0	減債基金		450 百万円	
普通建設事業費	補助	1,137	79.1	547	-51.9	402	23.3		特定目的基金	1,137 百万円
	単独	778	32.5	481	-38.2	58	-82.1	地方債現在高	10,817 百万円	
失業対策事業費	0	/	0	/	0	/	土地開発公社土地保有高	- 百万円		
歳出計	5,331	16.1	4,542	-14.8	3,952	-1.0	ラスパイレス指数(平26.4.1)	92.0		

(4)財源及び支出の状況(構成比)

(%)

<教育・医療・福祉>

()市町村立以外内数

区分	平25決算	平25県平均	平25類似団体	平26見込
一般財源	40.8	49.0	57.7	48.9
自主財源	21.9	48.4	32.5	24.4
義務的経費	42.0	47.4	35.3	67.4
投資的経費	35.9	13.4	19.4	22.7

教育(平27.5.1)	区分	幼稚園	幼保連携型認定こども園	小学校	中学校
施設数	0 (0)	0 (0)	2 (0)	1 (0)	
医療(平25.10.1)	区分	病院		診療所	歯科
施設数	0 (0床)	5		2	
福祉(平27.4.1)	区分	保育所	特別養護老人ホーム	養護老人ホーム	介護老人保健施設
施設数	3 (3)	2 (2)	0 (0)	1 (1)	
生活保護率(平成26年度)		116.9‰ (千人当たり)			

<公共施設状況>(平成25年度)

道路	実延長	m	103,071
	面積	m ²	688,735
公園	面積	m ²	0
し尿	処理人口	人	3,820
	年間総収集量	kl	2,413
ごみ	処理人口	人	5,475
	年間総収集量	t	1,654
上水道等	給水人口	人	5,451
下水道等	現在処理区域内人口	人	1,388
公営住宅等	戸数	戸	540
公民館	箇所数	箇所	1
体育館	箇所数	箇所	1

<平成27年度主要施策>

(百万円)

・公営住宅建設事業	315
・道の駅子供広場整備事業	179


<今後の主要課題・ユニーク行政・その他>

・しじみの養殖・育成・保護
・観光拠点の整備

赤村

(あかむら)

(標語) Do You 農? 緑と清流とほたるの里

	〒824-0432 大字内田1188 TEL (0947)62-3000 FAX (0947)62-3007			地域指定	一部事務組合加入事業	公営企業	
	類型	I-2	コード番号	406091	過疎 辺地 農工(策定済) 農業振興 雇用開発 県立自然公園	ごみ処理 し尿処理 火葬場 消防救急	簡易水道
基本構想							21~30年度
基本計画							26~30年度

<概要>

(1)面積(県内41位)

総面積 (平成26.10.1)	耕地 (平成26.7.15)	宅地 (平成26.1.1)	森林 (平成27.4.1)
31.98 km ²	4.01 km ²	0.89 km ²	22.54 km ²

(2)人口・世帯数(国勢調査)

	昭35.10.1	平17.10.1	平22.10.1
人口	4,810	3,408	3,251
世帯数	937	1,188	1,157
平22国調高齢化率	30.0%	平22国調人口密度	102人/km ²

(3)人口・世帯数(住基)(平27.1.1)

人口	世帯数	人口県内順位
3,378	1,543	59

(4)有権者数(平27.6.2現在)

男	女	計
1,300	1,520	2,820

(5)沿革

明22.4.1	村制施行
---------	------

<組織>

(1)議会 平27.6.1現在

議長	和田 俊彦 (わだ としひこ)
副議長	浦野 良一 (うらの りょういち)
議員定数	10人 任期 平29.7.27
党派別内訳	無所属10

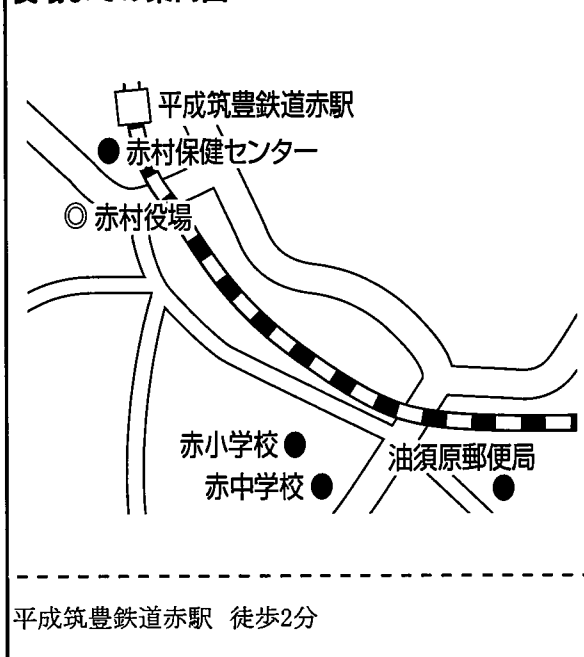
(2)首長等 平27.6.1現在

村長	春本 武男 (はるもと たけお) 昭22.7.20 (2選) (平21.7.28 ~ 任期 平29.7.27)
副村長	石田 学 (いしだ まなぶ) 昭30.1.6

(3)職員数(平26.4.1現在)

区分	職員数	左の職種別内訳	区分	職員数
普通会計	43		一般行政職	38
(うち施設関係)	(0)	技能労務職	2	
人口千人当たり	12.73	企業職	0	
同類似団体	21.84	消防職	0	
公営事業会計関係	2	教育職	0	
計	45	その他(内税務職)	5 (3)	

役場までの案内図



<産業・経済>

(1)生産・所得(平成24年度)

市町村内総生産	59 (億円)	就業者1人当たり	6,368 (千円)	(対県平均)	83.5 (%)
市町村民所得	61 (億円)	人口1人当たり	1,897 (千円)	(対県平均)	67.9 (%)

(2)産業構造

区分	総生産額(平24年度)		就業人口(平22.10.1現在)	
第1次	244	4.1	205	14.9
第2次	625	10.6	276	20.0
第3次	4,998	84.5	897	65.0
税・関税	51	0.9	-	-
計	5,917	100.0	1,379	100.0

(3)農業・工業・商業

農業 (平22.2.1)	農家数(うち専業農家)		農業就業人口
	366	(76)	318
製造業 (平25.12.31)	事業所数	従業者数	製造品出荷額等 (平25.1.1~平25.12.31)
	5	29	215 (県内80位)
卸・小売業 (平19.6.1)	事業所数(うち50人以上)	常用従業者数	年間販売額 (平18.4.1~平19.3.31)
	43 (0)	124	1,374 (県内60位)

<ホームページ(URL)等> (平成27年度)

ホームページ(URL)	メールアドレス
http://www.akamura.net/	-

<財政>(1)決算収支(普通会計)

(百万円)

区分	歳入	歳出	形式収支	実質収支	単年度収支	実質単年度収支	積立金現在高	地方債現在高
平24決算	2,776	2,710	65	31	-5	-3	3,488	1,598
平25決算	2,678	2,583	94	38	7	138	3,516	1,496
平26見込	2,989	2,927	62	39	1	162	3,598	1,683

(2)主な歳入歳出

(百万円・% なお「X」は皆増を示す)

(3)主要指標(平成25年度)

区分	平25決算	増減率	平26見込	増減率	平27当初予算	増減率	区分	指数等		
地方税	178	0.0	179	0.6	176	1.1	標準財政規模 ※臨時債発行可能額含	1,391 百万円		
地方交付税	1,311	-0.4	1,306	-0.4	1,159	-0.3	経常収支比率	81.0 %		
国県支出金	744	36.8	703	20.4	734	31.1	財政力指数(平23~25)	0.14		
地方債	210	-7.1	530	152.4	517	9.5	健全化判断比率	実質赤字比率	- %	
歳入計	2,678	-3.5	2,989	11.7	3,002	0.6		連結実質赤字比率	- %	
義務的経費	人件費	376	-8.3	394	4.8	416		1.0	実質公債費比率(平23~25)	1.0 %
	扶助費	331	4.1	343	3.6	335	-6.2	将来負担比率	- %	
	公債費	326	38.1	357	9.5	287	-20.1	税の徴収率(現年分)	97.4 %	
	小計	1,033	7.2	1,094	5.9	1,038	-8.0	積立金現在高	財政調整基金	804 百万円
物件費	282	-4.7	349	23.8	420	4.2	減債基金		984 百万円	
普通建設事業費	補助	328	131.0	737	124.7	790	9.0		特定目的基金	1,728 百万円
	単独	234	58.1	228	-2.6	161	-16.1	地方債現在高	1,496 百万円	
失業対策事業費	0	-100.0	0	/	0	/	土地開発公社土地保有高	8 百万円		
歳出計	2,583	-4.7	2,927	13.3	3,002	0.6	ラスパイレ指数(平26.4.1)	97.4		

(4)財源及び支出の状況(構成比)

(%)

<教育・医療・福祉>

()市町村立以外内数

区分	平25決算	平25県平均	平25類似団体	平26見込
一般財源	57.6	49.0	58.5	51.5
自主財源	13.4	48.4	28.9	13.2
義務的経費	40.0	47.4	32.1	37.4
投資的経費	32.6	13.4	21.0	33.0

教育(平27.5.1)	区分	幼稚園	幼保連携型認定こども園	小学校	中学校
施設数	0 (0)	0 (0)	2 (0)	1 (0)	
医療(平25.10.1)	区分	病院		診療所	歯科
施設数	0 (0床)	3		1	
福祉(平27.4.1)	区分	保育所	特別養護老人ホーム	養護老人ホーム	介護老人保健施設
施設数	3 (3)	2 (2)	0 (0)	0 (0)	
生活保護率(平成26年度)		84.5‰ (千人当たり)			

<公共施設状況>(平成25年度)

道路	実延長	m	80,239
	面積	m ²	427,493
公園	面積	m ²	0
し尿	処理人口	人	2,184
	年間総収集量	kl	1,677
ごみ	処理人口	人	3,385
	年間総収集量	t	747
上水道等	給水人口	人	2,448
下水道等	現在処理区域内人口	人	1,201
公営住宅等	戸数	戸	130
公民館	箇所数	箇所	0
体育館	箇所数	箇所	1

<平成27年度主要施策>

(百万円)

・公共住宅建設事業	635
・道路・橋梁整備事業	132


<今後の主要課題・ユニーク行政・その他>

<ul style="list-style-type: none"> ・心豊かな人間性を育むむらづくり ・うるおいのある快適なむらづくり ・健康で安心して暮らせるむらづくり ・活力ある産業を生み出すむらづくり ・村民と行政の協働によるむらづくり

福智町

(ふくちまち)

ときめくまち、福智。癒し、うるおい、感動タウン。(基本理念)
 (標語) 心・技・体、一つになるまち。(将来像)

	〒822-1292 金田937-2 TEL (0947)22-0555 FAX (0947)22-0782			地域指定	一部事務組合加入事業	公営企業
	類型	V-2	コード番号	406104	準都市計画 県立自然公園 過疎 農工(策定済) 農業振興 雇用開発 国定公園	上水道 ごみ処理 し尿処理 火葬場 消防救急

<概要>

(1)面積(県内33位)

総面積 (平成26.10.1)	耕地 (平成26.7.15)	宅地 (平成26.1.1)	森林 (平成27.4.1)
42.06 km ²	8.30 km ²	5.38 km ²	16.70 km ²

(2)人口・世帯数(国勢調査)

	昭35.10.1	平17.10.1	平22.10.1
人口	39,501	25,543	24,714
世帯数	8,608	8,966	8,998
平22国調高齢化率	27.8%	平22国調人口密度	588人/km ²

(3)人口・世帯数(住基)(平27.1.1)

人口	世帯数	人口県内順位
24,261	11,262	40

(4)有権者数(平27.6.2現在)

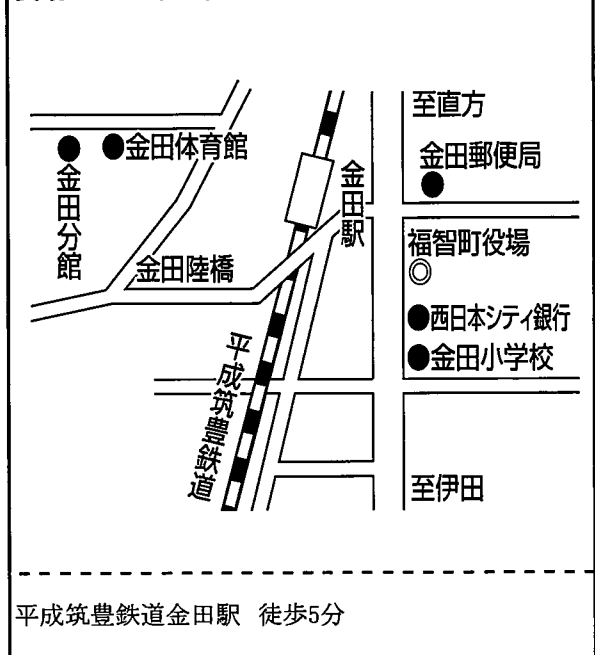
男	女	計
9,133	10,600	19,733

(5)沿革

平18.3.6 合体 赤池町・金田町・方城町→福智町

※ 下線の(旧)町の沿革は、122頁に記載

役場までの案内図



<組織>

(1)議会 平27.6.1現在

議長	矢野 博文 (やの ひろふみ)		
副議長	木村 幸治 (きむら こうじ)		
議員定数	20人	任期	平31.4.30
党派別内訳	公明1 社民1 無所属18		

(2)首長等 平27.6.11現在

町長(1選)	嶋野 勝 (しまの まさる)	昭32.12.17 (平26.4.2 ~ 任期 平30.4.1)
副町長	黒土 孝司 (くろつち こうじ)	昭28.10.16

(3)職員数(平26.4.1現在)

区分	職員数	左の職種別内訳	区分	職員数
普通会計(うち施設関係)	201(63)		一般行政職	156
人口千人当たり	8.28	技能労務職	15	
同類似団体	6.70	企業職	8	
公営事業会計関係	53	消防職	0	
計	254	教育職	0	
		その他(内税務職)	75 (15)	

<産業・経済>

(1)生産・所得(平成24年度)

市町村内総生産	444 (億円)	就業者1人当たり	6,879 (千円)	(対県平均)	90.2 (%)
市町村民所得	438 (億円)	人口1人当たり	1,817 (千円)	(対県平均)	65.0 (%)

(2)産業構造

区分	総生産額(平24年度)	就業人口(平22.10.1現在)
第1次	549	1.2 273 3.1
第2次	8,399	18.9 2,510 28.4
第3次	35,115	79.1 6,034 68.2
税・関税	355	0.8 - -
計	44,419	100.0 8,849 100.0

(3)農業・工業・商業

農業(平22.2.1)	農家数(うち専業農家)	農業就業人口
	846 (133)	685
製造業(平25.12.31)	事業所数	従業者数
	19	791
		17,877 (県内48位)
卸・小売業(平19.6.1)	事業所数(うち50人以上)	常用従業者数
	259 (3)	1,182
		28,312 (県内40位)

<ホームページ(URL)等> (平成27年度)

ホームページ(URL)	メールアドレス
http://www.town.fukuchi.lg.jp	fg0500@town.fukuchi.lg.jp

<財政>(1)決算収支(普通会計)

(百万円)

区分	歳入	歳出	形式収支	実質収支	単年度収支	実質単年度収支	積立金現在高	地方債現在高
平24決算	16,105	14,936	1,169	1,010	-320	1,409	14,557	21,307
平25決算	15,674	14,511	1,163	1,098	88	88	15,523	21,669
平26見込	15,029	13,558	1,471	1,308	210	216	16,580	21,356

(2)主な歳入歳出

(百万円・% なお「X」は皆増を示す)

(3)主要指標(平成25年度)

区分	平25決算	増減率	平26見込	増減率	平27当初予算	増減率	区分	指数等		
地方税	1,530	1.0	1,538	0.5	1,527	-0.8	標準財政規模 ※臨財債発行可能額	7,624 百万円		
地方交付税	6,367	-0.4	6,261	-1.7	5,412	-0.3	経常収支比率	93.7 %		
国県支出金	2,740	14.8	2,508	-8.5	2,827	30.3	財政力指数(平23~25)	0.26		
地方債	2,178	8.5	1,482	-32.0	2,057	170.3	健全化判断比率	実質赤字比率	- %	
歳入計	15,674	-2.7	15,029	17.3	14,953	51.1		連結実質赤字比率	- %	
義務的経費	人件費	2,238	0.4	2,106	-5.6	2,267		2.9	実質公債費比率(平23~25)	10.9 %
	扶助費	2,144	2.9	2,307	7.6	2,422		4.8	将来負担比率	- %
	公債費	2,116	-41.3	2,079	-1.7	2,130	0.9	税の徴収率(現年分)	96.5 %	
小計	6,498	-18.0	6,492	0.0	6,819	2.9	積立金現在高	財政調整基金	1,113 百万円	
物件費	1,394	12.9	1,350	-3.3	1,521	10.1		減債基金	5,005 百万円	
普通建設事業費	1,873	28.6	578	-69.1	21,015	83,960.0		特定目的基金	9,404 百万円	
補助	959	14.2	1,040	7.0	1,465	346.6	地方債現在高	21,669 百万円		
単独	0	/	0	/	0	/	土地開発公社土地保有高	- 百万円		
失業対策事業費	0	/	0	/	0	/	ラスパイレス指数(平26.4.1)	96.5		
歳出計	14,511	-2.8	13,558	26.3	14,953	78.8				

(4)財源及び支出の状況(構成比)

(%) <教育・医療・福祉>

()市町村立以外内数

区分	平25決算	平25県平均	平25類似団体	平26見込	教育(平27.5.1)	区分	幼稚園	幼保連携型認定こども園	小学校	中学校			
一般財源	52.6	49.0	58.4	55.9	施設数	1	(1)	0	(0)	5	(0)	3	(0)
自主財源	25.7	48.4	46.9	29.3	医療(平25.10.1)	区分	病院		診療所	歯科			
義務的経費	44.8	47.4	40.3	47.9	施設数	3	(493床)	13	8				
投資的経費	19.7	13.4	15.5	12.4	福祉(平27.4.1)	区分	保育所	特別養護老人ホーム	養護老人ホーム	介護老人保健施設			
					施設数	12	(9)	4	(4)	0	(0)	2	(2)
					生活保護率(平成26年度)	106.0‰ (千人当たり)							

<公共施設状況>(平成25年度)

道路	実延長	m	290,743
	面積	m ²	2,018,411
公園	面積	m ²	0
し尿	処理人口	人	18,365
	年間総収集量	kl	13,906
ごみ	処理人口	人	24,320
	年間総収集量	t	8,995
上水道等	給水人口	人	23,587
下水道等	現在処理区域内人口	人	3,919
公営住宅等	戸数	戸	1,992
公民館	箇所数	箇所	3
体育館	箇所数	箇所	4

<平成27年度主要施策>

(百万円)

・文化財保護事業	162
・図書館整備事業	430
・公営住宅建設・改良事業	416


<今後の主要課題・ユニーク行政・その他>

・町のPR定住促進
・防犯・防災環境づくり
・医療福祉制度充実
・農業農村振興

苅田町

(かんだまち)

(標語) ともに創る“活力”“やさしさ”“希望”あふれるまち苅田

	〒800-0392 富久町1-19-1 TEL (093)434-1111 FAX (093)436-3014			地域指定	一部事務組合加入事業	公営企業
	類型	V-2	コード番号	406210	線引都市計画 国定公園 準都市計画 県立自然公園 農工(対象) 農業振興 雇用開発 地方拠点	広域行政 急患センター 上水道
						基本構想 23~32年度
						基本計画 23~27年度

<概要>

(1)面積(県内28位)

総面積 (平成26.10.1)	耕地 (平成26.7.15)	宅地 (平成26.1.1)	森林 (平成27.4.1)
48.88 km ²	5.69 km ²	10.43 km ²	16.92 km ²

(2)人口・世帯数(国勢調査)

	昭35.10.1	平17.10.1	平22.10.1
人口	22,430	34,387	36,005
世帯数	4,946	13,773	15,560
平22国調高齢化率	21.0%	平22国調人口密度	773人/km ²

(3)人口・世帯数(住基)(平27.1.1)

人口	世帯数	人口県内順位
36,200	15,963	29

(4)有権者数(平27.6.2現在)

男	女	計
14,062	14,498	28,560

(5)沿革

昭30.1.1	合体 苅田町・小波瀬村・白川村→苅田町
---------	---------------------

<組織>

(1)議会 平27.6.1現在

議長	坂本 東二郎 (さかもと とうじろう)
副議長	三原 茂 (みはら しげる)
議員定数	16人 任期 平27.10.14
党派別内訳	共産2 公明2 無所属12

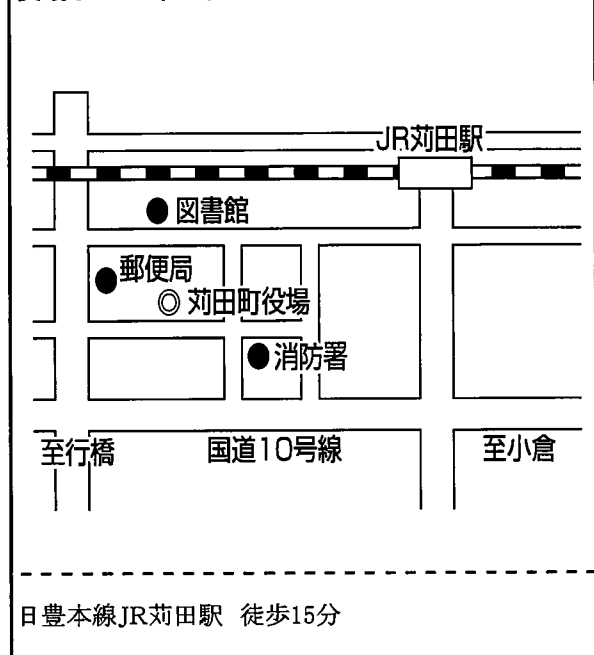
(2)首長等 平27.6.1現在

町長 (3選)	吉廣 啓子 (よしひろ けいこ) (平17.11.13 ~ 任期 平29.11.12)	昭20.9.15
副町長	甲斐 庸恭 (かい つねやす)	昭44.9.29

(3)職員数(平26.4.1現在)

区分	職員数	左の職種別内訳	区分	職員数
普通会計 (うち施設関係)	277 (4)		一般行政職	209
人口千人当たり	7.65	技能労務職	0	
同類似団体	6.70	企業職	11	
公営事業会計関係	36	消防職	49	
計	313	教育職	16	
		その他(内税務職)	28 (19)	

役場までの案内図



<産業・経済>

(1)生産・所得(平成24年度)

(%)

市町村内総生産	3,291 (億円)	就業者1人当たり	13,506 (千円)	(対県平均)	177.1
市町村民所得	1,381 (億円)	人口1人当たり	3,809 (千円)	(対県平均)	136.3

(2)産業構造

(百万円・人・%)

区分	総生産額(平24年度)	就業人口(平22.10.1現在)
第1次	345	0.1 213 1.3
第2次	237,826	72.3 5,799 36.7
第3次	88,651	26.9 8,928 56.5
税・関税	2,323	0.7 - -
計	329,145	100.0 15,806 100.0

(3)農業・工業・商業

(人・百万円)

農業(平22.2.1)	農家数(うち専業農家)	農業就業人口
	492 (100)	401
製造業(平25.12.31)	事業所数	従業者数
	66	9,521
卸・小売業(平19.6.1)	事業所数(うち50人以上)	常用従業者数
	406 (2)	2,515

製造品出荷額等(平25.1.1~平25.12.31) 1,477,565 (県内2位)
年間販売額(平18.4.1~平19.3.31) 72,485 (県内25位)

<ホームページ(URL)等> (平成27年度)

ホームページ(URL)	メールアドレス
http://www.town.kanda.lg.jp	machizukuri@town.kanda.lg.jp

<財政>(1)決算収支(普通会計)

(百万円)

区分	歳入	歳出	形式収支	実質収支	単年度収支	実質単年度収支	積立金現在高	地方債現在高
平24決算	14,067	13,343	725	592	-785	-779	4,892	13,895
平25決算	14,185	13,529	656	517	-75	-671	4,302	13,825
平26見込	14,362	13,642	720	474	-43	-354	4,000	13,634

(2)主な歳入歳出

(百万円・% なお「X」は皆増を示す)

(3)主要指標(平成25年度)

区分	平25決算	増減率	平26見込	増減率	平27当初予算	増減率	区分	指数等		
地方税	7,542	-3.4	7,701	2.1	7,519	1.3	標準財政規模 ※臨財債発行可能額含	8,614 百万円		
地方交付税	135	-5.6	106	-21.5	0	/	経常収支比率	100.3 %		
国県支出金	2,469	26.1	2,470	50.2	2,738	75.0	財政力指数(平23~25)	1.13		
地方債	1,088	33.0	1,022	-6.1	715	-26.4	健全化判断比率	実質赤字比率	- %	
歳入計	14,185	0.8	14,362	1.2	13,335	-1.8		連結実質赤字比率	- %	
義務的経費	人件費	2,565	0.0	2,552	-0.5	2,606		-0.9	実質公債費比率(平23~25)	10.5 %
	扶助費	2,190	2.0	2,420	10.5	2,412		9.1	将来負担比率	110.4 %
	公債費	1,364	3.5	1,400	2.6	1,441	1.4	税の徴収率(現年分)	98.6 %	
小計	6,119	1.5	6,372	4.1	6,459	3.1	積立金現在高	財政調整基金	3,454 百万円	
物件費	2,936	-2.0	2,974	1.3	3,031	-3.2		減債基金	189 百万円	
普通建設事業費	830	40.0	773	-6.9	1,126	3.9		特定目的基金	659 百万円	
補助	1,235	-6.3	1,116	-9.6	424	-70.7	地方債現在高	13,825 百万円		
単独	0	/	0	/	0	/	土地開発公社土地保有高	640 百万円		
失業対策事業費	0	/	0	/	0	/	ラスパイレス指数(平26.4.1)	99.9		
歳出計	13,529	1.4	13,642	0.8	13,335	-7.0				

(4)財源及び支出の状況(構成比)

(%) <教育・医療・福祉>

()市町村立以外内数

区分	平25決算	平25県平均	平25類似団体	平26見込	教育(平27.5.1)	区分	幼稚園	幼保連携型認定こども園	小学校	中学校
一般財源	59.3	49.0	58.4	60.0	施設数	4 (4)	0 (0)	6 (0)	2 (0)	
自主財源	68.7	48.4	46.9	69.2	医療(平25.10.1)	区分	病院		診療所	歯科
義務的経費	45.2	47.4	40.3	46.7	施設数	4 (578床)	27		20	
投資的経費	16.2	13.4	15.5	14.8	福祉(平27.4.1)	区分	保育所	特別養護老人ホーム	養護老人ホーム	介護老人保健施設
					施設数	7 (7)	2 (2)	0 (0)	2 (2)	

<公共施設状況>(平成25年度)

道路	実延長	m	202,951
	面積	m ²	1,457,137
公園	面積	m ²	195,993
し尿	処理人口	人	7,178
	年間総収集量	kl	11,750
ごみ	処理人口	人	36,071
	年間総収集量	t	9,713
上水道等	給水人口	人	34,730
下水道等	現在処理区域内人口	人	30,880
公営住宅等	戸数	戸	666
公民館	箇所数	箇所	5
体育館	箇所数	箇所	1

<平成27年度主要施策>

(百万円)

・小・中学校体育館非構造部材耐震改修事業 (4校分)	140
・公会計業務委託	13
・荏田町後期基本計画策定業務委託	12
・公共施設等総合管理計画策定業務委託	8
・ICT環境整備事業(デジタル教科書)	2


<今後の主要課題・ユニーク行政・その他>

・未来を拓く人づくり
・活力ある産業のまちづくり
・安心して安全に暮らせるまちづくり
・快適で潤いのある環境づくり
・協働と自立のまちづくり
・行財政改革の推進

みやこ町

(みやこまち)

(標語) 交流と連携により ともに夢を描く 共生・協働のまち

	〒824-0892 勝山上田960 TEL (0930)32-2511 FAX (0930)32-4563			地域指定	一部事務組合加入事業	公営企業
	類型	V-2	コード番号	406252	<small>非税引当計(用途地域無)</small> 農業振興 準都市計画 雇用開発 過疎 地方拠点 辺地 農山村(一部) 振興山村(一部) 国定公園 農工(策定済) 県立自然公園	広域行政 し尿処理 消防救急 学校給食 急患センター 上水道 ごみ処理

<概要>

(1)面積(県内8位)

総面積 (平成26.10.1)	耕地 (平成26.7.15)	宅地 (平成26.1.1)	森林 (平成27.4.1)
151.34 km ²	25.20 km ²	6.44 km ²	96.70 km ²

(2)人口・世帯数(国勢調査)

	昭35.10.1	平17.10.1	平22.10.1
人口	27,147	22,898	21,572
世帯数	5,653	7,851	7,703
平22国調高齢化率	31.8%	平22国調人口密度	143人/km ²

(3)人口・世帯数(住基)(平27.1.1)

人口	世帯数	人口県内順位
21,012	8,577	41

(4)有権者数(平27.6.2現在)

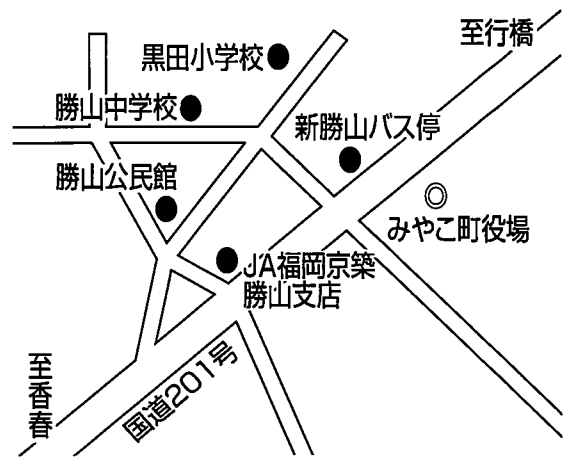
男	女	計
8,233	9,439	17,672

(5)沿革

平18.3.20 合体 屋川町・勝山町・豊津町→みやこ町

※ 下線の(旧)町の沿革は、122頁に記載

役場までの案内図



太陽交通株式会社(行橋~呉線)新勝山バス停から徒歩2分、JR行橋駅から車で15分

<組織>

(1)議会 平27.6.1現在

議長	大東 英壽 (おおつか ひでとし)		
副議長	中尾 昌廣 (なかお まさひろ)		
議員定数	16人	任期	平31.4.30
党派別内訳	共産1 無所属15		

(2)首長等 平27.6.1現在

町長	井上 幸春 (いのうえ ゆきはる)	昭25.8.20
(2選)	(平22.4.23 ~ 任期 平30.4.21)	
副町長	辛島 秀典 (からしま ひでのり)	昭26.3.16

(3)職員数(平26.4.1現在)

区分	職員数	左の職種別内訳	区分	職員数
普通会計 (うち施設関係)	167 (20)		一般行政職	146
人口千人当たり	7.95	技能労務職	0	
同類似団体	6.70	企業職	5	
公営事業会計関係	24	消防職	0	
計	191	教育職	1	
		その他(内税務職)	39 (18)	

<産業・経済>

(1)生産・所得(平成24年度)

市町村内総生産	665 (億円)	就業者1人当たり	8,964 (千円)	(対県平均)	117.5
市町村民所得	509 (億円)	人口1人当たり	2,421 (千円)	(対県平均)	86.6

(2)産業構造

区分	総生産額(平24年度)	就業人口(平22.10.1現在)
第1次	1,433 2.2	814 8.8
第2次	29,091 43.7	3,003 32.4
第3次	35,515 53.4	5,332 57.5
税・関税	498 0.7	- -
計	66,537 100.0	9,272 100.0

(3)農業・工業・商業

農業(平22.2.1)	農家数(うち専業農家)	農業就業人口
	1,818 (451)	1,966
製造業(平25.12.31)	事業所数	従業者数
	44	2,207
		製造品出荷額等(平25.1.1~平25.12.31)
		96,165 (県内15位)
卸・小売業(平19.6.1)	事業所数(うち50人以上)	常用従業者数
	202 (0)	1,066
		年間販売額(平18.4.1~平19.3.31)
		17,946 (県内47位)

<ホームページ(URL)等> (平成27年度)

ホームページ(URL)	メールアドレス
http://www.town.miyako.lg.jp/	miyako@town.miyako.lg.jp

<財政>(1)決算収支(普通会計)

(百万円)

区分	歳入	歳出	形式収支	実質収支	単年度収支	実質単年度収支	積立金現在高	地方債現在高
平24決算	13,821	12,700	1,121	747	-120	342	10,978	10,566
平25決算	12,539	11,435	1,104	724	-24	216	12,339	10,503
平26見込	12,747	11,445	1,302	782	59	1,009	12,723	10,551

(2)主な歳入歳出

(百万円・% なお「X」は皆増を示す)

(3)主要指標(平成25年度)

区分	平25決算	増減率	平26見込	増減率	平27当初予算	増減率	区分	指数等	
地方税	2,071	-4.4	2,151	3.9	1,991	-2.5	標準財政規模 ※臨時債発行可能額含	6,919 百万円	
地方交付税	4,757	-2.0	4,793	0.8	4,300	13.4	経常収支比率	83.9 %	
国県支出金	2,519	35.8	1,737	-30.6	2,097	47.4	財政力指数(平23~25)	0.41	
地方債	809	-56.2	846	4.6	1,505	89.8	健全化判断比率	実質赤字比率	- %
歳入計	12,539	-9.3	12,747	1.7	12,575	26.9		連結実質赤字比率	- %
義務的経費	1,614	2.1	1,562	-3.2	1,630	2.2		実質公債費比率(平23~25)	6.3 %
扶助費	1,310	2.7	1,411	7.7	1,493	9.1	将来負担比率	- %	
公債費	1,014	-19.1	927	-8.6	909	-0.2	税の徴収率(現年分)	98.2 %	
小計	3,938	-4.2	3,900	-1.0	4,032	4.1	積立金現在高	財政調整基金	2,236 百万円
物件費	1,586	6.7	1,687	6.4	2,081	8.2		減債基金	398 百万円
普通建設事業費	947	-27.1	206	-78.2	834	2,094.7		特定目的基金	9,705 百万円
補助	974	-1.9	1,512	55.2	2,270	148.4	地方債現在高	10,503 百万円	
単独	974	-1.9	1,512	55.2	2,270	148.4	土地開発公社土地保有高	- 百万円	
失業対策事業費	0	/	0	/	0	/	ラスパイレス指数(平26.4.1)	98.5	
歳出計	11,435	-10.0	11,445	0.1	12,575	26.9			

(4)財源及び支出の状況(構成比)

(%)

<教育・医療・福祉>

()市町村立以外内数

区分	平25決算	平25県平均	平25類似団体	平26見込
一般財源	57.7	49.0	58.4	57.8
自主財源	32.2	48.4	46.9	38.6
義務的経費	34.4	47.4	40.3	34.1
投資的経費	17.5	13.4	15.5	15.3

教育(平27.5.1)	区分	幼稚園	幼保連携型認定こども園	小学校	中学校			
施設数	1	(1)	0	(0)	11	(0)	5	(1)
医療(平25.10.1)	区分	病院		診療所	歯科			
施設数	1	(174床)		16	8			
福祉(平27.4.1)	区分	保育所	特別養護老人ホーム	養護老人ホーム	介護老人保健施設			
施設数	9	(6)	4	(4)	0	(0)	3	(3)
生活保護率(平成26年度)		26.7% (千人当たり)						

<公共施設状況>(平成25年度)

道路	実延長	m	454,736
	面積	m ²	2,041,767
公園	面積	m ²	98,280
し尿	処理人口	人	7,955
	年間総収集量	kl	10,806
ごみ	処理人口	人	21,161
	年間総収集量	t	4,645
上水道等	給水人口	人	7,677
下水道等	現在処理区域内人口	人	13,166
公営住宅等	戸数	戸	1,001
公民館	箇所数	箇所	8
体育館	箇所数	箇所	6

<平成27年度主要施策>

(百万円)

・地域情報通信基盤整備事業	524
・伊良原ダム周辺整備事業	27
・定住促進事業	17
・鳥獣被害防止等対策事業	17
・ふるさとづくり寄附金	15
・子育て応援事業	31


<今後の主要課題・ユニーク行政・その他>

・生活交通ネットワーク網の拡大
・定住促進事業(結婚祝金、住宅助成金等)
・子ども医療費に対する支援の充実
・鳥獣による農作物等への被害に対する事業
・観光協会の設立
・公共施設の統廃合

吉富町

(よしとみまち)

(標語) 誇りと絆を育む緑豊かな住みよいまち ☆小さなまちにあふれる輝き☆

	〒871-8585 大字広津226-1 TEL (0979)24-1122 FAX (0979)24-3219			地域指定	一部事務組合加入事業	公営企業
	類型	II-2	コード番号	406422	<small>非税引部(用途地域有)</small> 農工(対象) 低開発 農業振興 雇用開発 地方拠点	広域行政 消防救急 急患センター 農業水利 林道・林野 上水道
						上水道 公共下水道
						基本構想 23~34年度
						基本計画 27~30年度

<概要>

(1)面積(県内60位)

総面積 (平成26.10.1)	耕地 (平成26.7.15)	宅地 (平成26.1.1)	森林 (平成27.4.1)
5.73 km ²	2.02 km ²	1.80 km ²	-

(2)人口・世帯数(国勢調査)

	昭35.10.1	平17.10.1	平22.10.1
人口	7,152	7,053	6,792
世帯数	1,624	2,630	2,645
平22国調高齢化率	25.9%	平22国調人口密度	1,196人/km ²

(3)人口・世帯数(住基)(平27.1.1)

人口	世帯数	人口県内順位
6,969	2,907	57

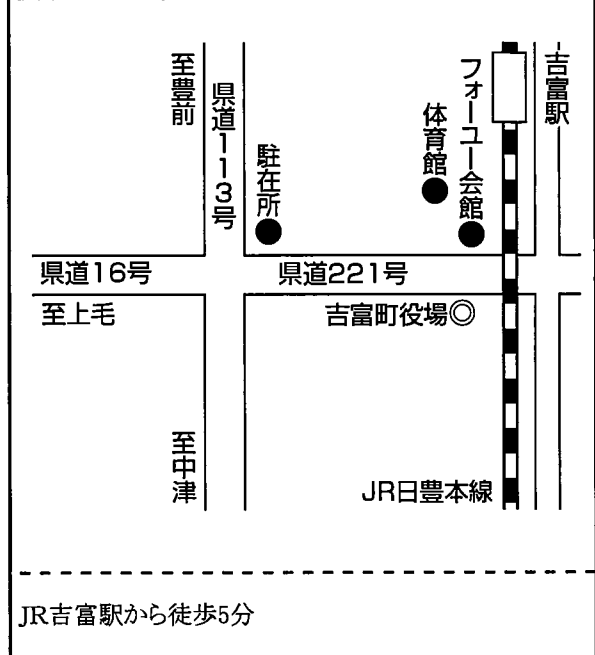
(4)有権者数(平27.6.2現在)

男	女	計
2,562	2,977	5,539

(5)沿革

明29.5.1	合体 東吉富村・高浜村→東吉富村
昭17.5.19	町制施行(名称変更) 東吉富村→吉富町

役場までの案内図



<組織>

(1)議会 平27.6.1現在

議長	若山 征洋 (わかやま ゆきひろ)
副議長	丸谷 一秋 (まるたに かずあき)
議員定数	10人 任期 平31.4.30
党派別内訳	日本共産党1、無所属9

(2)首長等 平27.6.1現在

町長	今富 壽一郎 (いまとみ としちろう) 昭27.5.29 (3選) (平19.5.1 ~ 任期 平31.4.30)
副町長	

(3)職員数(平26.4.1現在)

区分	職員数	左の職種別内訳	区分	職員数
普通会計 (うち施設関係)	65 (17)		一般行政職	55
人口千人当たり	9.33	技能労務職	4	
同類似団体	12.43	企業職	4	
公営事業会計関係	11	消防職	0	
計	76	教育職	2	
		その他(内税務職)	11 (6)	

<産業・経済>

(1)生産・所得(平成24年度)

市町村内総生産	224 (億円)	就業者1人当たり	9,460 (千円)	(対県平均)	124.0
市町村民所得	182 (億円)	人口1人当たり	2,664 (千円)	(対県平均)	95.3

(2)産業構造

区分	総生産額(平24年度)		就業人口(平22.10.1現在)	
第1次	125	0.6	98	3.2
第2次	12,263	54.8	1,206	39.3
第3次	9,825	43.9	1,698	55.4
税・関税	173	0.8	-	-
計	22,386	100.0	3,067	100.0

(3)農業・工業・商業

農業 (平22.2.1)	農家数(うち専業農家)		農業就業人口
	284	(54)	160
製造業 (平25.12.31)	事業所数	従業者数	製造品出荷額等 (平25.1.1~平25.12.31)
	10	850	23,873 (県内38位)
卸・小売業 (平19.6.1)	事業所数 (うち50人以上)	常用従業者数	年間販売額 (平18.4.1~平19.3.31)
	70 (0)	334	4,952 (県内55位)

<ホームページ(URL)等> (平成27年度)

ホームページ(URL)	メールアドレス
http://www.town.yoshitomi.lg.jp	info@town.yoshitomi.lg.jp

<財政>(1)決算収支(普通会計)

(百万円)

区分	歳入	歳出	形式収支	実質収支	単年度収支	実質単年度収支	積立金現在高	地方債現在高
平24決算	3,261	3,097	164	65	-129	-128	2,649	2,305
平25決算	3,515	3,228	287	279	214	33	2,698	2,382
平26見込	3,567	3,367	201	172	-107	-236	2,530	2,456

(2)主な歳入歳出

(百万円・% なお「X」は皆増を示す)

(3)主要指標(平成25年度)

区分	平25決算	増減率	平26見込	増減率	平27当初予算	増減率	区分	指数等		
地方税	703	2.6	720	2.4	612	-3.2	標準財政規模 ※臨財債発行可能額	1,986 百万円		
地方交付税	1,163	6.1	1,114	-4.2	1,000	0.0	経常収支比率	83.2 %		
国県支出金	671	35.8	564	-15.9	499	4.0	財政力指数(平23~25)	0.38		
地方債	237	-11.6	260	9.7	187	1.6	健全化判断比率	実質赤字比率	- %	
歳入計	3,515	7.8	3,567	1.5	2,940	-1.8		連結実質赤字比率	- %	
義務的経費	人件費	568	2.9	573	0.9	613		3.9	実質公債費比率(平23~25)	6.9 %
	扶助費	521	0.0	586	12.5	512		-0.6	将来負担比率	- %
	公債費	195	5.4	218	11.8	229	4.1	税の徴収率(現年分)	98.7 %	
	小計	1,285	2.2	1,377	7.2	1,354	2.2	積立金現在高	財政調整基金	1,121 百万円
物件費	336	4.3	363	8.0	427	5.7	減債基金		348 百万円	
普通建設事業費	補助	216	44.0	169	-21.8	182	26.4		特定目的基金	1,229 百万円
	単独	159	17.8	353	122.0	13	-91.4	地方債現在高	2,382 百万円	
失業対策事業費	0	/	0	/	0	/	土地開発公社土地保有高	0 百万円		
歳出計	3,228	4.2	3,367	4.3	2,940	-1.8	ラスパイレス指数(平26.4.1)	93.1		

(4)財源及び支出の状況(構成比)

(%)

<教育・医療・福祉>

()市町村立以外内数

区分	平25決算	平25県平均	平25類似団体	平26見込	教育(平27.5.1)	区分	幼稚園	幼保連携型認定こども園	小学校	中学校
一般財源	55.7	49.0	57.7	54.3	施設数	1 (0)	0 (0)	1 (0)	1 (0)	
自主財源	38.4	48.4	32.5	42.8	医療(平25.10.1)	区分	病院		診療所	歯科
義務的経費	39.8	47.4	35.3	40.9	施設数	1 (72床)	7		5	
投資的経費	11.6	13.4	19.4	15.5	福祉(平27.4.1)	区分	保育所	特別養護老人ホーム	養護老人ホーム	介護老人保健施設
					施設数	3 (2)	2 (2)	0 (0)	0 (0)	
					生活保護率(平成26年度)	29.8‰ (千人当たり)				

<公共施設状況>(平成25年度)

道路	実延長	m	70,172
	面積	m ²	305,643
公園	面積	m ²	366,830
し尿	処理人口	人	3,374
	年間総収集量	kl	2,909
ごみ	処理人口	人	6,988
	年間総収集量	t	2,042
上水道等	給水人口	人	6,423
下水道等	現在処理区域内人口	人	4,857
公営住宅等	戸数	戸	173
公民館	箇所数	箇所	1
体育館	箇所数	箇所	1

<平成27年度主要施策>

(百万円)

・公共下水道整備事業	434
・公営住宅建設事業	165
・英会話ふれあい事業	8
・子育て支援事業(放課後児童クラブ室棟建築工事)	81
・固定資産台帳整備及び公共施設等総合管理計画策定事業	11


<今後の主要課題・ユニーク行政・その他>

・人口1万人をめざす活力あるまちづくり

上毛町

(こうげまち)

(標語) みんなでひらく上毛の未来

	〒871-0992 大字垂水1321-1 TEL (0979)72-3111 FAX (0979)72-4664			地域指定	一部事務組合加入事業	公営企業
	類型	II-2	コード番号	406465	準都市計画 雇用開発 過疎 地方拠点 辺地 農山村(一部) 振興山村(一部) 国定公園 農工(策定済) 農業振興	広域行政 ごみ処理 消防救急 し尿処理 急患センター 火葬場 農業水利 林道・林野 上水道

<概要>

(1)面積 (県内23位)

総面積 (平成26.10.1)	耕地 (平成26.7.15)	宅地 (平成26.1.1)	森林 (平成27.4.1)
62.44 km ²	10.30 km ²	2.61 km ²	38.86 km ²

(2)人口・世帯数(国勢調査)

	昭35.10.1	平17.10.1	平22.10.1
人口	11,186	8,172	7,852
世帯数	2,359	2,856	2,843
平22国調高齢化率	30.6%	平22国調人口密度	126人/km ²

(3)人口・世帯数(住基)(平27.1.1)

人口	世帯数	人口県内順位
7,915	3,149	56

(4)有権者数(平27.6.2現在)

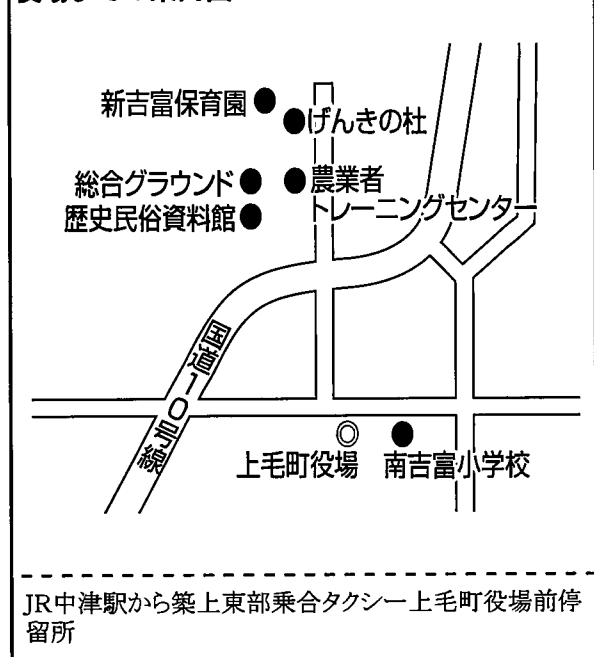
男	女	計
2,999	3,469	6,468

(5)沿革

平17.10.11 合体(町制施行) 新吉富村・太平村→上毛町

※ 下線の(旧)村の沿革は、122頁に記載

役場までの案内図



<組織>

(1)議会 平27.6.1現在

議長	安元 慶彦 (やすもと よしひこ)
副議長	宮本 理一郎 (みやもと りいちろう)
議員定数	12人 任期 平31.2.10
党派別内訳	共産1 無所属11

(2)首長等 平27.6.1現在

町長 (1選)	坪根 秀介 (つばね しゅうすけ) (平25.11.13 ~ 任期 平29.11.12)	昭39.2.26
副町長	今任 和広 (いまたう かずひろ)	昭46.5.7

(3)職員数(平26.4.1現在)

区分	職員数	左の職種別内訳	区分	職員数
普通会計 (うち施設関係)	83 (7)		一般行政職	67
人口千人当たり	10.49	技能労務職	3	
同類似団体	12.43	企業職	0	
公営事業会計関係	5	消防職	0	
計	88	教育職	0	
		その他(内税務職)	18 (7)	

<産業・経済>

(1)生産・所得(平成24年度)

(%)

市町村内総生産	388 億円	就業者1人当たり	13,368 千円	(対県平均)	175.3
市町村民所得	218 億円	人口1人当たり	2,821 千円	(対県平均)	100.9

(2)産業構造

(百万円・人・%)

区分	総生産額(平24年度)	就業人口(平22.10.1現在)
第1次	698	1.8 374 10.5
第2次	24,492	63.2 1,169 32.8
第3次	13,272	34.2 1,997 56.1
税・関税	295	0.8 - -
計	38,757	100.0 3,562 100.0

(3)農業・工業・商業

(人・百万円)

農業(平22.2.1)	農家数(うち専業農家)	農業就業人口
	880 (179)	706
製造業(平25.12.31)	事業所数	従業者数
	11	819
卸・小売業(平19.6.1)	事業所数(うち50人以上)	常用従業者数
	78 (0)	400

製造品出荷額等(平25.1.1~平25.12.31) 32,211 (県内34位)
年間販売額(平18.4.1~平19.3.31) 4,210 (県内56位)

＜ホームページ(URL)等＞ (平成27年度)

ホームページ(URL)	メールアドレス
http://www.town.koge.lg.jp/	info@town.koge.lg.jp

＜財政＞(1)決算収支(普通会計)

(百万円)

区分	歳入	歳出	形式収支	実質収支	単年度収支	実質単年度収支	積立金現在高	地方債現在高
平24決算	5,660	5,012	648	318	-35	208	7,564	5,765
平25決算	5,305	4,942	363	304	-14	56	7,618	5,128
平26見込	5,473	5,176	297	294	-10	466	7,799	4,456

(2)主な歳入歳出

(百万円・% なお「X」は皆増を示す)

(3)主要指標(平成25年度)

区分	平25決算	増減率	平26見込	増減率	平27当初予算	増減率	区分	指数等		
地方税	763	-16.9	839	10.0	640	0.6	標準財政規模 ※臨時債発行可能額含	3,582 百万円		
地方交付税	2,573	-8.6	2,562	-0.4	2,260	0.0	経常収支比率	90.1 %		
国県支出金	606	-2.4	755	24.6	610	0.3	財政力指数(平23～25)	0.28		
地方債	179	-24.2	184	2.8	140	-13.0	健全化判断比率	実質赤字比率	- %	
歳入計	5,305	-6.3	5,473	3.2	4,292	-1.6		連結実質赤字比率	- %	
義務的経費	人件費	802	0.1	788	-1.7	801		1.8	実質公債費比率(平23～25)	10.6 %
	扶助費	570	0.7	648	13.7	659		-6.0	将来負担比率	- %
	公債費	905	-6.5	931	2.9	553	-18.1	税の徴収率(現年分)	98.4 %	
小計	2,277	-2.5	2,367	-27.8	2,013	-6.9	積立金現在高	財政調整基金	1,400 百万円	
物件費	646	8.4	664	2.8	719	3.9		減債基金	2,760 百万円	
普通建設事業費	補助	232	37.3	256	10.3	174		4.2	特定目的基金	3,458 百万円
単独	608	130.3	303	-50.2	207	5.6	地方債現在高	5,128 百万円		
失業対策事業費	0	/	0	/	0	/	土地開発公社土地保有高	0 百万円		
歳出計	4,942	-1.4	5,176	4.7	4,292	-1.6	ラスパイレズ指数(平26.4.1)	98.0		

(4)財源及び支出の状況(構成比)

(%)

＜教育・医療・福祉＞

()市町村立以外内数

区分	平25決算	平25県平均	平25類似団体	平26見込	教育(平27.5.1)	区分	幼稚園	幼保連携型認定こども園	小学校	中学校
一般財源	65.9	49.0	57.7	65.2	施設数	0 (0)	0 (0)	4 (0)	1 (0)	
自主財源	33.7	48.4	32.5	33.0	医療(平25.10.1)	区分	病院		診療所	歯科
義務的経費	46.1	47.4	35.3	45.7	施設数	0 (0床)	8		1	
投資的経費	17.2	13.4	19.4	10.8	福祉(平27.4.1)	区分	保育所	特別養護老人ホーム	養護老人ホーム	介護老人保健施設
					施設数	3 (2)	3 (3)	0 (0)	0 (0)	

＜公共施設状況＞(平成25年度)

道路	実延長	m	269,934
	面積	m ²	1,311,088
公園	面積	m ²	0
し尿	処理人口	人	4,106
	年間総収集量	kl	2,973
ごみ	処理人口	人	7,944
	年間総収集量	t	2,384
上水道等	給水人口	人	3,036
下水道等	現在処理区域内人口	人	4,186
公営住宅等	戸数	戸	158
公民館	箇所数	箇所	2
体育館	箇所数	箇所	2

＜平成27年度主要施策＞

(百万円)

・大池公園開発事業	20
・地籍調査事業	32
・三世同居支援事業	4
・大平保育所増築事業	8
・住みたい上毛町推進プロジェクト事業	8
・住宅用太陽光発電システム設置補助事業	8


＜今後の主要課題・ユニーク行政・その他＞

・行政改革の推進
・産業振興
・少子高齢化対策
・「環境の町」宣言

築上町

(ちくじょうまち)

(標語)『うみ・まち・さと・やま』と『ひと』が奏でるハーモニー

	〒829-0392 大字椎田891-2 TEL (0930)56-0300 FAX (0930)56-1405			地域指定	一部事務組合加入事業	公営企業
	類型	IV-2	コード番号	406473	<small>非税引額計(用途地域有)</small> 農業振興 準都市計画 雇用開発 過疎、辺地 地方拠点 振興山村(一部) 農山村(一部) 農工(対象) 国定公園 低開発 県立自然公園	広域行政 消防救急 急患センター 上水道 し尿処理

<概要>

(1)面積(県内13位)

総面積 (平成26.10.1)	耕地 (平成26.7.15)	宅地 (平成26.1.1)	森林 (平成27.4.1)
119.61 km ²	20.30 km ²	4.87 km ²	73.23 km ²

(2)人口・世帯数(国勢調査)

	昭35.10.1	平17.10.1	平22.10.1
人口	26,981	20,837	19,544
世帯数	5,894	7,514	7,444
平22国調高齢化率	30.1%	平22国調人口密度	164人/km ²

(3)人口・世帯数(住基)(平27.1.1)

人口	世帯数	人口県内順位
19,566	8,998	43

(4)有権者数(平27.6.2現在)

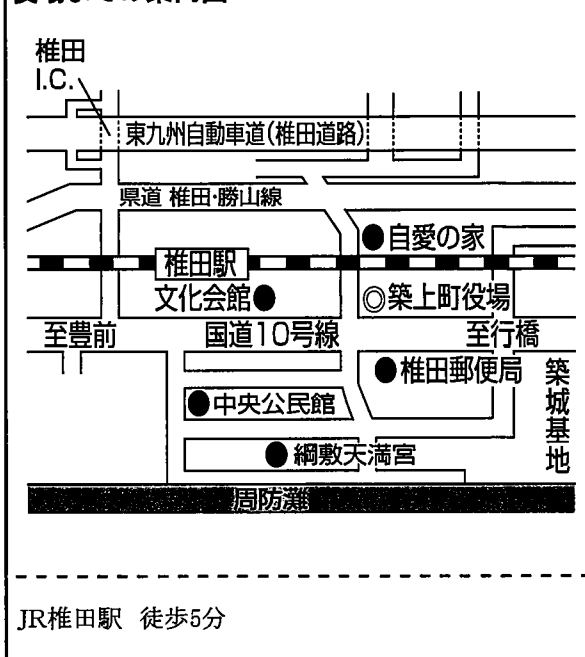
男	女	計
7,723	8,446	16,169

(5)沿革

平18.1.10 合体 椎田町・築城町→築上町

※ 下線の(旧)町の沿革は、122頁に記載

役場までの案内図



<組織>

(1)議会 平27.8.1現在

議長	田村 兼光 (たむら かねみつ)
副議長	工藤 久司 (くどう ひさし)
議員定数	16人 任期 平27.7.31
党派別内訳	共産1 無所属14 (欠員1)

(2)首長等 平27.6.1現在

町長 (3選)	新川 久三 (あらかわ ひさみ) (平18.2.12 ~ 任期 平30.2.11)	昭21.6.25
副町長	八野 紘海 (やの ひろみ)	昭22.1.29

(3)職員数(平26.4.1現在)

区分	職員数	左の職種別内訳	区分	職員数
普通会計 (うち施設関係)	189 (27)		一般行政職	157
人口千人当たり	9.66	技能労務職	23	
同類似団体	8.90	企業職	2	
公営事業会計関係	17	消防職	0	
計	206	教育職	0	
		その他(内税務職)	24 (12)	

<産業・経済>

(1)生産・所得(平成24年度)

市町村内総生産	502 (億円)	就業者1人当たり	7,998 (千円)	(対県平均)	104.9
市町村民所得	404 (億円)	人口1人当たり	2,105 (千円)	(対県平均)	75.3

(2)産業構造

区分	総生産額(平24年度)	就業人口(平22.10.1現在)
第1次	1,589 3.2	711 8.2
第2次	5,070 10.1	2,246 26.1
第3次	43,156 85.9	5,545 64.3
税・関税	414 0.8	- -
計	50,229 100.0	8,619 100.0

(3)農業・工業・商業

農業(平22.2.1)	農家数(うち専業農家)	農業就業人口
	1,483 (399)	1,337
製造業(平25.12.31)	事業所数	従業者数
	11	323
卸・小売業(平19.6.1)	事業所数(うち50人以上)	常用従業者数
	233 (1)	949

製造品出荷額等(平25.1.1~平25.12.31) 7,369 (県内51位)
年間販売額(平18.4.1~平19.3.31) 14,357 (県内49位)

<ホームページ(URL)等> (平成27年度)

ホームページ(URL)	メールアドレス
http://www.town.chikujo.fukuoka.jp/	master@town.chikujo.lg.jp

<財政>(1)決算収支(普通会計)

(百万円)

区分	歳入	歳出	形式収支	実質収支	単年度収支	実質単年度収支	積立金現在高	地方債現在高
平24決算	11,880	10,877	1,002	887	-260	432	4,889	10,275
平25決算	11,329	10,086	1,242	1,173	286	470	5,317	10,125
平26見込	11,090	9,588	1,502	1,356	183	331	5,379	9,458

(2)主な歳入歳出

(百万円・% なお「X」は皆増を示す)

(3)主要指標(平成25年度)

区分	平25決算	増減率	平26見込	増減率	平27当初予算	増減率	区分	指数等		
地方税	1,571	0.3	1,560	-0.7	1,496	-1.6	標準財政規模 ※臨時借入金可能額	6,037 百万円		
地方交付税	4,368	-0.9	4,240	-2.9	3,577	-1.0	経常収支比率	90.1 %		
国県支出金	2,393	4.9	2,332	4.0	2,034	37.4	財政力指数(平23~25)	0.33		
地方債	977	-13.5	604	-38.2	684	43.1	健全化判断比率	実質赤字比率	- %	
歳入計	11,329	-4.6	11,090	-2.1	9,929	13.0		連結実質赤字比率	- %	
義務的経費	人件費	1,540	-2.0	1,539	-0.1	1,723		3.2	実質公債費比率(平23~25)	11.6 %
	扶助費	1,409	-0.4	1,537	9.1	1,583		4.3	将来負担比率	65.3 %
	公債費	1,267	-22.4	1,393	9.9	1,042	-17.5	税の徴収率(現年分)	97.9 %	
小計	4,216	-8.7	4,469	6.0	4,348	-2.3	積立金現在高	財政調整基金	1,324 百万円	
物件費	1,353	1.0	1,498	10.7	1,900	16.3		減債基金	1,064 百万円	
普通建設事業費	138	-79.7	221	66.2	46	-66.9		特定目的基金	2,929 百万円	
補助	1,441	50.9	729	-49.3	737	1,216.1	地方債現在高	10,125 百万円		
単独	1,441	50.9	729	-49.3	737	1,216.1	土地開発公社土地保有高	0 百万円		
失業対策事業費	0	/	0	/	0	/	ラスパレス指数(平26.4.1)	99.6		
歳出計	10,086	-7.3	9,588	-4.9	9,929	13.0				

(4)財源及び支出の状況(構成比)

(%) <教育・医療・福祉>

()市町村立以外内数

区分	平25決算	平25県平均	平25類似団体	平26見込	教育(平27.5.1)	区分	幼稚園	幼保連携型認定こども園	小学校	中学校
一般財源	55.7	49.0	58.5	55.8	施設数	1 (1)	0 (0)	8 (0)	2 (0)	
自主財源	28.4	48.4	35.3	31.8	医療(平25.10.1)	区分	病院		診療所	歯科
義務的経費	41.8	47.4	39.9	46.6	施設数	1	(44床)	14	8	
投資的経費	16.9	13.4	16.4	10.4	福祉(平27.4.1)	区分	保育所	特別養護老人ホーム	養護老人ホーム	介護老人保健施設
					施設数	10 (7)	3 (3)	0 (0)	3 (3)	

<公共施設状況>(平成25年度)

道路	実延長	m	631,410
	面積	m ²	2,974,804
公園	面積	m ²	44,630
し尿	処理人口	人	11,609
	年間総収集量	kl	11,334
ごみ	処理人口	人	19,741
	年間総収集量	t	5,483
上水道等	給水人口	人	13,049
下水道等	現在処理区域内人口	人	9,906
公営住宅等	戸数	戸	858
公民館	箇所数	箇所	3
体育館	箇所数	箇所	4

<平成27年度主要施策>

(百万円)

・地域福祉計画・障害者計画策定事業	9
・有機液肥製造施設建設事業	32
・下城井小学校プール建設事業	108
・地方創生総合戦略策定事業	11

<今後の主要課題・ユニーク行政・その他>

・子ども医療費助成基金事業
・小中学校建替事業
・「旧蔵内邸」保存事業
・空き家バンク事業
・地域おこし協力隊事業
・液肥製造施設建設(拡大)事業

近年に合併した(旧)市町村の沿革について

久留米市 平17.2.5 編入:4町

(旧) 田主丸町	昭29.12.1	合体	田主丸町・水分村・筑陽村・水縄村・竹野村・船越村の一部→田主丸町
(旧) 北野町	昭30.3.1	合体	北野町・弓削村・大城村・金島村→北野町
(旧) 城島町	昭30.2.1	合体	江上村・城島町・青木村→城島町
(旧) 三瀨町	昭30.7.20	合体(町制施行)	犬塚村・三瀨村→三瀨町
	昭32.11.1	境界変更	筑後市の一部(西牟田地区)

飯塚市 平18.3.26 合体:1市4町

(旧) 飯塚市	昭38.4.1	合体	飯塚市・二瀬町・幸袋町・鎮西村→飯塚市
(旧) 穂波町	昭30.3.31	編入	大分村の一部
	昭32.11.3	町制施行	
(旧) 筑穂町	昭30.3.31	合体	上穂波村・内野村・大分村の一部→筑穂町
(旧) 庄内町	昭33.11.1	町制施行	
(旧) 颯田町	昭34.1.1	町制施行	

柳川市 平17.3.21 合体:1市2町

(旧) 柳川市	昭26.4.1	合体	1町5村→柳川町
	昭27.4.1	市制施行	
	昭30.1.1	編入	昭代村・蒲池村
(旧) 大和町	明40.3.20	合体	塩塚村・鷹尾村・有明村→大和村
	昭27.9.1	町制施行	
(旧) 三橋町	明40.3.20	合体	川北村・川辺村・宮ノ内村・垂見村→三橋村
	昭27.6.1	町制施行	

八女市 平18.10.1 編入:1町

平22.2.1 編入:2町2村

(旧) 八女市	昭29.4.1	編入(市制施行)	川崎村・忠見村・岡山村の一部→福島村→福島市
	昭29.4.1	名称変更	福島市→八女市
(旧) 上陽町	昭33.3.31	合体	北川内町・横山村→上陽町
(旧) 黒木町	昭29.4.1	合体	黒木町・豊岡村・串毛村・木屋村・笠原村→黒木町
	昭32.3.31	編入	大淵村
(旧) 立花町	明30.4.1	合体(町制施行)	光友村・北山村・白木村・辺春村→立花町
(旧) 矢部村	明22.4.1	村制施行	
(旧) 星野村	明22.4.1	村制施行	

宗像市 平15.4.1 合体:1市1町

平17.3.28 編入:1村

(旧) 宗像市	昭29.4.1	合体	東郷町・赤間町・南郷村・河東村・吉武村・神興村の一部→宗像町
	昭56.4.1	市制施行	
(旧) 玄海町	昭30.4.1	合体	田島村・池野村・岬村・神湊町→玄海町
(旧) 大島村	明22.4.1	村制試行	

福津市 平17.1.24 合体(市制施行):2町

(旧) 福岡町	昭29.4.1	合体	福岡町・上西郷村・神興村の一部→福岡町
(旧) 津屋崎町	昭30.3.1	合体	津屋崎町・勝浦村→津屋崎町

うきは市 平17.3.20 合体(市制施行):2町

(旧) 吉井町	昭30.1.1	合体	吉井町・江南村・福富村・千年村・船越村の一部→吉井町
(旧) 浮羽町	昭26.1.1	町制施行	御幸村→御幸町
	昭26.4.1	編入	姫治村・山春村・大石村
	昭26.4.1	名称変更	御幸町→浮羽町

宮若市 平18.2.11 合体(市制施行):2町

(旧) 宮田町	昭30.3.31	合体	宮田町・笠松村の一部→宮田町
(旧) 若宮町	昭30.3.31	合体	若宮町・吉川村・笠松村の一部→若宮町

嘉麻市 平18.3.27 合体:1市3町

(旧) 山田市	大14.5.10	名称変更	熊田町→山田町
	昭29.4.1	市制施行	
	昭30.4.5	編入	猪位金村の一部
(旧) 稲築町	昭16.4.17	町制施行	
(旧) 碓井町	昭16.4.17	町制施行	
(旧) 嘉穂町	昭30.1.1	合体	大隈町・千手村・宮野村・足白村→嘉穂町

朝倉市 平18.3.20 合体:1市2町

(旧) 甘木市	昭29.4.1	合体(市制施行)	2町8村→甘木市
	昭30.3.10	編入	高木村
(旧) 朝倉町	昭30.3.31	合体	朝倉村・宮野村・大福村→朝倉村
	昭37.4.1	町制施行	
(旧) 杷木町	昭26.4.1	合体	杷木町・松末村・久喜宮村・志波村→杷木町

みやま市 平19.1.29 合体(市制施行):3町

(旧) 瀬高町	明40.1.1	合体	瀬高町・本郷村・小川村・川沿村・緑村の一部→瀬高町
	昭31.9.30	編入	東山村
(旧) 山川町	明40.1.1	合体	富原村・竹海村・万里小路村・緑村の一部→山川町
	昭44.4.1	町制施行	
(旧) 高田町	昭6.10.1	合体	岩田村・二川村・江浦村→高田村
	昭17.4.1	編入	飯江村・開村
	昭33.8.1	町制施行	

糸島市 平22.1.1 合体:1市2町

(旧) 前原市	昭30.1.1	合体	前原町・雷山村・長糸村→前原町
	昭30.4.1	編入	怡土村
	平4.10.1	市制施行	
(旧) 二丈町	昭30.1.1	合体	深江村・福吉村・一貴村→二丈村
	昭40.4.1	町制施行	
(旧) 志摩町	昭30.1.1	合体	可也村・桜野村・小富士村・芥屋村→志摩村
	昭40.4.1	町制施行	

筑前町 平17.3.22 合体:2町

(旧) 三輪町	明41.9.1	合体	大三輪村・栗田村→三輪村
	昭37.4.1	町制施行	
(旧) 夜須町	明41.3.20	合体	三根村・中津屋村・安野村→夜須村
	昭37.4.1	町制施行	

東峰村 平17.3.28 合体:2村

(旧) 小石原村	明22.4.1	村制施行	
(旧) 宝珠山村	明22.4.1	村制施行	

福智町 平18.3.6 合体:3町

(旧) 赤池町	昭14.11.3	町制施行(名称変更)	上野村→赤池町
(旧) 金田町	大5.5.27	町制施行(名称変更)	神田村→金田町
(旧) 方城町	昭31.8.1	町制施行	

みやこ町 平18.3.20 合体:3町

(旧) 犀川町	明37.2.1	合体	東犀川村・西犀川村・南犀川村→犀川村
	昭18.2.11	町制施行	
	昭31.9.30	編入	城井村・伊良原村
(旧) 勝山町	昭30.3.1	合体(町制施行)	諫山村・久保村・黒田村→勝山町
(旧) 豊津町	昭30.3.1	合体(町制施行)	豊津村・祓郷村の一部→豊津町

上毛町 平17.10.11 合体(町制施行):2村

(旧) 新吉富村	昭30.3.1	合体	西吉富村・南吉富村→新吉富村
(旧) 大平村	昭30.4.1	合体	唐原村・友枝村→大平村

築上町 平18.1.10 合体:2町

(旧) 椎田町	昭30.1.1	合体	椎田町・八津田村・葛城村・西角田村→椎田町
(旧) 築城町	昭30.4.1	合体(町制施行)	築城村・下城井村・上城井村→築城町

2 市町村総括表

<概要>

(1)面積

総面積 (平成26.10.1)	耕地 (平成26.7.15)	宅地 (平成26.1.1)	森林 (平成27.3.31)
4,986.40 km ²	849.00 km ²	701.57 km ²	2,221.23 km ²

(2)人口

昭35.10.1	平17.10.1	平22.10.1	平27.1.1
4,006,679	5,049,908	5,071,968	5,120,197
平22国調高齢化率	22.3%	平22国調人口密度	1,019人/km ²

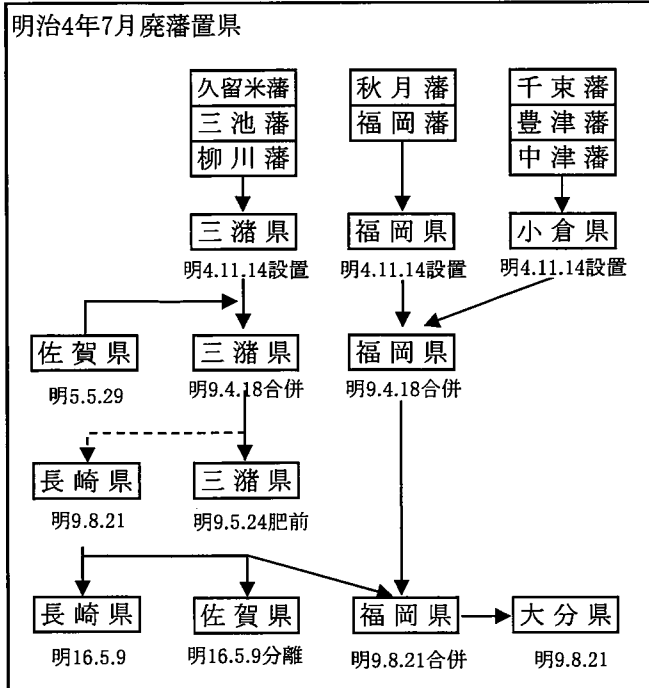
(3)世帯数

昭35.10.1	平17.10.1	平22.10.1	平27.1.1
885,047	2,009,911	2,110,468	2,321,718

(4)有権者数(平27.6.2現在)

	男	女	計
1区	197,342	213,316	410,658
2区	204,422	248,138	452,560
3区	191,185	218,671	409,856
4区	165,247	183,468	348,715
5区	196,091	219,060	415,151
6区	173,127	198,241	371,368
7区	139,210	162,679	301,889
8区	166,957	193,895	360,852
9区	180,362	206,602	386,964
10区	189,686	219,176	408,862
11区	123,641	141,344	264,985
計	1,927,270	2,204,590	4,131,860

(5)沿革



<組織>

(1)市町村議会

(平27.8.10)

議員定数	任期	平27	平28	平29	平30	平31
		1,083	4	3	7	10

(2)市町村長

(平27.7.13)

当選回数	6選以上	5選	4選	3選	2選	1選
	0	1	1	15	23	20

(3)職員数(平26.4.1現在)

区分	職員数	左の職種別内訳	区分	職員数
普通会計	29,178		一般行政職	21,351
政令市	14,141		技能労務職	2,230
市	11,373		企業職	3,829
町村	4,204		消防職	2,703
その他会計	6,412		教育職	926
計	36,130	その他	5,091	

<産業・経済>

(1)生産・所得(平成24年度)

市町村内総生産	179,122 億円	就業者1人当たり	7,627 千円
市町村民所得	142,156 億円	人口1人当たり	2,795 千円

(2)産業構造

(百万円・人・%)

区分	総生産額(平24年度)	就業人口(平22.10.1現在)
第1次	141,847	0.8 65,806 2.9
第2次	3,423,458	19.1 447,596 19.8
第3次	14,212,818	79.3 1,624,182 71.8
税・関税	134,034	0.7 - -
計	17,912,156	100.0 2,262,722 100.0

(3)農業・工業・商業

(人・億円)

農業 (平22.2.1)	農家数 (うち専業農家)	農業就業人口	農業産出額 (平25.1.1~平25.12.31)
	61,981 (13,089)	68,091	2,231 (全国15位)
製造業 (平25.12.31)	事業所数	従業者数	製造品出荷額等 (平24.1.1~平24.12.31)
	5,728	209,710	81,930 (全国11位)
卸・小売業 (平19.6.1)	事業所数 (うち50人以上)	常用従業者数	年間販売額 (平18.4.1~平19.3.31)
	64,043 (998)	479,210	221,264 (全国4位)

(4)主要農産物(平25年)

(億円)

1	米	446	4	生乳	89
2	いちご	204	5	トマト	67
3	鶏卵	135	6	ぶどう	67

(5)主要工業製品出荷額(平25年)

(億円)

1	輸送機械	24,424	4	飲料・たばこ	5,595
2	食料品	8,947	5	化学	4,964
3	鉄鋼	8,250	6	金属	4,257

<財政(政令市除く)>

(1)決算収支(普通会計)

(百万円)

区分	歳入	歳出	形式収支	実質収支	単年度収支	実質単年度収支	積立金現在高	地方債現在高
平24決算	1,069,889	1,028,150	41,739	31,550	-2,805	15,597	397,426	959,273
平25決算	1,101,446	1,055,059	46,388	32,475	924	10,835	416,219	965,509
平26見込	1,119,102	1,080,409	38,664	28,744	-4,277	3,356	417,393	977,189

(2)主な歳入歳出

(百万円・%) (3)主要指標(平成25年度)

区分	平25決算	増減率	平26見込	増減率	平27当初予算	増減率	区分	指数等	
地方税	289,706	1.7	292,578	1.0	283,828	-0.1	標準財政規模 ※臨財債発行可能額含	598,725 百万円	
地方交付税	268,968	-2.1	263,593	-2.0	247,515	-2.4	経常収支比率	89.7 %	
国県支出金	259,595	15.7	251,332	-1.6	251,018	1.0	財政力指数(平22~24)	0.49	
地方債	105,820	5.6	109,362	3.4	130,563	23.1	健全化判断比率	実質赤字比率	/ %
歳入計	1,101,446	2.9	1,148,472	4.5	1,087,590	2.6		連結実質赤字比率	/ %
人件費	145,100	-2.4	146,333	0.9	150,593	1.0		実質公債費比率(平23~25)	8.9 %
扶助費	239,252	1.6	254,864	6.5	258,714	3.4		将来負担比率	25.2 %
公債費	112,655	-5.8	109,417	-2.9	104,285	-4.0	税の徴収率(現年分)	98.3 %	
小計	497,007	-1.3	510,617	2.7	513,776	1.1	積立金現在高	財政調整基金	162,156 百万円
物件費	125,812	0.8	133,910	6.4	152,810	5.9		減債基金	50,943 百万円
普通建設事業費	72,302	34.2	70,641	-3.0	96,552	40.4		特定目的基金	203,120 百万円
補助	70,795	7.3	82,231	16.4	75,626	9.3	地方債現在高	965,509 百万円	
単独	70,795	7.3	82,231	16.4	75,626	9.3	土地開発公社土地保有高	15,505 百万円	
失業対策事業費	10	-23.1	9	-10.0	4	-82.6	ラスパイレ指数(平26.4.1)	99.1	
歳出計	1,055,059	2.6	1,080,920	2.8	1,088,623	2.8			

(4)財源及び支出の状況(構成比)

(%)

区分	一般財源	自主財源	義務的経費	投資的経費
H25決算	54.4	38.7	47.1	15.1
H25全国平均	51.9	47.2	47.5	14.7

(注)H25全国平均は政令市等を含む

<教育・医療・福祉>

()市町村立以外内数

教育(平27.5.1)	区分	幼稚園	幼保連携型認定こども園	小学校	中学校
施設数		467 (417)	20 (14)	756 (12)	370 (34)
医療(平25.10.1)	区分	病院	診療所	歯科	
施設数		464 (86,479床)	4,564	3039	
福祉(平27.4.1)	区分	保育所	特別養護老人ホーム	養護老人ホーム	介護老人保健施設
施設数		928 (762)	365 (361)	40 (36)	178 (178)
生活保護率	福岡県	26.0% (平26年度)			
	全国	16.7% (平24年度)			

<公共施設状況>(平成25年度)

道路	実延長	m	32,566,720
	面積	m ²	191,741,352
公園	面積	m ²	49,317,767
	処理人口	人	592,383
し尿	年間総収集量	kl	727,796
	処理人口	人	5,105,051
ごみ	年間総収集量	t	1,740,300
	給水人口	人	4,707,494
下水道等	現在処理区域内人口	人	4,599,373
公営住宅	戸数	戸	113,201
公民館	箇所数	箇所	376
体育館	箇所数	箇所	182

<生活・文化>

()は全国順位

大学数(人口百万人当たり)	6.7 校 (14)
図書館数(人口百万人当たり)	22.6 館 (38)
公民館数(人口百万人当たり)	71.9 館 (38)
映画館数(人口百万人当たり)	37.4 館 (1)
社会体育施設数(人口百万人当たり)	277.0 ヶ所 (39)
百貨店・総合スーパー数(人口10万人当たり)	1.2 店 (12)
国内銀行預金残高(人口1人当たり)	395.2 万円 (16)
自動車保有数量(千世帯当たり)	1,408 台 (39)
交通事故発生件数(人口10万人当たり)	858.1 件 (6)
火災出火件数(人口10万人当たり)	33.0 件 (34)

3 地域指定一覧

(平成27年5月1日現在)

市町村名	区分	国定公園等	準都市計画区域	過疎地域	辺地	離島振興対策実施	振興山村地域	農村地域工業等導入	低開発地域工業開発	高度技術産学連携	農業振興地域	雇用開発促進地域等	地方拠点都市地域	特定農山村地域
		地域	区域・区域			地域		地区	地区	地域	地域	地域	地域	地域
市	北九州市	◎●○	◎		○	○					○		●	
	福岡市	◎○	◎		○	○	○				○			
	大牟田市	○	◎	◎							○	○		
	久留米市	○	◎●△					◎	○	○	○	○	○	●
	直方市	◎○	●					○			○	○	●	
	飯塚市	○	●△	●	○			○			○	○		●
	田川市	○	●	◎				○			○	◎		
	柳川市		●					◎			○	○		
	八女市	○	●△	○	○		○	◎	○		○	○		●
	筑後市	○	●					◎	○		○	○		●
	大川市		●					◎			○	○	○	
	行橋市	◎○	●					◎			○	○	●	
	豊前市	◎	●△		○		○	◎	○		○	○	●	●
	中間市		◎					○			○	○	●	
	小郡市		◎					◎	○		○	○	○	
	筑紫野市	○	◎△		○			◎			○	○		
	春日市		◎									○		
	大野城市	○	◎									○		
	宗像市	◎	◎	●	○	○		◎			○	○		●
	太宰府市	○	◎△									○		
	古賀市	◎	◎△					◎			○	○		
	福津市	◎	◎●△					○			○	○		
	うきは市	◎○	△		○		○	◎			○	○	○	●
宮若市	○	●△		○		○	◎			○	○	●	●	
嘉麻市	○	○△	◎	○			◎			○	○		●	
朝倉市	◎○	●△	●	○		○	◎	○		○	○		●	
みやま市	○	◎●△	◎	○			◎			○	○		●	
糸島市	◎○	◎●		○	○		◎			○	○		●	
筑紫郡	那珂川町	○	◎△				○	○		○	○		●	
糟屋郡	宇美町	○	●								○			
	篠栗町	○	◎△		○			○		○	○			
	志免町		◎								○			
	須恵町	○	●					○		○	○			
	新宮町	◎	◎		○	○		◎		○	○			
	久山町	◎○	◎					○		○	○			
遠賀郡	粕屋町		◎					○		○	○			
	芦屋町		●	◎				○		○	○	●		
	水巻町		●					○		○	○	●		
	岡垣町	◎	●					○		○	○	●		
鞍手郡	遠賀町		●					○		○	○	●		
	小竹町		○	◎				○		○	○	●		
	鞍手町		●	◎				○		○	○	●		

区分 市町村名		国定公園等 地域	準都市計 画区域・ 区域	過疎地 域	辺地	離島振 興対策 実施 地域	振興山 村地域	農村地 域工業 等導入 地区	低開 発地域 工業開 発 地区	高度技 術産学 連携 地域	農業振 興地域	雇用開 発促進 地域等	地方拠 点都市 地域	特定農 山村地 域
嘉穂郡	桂川町		●					○			○	○		
朝倉郡	筑前町		●		○			◎	○		○	○		
	東峰村	◎		◎	○		○	○			○	○		○
三井郡	大刀洗町	○	●					◎	○		○	○	○	
三潁郡	大木町		△					◎			○	○	○	
八女郡	広川町		○		○			◎	○		○	○	○	●
田川郡	香春町	○	△	◎				○			○	○		●
	添田町	◎	○	◎	○		○	○			○	○		○
	糸田町		△					○			○	○		
	川崎町		○	◎	○			○			○	○		
	大任町		△	◎				○			○	○		
	赤村	○		◎	○			◎			○	○		
	福智町	◎○	△	◎				◎			○	○		
京都郡	苅田町	◎○	◎△					○			○	○	●	
	みやこ町	◎○	○△	○	○		○	◎			○	○	●	●
築上郡	吉富町		●					○	○		○	○	●	
	上毛町	◎	△	○	○		○	◎			○	○	●	●
	築上町	◎○	●△	◎	○		○	○	○		○	○	●	●
県計		40	58	21	24	5	12	52	11	1	55	58	24	20

<国定公園等地域>

- ◎-国定公園
- 国立公園
- 県立自然公園

<都市計画区域>

- ◎-線引き都市計画区域
- 非線引き都市計画区域
(用途地域有り)
- 非線引き都市計画区域
(用途地域無し)

<準都市計画区域>

- △-準都市計画区域

<過疎地域>

- ◎-過疎地域指定
- 過疎地域とみなされる市町村
- 過疎地域とみなされる区域を
有する市町村

<農村地域工業等導入地区>

- ◎-農工計画策定済市町村
- 農工制度対象市町村

<雇用開発促進地域等>

- ◎-雇用開発促進地域及び
自発雇用創造地域指定市町村
- 雇用開発促進地域指定市町村

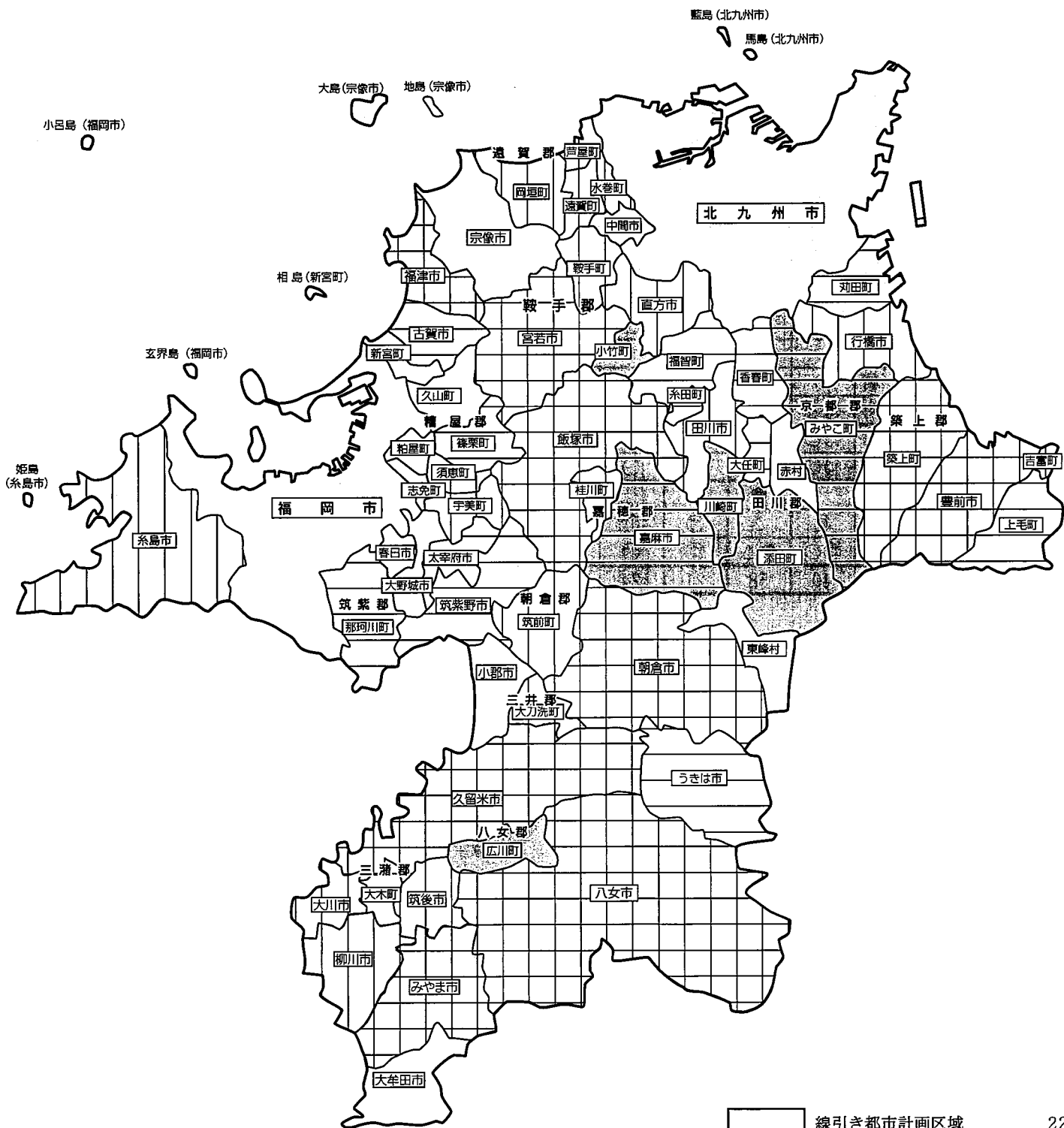
<地方拠点都市地域>

- 久留米
- 福岡県北東部

<特定農山村地域>

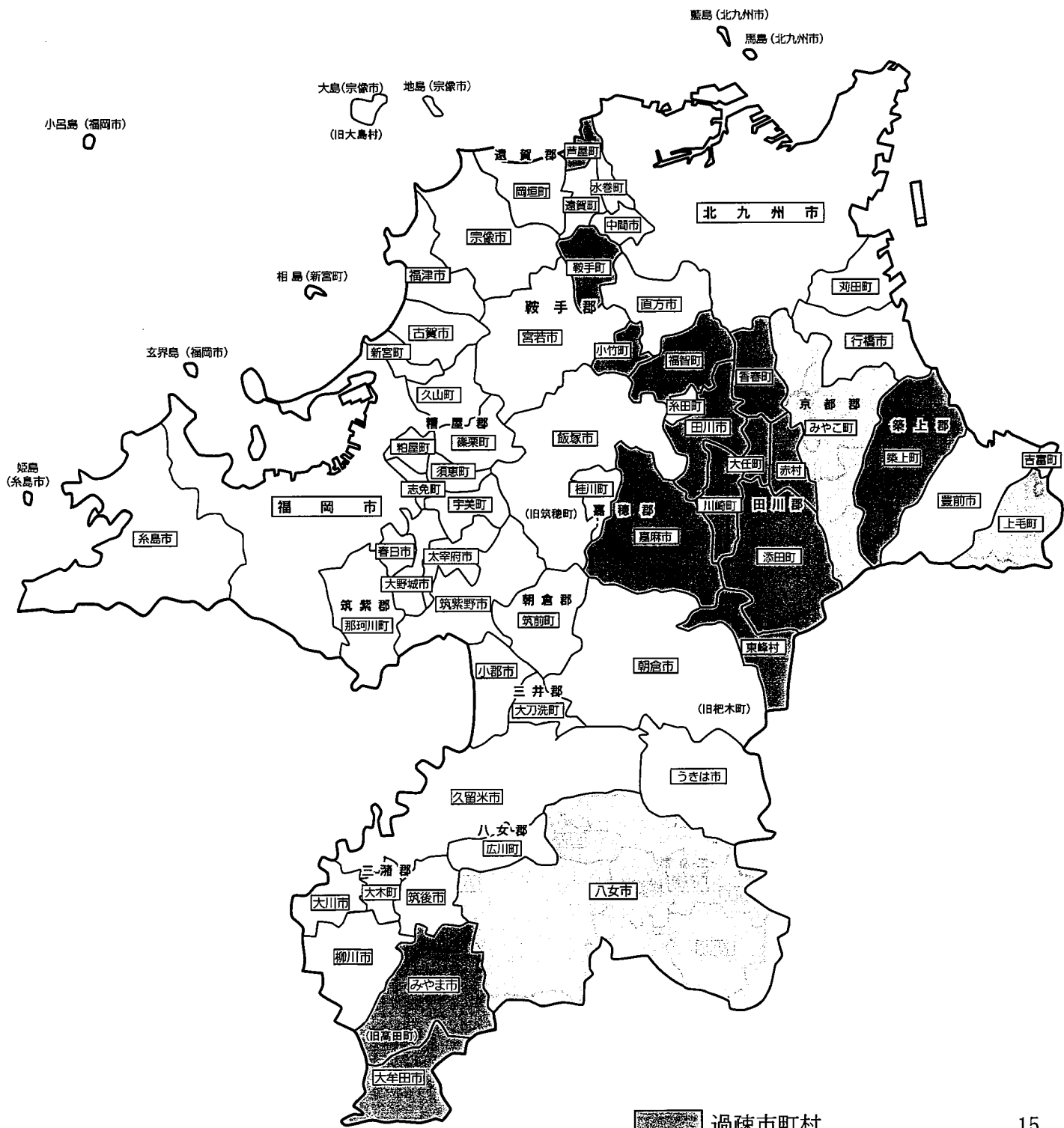
- 市町村全域指定
- 市町村一部指定区域

都市計画区域図



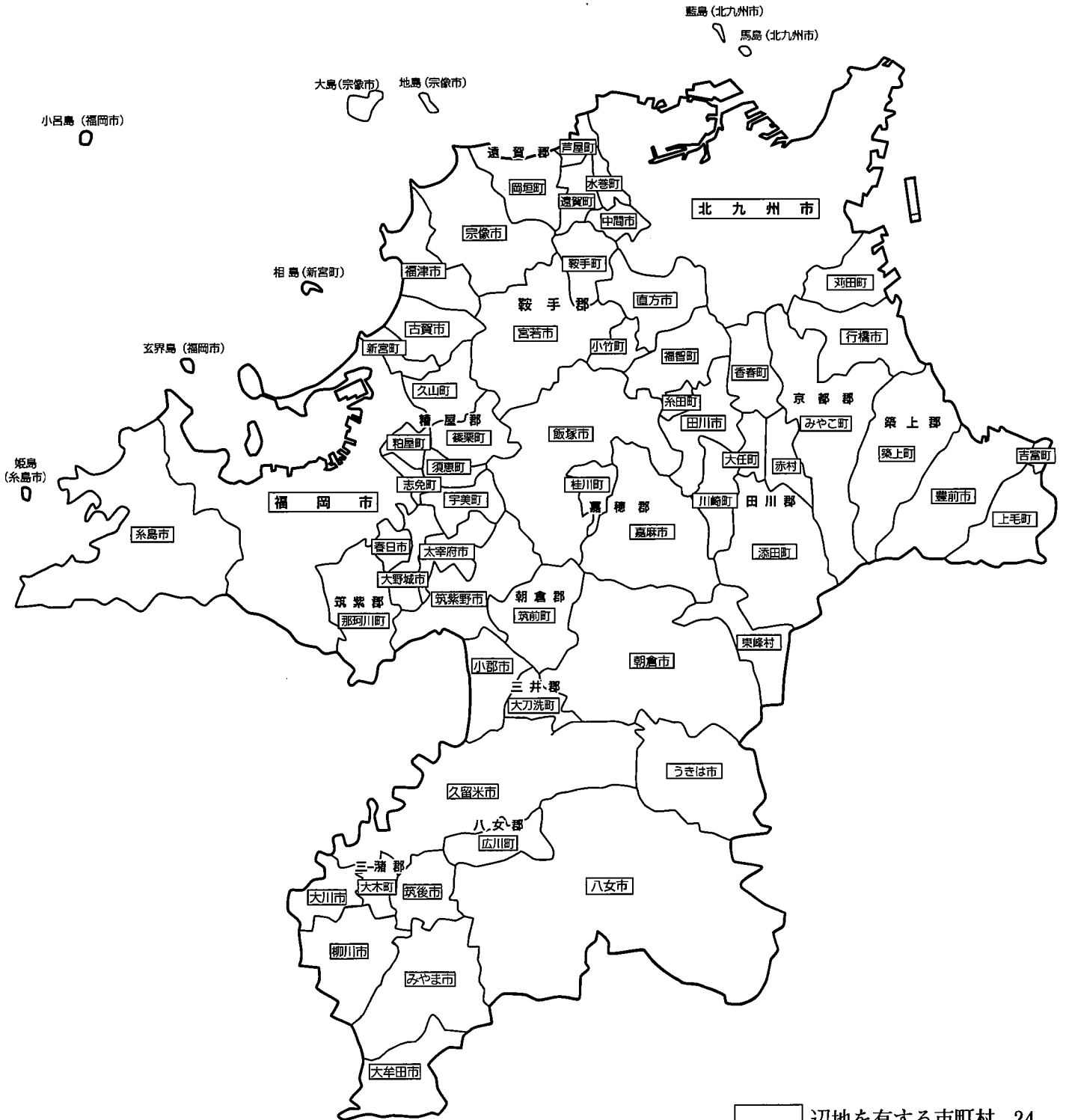
	線引き都市計画区域	22
	非線引き都市計画区域(用途地域有り)	27
	非線引き都市計画区域(用途地域無し)	6
	準都市計画区域	24

過疎地域市町村



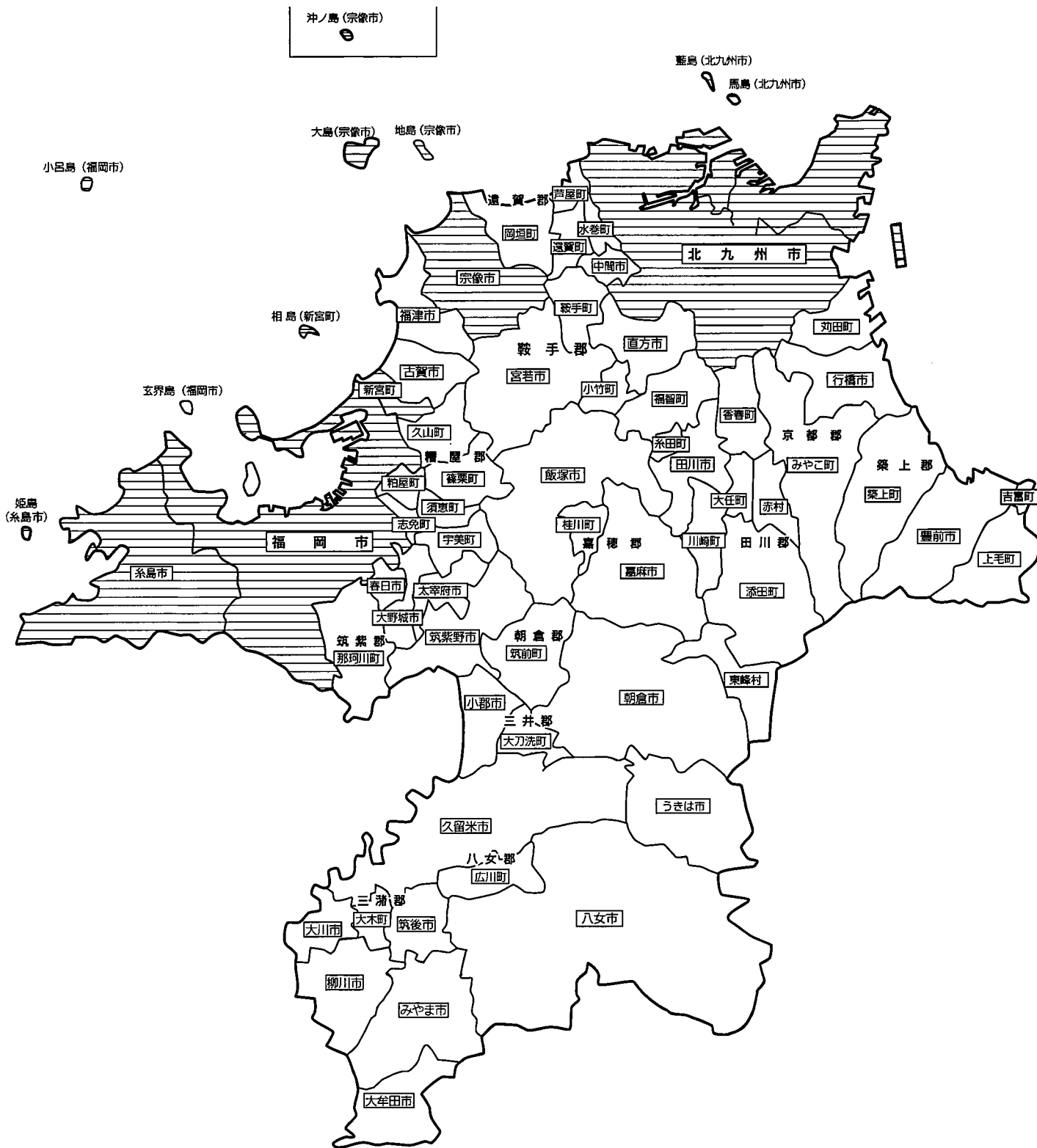
- 過疎市町村 15
- 過疎地域とみなされる市町村 3
- 過疎地域とみなされる区域を有する市町村 3

辺地所在市町村



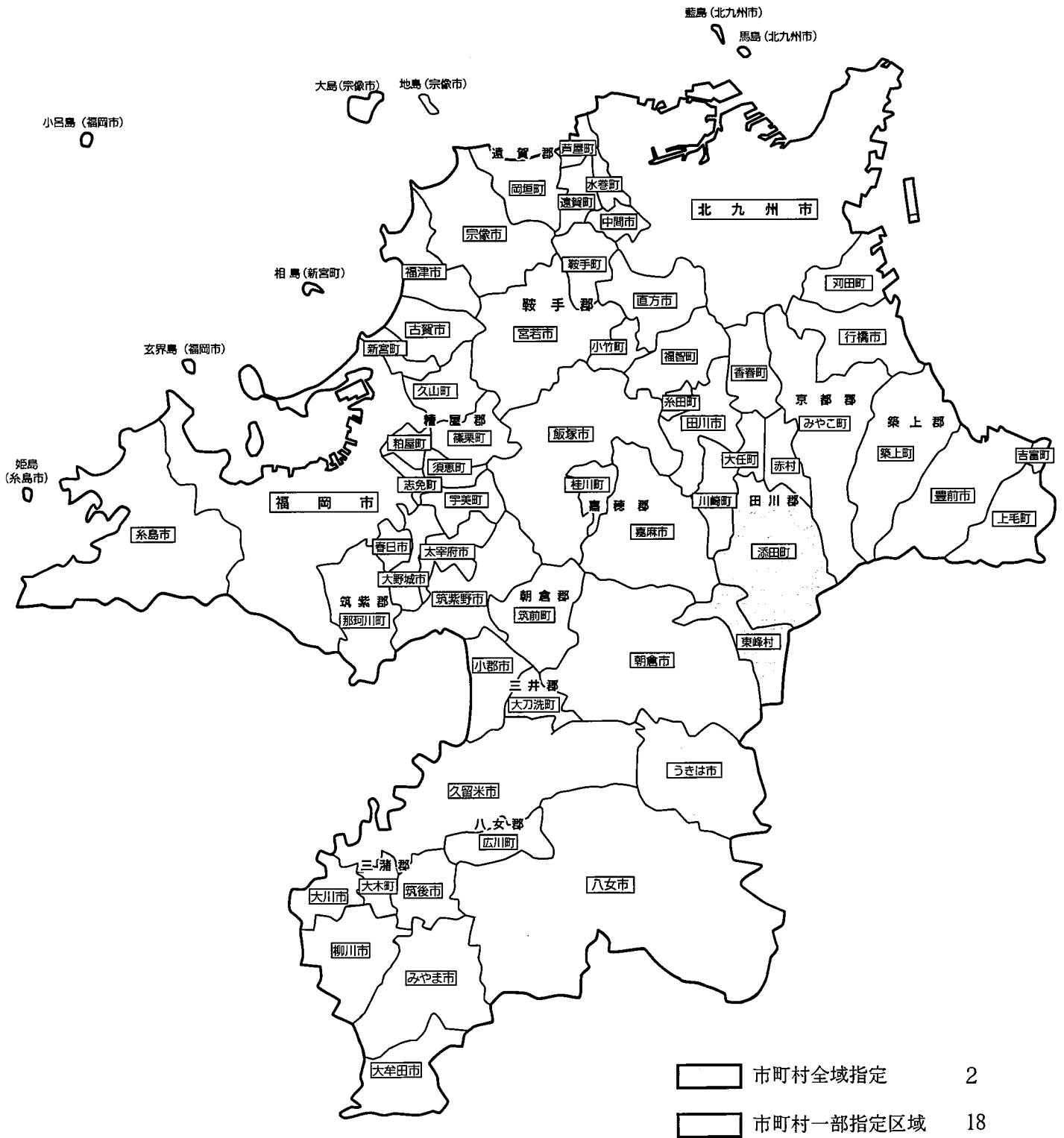
辺地を有する市町村 24
 (市町村全域が指定されるわけではない)

振興山村・離島振興地域



	一部振興山村指定地域を有する市町村	12
	離島振興指定地域を含む市町村	5

特定農山村地域



市町村名	法 適 用											法 非 適 用																			
	水道 末端 給水	工業 用水 供給	病 院	交 通	公共 下水道	特定 環境 下水道	農 業 集 落 排 水	漁 業 集 落 排 水	個 別 排 水 処 理	介 護 サ ー ビ ス	公共 下水道	特定 環境 下水道	農 業 集 落 排 水	漁 業 集 落 排 水	小 規 模 集 合 排 水	特 定 地 域 排 水	個 別 排 水 処 理	簡 易 水 道	電 気	市 場	と 畜 場	観 光 (休 養)	交 通 (船 船)	宅 地 造 成		駐 車 場 整 備	港 湾 整 備	介 護 サ ー ビ ス			
(事業別経営団体数)																															
政令市計 (a)	2	1	2 (4)	1 (3)	2	2	1	0	0	0	0	0	0	0	0	0	0	0	1 (4)	2 (6)	1	0	0	2	2 (13)	2 (7)	2 (10)	2	1 (1)		
政令市加入企業団数 (b)	0	1	0	0	0	0	0	0	0	0	0	0	0	0	0	0	0	0	0	0	0	0	0	0	0	0	0	0	0		
政令市計 (a) + (b)	2	2	2 (4)	1 (3)	2	2	1	0	0	0	0	0	0	0	0	0	0	0	1 (4)	2 (6)	1	0	0	2	2 (13)	2 (7)	2 (10)	2	1 (1)		
市町村 (除く政令市) 計 (C)	45	0	4 (4)	5 (5)	0	18	6	4	2	2	0	0	26	6	18	2	1	5	1	10	0	0	3 (4)	0	1 (1)	3	1 (1)	6 (7)	2 (7)	0	1 (1)
市町村加入一部事務 組合(除く政令市)計 (d)	3	4	0	0	1 (2)	0	0	0	0	0	0	0	0	0	0	0	0	1	0	0	0	0	0	0	0	0	0	0	0	0	
県計 (C)+(d)	48	4	4 (4)	6 (7)	0	18	6	4	2	2	0	0	26	6	18	2	1	5	1	11	0	0	3 (4)	0	1 (1)	3	1 (1)	6 (7)	2 (7)	0	1 (1)
総計 (a)+(b)+(C)+(d)	50	6	6 (8)	7 (10)	2	20	7	4	2	2	0	0	26	6	19	4	1	5	1	11	1 (4)	5 (10)	1	1 (1)	5	3 (14)	8 (14)	4 (17)	2	2 (2)	

()内の数値は、施設数

(企業団及び一部事務組合の構成団体)

企 業 団 名	供給区分	構 成 団 体
福岡地区水道企業団	用水供給	福岡市、筑紫野市、大野城市、太宰府市、古賀市、糸島市、 宇美町、篠栗町、志免町、須恵町、新宮町、久山町、粕屋町 春日那珂川水道企業団、宗像地区事務組合 (6市7町1企業団1事務組合)
山神水道企業団	用水供給	筑紫野市、太宰府市、三井水道企業団 (2市1企業団)
福岡県南広域水道企業団	用水供給	大牟田市、久留米市、柳川市、朝倉市、八女市、筑後市、大川市、みやま市 筑前町、大木町、広川町、三井水道企業団 (8市3町1企業団)
三井水道企業団 ①	末端給水	久留米市、小郡市、大刀洗町 (久留米市の一部地域のみ給水) (2市1町)
春日那珂川水道企業団 ②	末端給水	春日市、那珂川町 (1市1町)
田川地区水道企業団	用水供給	田川市、糸田町、川崎町、福智町 (1市3町)
京築地区水道企業団	用水供給	行橋市、豊前市、荻田町、みやこ町、吉富町、上毛町、築上町 (2市5町)
公立八女総合病院企業団 ③		八女市、広川町 (1市1町)

組 合 名	供給区分	構 成 団 体
宗像地区事務組合 ④	末端給水	宗像市、福津市 (2市)

(公営企業型地方独立行政法人)

法 人 名	事業名
地方独立行政法人 福岡市立病院機構	病院事業
地方独立行政法人 大牟田市立病院	病院事業
地方独立行政法人 筑後市立病院	病院事業
地方独立行政法人 川崎町立病院	病院事業
地方独立行政法人 くらて病院	病院事業
地方独立行政法人 芦屋中央病院	病院事業

Ⅱ 広域行政の状況

1 協議会（地方自治法第252条の2）

（平成27年5月1日現在）

名 称	組 織 市 町 村 名	共同処理する事務
福岡都市圏広域行政推進協議会	福岡市、筑紫野市、春日市、大野城市、宗像市、太宰府市、古賀市、福津市、糸島市、那珂川町、糟屋郡各町	広域行政圏計画の策定及び連絡調整
北九州都市圏広域行政推進協議会	北九州市、中間市、遠賀郡各町	広域行政圏計画の策定及び連絡調整
関門景観協議会	北九州市、山口県下関市	関門景観基本構想の作成及び連絡調整
豊前市・吉富町合併協議会	豊前市、吉富町	合併に関する協議及び調査研究、合併市町村基本計画の作成
西日本宝くじ事務協議会	福岡県外16県、北九州市、福岡市、広島県広島市、岡山県岡山市	宝くじの発売に関する事務の管理及び執行
筑後地域消防通信指令事務協議会	大牟田市、柳川市、筑後市、大川市、みやま市、久留米広域市町村圏事務組合、八女地区消防組合、甘木・朝倉広域市町村圏事務組合	消防通信指令事務の管理及び執行

2 機関の共同設置（地方自治法第252条の7）

（平成27年5月1日現在）

名 称	構 成 団 体
糟屋郡公平委員会	古賀市、糟屋郡各町、糟屋郡自治会館組合外7組合
筑紫公平委員会	筑紫野市、春日市、大野城市、太宰府市、那珂川町、筑紫野太宰府消防組合外7組合
田川郡町村公平委員会	香春町、糸田町、川崎町、大任町、赤村、福智町、田川郡東部環境衛生施設組合外2組合
京都郡公平委員会	苅田町、みやこ町
うきは久留米環境施設組合ほか一組合公平委員会	浮羽老人ホーム組合、うきは久留米環境施設組合
甘木・朝倉広域市町村圏事務組合等公平委員会	筑前町、東峰村、甘木・朝倉広域市町村圏事務組合、甘木・朝倉・三井環境施設組合
福岡県自治会館管理組合等公平委員会	福岡県自治会館管理組合外3組合、福岡県介護保険広域連合、福岡県後期高齢者医療広域連合
中間市等公平委員会	中間市、中間市行橋市競艇組合、福岡県中間市外二ヶ町山田川水利組合
嘉麻市及びふくおか県央環境施設組合公平委員会	嘉麻市、ふくおか県央環境施設組合
飯塚市等公平委員会	飯塚市、飯塚市・桂川町衛生施設組合
吉富町外二組合公平委員会	吉富町、吉富町外一市中学校組合、吉富町外1町環境衛生事務組合
宗像市・福津市介護認定審査会	宗像市、福津市
行橋市・苅田町・みやこ町介護認定審査会	行橋市、苅田町、みやこ町
筑紫地区介護認定審査会	筑紫野市、春日市、大野城市、太宰府市、那珂川町
宗像市・福津市障害支援区分等認定審査会	宗像市、福津市
筑紫地区障害支援区分等審査会	筑紫野市、春日市、大野城市、太宰府市、那珂川町
宮若市・鞍手町・小竹町障害支援区分等認定審査会	宮若市、鞍手町、小竹町
豊築地区障害程度区分認定審査会	豊前市、吉富町、上毛町、築上町
関門景観審議会	北九州市、山口県下関市

3 事務の委託（地方自治法第252条の14）

（平成27年5月1日現在）

委 託 事 務	受託団体名	委 託 団 体 名
ごみ処理に関する事務	福岡市	春日市、那珂川町、久山町、 大野城太宰府環境施設組合
ごみ処理に関する事務	大川市	大木町
し尿処理に関する事務	福岡市	久山町
し尿処理に関する事務	両筑衛生施設組合	新宮町
火葬場に関する事務	小郡市	大刀洗町
養護学校に関する事務	福岡市	福岡県
応急的診療等に関する事務	田川市	香春町、添田町、糸田町、川崎町、 大任町、赤村、福智町
小学校に関する事務	太宰府市	筑紫野市、宇美町
中学校に関する事務	太宰府市	筑紫野市、宇美町
小学校及び中学校に関する事務	大分県中津市	上毛町
小学校及び中学校に関する事務	うきは市	大分県日田市
公平委員会に関する事務	福岡県	遠賀郡各町、小竹町、鞍手町、大刀洗町
公共下水道に係る汚水処理に関する事務	福岡市	新宮町、久山町
公共下水道に係る汚水処理に関する事務	北九州市	中間市
下水道料金の徴収に関する事務	北九州市	芦屋町
下水道料金の徴収に関する事務	宗像地区事務組合	宗像市、福津市
下水道料金の賦課・徴収に関する事務	春日那珂川水道 企業団	春日市、那珂川町
競艇の開催に関する事務	福岡市	福岡都市圏広域行政事業組合
競艇の勝舟投票券の場外販売及び払戻に 関する事務	北九州市、福岡市、 芦屋町外25団体	北九州市、福岡市、芦屋町、 中間市行橋市競艇組合外25団体
福岡県関門海峡ミュージアムの管理及び 運営並びに使用料に関する事務	北九州市	福岡県
大島港湾施設に係る事務	宗像市	福岡県
電子情報処理組織による戸籍事務の管理 及び執行に関する事務	飯塚市	芦屋町

4 広域連合

平成 27 年 8 月 1 日現在(※職員数は平成 26 年 4 月 1 日現在(平成 26 年地方公務員給与実態調査))

<事務分類：厚生・福祉>

(コード番号) 広域連合の名称、 広域連合長名及び設立日	構成団体名	共同処理する事務	事務所所在地	職員数
(409545) 福岡県介護保険広域連合 広域連合長 永原 譲二 H11. 7. 1	田川市 柳川市 豊前市 うきは市 宮若市 糟屋郡各町(粕屋町 を除く) 遠賀郡各町 鞍手郡各町 桂川町 朝倉郡各町村 大刀洗町 大木町 広川町 田川郡各町村 築上郡各町	介護保険法に規定する市町村の事務のうち 1 被保険者の資格の管理に関する事務 2 要介護認定及び要支援認定に関する事務 3 保険給付に関する事務 4 指定地域密着型サービス事業者指定地域密着型介護予防サービス事業者及び指定介護予防支援事業者に関する事務 5 地域支援事業等に関する事務 6 介護保険事業計画の策定に関する事務 7 保険料の賦課及び徴収に関する事務 8 その他介護保険制度の施行に関する事務	〒812-0044 福岡市博多区千代4丁目1番27号 福岡県自治会館3F TEL(092)643-7055 FAX(092)641-2432	19
(409561) 福岡県後期高齢者医療広域連合 広域連合長 井上 澄和 H19. 3. 30	県内全市町村	後期高齢者医療制度の事務のうち 1 被保険者の資格の管理に関する事務 2 医療給付に関する事務 3 保険料の賦課に関する事務 4 保健事業に関する事務 5 その他後期高齢者医療制度の施行に関する事務	〒812-0044 福岡市博多区千代4丁目1番27号 福岡県自治会館内5F TEL(092)651-3111 FAX(092)651-3120	0

5 一部事務組合一覧

平成 27 年 8 月 1 日現在(※職員数は平成 26 年 4 月 1 日現在(平成 26 年地方公務員給与実態調査))

<事務分類：広域行政>

(コード番号) 組合の名称、管理者名 及び設立日	構成団体名	共同処理する事務	事務所所在地	職員数
(408981) 久留米広域市町村圏事務組 合 組合長 橋原 利則 S45. 10. 31	久留米市 大川市 小郡市 うきは市 大刀洗町 大木町	1 広域市町村圏計画の策定並びに広 域市町村圏計画に係る事業の執行 及び連絡調整に関する事務 2 前号の計画に基づき行う地域振興事 業に関する事務 3 消防(消防団及び消防水利に関する 事務を除く)に関する事務(大川市を 除く) 4 久留米広域小児救急センターの支援 に関する事務	〒830-1113 久留米市北野町中 3245-3 TEL(0942)78-3705 FAX(0942)78-3879	370
(408999) 京築広域市町村圏事務組合 組合長 後藤 元秀 S45. 10. 31	行橋市 豊前市 苅田町 みやこ町 吉富町 上毛町 築上町	1 新広域市町村圏計画の策定 2 消防救急業務(行橋市・苅田町除く) 3 休日・夜間急患センター	〒828-0061 豊前市大字荒堀 523 番地 1 TEL(0979)82-8901 FAX(0979)82-8901	134
(409111) 直方・鞍手広域市町村圏事 務組合 組合長 壬生 隆明 S47. 7. 22	直方市 宮若市 小竹町 鞍手町	1 新広域市町村圏計画の策定 2 休日等急患センター業務 3 消防救急業務(直方市を除く)	〒822-8501 直方市殿町 7 番 1 号 直方市役所内 TEL(0949)25-2291 FAX(0949)25-2291	90
(409120) 甘木・朝倉広域市町村圏事 務組合 理事長 森田 俊介 S47. 8. 10	朝倉市 筑前町 東峰村	1 広域にわたる総合的な計画の策定、 変更及び実施のための連絡調整に関 する事務 2 前号の計画に基づき行う地域振興事 業に関する事務 3 甘木・朝倉市町村会館の設置及び運 営管理に関する事務 4 消防(消防団に関する事務並びに消 防水利施設に関する事務を除く。)に 関する事務 5 救急医療に関する事務 6 共有山林の維持管理及び処分に関 する事務 7 広域的な課題の調査研究に係る連絡 調整に関する事務	〒838-0068 朝倉市甘木 873-3 甘木・朝倉市町村会館内 TEL(0946)22-2038 FAX(0946)23-1246	115

<事務分類：第一次産業振興>

(コード番号) 組合の名称、管理者名 及び設立日	構成団体名	共同処理する事務	事務所所在地	職員数
(408026) 粕屋郡粕屋町外 1 市水利組 合 組合長 因 清範 S39. 11. 24	福岡市 粕屋町	農業水利	〒811-2392 糟屋郡粕屋町駕与丁 1-1-1 粕屋町役場内 TEL(092)938-2311 FAX(092)938-3150	0

<事務分類：第一次産業振興>

(コード番号) 組合の名称、管理者名 及び設立日	構成団体名	共同処理する事務	事務所所在地	職員数
(408034) 直方市・北九州市岡森用水 組合 組合長 壬生 隆明 S6. 4. 1	北九州市 直方市	農業水利	〒822-8501 直方市殿町 7-1 直方市役所内 TEL (0949) 25-2170 FAX (0949) 25-2170	1
(408042) 柳川みやま土木組合 組合長 金子 健次 T12. 2. 1	柳川市 みやま市	農業水利	〒832-0021 柳川市隅町 72 番地 TEL (0944) 72-2050 FAX (0944) 73-1693	7
(408051) 花宗太田土木組合 組合長 鳩山 二郎 T12. 3. 27	柳川市 大川市 大木町	農業水利	〒831-0016 大川市大字酒見 256-1 大川市役所別館 TEL (0944) 86-2560 FAX (0944) 86-5263	5
(408069) 花宗用水組合 組合長 中村 征一 M29. 12. 10	八女市 筑後市	農業水利	〒834-0047 八女市稲富字上川原 681 TEL (0943) 22-4064 FAX (0943) 22-3030	3
(408077) 山の井用水組合 組合長 熊谷 恒樹 M42. 2. 20	八女市 筑後市	農業水利	〒834-0012 八女市山内 1208 TEL (0943) 23-5376 FAX (0943) 23-5376	0
(408085) 福岡県中間市外二ヶ町山田 川水利組合 組合長 松下 俊男 T10. 9. 21	中間市 遠賀町 鞍手町	直方市花ノ木堰及びその水路に係る水利 並びに土木に関する	〒809-0034 中間市中間 1 丁目 2 番 31 号 TEL (093) 245-0333 FAX (093) 245-4691	0
(408107) 堀川水利組合 組合長 美浦 喜明 S31. 9. 1	中間市 水巻町	農業水利権の確保並びに農業用水の調 整事務	〒807-8501 遠賀郡水巻町頃末北 1 丁目 1 番 1 号 水巻町役場内 TEL (093) 201-4321 FAX (093) 201-4423	0
(408123) 上毛町外一市一町矢方池土 木組合 組合長 坪根 秀介 M20. 12. 25	豊前市 吉富町 上毛町	農業水利	〒871-0992 築上郡上毛町大字垂水 1321 番地 -1 上毛町役場内 TEL (0979) 72-3111 FAX (0979) 72-4664	0
(408778) 糟屋郡篠栗町外一市五町財 産組合 組合長 篠崎 久義 S16. 10. 16	福岡市 宇美町 篠栗町 志免町 須恵町 久山町 粕屋町	森林その他の財産の管理及び処分	〒811-2405 糟屋郡篠栗町大字篠栗 4910-2 TEL (092) 947-0073 FAX (092) 947-0073	1
(408808) 豊前市外二町財産組合 組合長 後藤 元秀 M44. 4. 17	豊前市 吉富町 上毛町	林道・林野の管理処分	〒828-0021 豊前市大字八屋 2026 築上郡自治会館内 TEL (0979) 83-2114 FAX (0979) 83-2666	0

<事務分類：厚生福祉>

(コード番号) 組合の名称、管理者名 及び設立日	構成団体名	共同処理する事務	事務所所在地	職員数
(408158) 公立八女総合病院企業団 企業長 小野 典之 S35. 4. 1	八女市 広川町	病院 介護老人保健施設	〒834-0034 八女市高塚 540 番地 2 TEL(0943)23-4131 FAX(0943)22-3185	531
(408310) 浮羽老人ホーム組合 組合長 高木 典雄 S29. 8. 26	久留米市 うきは市	養護老人ホームの設置及び管理運営	〒839-1304 うきは市吉井町千年 819 TEL(0943)75-2340 FAX(0943)75-5572	13
(408344) 東山老人ホーム組合 組合長 西原 親 S37. 4. 1	柳川市 みやま市	養護老人ホームの設置及び管理運営	〒835-0007 みやま市瀬高町長田 3144 TEL(0942)52-3475 FAX(0942)52-8157	18

<事務分類：環境衛生>

(コード番号) 組合の名称、管理者名 及び設立日	構成団体名	共同処理する事務	事務所所在地	職員数
(409065) 山神水道企業団 企業長 藤田 陽三 S46. 4. 1	筑紫野市 太宰府市 三井水道企業団	水道用水供給事業	〒818-0046 筑紫野市大字山口 1917-1 TEL(092)919-5030 FAX(092)919-5031	9
(409081) 福岡県南広域水道企業団 企業長 村上 克己 S46. 10. 30	大牟田市 久留米市 柳川市 八女市 筑後市 大川市 朝倉市 みやま市 筑前町 大木町 広川町 三井水道企業団	水道用水供給事業	〒830-0062 久留米市荒木町白口 55 番地 TEL(0942)27-1561 FAX(0942)27-1795	30
(409197) 福岡地区水道企業団 企業長 和志武 三樹男 S48. 6. 1	福岡市 大野城市 筑紫野市 太宰府市 春日那珂川水道企 業団 古賀市 宇美町 志免町 須恵町 粕屋町 篠栗町 久山町 新宮町 宗像地区事務組合 糸島市	水道用水供給事業	〒815-0031 福岡市南区清水 4 丁目 3 番 1 号 TEL(092)552-1731 FAX(092)552-1729	68
(409251) 宗像地区事務組合 組合長 小山 達生 S51. 5. 6	宗像市 福津市	水道事業及び簡易水道事業 し尿処理場の管理運営 消防・救急業務 急患センターの管理運営 組合財産の維持管理 関係市の振興に関する調査研究 専用水道及び簡易専用水道	〒811-3507 宗像市多禮 298 番 多礼浄水場内 TEL(0940)62-0031(代) FAX(0940)62-1970	140

<事務分類：環境衛生>

(コード番号) 組合の名称、管理者名 及び設立日	構成団体名	共同処理する事務	事務所所在地	職員数
(409481) 田川地区水道企業団 企業長 二場 公人 H元. 9. 29	田川市 糸田町 川崎町 福智町	用水供給	〒824-0432 田川郡赤村大字内田 3723 番地 TEL (0947) 41-1500 FAX (0947) 62-2606	0
(409499) 京築地区水道企業団 企業長 後藤 元秀 H2. 9. 20	行橋市 豊前市 荻田町 みやこ町 吉富町 上毛町 築上町	用水供給	〒828-0004 豊前市大字馬場 336 TEL (0979) 83-4858 FAX (0979) 82-5199	7
(409260) 三井水道企業団 企業長 平安 正知 S52. 4. 1	久留米市 小郡市 大刀洗町	末端給水	〒838-0122 小郡市松崎 753-2 TEL (0942) 72-5106 FAX (0942) 73-2796	14
(409286) 春日那珂川水道企業団 企業長 井上 澄和 S52. 10. 1	春日市 那珂川町	末端給水	〒816-0804 春日市原町 2-30-2 TEL (092) 571-7001 FAX (092) 574-4960	46
(408379) 玄界環境組合 組合長 中村 隆象 S42. 3. 31	宗像市 古賀市 福津市 新宮町	ごみ処理	〒811-3121 古賀市筵内 1970-1 古賀清掃工場内サイクラブ 棟 3 階 TEL (092) 940-1310 FAX (092) 940-1311	19
(408409) うきは久留米環境施設組合 組合長 高木 典雄 S37. 8. 11	久留米市 うきは市	ごみ処理 し尿処理	〒839-1333 うきは市吉井町富永 2015 TEL (0943) 75-2066 FAX (0943) 75-5547	5
(408484) 飯塚市・桂川町衛生施設 組合 組合長 齊藤 守史 S41. 9. 13	飯塚市 桂川町	ごみ処理 し尿処理 火葬場	〒820-0074 飯塚市楽市 728-1 TEL (0948) 22-5911 FAX (0948) 22-5451	10
(409006) 宮若市外二町じん芥処理施 設組合 組合長 松尾 勝徳 S45. 11. 1	宮若市 小竹町 鞍手町	一般廃棄物の処分 一般廃棄物の処理施設の設置、維持管理 及び運営 廃棄物の処理及び清掃に関する法律第 7 条第 6 項に基づく処分業の許可 一般廃棄物の処理計画(ごみ等の処分) 不法投棄によるごみ等の処分	〒823-0003 宮若市本城 1593-38 TEL (0949) 32-2174 FAX (0949) 33-2546	4

<事務分類：環境衛生>

(コード番号) 組合の名称、管理者名 及び設立日	構成団体名	共同処理する事務	事務所所在地	職員数
(409022) 八女西部広域事務組合 組合長 中村 征一 S45. 8. 10	八女市 筑後市 広川町 大川市 大木町 久留米市	可燃ごみ処理(八女市、筑後市、広川町、 久留米市(旧三潴町、旧城島町)) 不燃ごみ処理及び資源ごみ処理(大川市 、八女市、筑後市、広川町、大木町、久 留米市(旧三潴町、旧城島町)) 火葬業務(八女市(旧八女市、旧立花町) 、筑後市、広川町、久留米市(旧三潴町))	〒833-0002 筑後市大字前津 2088 番地 6 TEL (0942) 52-7536 FAX (0942) 52-1817	9
(409146) 田川郡東部環境衛生施設 組合 組合長 永原 譲二 S47. 8. 10	香春町 添田町 大任町 赤村 川崎町	ごみ処理 し尿処理 埋立処分施設 容器包装ストックヤード施設	〒824-0603 田川郡添田町大字中元寺 815 番 地 251 TEL (0947) 82-2790 FAX (0947) 82-2793	18
(409171) ふくおか県央環境施設組合 組合長 赤間 幸弘 S48. 4. 18	嘉麻市 飯塚市 小竹町	ごみ処理(小竹町を除く) し尿処理	〒820-0202 嘉麻市山野 135 番地 10 TEL (0948) 42-0325 FAX (0948) 42-0370	4
(409278) 豊前市外二町清掃施設組合 組合長 後藤 元秀 S52. 4. 20	豊前市 吉富町 上毛町	ごみ処理	〒828-8501 豊前市大字吉木 955 番地 豊前市役所内 TEL (0979) 82-2192 FAX (0979) 82-1524	13
(409294) 行橋市・みやこ町清掃施設組 合 組合長 田中 純 S52. 11. 10	行橋市 みやこ町	ごみ処理	〒824-0046 行橋市大字西谷 477 番地 TEL (0930) 23-0664 FAX (0930) 25-1723	1
(409308) 大野城太宰府環境施設組合 組合長 井本 宗司 S53. 2. 15	大野城市 太宰府市	ごみ焼却施設の設置及び管理運営	〒816-0971 大野城市大字牛頸 2472 番地 大野城環境処理センター内 TEL (092) 596-5943 FAX (092) 596-7521	1
(409324) 甘木・朝倉・三井環境施設 組合 組合長 田頭 喜久己 S53. 7. 27	久留米市 朝倉市 大刀洗町 筑前町 東峰村	可燃ごみ処理 不燃ごみ・粗大ごみ処理	〒838-0801 朝倉郡筑前町栗田 8-3 TEL (0946) 21-8077 FAX (0946) 21-8078	6
(409375) 筑紫野・小郡・基山清掃施設 組合 管理者 藤田 陽三 S56. 4. 11	筑紫野市 小郡市 基山町(佐賀県)	ごみ処理	〒818-0024 筑紫野市大字原田 1389 番地 TEL (092) 926-5300 FAX (092) 926-3587	6
(409405) 春日大野城衛生施設組合 組合長 井上 澄和 S58. 4. 1	春日市 大野城市	不燃ごみ処理 資源ごみ処理 し尿処理 最終処分場	〒816-0811 春日市春日公園 6 丁目 2 番地 TEL (092) 596-7066 FAX (092) 595-4140	0

<事務分類：環境衛生>

(コード番号) 組合の名称、管理者名 及び設立日	構成団体名	共同処理する事務	事務所所在地	職員数
(409413) 田川地区清掃施設組合 組合長 二場 公人 S58. 5. 6	田川市 川崎町	ごみ処理 し尿処理	〒826-0044 田川市大字位登 1506 番地 1 TEL (0947) 46-1422 FAX (0947) 42-8349	21
(409448) 大牟田・荒尾清掃施設組合 管理者 古賀 道雄 S60. 3. 20	大牟田市 荒尾市(熊本県)	ごみ焼却場及びごみ燃料化施設の建設、 管理及び運営に関する事務	〒836-8666 大牟田市有明町 2-3 大牟田市役所内 TEL (0944) 41-2727 FAX (0944) 41-2727	0
(408247) 吉富町外 1 町環境衛生事務 組合 組合長 今富 壽一郎 S28. 8. 13	吉富町 上毛町	し尿処理 火葬場	〒871-0831 築上郡吉富町大字直江 361 番地 周防苑内 TEL (0979) 22-7081 FAX (0979) 22-7081	5
(408395) 大川柳川衛生組合 組合長 鳩山 二郎 S37. 4. 1	柳川市 大川市	し尿処理	〒831-0044 大川市大字紅粉屋 1201-2 TEL (0944) 86-4225 FAX (0944) 86-4576	6
(408468) 両筑衛生施設組合 組合長 楯原 利則 S40. 8. 16	久留米市(旧北野町) 小都市 筑紫野市 太宰府市 筑前町 大刀洗町	し尿処理	〒830-1122 久留米市北野町今山 2399 TEL (0942) 78-3290 FAX (0942) 78-6454	10
(408450) 豊前広域環境施設組合 組合長 後藤 元秀 S40. 4. 20	豊前市 みやこ町 築上町	1 組合立し尿終末処理施設に関するこ と。 2 清掃事業の相互連絡に関するこ と。 3 廃棄物の処理及び清掃に関する法律 (昭和 45 年法律第 137 号。以下「法 」という。)第 6 条の 2 の規定によ る一般廃棄物中し尿及び浄化槽に 係る汚泥の収集運搬及び処分に関 すること。 4 法第 7 条の規定による一般廃棄物処 理業(し尿及び浄化槽に係る汚泥に 限る。)の許可に関するこ と。 5 浄化槽法(昭和 58 年法律第 43 号) 第 35 条の規定による浄化槽清掃業 の許可に関するこ と。	〒828-8501 豊前市大字吉木 955 番地 豊前市役所内 TEL (0979) 83-3544 FAX (0979) 82-1532	7
(409359) 須恵町外二ヶ町清掃施設 組合 組合長 三浦 正 S54. 4. 1	須恵町 粕屋町 篠栗町	し尿処理 ごみ処理	〒811-2411 糟屋郡篠栗町大字若杉 779-18 TEL (092) 947-5304 FAX (092) 948-3392	1
(409464) 八女中部衛生施設事務組合 組合長 三田村 統之 S61. 3. 1	八女市 広川町	し尿処理	〒834-0021 八女市北田形 1022 TEL (0943) 24-5419 FAX (0943) 24-5429	0
(409537) 宇美町・志免町衛生施設組 合 組合長 木原 忠 H10. 4. 1	宇美町 志免町	し尿処理 ごみの中間処理	〒811-2208 糟屋郡志免町大字吉原 443 宇美志免浄化センター内 TEL (092) 957-8180 FAX (092) 957-8182	0

<事務分類：環境衛生>

(コード番号) 組合の名称、管理者名 及び設立日	構成団体名	共同処理する事務	事務所所在地	職員数
(408972) 北筑昇華苑組合 組合長 中村 隆象 S45. 4. 1	福岡市 古賀市 福津市 宇美町 篠栗町 志免町 須恵町 新宮町 久山町 粕屋町	火葬場	〒811-3192 古賀市駅東1丁目1番1号 古賀市役所内 TEL(092)942-1136 FAX(092)942-1149	9
(409227) 田川地区斎場組合 管理者 二場 公人 S49. 4. 23	田川市 香春町 添田町 糸田町 川崎町 大任町 赤村 福智町	火葬場	〒825-0001 田川市大字伊加利 2191-14 TEL(0947)42-8002 FAX(0947)42-8025	1
(409341) 有明生活環境施設組合 組合長 西原 親 S54. 1. 22	柳川市 みやま市	火葬場 関係市の新火葬施設の建設、管理及び 運営に関する事務 関係市の新ごみ焼却施設の建設、管理 及び運営に関する事務	〒835-0192 みやま市山川町立山 1278 番地 みやま市山川支所内 TEL(0944)67-1711 FAX(0944)67-1133	6
(409456) 筑紫苑施設組合 組合長 藤田 陽三 S60. 12. 2	筑紫野市 春日市 大野城市 太宰府市 筑前町	火葬場	〒818-0003 筑紫野市大字山家 3745-1 TEL(092)926-3433 FAX(092)926-3981	1
(409553) 福岡都市圏南部環境事業組 合 管理者 武末 茂喜 H18. 5. 1	福岡市 春日市 大野城市 太宰府市 那珂川町	可燃ごみ処理事務のうち、中間処理施設 及び最終処分場の設置に関すること。 処理施設の管理運営及び当該処理施設 の処分に関すること。	〒816-8501 春日市原町 3-1-5 TEL(092)575-1166 FAX(092)575-1175	0
(409588) 下田川清掃施設組合 組合長 嶋野 勝 H25. 4. 1	糸田町 福智町	ごみ処理 し尿処理	〒822-1212 田川郡福智町弁城 3205 番地 1 TEL(0947)22-0220 FAX(0947)22-2755	13

<事務分類：教育>

(コード番号) 組合の名称、管理者名 及び設立日	構成団体名	共同処理する事務	事務所所在地	職員数
(408573) 吉富町外一市中学校組合 組合長 今富 壽一郎 S22. 4. 1	豊前市 吉富町	中学校	〒871-0811 築上郡吉富町大字広津 413 番地 1 吉富フォーエム会館内 TEL(0979)23-5006 FAX(0979)24-5406	1
(408620) 久留米市外三市町高等学校 組合 組合長 檀原 利則 S38. 4. 1	久留米市 朝倉市 小郡市 大刀洗町	高等学校	〒830-8520 久留米市城南町 15 番地 3 久留米市役所内 TEL(0942)35-9950 FAX(0942)35-9950	39
(408638) 古賀高等学校組合 組合長 中村 隆象 S37. 3. 24	古賀市 福津市 新宮町	高等学校	〒811-3192 古賀市駅東1丁目1番1号 古賀市役所内 TEL(092)942-1136 FAX(092)942-1149	35

<事務分類：消防・救急>

(コード番号) 組合の名称、管理者名 及び設立日	構成団体名	共同処理する事務	事務所所在地	職員数
(408891) 八女地区消防組合 管理者 三田村 統之 S44. 3. 17	八女市 広川町	消防・救急業務	〒834-0063 八女市本村 22 番地 1 TEL (0943) 24-0119 FAX (0943) 25-1119	114
(408921) 筑紫野太宰府消防組合 管理者 藤田 陽三 S45. 4. 1	筑紫野市 太宰府市	消防・救急業務	〒818-0084 筑紫野市針摺西一丁目 1 番 1 号 TEL (092) 924-5034 FAX (092) 924-3397	147
(408930) 飯塚地区消防組合 組合長 齊藤 守史 S45. 4. 1	飯塚市 嘉麻市 桂川町	消防・救急業務	〒820-0068 飯塚市片島 3-16-8 TEL (0948) 22-7600 FAX (0948) 28-4363	231
(408956) 春日・大野城・那珂川消防組 合 組合長 井本 宗司 S45. 4. 17	春日市 大野城市 那珂川町	消防・救急業務	〒816-0814 春日市春日 2-2-1 TEL (092) 584-1191 FAX (092) 584-1240	202
(408964) 福岡県田川地区消防組合 管理者 永原 譲二 S45. 4. 1	田川市 香春町 添田町 糸田町 川崎町 大任町 赤村 福智町	消防・救急業務	〒826-0042 田川市大字川宮 1570 総務課直通 TEL (0947) 44-0651 TEL (0947) 44-0650 FAX (0947) 46-1404	155
(409154) 粕屋南部消防組合 組合長 久芳 菊司 S48. 1. 27	宇美町 篠栗町 志免町 須恵町 久山町 粕屋町	消防・救急業務・休日診療所	〒811-2204 糟屋郡志免町大字田富 170 番地 TEL (092) 935-5111 FAX (092) 935-4882	169
(409332) 粕屋北部消防組合 組合長 長崎 武利 S53. 10. 25	古賀市 新宮町	消防・救急業務 休日診療所	〒811-3131 古賀市今在家 167-1 TEL (092) 944-0131 FAX (092) 944-0462	92
(409367) 遠賀・中間地域広域行政事 務組合 代表理事 宮内 實生 S54. 4. 1	中間市 芦屋町 水巻町 岡垣町 遠賀町	消防・救急業務(中間市を除く) し尿処理 火葬場 ごみ処理	〒811-4303 遠賀郡遠賀町大字今古賀 603-1 TEL (093) 293-3581 FAX (093) 293-2162	149

<事務分類：その他>

(コード番号) 組合の名称、管理者名 及び設立日	構成団体名	共同処理する事務	事務所所在地	職員数
(408913) 中間市行橋市競艇組合 管理者 松下 俊男 S44. 4. 23	行橋市 中間市	競艇の開催	〒809-8501 中間市中間 1 丁目 1 番 1 号 中間市役所内 TEL (093) 246-6254 FAX (093) 244-2133	2

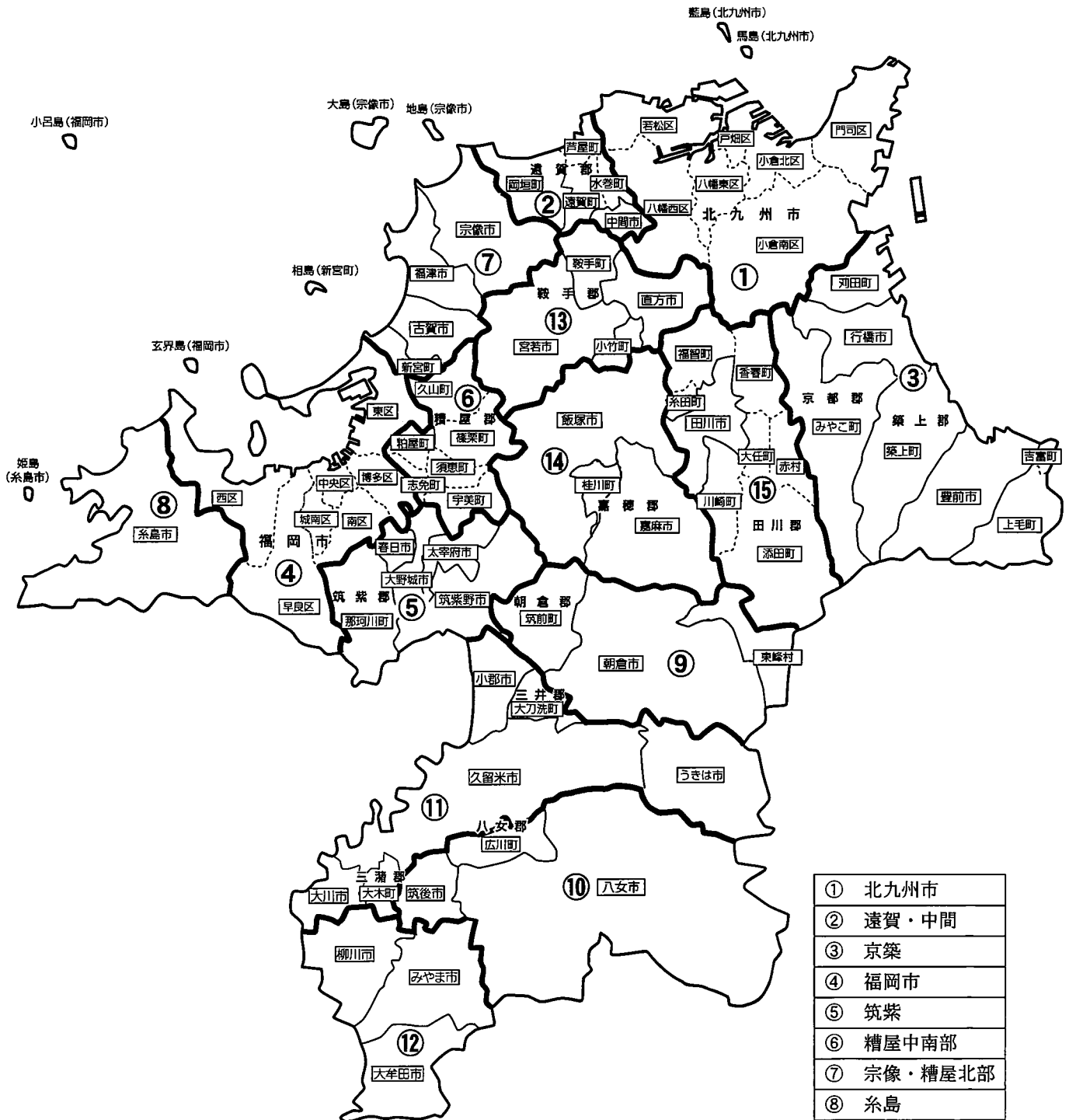
<事務分類：その他>

(コード番号) 組合の名称、管理者名 及び設立日	構成団体名	共同処理する事務	事務所所在地	職員数
(409511) 福岡都市圏広域行政事業 組合 管理者 高島 宗一郎 H5. 4. 28	福岡市 筑紫野市 春日市 大野城市 宗像市 太宰府市 古賀市 福津市 糸島市 那珂川町 宇美町 篠栗町 志免町 須恵町 新宮町 久山町 粕屋町	福岡都市圏広域行政計画に基づく共同 事業 福岡都市圏共通の水源地域及び流域に 対する交流推進事業、及び森林保全、環 境対策、地域振興等の支援事業 都市圏主催の競艇開催(福岡市を除く)	〒810-8620 福岡市中央区天神 1-8-1 福岡市役所内 TEL (092) 733-5004 FAX (092) 733-5005	0
(408727) 福岡県自治会館管理組合 組合長 永原 譲二 S37. 4. 1	県内全町村	自治会館の管理運営	〒812-0044 福岡市博多区千代 4-1-27 福岡県自治会館内 TEL (092) 651-4284 FAX (092) 651-2531	8
(408735) 糟屋郡自治会館組合 組合長 中嶋 裕史 S37. 4. 1	古賀市 宇美町 篠栗町 志免町 須恵町 新宮町 久山町 粕屋町	自治会館の管理運営	〒811-2301 糟屋郡粕屋町大字上大隈 55-1 TEL (092) 938-4331 FAX (092) 938-4497	0
(408751) 筑紫自治振興組合 組合長 芦刈 茂 S34. 3. 14	筑紫野市 春日市 大野城市 太宰府市 那珂川町	・組合財産の取得、維持管理及び処分に 関すること ・関係市町の振興に関する調査研究及び 資料の収集に関すること ・関係市町の職員の資質向上と能力開発 のための研修に関すること ・筑紫地区地域活動支援センターつくし びあの設置、管理及び運営に関するこ と	〒816-0811 春日市春日公園 5 丁目 14 番地 1 TEL (092) 592-6810 FAX (092) 592-6810	0
(409031) 築上郡自治会館等資産管理 組合 組合長 今富 壽一郎 S45. 11. 27	吉富町 上毛町 築上町	自治会館及び土地の維持管理	〒828-0021 豊前市八屋 2026 築上郡自治会館内 TEL (0979) 83-2114 FAX (0979) 83-2666	0
(408697) 福岡県市町村消防団員等公 務災害補償組合 組合長 永原 譲二 S27. 10. 29	八女市 筑後市 大川市 行橋市 豊前市 中間市 小郡市 筑紫野市 春日市 大野城市 宗像市 太宰府市 古賀市 福津市 うきは市 宮若市 朝倉市 みやま市 糸島市 県内全町村	消防団員等の公務災害補償事務	〒812-0044 福岡市博多区千代 4-1-27 福岡県自治会館内 TEL (092) 651-4284 FAX (092) 651-2531	2

<事務分類：その他>

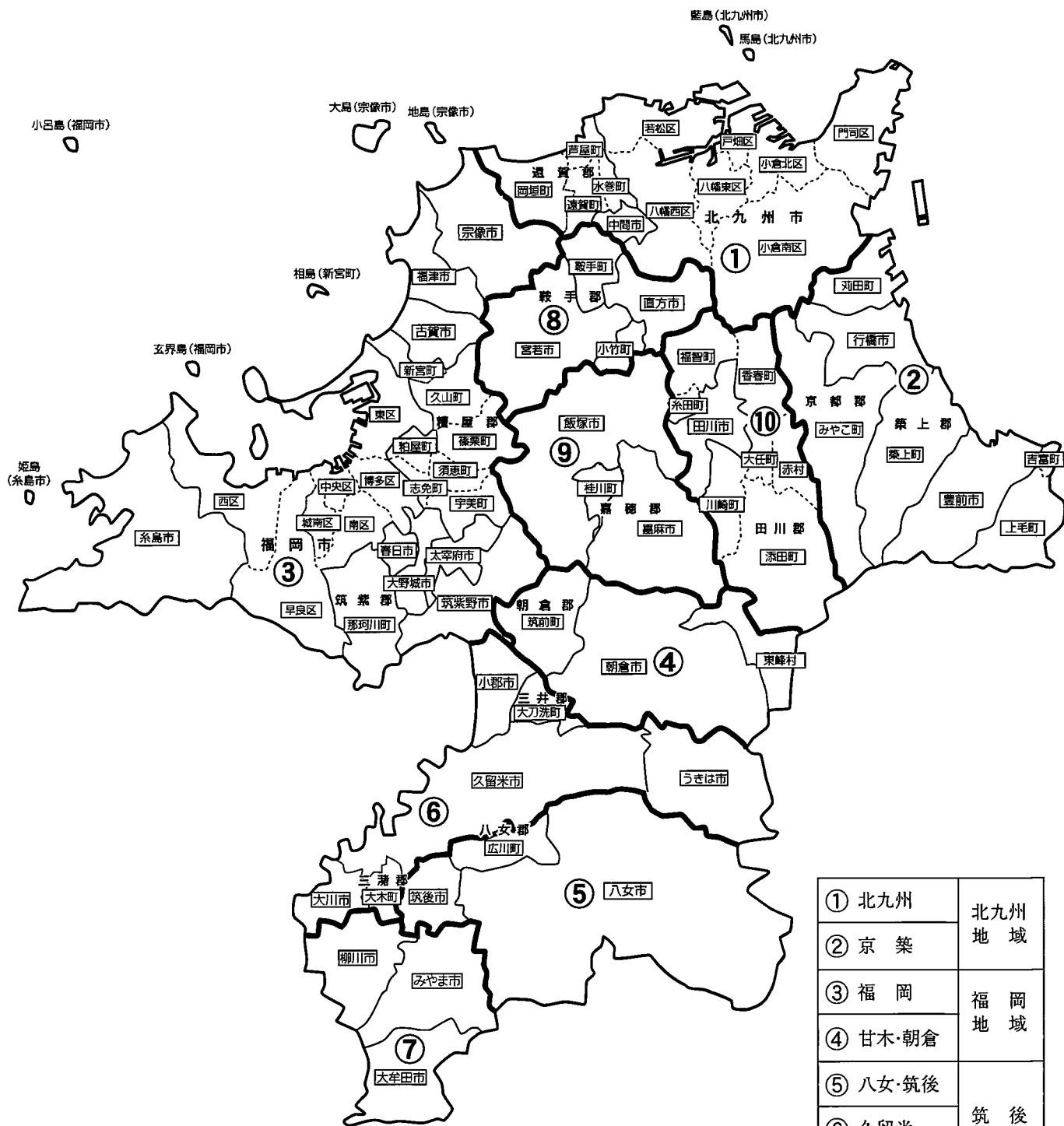
(コード番号) 組合の名称、管理者名 及び設立日	構成団体名	共同処理する事務	事務所所在地	職員数
(408719) 福岡県市町村職員退職手当 組合 組合長 安丸 国勝 S36.10.1	飯塚市 柳川市 八女市 中間市 小郡市 筑紫野市 大野城市 宗像市 太宰府市 古賀市 福津市 うきは市 宮若市 嘉麻市 朝倉市 みやま市 糸島市 宇美町外24町村 糟屋郡自治会館組 合外39組合 福岡県介護保険広 域連合	退職手当の支給事務	〒812-0044 福岡市博多区千代4-1-27 福岡県自治会館内 TEL(092)651-4283 FAX(092)651-2531	4
(409391) 福岡県自治振興組合 管理者 井本 宗司 S57.3.31	県内全市町村	市町村職員研修及び採用試験 歴史的公文書の保存(北九州市及び福岡 市を除く)	〒816-0902 大野城市大字乙金8番1 TEL(092)504-0313 FAX(092)504-0181	0

福岡県広域地域振興圏域



- ・ 従来の広域行政圏要綱の廃止を契機に、地域振興に活用するためのものとして、平成21年度に県独自の圏域を設定。
- ・ 通勤・通学等の人口動態、地理的状況、歴史的経緯等を総合的に勘案の上、生活圏域としての実態を踏まえたものとした。

(旧) 広域行政圏



① 北九州	北九州地 域
② 京 築	福 岡 地 域
③ 福 岡	福 岡 地 域
④ 甘木・朝倉	筑 後 地 域
⑤ 八女・筑後	筑 後 地 域
⑥ 久留米	筑 後 地 域
⑦ 有 明	筑 後 地 域
⑧ 直方・鞍手	筑 地 豊 域
⑨ 飯塚	筑 地 豊 域
⑩ 田川	筑 地 豊 域

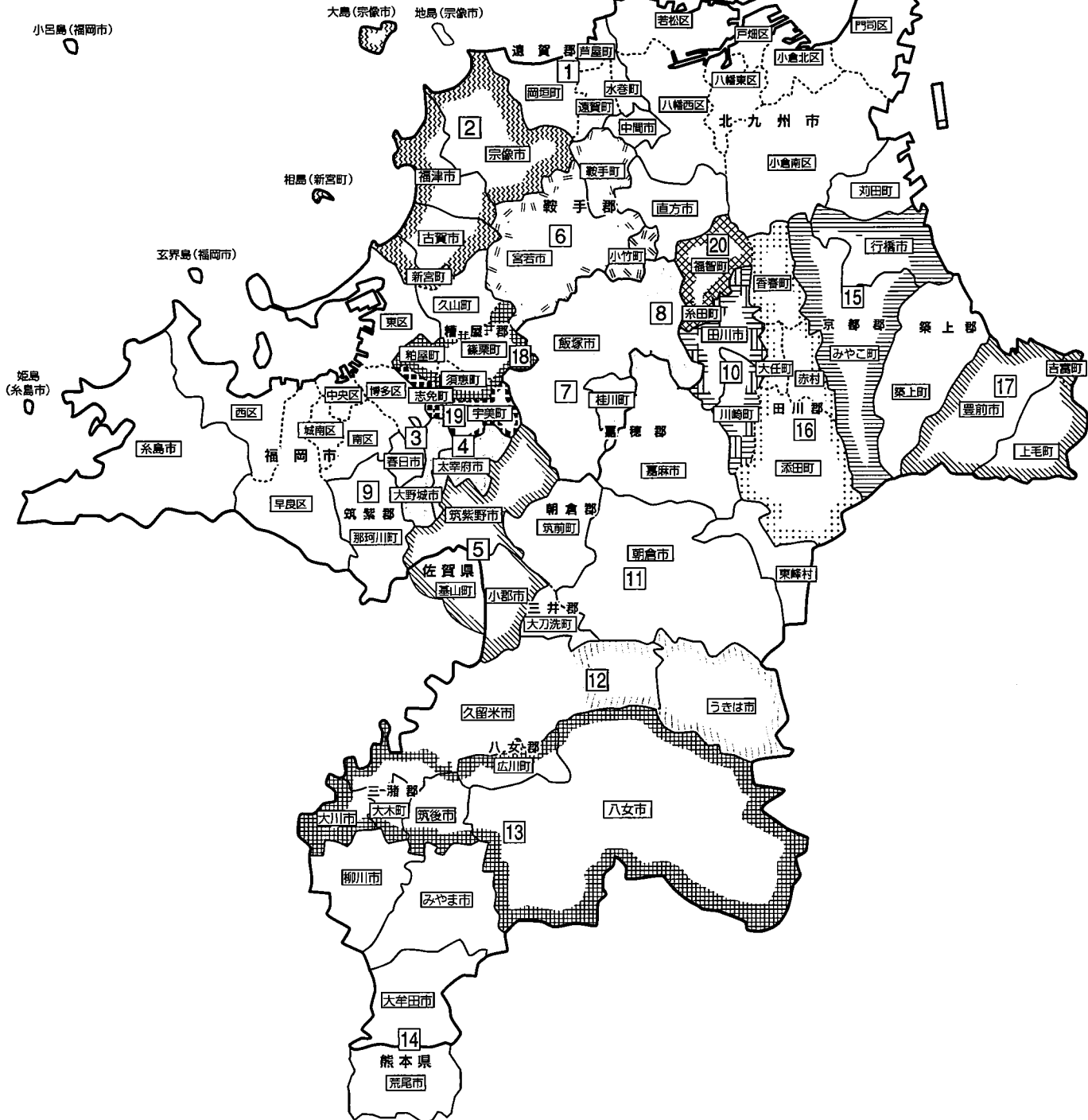
注： 従来の広域行政圏要綱については、社会経済情勢の変化や市町村合併の進展等の中で、当初の役割は終えたとして平成20年度末をもって廃止された（平成20年12月26日総行応第39号総務事務次官通知）。

なお、今後、従来の広域行政圏に係る圏域の枠組みを維持していくかどうかは、関係市町村の自主的な協議によることとされている。

ごみ処理

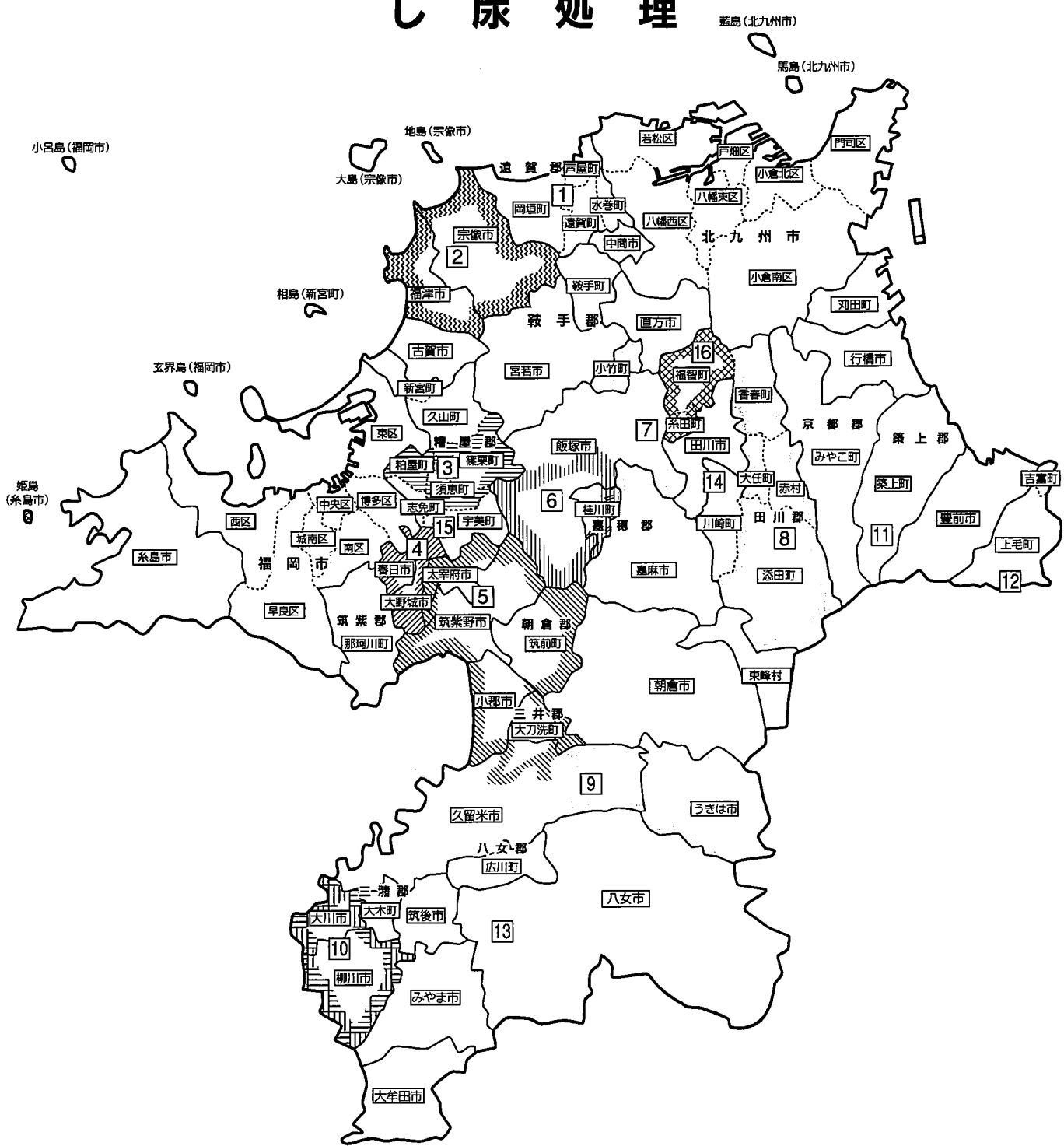
監島(北九州市)

馬島(北九州市)



- | | | | | | | | |
|---|-----------------|----|----------------|----|----------------|----|---------------|
| 1 | 遠賀・中間地域広域行政事務組合 | 7 | 飯塚市・桂川町衛生施設組合 | 13 | 八女西部広域事務組合 | 19 | 宇美町・志免町衛生施設組合 |
| 2 | 玄界環境組合 | 8 | ふくおか県東環境施設組合 | 14 | 大牟田・荒尾清掃施設組合 | 20 | 下田川清掃施設組合 |
| 3 | 春日大野城衛生施設組合 | 9 | 福岡都市圏南部環境事業組合 | 15 | 行橋市・みやこ町清掃施設組合 | | |
| 4 | 大野城太宰府環境施設組合 | 10 | 田川地区清掃施設組合 | 16 | 田川郡東部環境衛生施設組合 | | |
| 5 | 筑紫野・小郡・基山清掃施設組合 | 11 | 甘木・朝倉・三井環境施設組合 | 17 | 豊前市外二町清掃施設組合 | | |
| 6 | 宮若市外二町じん芥処理施設組合 | 12 | うきは久留米環境施設組合 | 18 | 須恵町外二ヶ町清掃施設組合 | | |

し尿処理

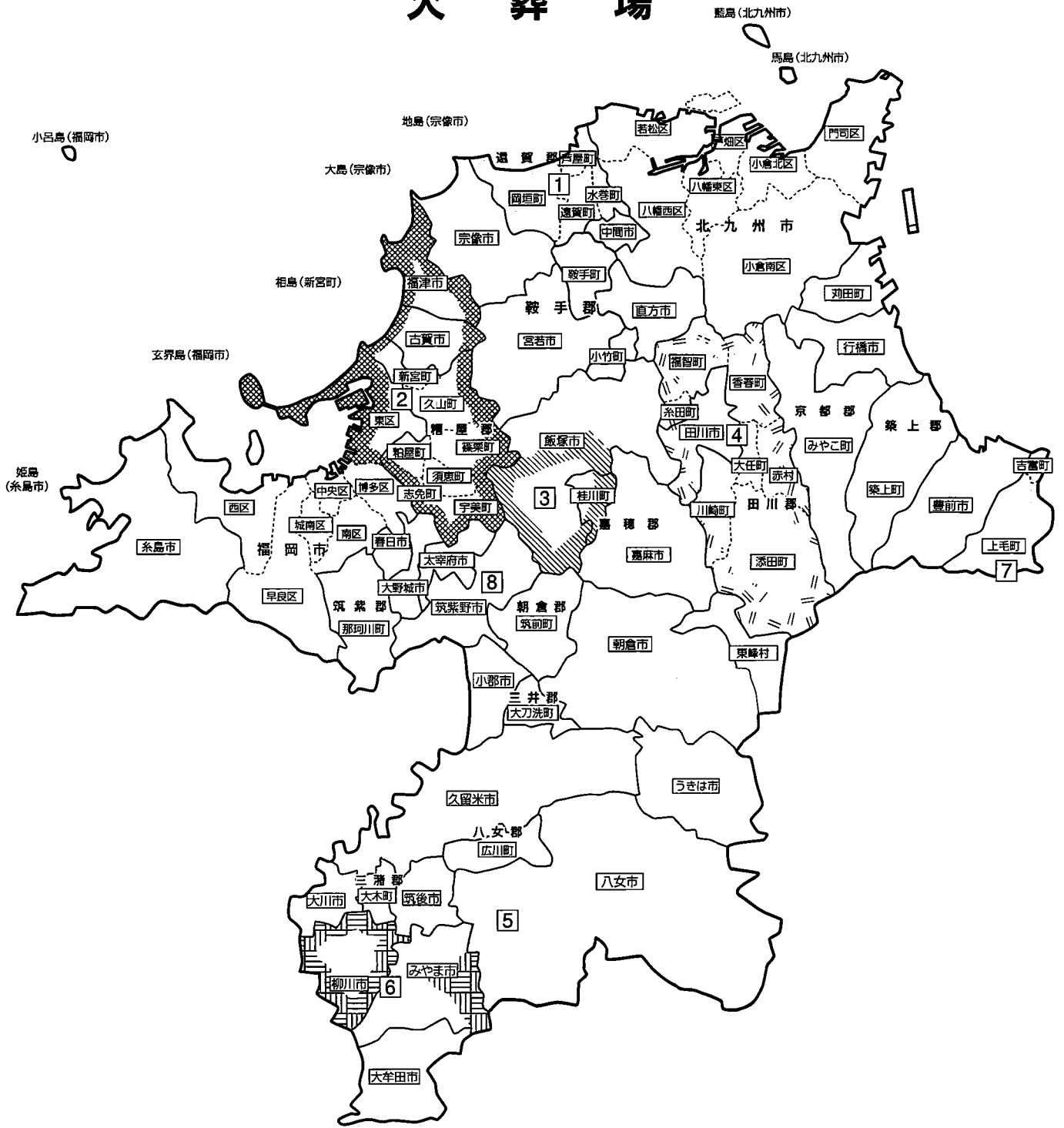


- 1 [Blank box] 遠賀・中間地域広域行政事務組合
- 2 [Wavy pattern] 宗像地区事務組合
- 3 [Horizontal lines] 須恵町外二ヶ町清掃施設組合
- 4 [Diagonal lines /] 春日大野城衛生施設組合
- 5 [Diagonal lines \] 両筑衛生施設組合

- 6 [Vertical lines] 飯塚市・桂川町衛生施設組合
- 7 [Blank box] ふくおか県央環境施設組合
- 8 [Horizontal lines] 田川郡東部環境衛生施設組合
- 9 [Blank box] うきは久留米環境施設組合
- 10 [Vertical lines] 大川柳川衛生組合

- 11 [Blank box] 豊前広域環境施設組合
- 12 [Blank box] 吉富町外一町環境衛生事務組合
- 13 [Blank box] 八女中部衛生施設事務組合
- 14 [Blank box] 田川地区清掃施設組合
- 15 [Blank box] 宇美町・志免町衛生施設組合
- 16 [Cross-hatch pattern] 下田川清掃施設組合

火葬場

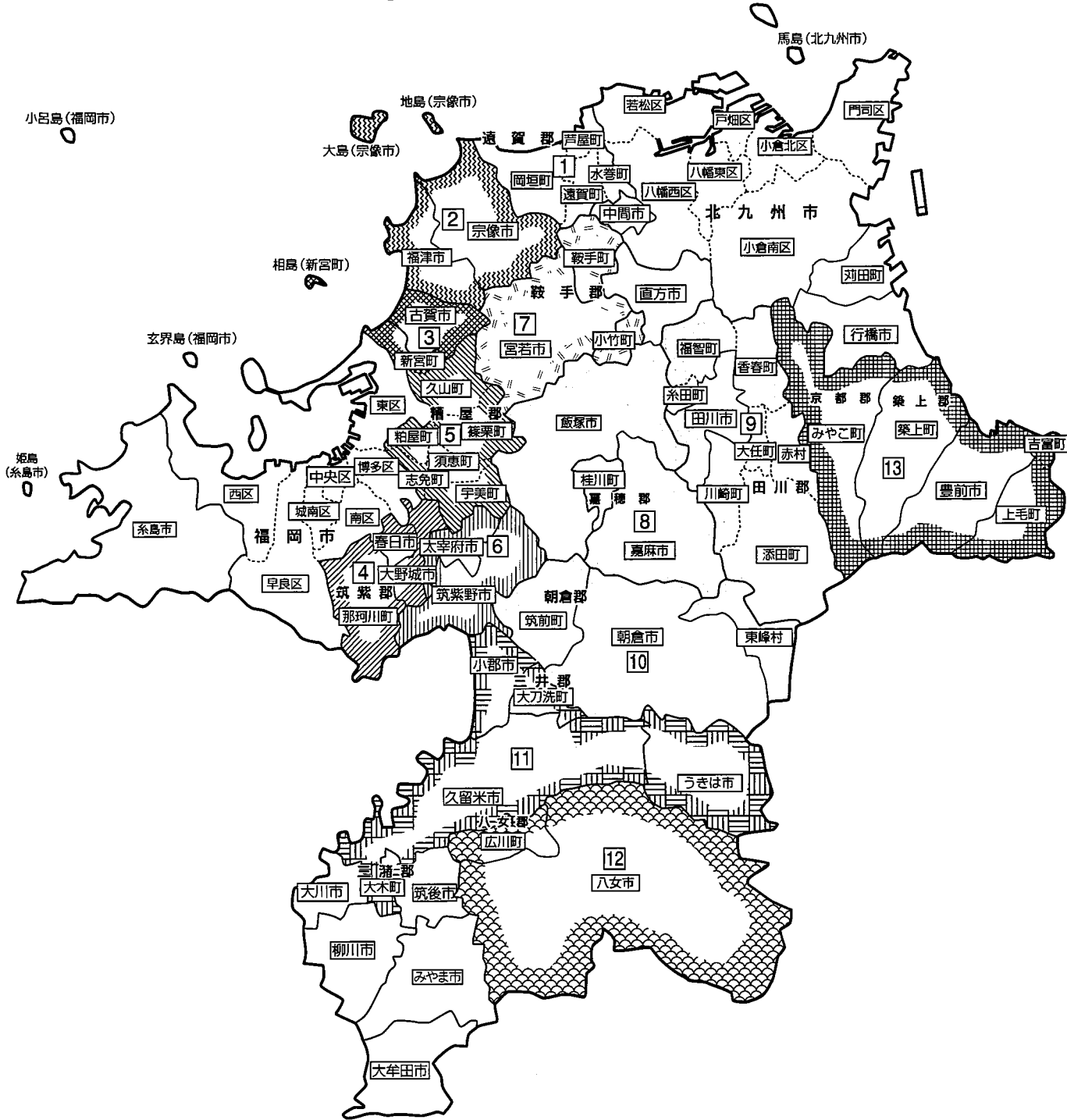


- 1 [White Box] 遠賀・中間地域広域行政事務組合
- 2 [Cross-hatch Box] 北筑昇華苑組合
- 3 [Diagonal Lines Box] 飯塚市・桂川町衛生施設組合
- 4 [Vertical Lines Box] 田川地区斎場組合

- 5 [White Box] 八女西部広域事務組合
- 6 [Horizontal Lines Box] 有明広域葬斎施設組合
- 7 [White Box] 吉富町外一町環境衛生事務組合
- 8 [White Box] 筑慈苑施設組合

消防・救急

藍島(北九州市)



- 1 [White box] 遠賀・中間地域広域行政事務組合(中間市を除く)
- 2 [Diagonal lines /] 宗像地区事務組合
- 3 [Cross-hatch] 粕屋北部消防組合
- 4 [Diagonal lines \] 春日・大野城・那珂川消防組合
- 5 [Diagonal lines /] 粕屋南部消防組合

- 6 [Vertical lines] 筑紫野太宰府消防組合
- 7 [Diagonal lines /] 直方・鞍手広域市町村圏事務組合(直方市を除く)
- 8 [White box] 飯塚地区消防組合
- 9 [White box] 福岡県田川地区消防組合
- 10 [White box] 甘木・朝倉広域市町村圏事務組合

- 11 [Horizontal lines] 久留米広域市町村圏事務組合(大川市を除く)
- 12 [Cross-hatch] 八女地区消防組合
- 13 [Grid pattern] 京築広域市町村圏事務組合(行橋市・苅田町を除く)

Ⅲ その他

1 主要財政指標

(単位：10億円、兆円、%)

	23年度		24年度		25年度		26年度		27年度	
		伸率		伸率		伸率		伸率		伸率
1 国内総生産 (名目：兆円)	473.3	-1.4	472.6	-0.2	483.1	1.8	491.4	1.7	504.9	2.7
2 消費者物価指数 (H17=100)	99.9	0.3	99.3	-0.6	99.6	0.3	102.4	2.8		
(H22=100)	99.7	-0.3	99.7	0.0	100.0	0.3	102.8	2.8		
(暦年平均、全国分)										
3 企業物価指数 (H17=100)	105.0	2.0	105.0	2.0						
(H22=100)	101.5	1.5	100.6	-0.9	101.9	1.3	105.1	3.1		
(暦年平均)										
4 国の予算(一般会計当初：兆円)	92.4	0.1	90.3	-2.2	92.6	2.5	95.9	3.5	96.3	0.5
(歳入) 租税等収入	40.9	9.4	42.3	3.5	43.1	1.8	50.0	16.0	54.5	9.0
(うち国税3税収入)	22.6	13.4	23.6	4.5	24.0	1.4	26.1	9.1	28.7	9.9
国債発行額	44.3	-0.0	44.2	-0.1	42.9	-3.1	41.3	-3.7	36.9	-10.6
(依存率)	47.9		49.0		46.3		43.0		38.3	
(歳出) 一般歳出	54.1	1.2	51.2	-5.2	54.0	5.5	56.5	4.6	57.4	1.6
(うち公共事業費)	5.0	-13.8	4.6	-8.1	5.3	15.6	6.0	12.9	6.0	0.0
5 財政投融资計画 (兆円)	14.9	-18.8	17.6	18.4	18.4	4.2	16.2	-12.0	14.6	-9.6
6 地方財政計画 (兆円)	82.5	0.5	81.9	-0.8	81.9	0.1	83.4	1.8	85.3	2.3
(歳入) 地方税	33.4	2.8	33.7	0.8	34.0	1.1	35.0	2.9	37.4	7.1
地方交付税	17.4	2.8	17.5	0.5	17.1	-2.2	16.9	-1.0	16.8	-0.8
地方債	11.5	-14.9	11.2	-2.7	11.2	-0.1	10.6	-5.3	9.5	-10.0
(依存率)	13.9		13.6		13.6		12.7		11.1	
(歳出) 一般行政経費	30.8	4.7	31.1	1.0	31.8	2.2	33.2	4.4	35.1	5.5
公共事業費	5.3	22.5	5.1	-3.0	5.1	-1.3	5.2	2.2	5.1	-0.8
地方単独事業費	5.4	-22.0	5.2	-3.6	5.0	-3.1	5.2	4.5	5.3	0.9
7 借入金残高 (兆円)								(見込みベース)		
・国債残高	669.9	5.3	705.0	5.2	743.9	5.5	778.2	4.6	807.1	3.7
・地方の借入金残高計	200.4	0.3	201.0	0.3	201.4	0.2	200.6	-0.4	198.6	-1.0
(イ) + (ロ) + (ハ)										
(イ) 地方債残高 (普通会計分)	143.2	0.8	144.7	1.0	145.9	0.8	145.8	-0.1	144.5	-0.9
(ロ) 公営企業債残高 (普通会計負担分)	23.6	-1.9	22.9	-3.0	22.1	-3.5	21.7	-2.1	21.2	-2.0
(ハ) 交付税特別会計借入金残高 (地方負担分)	33.5	-0.3	33.4	-0.3	33.3	-0.3	33.1	-0.6	32.8	-0.9
8 本県の財政 (10億円)										
(普通会計)										
(1) 市町村分 (政令市を含む)										
○財政規模 (歳出総額)	2,291	-1.0	2,312	0.9	2,340	1.2				
うち普通建設事業費	252	-10.0	271	7.6	291	7.3				
○経常収支比率 (単純平均)	89.0		89.9		89.8					
○実質公債費比率	10.7		9.8		9.0					
○地方債現在高	3,107	-0.5	3,114	0.2	3,124	0.3				
(2) 県分										
○財政規模 (歳出総額)	1,559	-1.0	1,577	1.2	1,610	2.1				
うち普通建設事業費	209	-15.7	209	0.0	250	19.6				
○経常収支比率	94.9		95.0		95.4					
○実質公債費比率	15.3		15.0		14.8					
○地方債現在高	3,068	4.0	3,219	4.9	3,314	3.0				

国内総生産：23～25年度は実績、26年度は実績見込み、27年度は当初見込み。新たに利用可能となった基礎統計の反映等により毎年遡及して再推計。

2 福岡県の民芸・工芸品

区分	名 称	製造される地域	指定年月日
国 指 定	小 石 原 焼	東峰村	昭和50年5月10日
	博 多 人 形	福岡市及びその周辺	昭和51年2月26日
	博 多 織	福岡市及びその周辺	昭和51年6月 2日
	久 留 米 緋	久留米市及びその周辺	昭和51年6月 2日
	八 女 福 島 仏 壇	八女市及びその周辺	昭和52年3月30日
	上 野 焼	福智町	昭和58年4月27日
	八 女 提 灯	八女市及びその周辺	平成13年7月 3日

区分	名 称	製造される地域	指定年月日
県 知 事 指 定	博 多 曲 物	福岡市	昭和54年3月31日
	藍 胎 漆 器	久留米市	昭和54年3月31日
	八 女 手 漉 和 紙	八女市、筑後市、みやま市	昭和54年3月31日
	八 女 石 灯 ろう	八女市	昭和54年3月31日
	き じ 車	みやま市	昭和54年3月31日
	掛 川	久留米市、柳川市、筑後市、大川市、大木町	昭和55年3月11日
	八 朔 の 馬	芦屋町	昭和55年3月11日
	英 彦 山 が ら が ら	添田町	昭和55年3月11日
	孫 次 凧	北九州市	昭和55年3月11日
	赤 坂 人 形	筑後市	昭和55年3月11日
	鍋 島 緞 通	久留米市	昭和56年3月12日
	柳 川 神 棚	柳川市、大川市	昭和56年3月12日
	博 多 鉢	福岡市	昭和56年3月12日
	八 女 竹 細 工	広川町、八女市	昭和56年3月12日
	津 屋 崎 人 形	福津市	昭和56年3月12日
	筑 後 和 傘	久留米市、筑後市	昭和58年3月 8日
	博 多 張 子	糸島市、福岡市	昭和58年3月 8日
	木 う そ	太宰府市	昭和58年3月 8日
	八 女 和 ご ま	八女市	昭和59年3月31日
	杷 木 五 月 節 句 幟	朝倉市	昭和60年3月30日
	八 女 矢	八女市、筑後市、久留米市、福岡市、みやま市	昭和60年3月30日
	城 島 鬼 瓦	久留米市	昭和61年3月25日
	久 留 米 お き あ げ	久留米市	昭和61年3月25日
	大 川 総 桐 箆 箆	大川市、大木町	昭和62年3月28日
	大 川 彫 刻	大川市	昭和62年3月28日
	福岡積層工芸ガラス	福岡市、福津市	昭和63年3月31日
	大 川 組 子	大川市	昭和63年3月31日
	博 多 独 楽	福岡市、筑紫野市	平成2年3月31日
	柳 川 ま り	柳川市	平成5年3月26日
	棕 櫚 箆	うきは市	平成20年8月18日
八 女 す だ れ	広川町、八女市	平成26年12月12日	

3 県内市町村の「木・花・鳥」

市町村	木	花	鳥
北九州市	いちいがし(シンボルツリー)	ひまわり(市の花) つつじ(市の花)	
福岡市	クロガネモチ(町の木) クスノキ(広場の木)	フヨウ(夏の花) サザンカ(冬の花)	ユリカモメ(海の鳥) ホオジロ(野山の鳥)
大牟田市	くぬぎ(市の木)	やぶつばき(市の花)	
久留米市	榎(ふるさとの木) 久留米つばき(家庭の木) くろがねもち(町の木) けやき(町の木) くすのき(学園の木)	久留米つつじ(市の花) コスモス(市の花)	
直方市	泰山木(市の木) ヤマボウシ(市の木)	チューリップ(市の花) ユリ(市の花) コスモス(市の花) 水仙(市の花)	
飯塚市	クスノキ メタセコイア	コスモス スイセン	
田川市	キンモクセイ(市の木) イチョウ(街路用)	ツツジ(市の花)	
柳川市	柳	花しょうぶ 藤	
八女市	茶の木 樟の木	菊 藤 しゃくなげ	
筑後市	クスノキ(市の木)	サザンカ(市の花)	
大川市	桐(市の木)	カンナ(市の花)	
行橋市	モクセイ(市の木)	コスモス(市の花)	
豊前市	ヤマモモ(市の木)	ツクシジャクナゲ(市の花)	
中間市	クロガネモチ(市の木) クス(市の木)	コスモス(市の花) パンジー(市の花)	
小郡市	くすのき(市の木)	ふじ(市の花)	しらさぎ(市の鳥)
筑紫野市	つばき(市の木)	サルビア(市の花)	
春日市	ナギ(市の木)	ユリ(市の花)	
大野城市	くろがねもち(市の木)	ききょう(市の花)	
宗像市	クスノキ(市の木) クロマツ(市の木)	カノコユリ(市の花)	オオミズナギドリ(市の鳥)
太宰府市	くす(市の木)	梅(市の花)	
古賀市	クロガネモチ(市の木)	コスモス(市の花)	
福津市	松	あんずの花 なの花	
うきは市	柿の木	彼岸花	かわせみ
宮若市	桜	彼岸花	
嘉麻市	さくら(市の木)	ツツジ(市の花)	
朝倉市			
みやま市	楠(市の木)	さくら(市の花)	
糸島市	カエデ(市の木)	ハマボウ(市の花)	
那珂川町	ヤマモモ(町の木)	筑紫ジャクナゲ(町の花)	カワセミ(町の鳥)
宇美町	くすのき(町の木)	ツクシジャクナゲ(町の花)	
篠栗町	スギ(町の木)	シュンラン(町の花)	キジバト(町の鳥)
志免町		桜(町の花)	
須恵町	やまもも(町の木)	つつじ(町の花)	うぐいす(町の鳥)
新宮町	クスノキ(町の木) 松(町の木)	みかんの花(町の花)	メジロ(町の鳥)
久山町	けやき(町の木)	えびね(町の花)	

市町村	木	花	鳥
粕屋町	クロガネモチ(町の木)	バラ(町の花)	
	サクラ(町の木)	コスモス(町の花)	
芦屋町	くろ松(町の木)	はまゆう(町の花)	
水巻町	イチヨウ(町の木)	コスモス(町の花)	
岡垣町	樟(町の木)	つつじ(町の花)	カワセミ(町の鳥)
遠賀町	モクセイ(町の木)	スイセン(町の花)	
小竹町	きんもくせい(町の木)	ひまわり(町の花)	
鞍手町	楠	都忘れ(春)	
		百合(夏)	
		菊(秋)	
		水仙(冬)	
		金木犀(花木)	
桂川町	桂(町の木)	金木犀(町の花木)	
		ひまわり(町の花)	
筑前町	桜(町の木)	藤(町の花)	うぐいす(町の鳥)
東峰村			
大刀洗町	モチノキ(町の木)	サクラ(町の花)	ひばり(町の鳥)
大木町	銀杏(町の木)	すいれん(町の花)	
		コスモス(町の花)	
広川町	いちよう(町の木)	菊(町の花)	
香春町	いちよう(町の木)	梅(町の花)	ウグイス(町の鳥)
添田町	檉(町の木)	シャクナゲ(町の花)	
糸田町	いちよう(町の木)	菊(町の花)	
		さざんか(町の花木)	
川崎町	いちよう(町の木)	ひまわり(町の花)	
大任町	松(町の木)	椿(町の花木)	めじろ(町の鳥)
		菜の花(町の花)	
赤村	ユス(村の木)	春蘭(村の花)	めじろ(村の鳥)
福智町	エドヒガン(サクラ)	フジ	ウグイス
荻田町	楠(町の木)	三色すみれ(町の花)	
みやこ町	もみじ(町の木)	さくら(町の花)	うぐいす(町の鳥)
吉富町	もくせい(町の木)	さつき(町の花)	
上毛町	梅	桜(春)	
		コスモス(秋)	
築上町	楠(町の木)	梅(町の花)	うぐいす(町の鳥)

4 県内市町村の「名産・特産品」

市町村	名産・特産品			
北九州市	小倉牛	合馬たけのこ	大葉しゅんぎく	若松水切りトマト
	若松潮風キャベツ	ふぐ	豊前海一粒かき	豊前本ガニ(ガザミ)
	あかもく	関門海峡たこ	若松すいか	
	ぬか炊き(ぬかみそ炊き・じんだ煮)		門司港発祥焼きカレー	門司港ちゃんら〜
	小倉発祥焼うどん	小倉発祥丸腸	八幡ぎょうざ	戸畑チャンポン
	ぺったん若松焼き	北九いと	門司港地ビール	ロールケーキ
	小倉織	孫次風		
福岡市	博多人形	博多織	博多曲物	博多鉄
	高取焼	博多チャンポン	博多張子	博多独楽
	がめ煮	ごまサバ	辛子明太子	白魚料理
	ふぐ料理	水たき	博多うどん	博多ラーメン
	もつ鍋	おきゅうと	あぶってかも	
大牟田市	みかん	ぶどう	たけのこ	のり
	草木饅頭	たいらぎ粕漬	かすてら饅頭	三池高菜
	ラーメン	お好み焼き	洋風カツ丼	祇園さん饅頭
	三池まり	むつごろう文鎮	鍛冶製品	陶器
	押し花製品			
久留米市	久留米つつじ	久留米つばき	さつき	久留米餅
	籃胎漆器	久留米とんこつラーメン	地酒	富有柿
	植木	巨峰	山汐漬	城島鬼瓦
	筑後和傘	エツ	観賞用の松	久留米焼きとり
	筑後うどん	リーフレタス		
直方市	成金饅頭	ぶどう	陶芸品	いちご
	メロン	洋ラン	米粉	なし
	おかき	仏壇	トルコギキョウ	木工芸
	焼きスパ			
飯塚市	饅頭・菓子	いちご(あまおう)	夏秋きゅうり	筑穂牛肉
	うこん	庄内ふき	ぶどう	梅
	柿	アスパラガス	ブロッコリー	トルコギキョウ
	スープ	切花	認証米	鶏卵
田川市	セメント	陶器(豊前焼・彦山焼)	菓子(チョコレート)	ようかん
	金川牛	パプリカ	トルコギキョウ	アスター
	田川ホルモン鍋	電照菊	小松菜	漆喰
柳川市	有明産『福岡のり』	うなぎのせいろ蒸し	柳川なべ(どじょうなべ)	地酒
	粕漬	味噌	ウミタケ	ワラスボ
	タイラギ	シャッパ(シャコ)	クツゾコ(シタビラメ)	アサリ
	サルボウ(赤貝)	いちご	いちじく	巨峰
	レタス	トマト	なす	オクラ
	つぼみ菜	アスパラガス	ニラ	米
八女市	八女茶	八女伝統本玉露	電照菊	八女福島仏壇
	八女提灯	手漉和紙	石灯籠	雛人形
	清酒	竹炭	しいたけ	いちご
	なす	ぶどう	なし	みかん
	うめ	キウイフルーツ	たけのこ	しゃくなげ
	りんどう	陶芸品	木工品	花木
	葉わさび			
筑後市	赤坂人形(玩具)	赤坂あめ	花宗窯	水田焼
	綿入りはんてん	久留米餅	八女茶	梨
	ぶどう	いちご	トマト	なす
	ハヤの甘露煮	電照菊	花ござ	
	ちくごフライングドッグ(ホットドッグ)			
大川市	家具	建具	観賞魚(錦鯉、金魚)	あまおう
	い草	花ござ	晷表	エツ
	福岡のり	地酒	かまぼこ	黒棒
	酢製品	うなぎせいろ蒸し	大川彫刻らんま	大川組子
	大川伝統工芸品	旅出しうなぎ	いちじく	川アンコウ

市町村	名産・特産品			
行橋市	たにし人形	美夜古人形	祇園飴	マテ貝
	ガザミ	車エビ	イイ(海産物)	いちじくジャム
	桃	梨	豊前海一粒カキ	なばな
	いちじく	いちご	行事飴屋の美壽飴	みそだれおでん
豊前市	いちご	レタス	ゆず	川底柿
	いちじく	豊前茶	豊前海一粒カキ	豊前本ガニ
	豊前本ゴチ	車えび	ゆず加工品(胡椒、ジャム等)	
	いちじく加工品(アイス等)		三毛門かぼちゃ	
中間市	ほのぼの味噌	いちじく	枝豆	さくらの里大福
	ささぎつね	トマト		
小郡市	米	いちご	洋ラン	七夕織
	鴨料理	大麦		
筑紫野市	しょうが	柚子ごしょう	地酒	味噌漬け
	味噌	自然生(じねんじょう)	高取焼	馬油
	むかご	ブロッコリー	アスパラガス	和牛
春日市	どんぐり焼酎			
大野城市	麦焼酎おおのじょう一番星		大野城蜂蜜	貨布せんべい
宗像市	ミカン(姫神)	キュウリ	イチゴ	ケール(青汁)
	ウニ	鶏のすき焼	いちじくジャム	地酒
	のうさば(玄海カズノコ)	ワカメ	椿油	鐘崎活いか
	サザエ	釣りあじ玄ちゃん	大豆	アロビ
	あかもく	ニューサマーオレンジ	鐘崎天然とらふく	テンペ
	工芸品	イノシシ		
太宰府市	木うそ	梅ヶ枝餅	太宰府献上願塩	太宰府梅酒 東風の梅
古賀市	さをり織り	花鶴饅頭	清酒大観(地酒)	らぶ(郷土料理)
	あまおう(いちご)	おかひじき	スイーツコーン	山見阪ネーブル
	デコポン	温州みかん	焦がし商品	鶏すき
福津市	津屋崎人形	マルティグラス	ふくこいねこ	まるごとにくにく餃子
	黒豚生餃子	宮地嶽の松ヶ枝餅	トマトドレッシング	あんずジャム
	フルーツソース(あんず)	カリフラワー	ミニトマト	早生キャベツ
	クリームすいか	マダイ	いちご	ごぼう
	大根	花き類	津屋崎の紫芋饅頭	津屋崎干潟ハチガメ家族皿
	米粉「ふくつつ粉」	美香「燻っ胡」	美味「塩っ胡」	あまおういちごドレッシング
	あんずサイダー	あんず最中	山八餃子	福珠のモマ
	あんずでぼん酢			
うきは市	浮羽めん	柿(富有柿)	梨	ぶどう
	いちご	トマト	カーネーション	バラ
	和・洋菓子	一の瀬焼	地酒	茶
	桃	棚田米	荒物	しいたけ
宮若市	キャロット(菓子)	ぶどう	いちご	タケノコ
	味噌	醤油	鶏卵	焼酎(若造・宮姫)
	わざあり米(米)	追い出し猫(民芸品、菓子など)		トルコギキョウ
	陶芸品(憲窯)	陶芸品(ぐりま工房)	陶芸品(千石熊谷光甫窯)	陶芸品(石原祥窯)
	陶芸品(高鶴淳窯)			
嘉麻市	ぶどう(巨峰)	嘉穂牛	ジャージー牛乳	杜仲
	陶器	梅干し	バラ	いちご
	メロン	たけのこ	れんげ米	アスパラ
	梨	トマト	菊	りんご
	地酒(寒北斗・黒田武士・梅ヶ谷)		又兵衛饅頭	小次郎柿
	山田饅頭			
朝倉市	梨	柿	ぶどう	桃・すもも
	林檎	いちじく(とよみつひめ)	いちご	馬田瓜
	博多万能ねぎ	きゅうり	とまと	なす
	紅たで	りんどう	川茸(スイゼンジノリ)	蜂蜜
	秋月葛	葛そうめん	麦・米焼酎	三奈木砂糖
	椿油	ハーブ石鹸	草木染	秋月和紙
みやま市	みかん	なす	セロリ	いちご
	たけのこ	海苔	すもも	高菜漬
	マーガリン	地酒	樟脳	木蠟(もくろう)
	花火			

市町村	名産・特産品			
糸島市	清酒白糸	カキ	いちご	菊
	天然ハマグリ	はるか(みかん)	美豚(豚肉)	伊都の花エビ
	ブロッコリー	糸島牛	アカモク(海草)	醤油
	手造りハム・ソーセージ	コメ(山田錦)	伊都国地鶏	赤米
	糸島ロールケーキ	糸島穴子ちらし	ラー麦	鯛
那珂川町	みかん	水菜	やまもも	うめ
	春菊	ヤーコン	たけのこ	筑紫シャクナゲ
	ほうれん草	花卉	アスパラ	コンニャク
		子安餅	醤油	辛子明太子
宇美町	清酒	子安餅	醤油	辛子明太子
篠栗町	たけのこ	篠栗漬け	米焼酎「篠栗伝説」	甘夏柑ゼリー
	甘夏羊羹	篠栗金鰐	篠栗の太陽(甘夏柑リキュール)	
志免町	醤油	工芸品(博多曲物)		
須恵町	養生みそ			
新宮町	あまおう(いちご)	デコポン、ネーブル(みかん)		相島ウニ
	相島カマボコ	サザエ	水産加工品	ぼた(さわらのすり身)
	アコヤガイ貝柱			
久山町	米	はちみつ	しゃくやく	
	農産加工グループによる味噌、ぼん酢		しょうゆ	明太子
	いちご	しいたけ		
粕屋町	バラ	ラン	ブロッコリー	博多小女郎(焼酎)
	柿酢・飲む酢	醤油	ドレッシング	手造りハム・ソーセージ
	バラのジャム	かすや珈琲	西乃蔵(純米酒)	
芦屋町	八朔のわら馬	イワシのみりん干、あしやんいか		芦屋釜饅頭
	あしや釜もなか	青ねぎ	赤しそ	巨峰
	芦屋釜灰皿			
水巻町	みずまき でかにんにく			
岡垣町	びわ	漢方巨峰	いちご	みかん
	いちじく	ウニ	ヒジキ	ワカメ
	サザエ	かめさんクッキー	本格焼酎「岡垣」	高倉びわ茶
	びわ香枇			
遠賀町	遠賀ふき	イチジクジャム	遠賀の雫(日本酒)	
	遠賀の雫～第二章～(米焼酎)		夢れんげ(ブランド米)	遠賀の赤芋(いも焼酎)
	おんが米麺	トマト	赤しそドリンク	菜種油
小竹町	牛乳	鶏卵		
鞍手町	ぶどう(巨峰)	鶏卵	黒毛和牛	
桂川町	いちご	土師焼		
筑前町	黒大豆(クロダマル)	大豆(フクユタカ)	すし揚げ	大豆加工品
	いちご(あまおう)	いちじく(とよみつひめ)	米	麦
	城山なし	夜須高原しいたけ	きず(木酢)	焼酎
	春ごぼう	ナス	キュウリ	
東峰村	陶器(小石原焼、高取焼)	梨	米	梅干
	シイタケ	ゆず	ゆず加工品	みそ
	たかな漬け	民芸木工	チンゲンサイ	トマト
	ホウレンソウ	サンショ	コショウ	イチジク
	寒ちぢみホウレンソウ			
大刀洗町	ほうれん草	ねぎ	レタス	にんじん焼酎
	吟醸酒	純米酒	ガーベラ	チンゲンサイ
	水菜			
大木町	い草	畳表	花ござ	いちご
	えのき茸	博多ぶなしめじ	ヒシ	いちじく
	グリーンアスパラガス	博多しいたけ	エリンギ	舞茸
	雪嶺茸			
広川町	いちご	もも	梨	ぶどう
	柿	茶	花木	しいたけ
	久留米餅	花(ガーベラ・菊)	川瀬焼	茶飴
	センベイ			
香春町	梅干し	ワインうめゼリー	柚子	
	柚子酢(12月から2月限定、手しぼり)		柚子こしょう	柚子マーマレード
	たけのこ(水煮)	柿下温泉の水	鏡山のラドン水	仲哀水
	山小屋ラーメン「本店」	上野焼 香春徹山窯	飯岳窯	仲哀焼鏡山窯
	山陶庵邦比呂窯	鑑月焼守田窯	採銅所の干し柿	香春ねがい袋(寒水石)
添田町	彦山がらがら	柚子こしょう	英彦山陶面	小松菜
	トルコギキョウ	大根	豆腐	

市町村	名産・特産品			
糸田町	陶芸品、木工品			
	施設園芸産物(ミニトマト、いちご、洋らん、バラ、スプレー菊、小松菜、トルコギキョウ、ギガンチウム)			
川崎町	スッポン			
	うめ	ぶどう	なし	いちご
	みそ	梅干	たけのこ	亀蜜
	酢	かりんとう	ジャム	ハチミツ
大任町	りんご			
	ニンニク球	城乃越焼	にんにくごしょう	いちご
赤村	栗	桜マンゴー	トルコギキョウ	
	今川のみそ漬		天然醸造味噌	手作り田舎豆腐
	米(源じい米,神楽米,菜の花米)		天然ハチミツ	しいたけ
	いちご	たけのこ	まくわうり	白菜
	きゅうり	夏秋なす	スイカ	みょうが
	栗	露地菊・施設菊	豚	黒毛和牛
	豚のみそ漬	大豆菓子	梅干し	餅菓子
	里芋	梨		
福智町	上野焼	赤池梨	ミニトマト	観賞魚
	いちじく	いちご	方城すいとん	ふくち☆リッチジェラート
荻田町	松会漬	松会味噌	豊前海一粒カキ	紫いも焼酎「美夜古紫」
	荻田山笠はっぴいクッキー		紫いもようかん	紫いもきんつば
	かんだ紫ねりちーず	ホームグラント(ダックワーズ)		ゆずごしょう
	ゆずみそ	白川米		
みやこ町	たけのこ	みやこ肉	勝山ねぎ	いちご
	アスパラ	蛇淵漬	柚子ごしょう	地酒(九州菊)
	帆柱茶	ごぼう	梨	しいたけ
	かずら筆	巨峰	いちじく	三塔みそ
	みやこ肉カレー	花わさび	葉わさび	
吉富町	アサリ	豊前海一粒カキ	豊前本ガニ	
	美大根(うつくしだいこん)			
上毛町	ようかん(干し柿・ゆず・大豆)			ブルーベリー
	いちじく	ごぼう	アスパラガス	味噌
	豆腐・豆腐アイス	漬物	柿	
	米粉パン・チムニーブレッド		柚子	こうげ「愛」バーガー
築上町	あさり	スイートコーン	レタス	いちご
	菜花	ガザミ	牡蠣	梨
	寒田コンニャク		シャンシャン米	菜種油
				隊員食堂カレー

5 県内市町村の「主な郷土出身者」

市町村	主な郷土出身者			
北九州市	青山真治(映画監督・小説家)	市川新蔵(歌舞伎俳優)	伊藤京子(ピアニスト)	
	宇佐美志都(書家・文字文化文筆家)		鶴木日土実(ピアニスト)	
	大竹英雄(囲碁棋士・名誉碁聖)	大西ゆか(音楽家)	川口エリサ(ヴァイオリニスト)	
	川口さやか(ピアニスト)	川原尚行(NPO&NGO 医師)	佐木隆三(作家)	
	篠崎史紀(ヴァイオリニスト)	島田雅彦(作家・詩人)	杉山邦博(アナウンサー)	
	せきやてつじ(漫画家)	橘家蔵之助(落語家)	ダニエル・アジマン(指揮者)	
	谷口英治(クラネット奏者)	津村禮次郎(観世流 能楽師)	豊嶋起久子(音楽家)	
	富永裕輔(シンガーソングライター)	中田新一(映画監督)	中村かなめ(歌舞伎俳優)	
	中村ゆうじ(俳優・パントマイマー)	中山忠彦(洋画家)	蓮井求道(音楽家)	
	羽住英一郎(映画監督)	林家きく麿(落語家)	平出隆(詩人)	
	平野啓一郎(小説家)	平山秀幸(映画監督)	ペーター・ゲスナー(演出家)	
	牧野伊三夫(画家)	南紫音(ヴァイオリニスト)	森岡謙一(音楽家)	
	森下卓(将棋棋士)	森野由み(音楽家)		
	Sadaharu Yagi(プロデューサー、レコーディング・エンジニア)		山本リンダ(歌手)	
	横内謙介(劇作家)	柳亭燕路(落語家)		
	リリー・フランキー(イラストレーター・小説家)		和田直也(作曲家)	
	池田信太郎(バドミントン選手)	植木通彦(元競艇選手)	上野太郎(セーリング選手)	
	太田和臣(ウエイトリフティング選手)		カズ山本(元プロ野球選手)	
	岸川聖也(卓球選手)	北津留翼(競輪選手)	北島紗代子(アーチェリー選手)	
	君原健二(マラソン選手)	潮田玲子(バドミントン選手)	柴原洋(元プロ野球選手)	
	竹下佳江(ハレーボール選手)	中本健太郎(マラソン選手)	西山将士(柔道選手)	
	福井烈(プロテニスプレイヤー)	本田泰人(元Jリーガー)	山田章仁(ラグビー選手)	
	山本浩之(車いすマラソン選手)	吉岡稔真(元競輪選手)	あえか(シンガーソングライター)	
	175R(ミュージシャン)	芋洗坂係長(ダンサー・振付師・お笑い芸人)	キタキウマン(ご当地ヒーロー)	
	お祭りBoy(タレント)	お宮の松(タレント・芸人)	佐々木正洋(アナウンサー)	
	古閑正美(ミュージシャン)	紗綾(タレント)		
	塩ノ谷早耶香(アーティスト)	白石さおり(オーディション評論家・タレント)		
	高城亜樹(タレント)	田代美代子(シャンソン歌手)	萩尾みどり(女優)	
	原口あきまさ(タレント)	ビッグスモールン・ゴン(タレント)	日野真一郎(ヴォーカリスト)	
	深見亮介(俳優)	光石研(俳優)	宮本隆治(アナウンサー)	
	森田順平(俳優)	安河内真美(鑑定士)	ラムジ・山下祐樹(ミュージシャン)	
	ロバート(タレント)			
	福岡市	タモリ(タレント)	牧瀬里穂(俳優)	床嶋佳子(俳優)
武田鉄矢(タレント)		米倉斉加年(俳優)	カンニング竹山(タレント)	
谷亮子(柔道家)		原沙知絵(俳優)	石井岳龍(映画監督)	
赤川次郎(作家)		伊佐山ひろ子(俳優)	西島 伊三雄(グラフィックデザイナー)	
上野由岐子(ソフトボール)		KABAちゃん(タレント)	一丸 章(詩人)	
うえやまとち(漫画家)		甲斐よしひろ(歌手)	榊 晃弘(写真家)	
倉田真由美(漫画家)		椎名林檎(歌手)	白石 一文(作家)	
小柳ルミ子(歌手)		川嶋あい(歌手)	長谷川 法世(漫画家)	
小松政夫(タレント)		田中れいな(歌手)		
金子堅太郎(元司法大臣・農商務大臣)			高橋真梨子(歌手)	
橘慶太(歌手)		浜崎あゆみ(歌手)	財津和夫(歌手)	
團 琢磨(元三井合名会社理事長)		氷川きよし(歌手)	KAN(歌手)	
広田弘毅(政治家)		草野マサムネ(歌手)	森口博子(タレント)	
小林よしのり(漫画家)		博多華丸(漫才)	佐々木健介(プロレスラー)	
新庄剛(タレント)		中村あゆみ(歌手)	梓みちよ(歌手)	
入江信吾(脚本家)		吉田羊(俳優)		
大牟田市		大津英敏(画家)	古賀隆一(彫刻家)	毛利恒之(作家・脚本家)
		内田麟太郎(童話作家)	萩尾望都(漫画家)	西村 健(作家)
		黒田東彦(日本銀行総裁)	鳥井守幸(ジャーナリスト)	真弓明信(元プロ野球選手)
		村上高幸(元プロ野球選手)	牧坂考作(プロゴルファー)	四方堂 亘(俳優)
	中西和久(俳優)	林田麻理(俳優)	長友仍世(歌手)	
	諸岡なほ子(タレント)			
	久留米市	青木繁(画家)	坂本繁二郎(画家)	古賀春江(画家)
田中久重(東芝創始者)		石橋正二郎(BS創始者)	日比翁助(三越創始者)	
井上 伝(久留米餅の始祖)		松田聖子(歌手)	牛島 謹爾(ボテ王)	
中野浩一(元競輪選手)		石井光次郎(政治家)	田中麗奈(俳優)	
四島一二三(福岡シティ銀行創設者)		高島野十郎(画家)	丸山豊(詩人)	
賢順(箏曲)		松田 諦晶(画家)	藤吉 久美子(俳優)	
藤田 吉香(画家)		豊田 勝秋(工芸家)	豊福 知徳(彫刻家)	
中村 八大(音楽家)		細川 潤一(作曲家)	藤井フミヤ(アーティスト)	
鮎川 誠(歌手)		吉田 羊(俳優)	石橋凌(俳優・ミュージシャン)	

市町村	主な郷土出身者		
直方市	野見山朱鳥(俳人)	阿部王樹(俳人)	浅香山親方(元大関魁皇)
	入江雅人(俳優)	占部由美子(ピアニスト)	萬田美子(ローカルタレント)
飯塚市	伊藤伝右衛門(大正3年大正鉱業株式会社設立)		
	岡本 麗(俳優)	福澤猷男(画家)	前田勝之助(東レ(株)名誉会長)
	久保 康生(阪神タイガース投手コーチ)		井上 陽水(歌手)
田川市	荻田 伍(アサヒビール(株)会長)	江頭 匡一(ロイヤル(株)創業者)	麻生太郎(元内閣総理大臣)
	山下洋輔(ジャズピアニスト)	立花重雄(洋画家)	野見山 暁治(画家)
	松永 真(グラフィックデザイナー)		立石大河亜(画家)
	ザ・フライングエルフ(歌手)	中ノ森文子(歌手)	松永鶴雲(書道家)
	山本作兵衛(炭坑記録画家)	バカリズム(タレント)	小田孔明(プロゴルファー)
	鈴木ナオミ(マルチタレント)	樋口太陽(作曲家)	手嶋多一(プロゴルファー)
柳川市	北原白秋(詩人)	長谷 健(作家)	檀 一雄(作家)
	藤村 作(国文学者)	安東省菴(学者)	雲龍久吉(第10代横綱)
	菅原杜子雄(詩人)	木村緑平(俳人)	海老名弾正(教育者)
	徳永英明(歌手)	園田 勇(柔道)	妻夫木 聡(俳優)
	北山たけし(歌手)	琴奨菊(関取)	内山田 洋(歌手)
	緒方村男(三笠製菓創業者)		
八女市	坂本繁二郎(洋画家)	田崎廣助(画家)	五木寛之(作家)
	小島直記(作家)	中藪英助(作家)	杉本章子(作家)
	黒木 瞳(女優)	川崎 洋(詩人)	吉田民尚(画家)
	安達弘記(洋画家)	安部龍太郎(作家)	大内順子(ファッション評論家)
	山本壬子(スペイン舞踏家)	田崎昭作(画家)	大津英敏(画家)
	山田芳子(ソプラノ歌手)	倉員辰雄(画家)	龍源齊大峰(書家)
	栗原一登(劇作家)	池辺松堂(日本かな書道家)	持丸寛二(映画制作)
	桜庭伸幸(作曲家)	松尾洋明(画家)	平島桂仙(書道家)
	中島一実(錦絵創始者)	馬場金作(立体造形家)	三浦宣明(指揮者)
	松尾孝嶺(東京大学名誉教授)	中島信也(CMディレクター)	椎窓 猛(詩人)
	馬場ゆかり(プロゴルファー)	川口憲史(元プロ野球選手)	田中佑昌(サッカー選手)
	高橋大輔(元サッカー選手)	高橋祐太郎(サッカー選手)	
	安達阿記子(ロンドンパラリンピックゴールボール金メダリスト)		
筑後市	田中 健(俳優)	若菜嘉晴(元プロ野球選手)	友添泰典(洋画家)
	檀 琢哉(動書の宗家)	井上三綱(洋画家)	中島俊哉(プロ野球選手)
	武田健吾(プロ野球選手)		
大川市	古賀政男(作曲家)	大川栄策(歌手)	陣内孝則(俳優)
	執行正俊(舞踊家)	山崎達之輔(政治家)	山崎 巖(政治家)
	山崎平八郎(政治家)	岡 幸二郎(俳優)	瀧江勘二(画家)
行橋市	末松謙澄(元内務大臣)	竹下しづの女(詩人)	阿木津 英(歌手)
	九十九伸一(画家)	蓮井求道(声楽家)	江種辰明(柔道家)
	岡田鉄平(ヴァイオリニスト)		
	村上伝山(漢学者、私塾の水哉園を開き、末松謙澄、吉田増蔵らを教育し中央に送り出した。)		
豊前市	向井友紀(ヴァイオリニスト)	二保旭(プロ野球選手)	時久省吾(プロサッカー選手)
	大河内伝次郎(俳優)	島田芳文(作詞家)	吉田達磨(画家)
	ジョージ・アリヨシ(元ハワイ州知事)		
	丸山敏雄(思想家・倫理研究所創始者)		矢頭良一(発明家)
	恒遠醒窓(漢学者)	友枝高彦(教育者・思想家)	中野素昂(彫刻家)
中間市	加藤大輔(元プロ野球選手)	大江麻理子(テレビ東京アナウンサー)	
	高倉 健(俳優)	仰木 彬(元プロ野球監督)	村田 喜代子(作家)
	安田 泰敏(プロ棋士)	島田 誠(元プロ野球選手)	川田 和宏(プロサッカー選手)
小郡市	中竹 竜二(ラグビー監督)	大野 いと(モデル・女優)	中村 順司(野球指導者)
	野田宇太郎(詩人)	高松凌雲(医師)	帚木蓬生(作家)
	帆足和幸(プロ野球福岡ソフトバンクホークス)		
	中谷将大(プロ野球阪神タイガース)		
	荒木久美(ソウルオリンピックマラソン代表)		
筑紫野市	米倉照恭(アトランタオリンピック棒高跳び代表)		猶本光(サッカー選手)
	幸正佳(小鼓方)		
	足利武三(写真家)	福永武彦(作家)	安西 均(詩人)
	田中賢介(プロ野球選手)	柴田倫世(アナウンサー)	立川 生志(落語家)
春日市	大村清隆(彫刻家)	森田宏幸(アニメーション映画監督)	
	吉竹春樹(元プロ野球選手)	手嶋葵(歌手)	
大野城市	杉内俊哉(プロ野球読売ジャイアンツ)		
	本多雄一(プロ野球福岡ソフトバンクホークス)		

市町村	主な郷土出身者		
宗像市	出光佐三(出光興産創業者)	中村研一(洋画家・日本藝術院会員)	
	中村琢二(洋画家・日本藝術院会員)		
	高岩淡(映画プロデューサー・実業家)		広橋公寿(プロ野球コーチ)
	清水航平(プロサッカー選手)	藤本隆宏(俳優)	出光仁美(演歌歌手)
太宰府市	富永 朝堂(彫刻家)	村岡 実(尺八奏者)	岩下 智子(フルート奏者)
	藤本 索子(北京五輪ソフトボール金メダリスト)		
	野上 亮磨(埼玉西武ライオンズ選手)		
	大石 達也(埼玉西武ライオンズ選手)		
	今井 千尋(ミュージシャン、元Something ELse)		岡崎琢磨(小説家)
古賀市	赤星 孝(画家)	赤星 信子(画家)	五十川 綾(演歌歌手)
	井上 康幸(特撮映画美術監督)	小林 恒火子(画家)	酒井 志穂(水泳選手)
	静 太郎(演歌歌手)	薄 恕一(医師)	中村 哲(医師)
	博多 大吉(タレント)	吉村 裕基(野球選手)	
福津市	八波則吉(教育者)	赤間文三(元法務大臣)	山本陣古(映画監督)
	東信(花屋)	倉田主税(実業家、元日立製作所社長・会長)	
	廣渡常敏(劇作家・演出家・脚本家)		東憲司(脚本家・演出家)
	大家志津香(AKB48メンバー)	松重豊(俳優)	松田大志郎(競艇選手)
うきは市	菊竹六鼓(ジャーナリスト)	豊田 實(文学者)	鳥越俊太郎(ジャーナリスト)
	河北倫明(元美術評論家)	佐藤達夫(元人事院総裁)	安元知之(元農民劇団主宰者)
	泉 信也(元国家公安委員長)	大力翠雲(書道家)	笑福亭風喬(落語家)
	穂高 ゆう(元宝塚歌劇団男役)	村田英雄(歌手)	
宮若市	古野賀代(シャンソン歌手)	白土理香(声楽家)	奥田健治(ミュージシャン)
	斎藤武幸(元住友建設相談役名誉会長)		
	リリー・フランキー(イラストレーター)		山喜多二郎太(画家)
	菊池六朔(農学者)	DA PUMPのKENZO(ダンサー)	中村尚備(漫画家)
	井上誠吾(脚本家)	SHINTA(作曲・編曲家)	
嘉麻市	イクタケマコト(イラストレーター)		
	不知火光五郎(横綱)	長谷川陽三(画家)	三船正俊(元プロ野球選手)
	西田隆男(元労働大臣)	永光洋一(元運輸事務次官)	加藤一二三(棋士・元名人)
	織田廣喜(画家)	高階龍仙(元曹洞宗管長・元全日本仏教会会長)	
	田中松月(宗教家・解放運動家・元代議士)		榎井 勝人(実業家)
	土師宝雲(浄土真宗本願寺派本山勸学)		つかこうへい(劇作家)
	原田らぶ子(MCパーソナリティー)	石川えりこ(絵本作家)	瀬戸 康史(俳優)
朝倉市	梅ヶ谷藤太郎(大相撲第15代横綱)	宮崎湖処子(詩人)	豊島与志雄(作家)
	与田準一(児童文学者)	原田観峰(書家)	野田卯太郎(政治家)
みやま市	荒木蔓寿夫(政治家)	永江純一(政治家)	野田俊作(政治家)
	伊藤整一(第二艦隊司令長官)	長岡 望悠(バレーボール選手)	中村祐興(官僚)
	須田邦裕(俳優)	篠田麻里子(タレント)	山内恵介(演歌歌手)
糸島市	西崎聡(元プロ野球 東京ヤクルトスワローズ)		
	白仁田寛和(プロ野球 阪神タイガース)		原田大六(考古学者)
	浦和重(ボートオリンピック選手)	玉輝山(大相撲 元小結)	松永冠山(日本画家)
	原田新八郎(美術家)	西崎伸洋(元プロ野球 横浜ベイスターズ)	
	山崎元幹(元南満州鉄道株式会社総裁)		岡部平太(スポーツ指導者)
	一岡竜司(プロ野球 広島東洋カープ)		
	山田真子(元女子プロボクシング世界チャンピオン)		小川啓華(書家)
	糸島二丈絆太鼓(和太鼓演奏団体)		深水郁(シンガーソングライター)
	にしはらみのり(絵本作家)		
	真鍋大覚(工学博士)	柴田徳次郎(国士館大学創始者)	松口月城(医師・漢詩作家)
	那珂川町	高原 操(蟹堂・元朝日新聞名誉主筆)	
渡辺和己(ローマオリンピックマラソン選手)			高橋善蔵(農学者)
加納督大(プロバスケットボール選手)			梅野隆太郎(プロ野球選手)
角 富士夫(プロ野球東京ヤクルトスワローズ元選手)			
宇美町	中西 英敏(ロサンゼルスオリンピック柔道選手)		南里 征典(作家)
	安部 修仁(株式会社吉野家ホールディングス元代表取締役会長)		白水 昭興(日清食品陸上部監督)
	太田 博子(ヴァイオリニスト)	中島 卓也(プロ野球北海道日本ハムファイターズ選手)	
篠栗町	村田修一(プロ野球選手)	黒瀬純(タレント)	佐田正樹(タレント)
	松井美里(タレント)		
志免町	富田靖子(女優)	尾形大作(歌手)	若杉山豊一(元力士)
	平井光親(元プロ野球選手)	岳野竜也(プロ野球 埼玉西武ライオンズ)	
須恵町	郷 ひろみ(歌手)		
新宮町	YUI(シンガーソングライター)	鈴木 惇(サッカー選手)	

市町村	主な郷土出身者		
久山町	高鶴 元(陶芸家)		
粕屋町			
芦屋町	田中繁吉(画家)	多賀谷伊徳(画家)	中西千枝子(スポーツ選手)
	吉田 直(小説家)		
水巻町	国友やすゆき(漫画家)	母里聖徳(彫刻家)	岡崎明彦(元関取貴の嶺)
	宮崎義伸(アトランタオリンピック水泳選手)		
岡垣町	門司 亮(元国会議員)	池田 信太郎(バドミントン選手)	池田 雄一(バドミントン選手)
	石橋 杏奈(女優)	安河内 哲也(東進ハイスクール英語講師)	
遠賀町	添田寿一(元鉄道院総裁)	三原朝雄(元文部大臣)	
	鈴木聡美(ロンドンオリンピック銀メダリスト)		
小竹町	淵上房太郎(元衆議院議員)		
鞍手町	伊藤常足(国学者)	松下笑一(風船芸人)	
	上野聖和(お笑いコンビ「土居上野」のメンバー)		次原隆二(漫画家)
桂川町	江藤正雄(版画家)	八児紫石(陶芸家)	松尾清貴(小説家)
	原中秋雄(写真家)	藤川俊介(プロ野球選手)	
筑前町	久保竜彦(元プロサッカー選手)	八尋不二(シナリオ作家)	
	池松和彦(北京オリンピックレスリング選手)		
東峰村	高取静山(陶芸家)		
大刀洗町	秋吉恵美(演歌歌手)		
大木町	松永伍一(詩人)	松枝玉記(久留米絃技術保持者)	池上定一(洋画家)
	馬場敏史(元プロ野球選手)	二村忠美(元プロ野球選手)	
広川町	青沼茜雲(画家)	稲員孫右衛門(大庄屋)	ISOPP(ダンサー)
香春町	河津光浚(画家)	岡本省吾(版画家)	中西績介(元総務庁長官)
	手嶋多一(プロゴルファー)	アイク生原(ロサンゼルス・ドジャース元会長補佐)	
添田町	北村 巖(画家)	中島 憲(画家)	
糸田町	阿武松親方(大相撲)	井上陽水(歌手)	下川 勝(画家)
川崎町	赤坂小梅(歌手)	上田清次郎(政治家)	衛藤 速(政治家)
	江田斗米吉(政治家)	小松政雄(政治家)	坂本博之(プロボクサー)
	ザ・フライングエレファント(歌手)		井上愛(歌手)
	清水麻依(ソプラノ歌手)	樋口太陽(作曲家)	樋口聖典(作曲家・芸人)
	新江憲一(料理人)		
大任町	劔木享弘(元文部大臣)		
赤村	西川峰子(歌手)		
福智町	河村光陽(童謡作曲家)	田中六助(元通商産業大臣)	
	水上則安(メキシコオリンピックマラソン代表)		
苅田町	富島健夫(作家)	大久保嘉人(サッカー選手)	潮田玲子(バドミントン選手)
	吉田次郎(ジャズギタリスト)		
みやこ町	小宮豊隆(文学者)	犀川愛子(画家)	亀田 焯(南画家)
	武田輝太郎(白瀬南極探検隊学術部長)	下枝道彦(董村・書道家)	
	吉田増蔵(漢学者)	城賀イサム(作曲家)	高橋信夫(作曲家)
	堺 利彦(社会主義者)	葉山嘉樹(文学者)	永井龍雲(歌手)
	鶴田知也(文学者)	里見 義(作詞家)	中村春堂(書道家)
	佐々角太郎(政治家)	吉原古城(漢学者・書家)	岩垂邦彦(実業家)
吉富町	福田喜東(政治家)	福田昌子(政治家)	梅林時雄(政治家)
上毛町	石橋犀水(書道家)	西 大由(芸術家)	中村道方(技術者・産業人)
	井上忻治(多摩美術大学初代学長)		
築上町	安田 猛(プロ野球ヤクルトスワローズ元選手)	征矢野半彌(西日本新聞創設者)	
	渡辺サブロ(ヘア・メイクアップ・アーティスト)	松鳳山裕也(関取)(本名:松谷裕也)	
	琴禮巨樹(元大相撲力士)(本名:椎葉巨樹)		大森美香(脚本家、演出家)

6 県内市町村の「姉妹都市・友好都市等」

市町村	姉妹都市・友好都市等	
北九州市	タコマ市(アメリカ)(姉妹都市)	ノーフォーク市(アメリカ)(姉妹都市)
	大連市(中国)(友好都市)	仁川広域市(韓国)(姉妹都市)
	ハイフォン市(ベトナム)(姉妹都市)	
福岡市	オークランド市(アメリカ合衆国)(姉妹都市)	広州市(中華人民共和国)(友好都市)
	ボルドー市(フランス共和国)(姉妹都市)	オークランド市(ニュージーランド)(姉妹都市)
	イポー市(マレーシア)(姉妹都市)	釜山広域市(大韓民国)(姉妹都市)
	アトランタ市(アメリカ合衆国)(姉妹都市)	
大牟田市	大同市(中国)(友好都市)	マスキーガン郡, 市(アメリカ)(姉妹都市)
	ノースマスキーガン市(アメリカ)(姉妹都市)	
久留米市	郡山市(福島県)(姉妹都市)	モデスト市(アメリカ)(姉妹都市)
	合肥市(中国)(友好都市)	
直方市		
飯塚市	サニーベール市(アメリカ合衆国)(友好交流都市)	
田川市		
柳川市	ブレードルウィーデ市(オランダ)(姉妹都市)	竹田市(大分県)(姉妹都市)
	延岡市(宮崎県)(友好都市)	
八女市	巨済市(大韓民国)(姉妹都市)	吉野町(奈良県)(友好交流都市)
筑後市		
大川市	ポルデノーネ市(イタリア)(姉妹都市)	
行橋市		
豊前市		
中間市		
小郡市		
筑紫野市		
春日市		
大野城市		
宗像市	金海市(大韓民国)(姉妹都市)	西帰浦市城山邑(大韓民国)(友好交流都市)
	カザンラック市(ブルガリア)(パートナーシップ協定)	
太宰府市	扶餘郡(大韓民国)(姉妹都市)	奈良市(奈良県)(友好都市)
	多賀城市(宮城県)(友好都市)	中津市(大分県)(友好都市)
古賀市		
福津市		
うきは市	枝幸町(北海道)(友好都市) 平成21年10月31日調印	
宮若市		
嘉麻市		
朝倉市	高鍋町(宮崎県)(姉妹都市)	
みやま市	越前町(福井県)(交流都市)	
糸島市	カリフォルニア州 エスカンディッド市(アメリカ合衆国)(姉妹都市)	
	上海市 青浦区(中華人民共和国)(友好交流都市)	
那珂川町		
宇美町		
篠栗町		
志免町		
須恵町		
新宮町		
久山町		
粕屋町	ティラムック市(アメリカ合衆国オレゴン州)(交流都市)	
芦屋町	佐野市(栃木県)(親善都市)	
水巻町	ノールドオーストボルダー市(オランダ)(交流都市)	
岡垣町		
遠賀町		
小竹町		
鞍手町		
桂川町		
筑前町	香南市(高知県)(防災応援協定)	野洲市(滋賀県)(防災応援協定)
東峰村		
大刀洗町		
大木町		
広川町		
香春町		

市町村	姉妹都市・友好都市等	
添田町	江華郡(大韓民国)(友好交流都市)	美深町(北海道)(姉妹町)
糸田町		
川崎町	ブレアザ町(ルーマニア)(姉妹都市)	
大任町		
赤村		
福智町	泗川市(韓国)(上野焼400年祭友好都市)	
苜田町	三陟市(韓国)(友好都市)	アメリカ合衆国ミシシッピ州マディソン郡キャントン市(友好都市)
みやこ町		
吉富町		
上毛町		
築上町		

7 福岡県何でもファイブ

〈概要〉

順位	総面積 (km ²)		都市人口 (人)		町村人口 (人)	
	大	小	多	少	多	少
1	北九州市 491.95	吉富町 5.73	福岡市 1,486,314	豊前市 26,912	那珂川町 50,182	東峰村 2,353
2	八女市 482.44	糸田町 8.04	北九州市 976,925	宮若市 29,234	志免町 45,821	赤村 3,378
3	福岡市 343.38	志免町 8.69	久留米市 306,173	うきは市 31,389	粕屋町 45,109	大任町 5,438
4	朝倉市 246.71	水巻町 11.01	飯塚市 131,209	大川市 36,177	宇美町 37,726	吉富町 6,969
5	久留米市 229.96	芦屋町 11.60	大牟田市 120,921	みやま市 39,561	苅田町 36,200	上毛町 7,915
「平成26年全国都道府県市区町村別面積調」(国土地理院)			住民基本台帳人口 (平27.1.1)			

〈概要〉・〈産業経済〉

順位	人口増減率 (%)		高齢者比率 (%)		産業別就業人口比率 (%)		
	増加	減少	高	低	第1次	第2次	第3次
1	新宮町 4.87	東峰村 -2.45	東峰村 38.0	粕屋町 14.8	八女市 21.3	吉富町 39.3	春日市 79.1
2	福津市 1.83	川崎町 -2.06	添田町 33.7	新宮町 15.5	東峰村 16.6	苅田町 36.7	篠栗町 78.4
3	粕屋町 1.06	小竹町 -2.02	香春町 31.8	那珂川町 16.0	みやま市 15.9	鞍手町 34.6	太宰府市 78.0
4	福岡市 0.81	香春町 -2.01	みやこ町 31.8	春日市 16.1	うきは市 15.5	上毛町 32.8	福岡市 77.9
5	春日市 0.60	大任町 -1.79	小竹町 31.0	大野城市 17.2	朝倉市 14.9	行橋市 32.4	筑紫野市 77.9
住民基本台帳人口 (平27.1.1/平26.1.1)			平成22年「国勢調査報告」(総務省)				

〈財政〉

順位	財政力指数(H23~25の平均)		経常収支比率		実質公債費比率	
	高	低	高	低	高	低
1	苅田町 1.13	東峰村 0.12	苅田町 100.3	大刀洗町 76.2	小竹町 16.3	宗像市 0.3
2	福岡市 0.85	赤村 0.14	添田町 99.7	赤村 81.0	粕屋町 16.1	赤村 1.0
3	新宮町 0.84	添田町 0.19	大任町 99.3	みやま市 82.2	中間市 15.5	香春町 1.9
4	粕屋町 0.80	大任町 0.20	川崎町 98.7	東峰村 82.3	糸島市 14.8	春日市 3.6
5	久山町 0.78	糸田町 0.21	直方市 97.4	八女市 82.6	筑前町 13.6	太宰府市 3.7
平成25年度						

〈公共施設状況〉

順位	道路実延長 (m)		公園面積 (㎡)		年間ごみ総収集量 (t)	
	市	町村	市	町村	市	町村
1	北九州市 3,778,485	築上町 631,410	福岡市 13,763,238	宇美町 1,153,758	福岡市 547,408	那珂川町 16,697
2	福岡市 3,535,822	筑前町 459,146	北九州市 11,681,073	水巻町 577,827	北九州市 383,728	粕屋町 11,992
3	八女市 2,424,999	みやこ町 454,736	久留米市 2,129,425	粕屋町 472,700	久留米市 102,336	志免町 11,230
4	久留米市 2,338,053	福智町 290,743	飯塚市 1,793,234	志免町 451,467	飯塚市 46,563	宇美町 10,127
5	飯塚市 1,028,979	上毛町 269,934	宗像市 1,628,186	桂川町 440,636	大牟田市 40,947	新宮町 9,882
平成25年度						

〈教育・医療・福祉〉

順位	公立小学校(児童：人)		公立中学校(生徒：人)	
	多い学校	少ない学校	多い学校	少ない学校
1	新宮小学校 (新宮町) 1,315	志賀島小学校 (福岡市東区) 2	平野中学校 (大野城市) 1,012	小呂中学校 (福岡市西区) 6
2	光貞小学校(北九州市 八幡西区) 1,164	小呂小学校 (福岡市西区) 4	百道中学校(福岡市 早良区) 1,009	玄界中学校 (福岡市西区) 6
3	志免西小学校 (志免町) 1,156	姫島小学校 (糸島市) 5	姪浜中学校 (福岡市西区) 1,004	伊良原中学校 (みやこ町) 12
4	高取小学校(福岡市 早良区) 1,147	相島小学校 (新宮町) 9	三国中学校 (小郡市) 952	大島中学校 (宗像市) 14
5	西高宮小学校 (福岡市南区) 1,116	伊良原小学校 (みやこ町) 10	新宮中学校 (新宮町) 919	矢部中学校 (八女市) 39
平成27年度「教育便覧」(福岡県教育委員会)(※平27.5.1現在)				

8 国会議員及び県議会議員名簿

(1) 衆議院議員(選挙区順)

(平成27年8月20日現在)

選挙区	氏名	会派	当選回数	生年月日 (年齢)	備考
1区	井上貴博	自由民主党	2	1962年4月2日 (53)	
2区	鬼木誠	自由民主党	2	1972年10月16日 (42)	
3区	古賀篤	自由民主党	2	1972年7月14日 (43)	
4区	宮内秀樹	自由民主党	2	1962年10月19日 (52)	
5区	原田義昭	自由民主党	7	1944年10月1日 (70)	
6区	鳩山邦夫	自由民主党	13	1948年9月13日 (66)	
7区	藤丸敏	自由民主党	2	1960年1月19日 (55)	
8区	麻生太郎	自由民主党	12	1940年9月20日 (74)	
9区	み原朝彦	自由民主党	7	1947年5月23日 (68)	
10区	やまもとこうざい	自由民主党	7	1948年8月8日 (67)	
11区	たけだりょうた	自由民主党	5	1968年4月1日 (47)	

衆議院 (代) 03-3581-5111

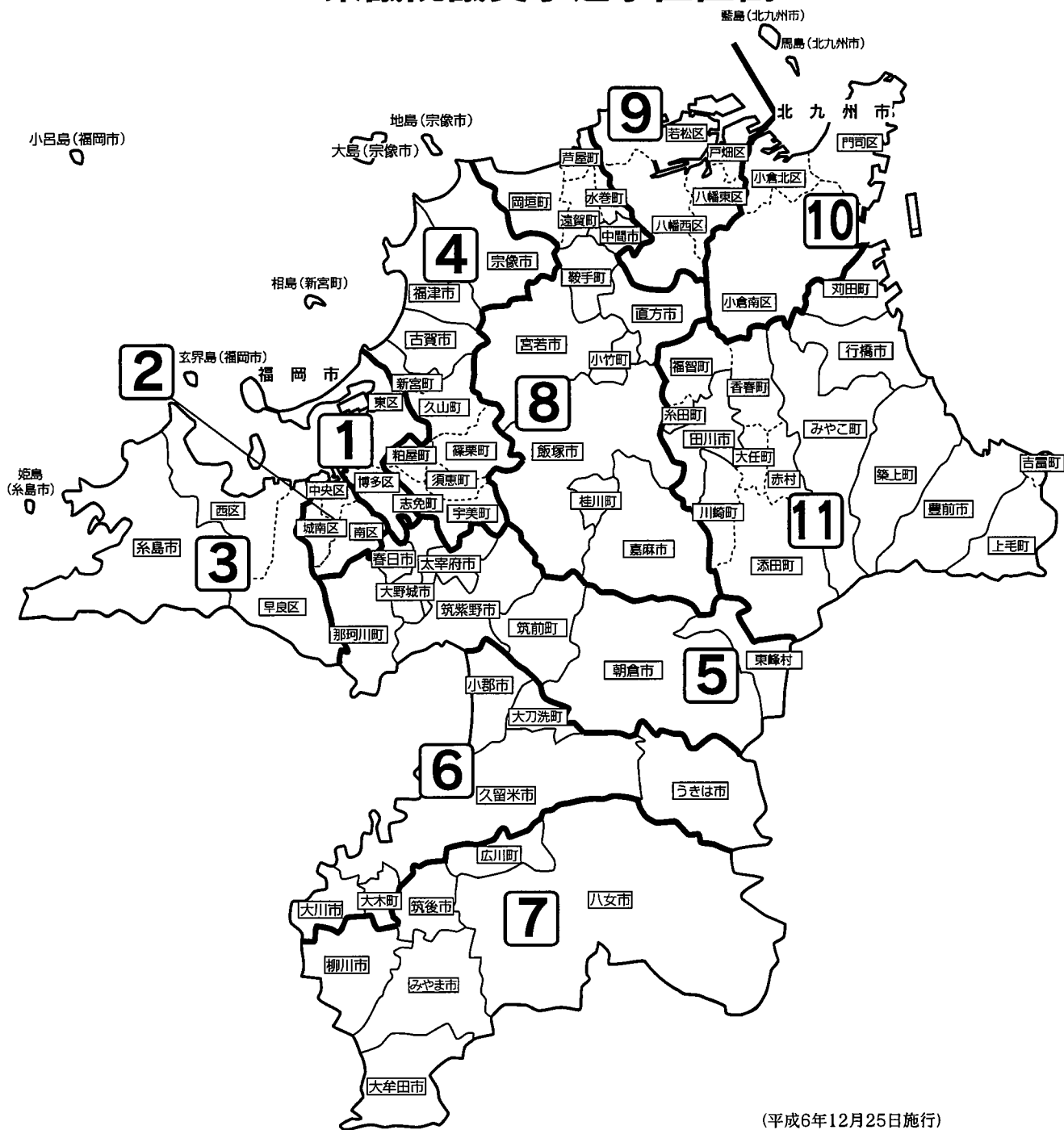
(2) 参議院議員(任期ごとの五十音順)

(平成27年7月13日現在)

氏名	会派	当選回数	生年月日 (年齢)	任期
おおいえまことし	自由民主党	1	1967年7月17日 (47)	H28.7.25
おおくほつとむ	民主党・新緑風会	2	1961年3月11日 (54)	H28.7.25
ののだくによし	民主党・新緑風会	1	1958年6月3日 (57)	H31.7.28
まつやままさじ	自由民主党	3	1959年1月20日 (56)	H31.7.28

参議院 (代) 03-3581-3111

衆議院議員小選挙区区割



選挙区	市区町村名
1区	福岡市東区、博多区
2区	福岡市中央区、南区、城南区
3区	福岡市早良区、西区、系島市
4区	宗像市、古賀市、福岡市、糟屋郡
5区	筑紫野市、春日市、大野城市、太宰府市、朝倉市、筑紫郡、朝倉郡
6区	久留米市、大川市、小郡市、うきは市、三井郡、三潞郡
7区	大牟田市、柳川市、八女市、筑後市、みやま市、八女郡
8区	直方市、飯塚市、中間市、宮若市、嘉麻市、遠賀郡、鞍手郡、嘉穂郡
9区	北九州市若松区、八幡東区、八幡西区、戸畑区
10区	北九州市門司区、小倉北区、小倉南区
11区	田川市、行橋市、豊前市、田川郡、京都郡、築上郡

(3) 福岡県議会議員 (選挙区ごとの当選回数、年齢順)

(平成27年8月21日現在)

選挙区 (定数)	会派	氏名 生年月日	当選 回数	常任委員会	備考	選挙区 (定数)	会派	氏名 生年月日	当選 回数	常任委員会	備考
北九州市 門司区 (2名)	自民党	かわばた こういち 川端 耕一 1969年6月13日	2	厚生労働 環境	○	福岡市 中央区 (3名)	自民党	たけ やすひろ 岳 康宏 1970年3月23日	1	総務企画 地域振興	
	公明党	もりした ひろし 森下 博司 1949年10月4日	6	厚生労働 環境			民主・県 政県議団	はら なか まさし 原 中 誠志 1958年9月1日	2	文 教	
北九州市 小倉北区 (3名)	民主・県 政県議団	はら だ ひろし 原田 博史 1966年4月29日	3	厚生労働 環境	◎		公明党	おおしろ せつこ 大城 節子 1950年6月14日	4	厚生労働 環境	
	公明党	いき よしろう 壹岐 和郎 1957年2月23日	3	建築都市	◎	福岡市 南区 (4名)	民主・県 政県議団	おおた きょうこ 大田 京子 1978年9月9日	1	新社会推 進商工	
自民党	なかむら あきひこ 中村 明彦 1955年2月14日	9	総務企画 地域振興		自民党		ひぐち あきら 樋口 明 1970年10月15日	4	警 察		
北九州市 小倉南区 (3名)	自民党	よしむら はるか 吉村 悠 1985年10月23日	2	県土整備	○		公明党	はまさき たつや 浜崎 達也 1955年10月26日	5	警 察	
	日共産 党	たかせ なほこ 高瀬 菜穂子 1960年7月5日	3	厚生労働 環境			自民党	かち くにお 加地 邦雄 1950年6月24日	5	文 教	
北九州市 若松区 (2名)	公明党	にのみや まもる 二宮 眞盛 1953年4月8日	5	県土整備		福岡市 南区 (2名)	民主・県 政県議団	もり や まさと 守谷 正人 1965年6月21日	3	新社会推 進商工	◎
	自民党	やまぐち りつこ 山口 律子 1949年3月9日	2	建築都市			自民党	むとう えいじ 武藤 英治 1951年10月2日	9	新社会推 進商工	
北九州市 八幡東区 (1名)	自民党	なか お まさゆき 中尾 正幸 1964年11月25日	4	文 教		福岡市 早良区 (3名)	自民党	おおた みつる 大田 満 1966年7月16日	1	新社会推 進商工	
	公明党	つだ こうじ 津田 公治 1955年5月1日	2	建築都市			公明党	しんかい まさひこ 新開 昌彦 1957年6月12日	5	新社会推 進商工	
北九州市 八幡西区 (4名)	公明党	まつした まさはる 松下 正治 1969年5月4日	2	新社会推 進商工	○	福岡市 西区 (3名)	真政会	ふるかわ ちゅう 古川 忠 1948年9月25日	6	建築都市	
	民主・県 政県議団	いわもと かずよし 岩元 一儀 1959年8月13日	4	厚生労働 環境			民主・県 政県議団	にえだ げんき 仁戸田 元氣 1979年8月17日	2	建築都市	○
	自民党	まつ お とうしょう 松尾 統章 1973年1月7日	5	県土整備		自民党	の はら たかし 野原 隆士 1957年3月11日	2	新社会推 進商工		
	自民党	あがた よしひこ 縣 善彦 1953年1月18日	5	新社会推 進商工		自民党	た なか ひさや 田中 久也 1933年6月26日	12	厚生労働 環境		
北九州市 戸畑区 (1名)	民主・県 政県議団	とみ た とくじ 富田 徳二 1955年5月23日	6	警 察		大牟田市 (2名)	民主・県 政県議団	おおはし かつみ 大橋 克己 1967年9月10日	2	文 教	
福岡市 東区 (4名)	公明党	おおつか かつとし 大塚 勝利 1965年5月18日	3	建築都市			自民党	た なか ひでこ 田中 秀子 1961年6月11日	6	新社会推 進商工	
	民主・県 政県議団	ささき とおる 佐々木 徹 1958年1月28日	4	新社会推 進商工		久留米市 (5名)	立志会	え ぐち よしあき 江口 善明 1974年3月26日	2	農林水産	
	自民党	ちよう ひろ うみ 長 裕海 1953年8月4日	5	建築都市			民主・県 政県議団	なかむら せいじ 中村 誠治 1956年3月6日	2	建築都市	
	自民党	いまはやし きゅう 今林 久 1948年4月5日	6	文 教			自民党	じゅうなか だいが 十中 大雅 1953年7月11日	3	総務企画 地域振興	
福岡市 博多区 (3名)	自民党	いのうえ ひろゆき 井上 博行 1964年3月18日	1	警 察	○		自民党	はら ぐち けんせい 原口 劍生 1954年7月18日	5	警 察	
	民主・県 政県議団	つつみ かなめ 堤 かなめ 1960年10月27日	2	文 教		公明党	た なか まさかつ 田中 正勝 1951年7月1日	6	文 教		
	公明党	たかはし まさなり 高橋 雅成 1958年1月15日	4	農林水産		直方市 (1名)	自民党	こうはら かつじ 香原 勝司 1967年6月1日	2	県土整備	◎

※備考欄～□議長、◇副議長、◎委員長、○副委員長

(平成27年8月21日現在)

選挙区 (定数)	会 派	氏 名 生 年 月 日	当選 回数	常任委員会	備考	選挙区 (定数)	会 派	氏 名 生 年 月 日	当選 回数	常任委員会	備考
飯塚市・ 嘉穂郡 (2名)	自 民 党 県 議 団	えとう ひでゆき 江 藤 秀 之 1960年 6月 28日	4	建築都市		宮若市・ 鞍手郡 (1名)	自 民 党 県 議 団	しおかわ ひでとし 塩 川 秀 敏 1948年 9月 24日	3	農林水産	
	民 主 党 県 政 議 団	よしむら としお 吉 村 敏 男 1948年 11月 3日	5	警 察			嘉 麻 市 (1名)	自 民 党 県 議 団	よしはら たろう 吉 原 太 郎 1934年 8月 22日	8	厚生労働 環 境
田 川 市 (1名)	民 主 党 県 政 議 団	ささき まこと 佐々木 允 1981年 5月 6日	1	県土整備		朝倉市・ 朝倉郡 (2名)	自 民 党 県 議 団	くりはら わたる 栗 原 渉 1965年 9月 27日	3	農林水産	
柳 川 市 (1名)	緑 友 会	かばしま とくひろ 栞 島 徳 博 1957年 1月 11日	2	農林水産	○		緑 友 会	はやし ゆうじ 林 裕 二 1950年 6月 16日	7	警 察	
八女市・ 八女郡 (2名)	民 主 党 県 政 議 団	の だ としこ 野 田 稔 子 1958年 11月 21日	1	厚生労働 環 境		みやま市 (1名)	自 民 党 県 議 団	いたはし さとし 板 橋 聡 1967年 5月 5日	2	総務企画 地 域 振 興	◎
	自 民 党 県 議 団	きりあけ かずひさ 桐 明 和 久 1958年 10月 3日	2	農林水産	◎		糸 島 市 (2名)	自 民 党 県 議 団	うら いさお 浦 伊 三 夫 1973年 6月 6日	1	県土整備
筑 後 市 (1名)	自 民 党 県 議 団	くらうち いさお 藏 内 勇 夫 1953年 12月 7日	8	警 察		民 主 党 県 政 議 団	かわさき としまる 川 崎 俊 丸 1950年 12月 29日	3	総務企画 地 域 振 興		
大 川 市・ 三 藩 郡 (1名)	自 民 党 県 議 団	あき た しょうじ 秋 田 章 二 1950年 5月 24日	3	厚生労働 環 境		筑 紫 郡 (1名)	自 民 党 県 議 団	わたなべ かつまさ 渡 辺 勝 将 1977年 3月 21日	1	農林水産	
行 橋 市 (1名)	緑 友 会	ほり だいすけ 堀 大 助 1979年 10月 31日	2	文 教		糟 屋 郡 (3名)	公 明 党	にしお こうじ 西 尾 耕 治 1960年 5月 15日	1	総務企画 地 域 振 興	
中 間 市 (1名)	自 民 党 県 議 団	かたおか せいじ 片 岡 誠 二 1966年 3月 22日	1	建築都市			民 主 党 県 政 議 団	こいけ くにひろ 小 池 邦 弘 1960年 9月 18日	3	警 察	
小 郡 市・ 三 井 郡 (1名)	自 民 党 県 議 団	いのうえ ただとし 井 上 忠 敏 1947年 2月 4日	5	建築都市	□		自 民 党 県 議 団	よしまつ もとあき 吉 松 源 昭 1968年 5月 2日	4	農林水産	
筑 紫 野 市 (2名)	自 民 党 県 議 団	ひらい かずみ 平 井 一 三 1954年 4月 3日	2	県土整備		遠 賀 郡 (2名)	民 主 党 県 政 議 団	いまい やすとし 今 井 保 利 1950年 3月 30日	1	県土整備	
	民 主 党 県 政 議 団	はらたけ いわみ 原 竹 岩 海 1953年 7月 24日	4	農林水産	◇		自 民 党 県 議 団	まつもと くにひろ 松 本 國 寛 1956年 10月 20日	5	農林水産	
春 日 市 (2名)	自 民 党 県 議 団	まつお よしみつ 松 尾 嘉 三 1968年 6月 23日	2	厚生労働 環 境		田 川 郡 (2名)	緑 友 会	こうざき さとし 神 崎 聡 1962年 9月 20日	2	県土整備	
	自 民 党 県 議 団	なかむた しんじ 中 牟 田 伸 二 1957年 5月 30日	2	警 察	◎		自 民 党 県 議 団	おおしま みちひと 大 島 道 人 1952年 9月 1日	2	総務企画 地 域 振 興	
大 野 城 市 (2名)	民 主 党 県 政 議 団	いのうえ ひろたか 井 上 博 隆 1978年 2月 1日	2	総務企画 地 域 振 興	○	京 都 郡 (1名)	民 主 党 県 政 議 団	はたなか しげひろ 畑 中 茂 広 1952年 4月 19日	3	県土整備	
	自 民 党 県 議 団	いのうえ じゅんご 井 上 順 吾 1951年 12月 4日	4	総務企画 地 域 振 興		築 上 郡・ 豊 前 市 (1名)	自 民 党 県 議 団	にしもと けん 西 元 健 1979年 6月 8日	2	文 教	○
宗 像 市 (2名)	自 民 党 県 議 団	いず みさこ 伊 豆 美 沙 子 1959年 1月 21日	2	文 教	◎						
	緑 友 会	よし たけ くにひこ 吉 武 邦 彦 1955年 9月 18日	2	総務企画 地 域 振 興							
太 宰 府 市 (1名)	民 主 党 県 政 議 団	わたなべ みほ 渡 辺 美 穂 1962年 4月 1日	1	総務企画 地 域 振 興							
古 賀 市 (1名)	民 主 党 県 政 議 団	たなべ かずき 田 辺 一 城 1980年 5月 16日	2	農林水産							
福 津 市 (1名)	自 民 党 県 議 団	あべ ひろき 阿 部 弘 樹 1961年 12月 15日	3	県土整備							
う き は 市 (1名)	緑 友 会	おがわ せいじ 小 河 誠 嗣 1954年 2月 23日	1	新社会推 進 商 工							

※備考欄～□議長、◇副議長、◎委員長、○副委員長

9 市町村関係団体

(1) 市長会及び町村会

(平成27年8月1日現在)

名称	長	事務局長	事務局所在地
福岡県市長会	久留米市長 檜原利則	井上秀敏	〒830-8520 久留米市城南町15-3 久留米市総合政策部広域行政推進課内 TEL(0942)30-9326 FAX(0942)30-9703 〒812-0044
福岡県町村会	大任町長 永原譲二	中島俊介	福岡市博多区千代4丁目1番27号 福岡県自治会館内 TEL(092)651-1121 FAX(092)651-4287 〒811-2301
糟屋郡町村会	須恵町長 中嶋裕史	中山博之	糟屋郡粕屋町大字上大隈55-1 糟屋郡自治会館内 TEL(092)938-4331 FAX(092)938-4497 〒807-0198
遠賀郡町長会	芦屋町長 波多野茂丸	松尾徳昭	遠賀郡芦屋町幸町2番20号 芦屋町役場内 TEL(093)223-3572 FAX(093)223-3927 〒820-1192
鞍手郡町村会	小竹町長 松尾勝徳	木原章	鞍手郡小竹町大字勝野3349番地 小竹町役場総務課内 TEL(09496)2-1212 FAX(09496)2-1140 〒820-0696
嘉穂郡町長会	桂川町長 井上利一	弓削孝徳	嘉穂郡桂川町大字土居424-1 桂川町役場総務課内 TEL(0948)65-1100 FAX(0948)65-3424 〒811-1292
筑紫郡町村会	那珂川町長 武末茂喜	中村一道	筑紫郡那珂川町西隈1-1-1 那珂川町役場総務課内 TEL(092)953-2211 FAX(092)953-0688 〒838-0298
朝倉郡町村会	筑前町長 田頭喜久己	入江哲生	朝倉郡筑前町篠隈373 筑前町役場総務課内 TEL(0946)42-5749 FAX(0946)42-2011 〒830-1298
三井郡町長会	大刀洗町長 安丸国勝	大浦克司	三井郡大刀洗町大字富多819 大刀洗町役場内 TEL(0942)77-0101 FAX(0942)77-3063 〒830-0416
三潞郡町長会	大木町長 石川潤一	岡崎斎	三潞郡大木町大字八町牟田255番地1 大木町役場内 TEL(0944)32-1013 FAX(0944)32-1054 〒834-0115
八女郡町村長会	広川町長 渡邊元喜	丸山信夫	八女郡広川町大字新代1804-1 広川町役場内 TEL(0943)32-0106 FAX(0943)32-5164 〒825-0016
田川郡町村会	大任町長 永原譲二	拜志幸男	田川市新町18-7 田川自治会館内 TEL(0947)44-1206 FAX(0947)46-2827 〒824-0031
京都郡町長会	苅田町長 吉廣啓子	山崎彩	行橋市西宮市5丁目1-5 行橋京都郡自治会館内 TEL(0930)22-0188 FAX(0930)22-0439 〒828-0021
築上郡町長会	吉富町長 今富壽一郎	遠久隆生	豊前市大字八屋2026 築上郡自治会館内 TEL(0979)83-2114 FAX(0979)83-2666

(2) 市議会議長会及び町村議会議長会

(平成27年8月1日現在)

名 称	長	事務局 長	事務局 所在地
福岡県市議会 議長会	北九州市議会 戸町武弘 議長	中溝明弘	〒803-8501 北九州市小倉北区城内1番1号 北九州市議会事務局総務課内 TEL(093)582-2621 FAX(093)561-1021 〒812-0044
福岡県町村 議会議長会	那珂川町議会 上野彰 議長	中島俊介	福岡市博多区千代4丁目1番27号 福岡県自治会館内 TEL(092)651-2958 FAX(092)641-4409
各郡町村 議会議長会			
筑紫郡	那珂川町議長 上野彰	真子勝幸	〒811-1292 筑紫郡那珂川町西隈1-1-1 那珂川町役場内 TEL(092)953-2211 FAX(092)953-2290 〒811-2301
糟屋郡	須恵町議長 三角良人	中山博之	糟屋郡粕屋町大字上大隈55-1 糟屋郡自治会館内 TEL(092)938-4331 FAX(092)938-4497 〒811-4392
遠賀郡	遠賀町議長 古野修	安増信秀	遠賀郡遠賀町大字今古賀513 遠賀町役場内 TEL(093)293-1235 FAX(093)293-8222 〒820-1192
鞍手郡	小竹町議長 和田賢二郎	組坂隆	鞍手郡小竹町大字勝野3349 小竹町役場内 TEL(09496)2-1967 FAX(09496)2-1140 〒820-0696
嘉穂郡	桂川町議長 原中政廣	坂井習司	嘉穂郡桂川町大字土居424-1 桂川町役場内 TEL(0948)65-1136 FAX(0948)65-3424 〒838-0298
朝倉郡	筑前町議長 矢野勉	倉掛俊一	朝倉郡筑前町篠隈373番地 筑前町役場内 TEL(0946)42-6622 FAX(0946)42-2011 〒830-1298
三井郡	大刀洗町議長 長野正明	福永康雄	三井郡大刀洗町大字富多819 大刀洗町役場内 TEL(0942)77-4112 FAX(0942)77-4112 〒830-0416
三潁郡	大木町議長 松枝友久	田中良明	三潁郡大木町大字八町牟田255-1 大木町役場内 TEL(0944)32-1013 FAX(0944)32-1054 〒834-0115
八女郡	広川町議長 神山章憲	栗原福裕	八女郡広川町大字新代1804-1 広川町役場内 TEL(0943)32-0109 FAX(0943)32-5164 〒825-0016
田川郡	川崎町議長 見月勸	拜志幸男	田川市新町18-7 田川自治会館内 TEL(0947)44-1206 FAX(0947)46-2827 〒824-0031
京都郡	苅田町議長 坂本東二郎	山崎彩	行橋市西宮市5丁目1-5 行橋京都郡自治会館内 TEL(0930)22-0188 FAX(0930)22-0439 〒828-0021
築上郡	吉富町議長 若山征洋	遠久隆生	豊前市大字八屋2026 築上郡自治会館内 TEL(0979)83-2114 FAX(0979)83-2666

(3) 市町村職員共済組合等

(平成27年8月1日現在)

名 称	長	事務局 長	事務局 所在地
福岡県市町村 職員共済組合	春日市長 井上澄和	原田大治	〒812-0044 福岡市博多区千代4丁目1番27号 福岡県自治会館内 TEL(092)651-2511 FAX(092)641-5040
北九州市職員 共済組合	北九州市 総務企画局長 柴田邦江	上田ゆかり	〒803-8501 北九州市小倉北区城内1-1 市役所福利課内 TEL(093)582-2226 FAX(093)582-4108
福岡市職員 共済組合	福岡市副市長 貞刈厚仁	高田浩輝	〒810-8620 福岡市中央区天神1丁目8番1号 市役所福利厚生課内 TEL(092)711-4452 FAX(092)711-4152
地方公務員 災害補償基金 福岡県支部	福岡県知事 小川洋	事務長 鎌田博敬	〒812-8577 福岡市博多区東公園7番7号 福岡県総務部総務事務センター内 TEL(092)643-3031 FAX(092)633-3438
(公財)福岡県市町村 振興協会	大任町長 永原譲二	中島俊介	〒812-0044 福岡市博多区千代4丁目1番27号 福岡県自治会館内 TEL(092)651-1121 FAX(092)651-4287

福岡県市町村要覧 平成 27 年版

平成 27 年 10 月 第 1 刷発行

編 集 福岡県企画・地域振興部市町村支援課
福岡市博多区東公園 7 番 7 号
TEL 代表 (092)651-1111
公益財団法人福岡県市町村振興協会
福岡市博多区千代 4 丁目 1 番 27 号
福岡県自治会館内
TEL (092)651-1121

発 行 公益財団法人福岡県市町村振興協会

印刷所 大成印刷株式会社

