

福岡県 市町村要覧

平成28年版

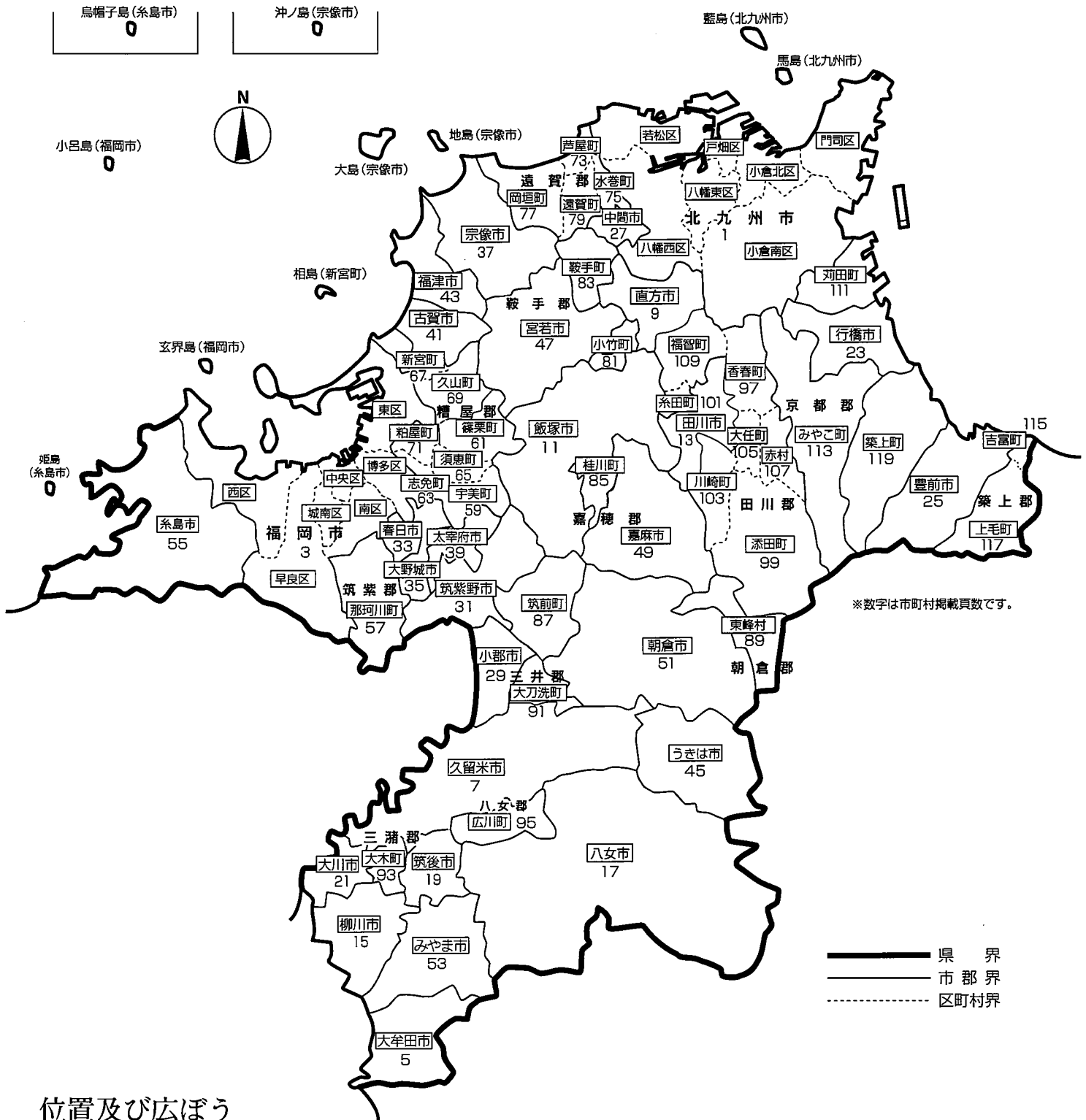
福岡県企画・地域振興部市町村支援課
公益財団法人福岡県市町村振興協会
公益財団法人福岡県市町村振興協会

編集

発行

福岡県行政地図

(平成28年4月1日)



位置及び広ぼう

極東 (築上郡上毛町大字上唐原) 東経 131° 11' 25" } 東西 112.5Km
 極西 (糸島市志摩姫島字エボシ) 東経 129° 58' 54" }

極南 (大牟田市四山町) 北緯 33° 00' 02" } 南北 138.3Km
 極北 (宗像市大島字沖ノ島) 北緯 34° 15' 00" }

(平成14年10月1日より施行 「世界測地系」 による数値)

市郡別人口変遷

年次	総人口	市部	郡部
大正 9 年	2,188,249	458,963	1,729,286
大正 14 年	2,301,668	639,286	1,662,382
昭和 5 年	2,527,119	881,986	1,645,133
昭和 10 年	2,755,804	1,153,399	1,602,405
昭和 15 年	3,094,132	1,361,336	1,732,796
昭和 22 年	3,178,134	1,349,018	1,829,116
昭和 25 年	3,530,169	1,592,639	1,937,530
昭和 30 年	3,859,764	2,327,375	1,532,389
昭和 35 年	4,006,679	2,594,119	1,412,560
昭和 40 年	3,964,611	2,714,237	1,250,374
昭和 45 年	4,027,416	2,807,584	1,219,832
昭和 50 年	4,292,963	3,177,443	1,115,520
昭和 55 年	4,553,461	3,448,415	1,105,046
昭和 60 年	4,719,259	3,557,967	1,161,292
平成 2 年	4,811,050	3,633,139	1,177,911
平成 7 年	4,933,393	3,773,971	1,159,422
平成 12 年	5,015,699	3,902,626	1,113,073
平成 17 年	5,049,908	4,147,947	901,961
平成 22 年	5,071,968	4,414,217	657,751
平成 27 年	5,102,871	4,449,527	653,344

注)市部、郡部の区域は、調査時点の区域による

資料「国勢調査報告書」(総務省統計局) (※平成 27 年については速報値)

<市町村数の変遷>

	計	市	町	村	主な出来事
明治 21 年度末	1,960	2	273	1,685	明 22 市制町村制施行
明治 22 年度末	386	2	23	361	
大正 7 年度末	344	7	50	287	大 12 郡制廃止
大正 14 年度末	337	8	51	278	
昭和 10 年度末	310	10	49	251	
昭和 20 年度末	286	11	58	217	昭 28 町村合併法施行
昭和 30 年度末	129	19	65	45	昭 38 北九州市指定都市誕生
昭和 40 年度末	101	16	76	9	昭 47 福岡市指定都市となる
昭和 50 年度末	97	20	69	8	
昭和 60 年度末	97	22	67	8	
平成 7 年度末	97	23	66	8	
平成 9 年度末	97	24	65	8	
平成 15 年度末	96	24	64	8	平 11 改正旧合併特例法施行
平成 16 年度末	85	26	53	6	
平成 17 年度末	69	27	38	4	平 17 現行合併特例法施行
平成 18 年度末	66	28	34	4	
平成 21 年度末	60	28	30	2	平 22 現行合併特例法改正

目 次

ご利用に当たって・用語の解説等・資料出典一覧…… A～D

I 市町村別概況

1	市町村の概況	1
2	市町村総括表	1 2 3
3	地域指定一覧	1 2 5
4	地方公営企業の現況	1 3 3

II 広域行政の状況

1	協議会	1 3 6
2	機関の共同設置	1 3 6
3	事務の委託	1 3 7
4	広域連合	1 3 8
5	一部事務組合一覧	1 3 9

III その他

1	主要財政指標	1 5 6
2	福岡県の民芸・工芸品	1 5 7
3	県内市町村の「木・花・鳥」	1 5 8
4	県内市町村の「名産・特産品」	1 6 0
5	県内市町村の「主な郷土出身者」	1 6 4
6	県内市町村の「姉妹都市・友好都市等」	1 6 8
7	福岡県何でもファイブ	1 7 1
8	国会議員及び県議会議員名簿	
	(1) 衆議院議員	1 7 3
	(2) 参議院議員	1 7 3
	(3) 福岡県議会議員	1 7 5
9	市町村関係団体	
	(1) 市長会及び町村会	1 7 7
	(2) 市議会議長会及び町村議会議長会	1 7 8
	(3) 市町村職員共済組合等	1 7 9

○ご利用に当たって

- 1 本書は、できる限り直近のデータを載せています。
- 2 頭注等にことわりが特になく限り、何年とあるものは暦年間(1月から12月)、何年度とあるものは会計年度間(4月から翌年3月)の事実を示し、平○、○、○とあるものは、平成○年○月○日現在を示しています。
- 3 一部のデータについては、単位未満の数値を四捨五入しているため、計が一致しない場合があります。
- 4 表中の次の符号の意味は、次のとおりです。
 - ・「0」…単位に満たないもの
 - ・「-」…皆無のもの
 - ・「/」…該当数値のないもの
 - ・「X」…増減率の皆増を示すもの
- 5 本書のデータは、一部を除き、公益財団法人福岡県市町村振興協会のホームページ(<http://www.fukuoka-shinkou.or.jp/>)において、提供する予定です。

○用語の解説等

1 市町村別概況

(1) <類型>

・総務省が毎年度作成する類似団体別職員数の状況にいう「類型」のことで、人口、産業構造の2要素によって区分されます。なお、「類似団体」とはこの「類型」が同じ団体のことをいいます。

(2) <地域指定>

・地域指定は、区分名の一部を省略して記載している場合があります。

(3) <概要>

・「(5)沿革」については、2以上の市町村を廃し、その区域をもって新たに市町村を置いた新設合併の場合は「合体」と記載し、すべての関係市町村名と新市町村名を併せて記載しています。また、他の市町村を廃してその区域の全部若しくは一部を市町村の区域に加えた編入合併の場合は「編入」と記載し、編入された市町村名のみを記載しています。

(4) <組織>

・「(2)首長等」の表中、「市町村長」の下の()内の回数とは、当該市町村長の通算の当選回数を記載しています。なお、市町村が新設合併をした場合は、旧市町村の長として当選していた場合でも、旧市町村での当選回数に加算していません。

・「(3)職員数」の表中、「普通会計」の「人口千人当たり」の欄は、普通会計の職員数を平成28年1月1日現在の住民基本台帳人口で除して、1,000を乗じたものです。また、「その他」には福祉職を含んでいます。

(5) <産業・経済>

・「(2)産業構造」の表中、「税・関税」とは、輸入品に課される税・関税等のことです。また、「就業人口」については、分類不能の産業があるため、「第1次」、「第2次」及び「第3次」を合算した数値と「計」の数値が一致しない場合もあります。

・「(3)農業・工業・商業」の表中、「製造業」の「従業員数」と「製造品出荷額等」の統計数値が公表されていない場合は、「X」と記載しています。

(6) <財政>

・「(2)主な歳入歳出」の「普通建設事業費」は、市町村が行う補助・単独事業費の合計であり、国又は県が行う事業に対する負担金等は含めていません。

・「(2)主な歳入歳出」の「増減率」は、「平26決算」は「平25決算」と、「平27見込」は「平26見込」と、「平28当初予算」は「平27当初予算」と比較し、算出しています。

・「(4)財源及び支出の状況(構成比)」は、次の算式によって算出しています。

$$\square \text{一般財源} = (\text{地方税} + \text{地方譲与税} + \text{利子割交付金} + \text{配当割交付金} + \text{株式等譲渡所得割交付金} + \text{地方消費税交付金} + \text{ゴルフ場利用税交付金} + \text{特別地方消費税交付金} + \text{軽油引取税交付金} + \text{自動車取得税交付金} + \text{地方特例交付金} + \text{地方交付税}) \div \text{歳入合計} \times 100 \quad (\text{※臨時財政対策債発行額は含まれない})$$

$$\square \text{自主財源} = (\text{地方税} + \text{分担金} \cdot \text{負担金} + \text{使用料} + \text{手数料} + \text{財産収入} + \text{寄附金} + \text{繰入金} + \text{繰越金} + \text{諸収入}) \div \text{歳入合計} \times 100$$

$$\square \text{義務的経費} = (\text{人件費} + \text{扶助費} + \text{公債費}) \div \text{歳出合計} \times 100$$

$$\square \text{投資的経費} = (\text{普通建設事業費} + \text{失業対策事業費} + \text{災害復旧事業費}) \div \text{歳出合計} \times 100$$

●財政用語ミニ解説

用語	見方	算式
実質収支	決算収支をあらわすもので、実質的な黒字、赤字の額を示すもの。	(歳入-歳出)-翌年度へ繰越すべき財源
単年度収支	実質収支が、前年度以前を含めた収支の累積であるのに対し、単年度収支は、当該年度と前年度の実質収支の差額を示すもの。黒字であれば、その分新たな剰余が発生、又は赤字が縮小したことになる。	当該年度実質収支-前年度実質収支
実質単年度収支	単年度収支に含まれる実質的な黒字要素や赤字要素を加減したものの。	単年度収支+財政調整基金積立額+地方債繰上償還額-財政調整基金取崩し額
標準財政規模	当該団体の一般財源の標準規模を示したもの。	{(基準財政収入額-市町村民税所得割の税源移譲相当額の25%-各種譲与税-交通安全対策特別交付金-地方消費税交付金に係る引き上げ分の25%)×100/75+各種譲与税+交通安全対策特別交付金}+普通交付税+臨時財政対策債発行可能額

用語	見方	算式
経常収支比率	人件費、扶助費、公債費等の経常的経費に充てる一般財源と、地方税、地方交付税、地方譲与税を中心とした経常一般財源との比率であり、財政構造の弾力性を判断する際の指標となるもの。この比率が低いほど、臨時の財政需要に余裕を持つことになり、財政構造に弾力性があることになる。	$(\text{経常経費充当の一般財源の額} / (\text{経常一般財源総額} + \text{減税補てん債特例分} + \text{臨時財政対策債})) \times 100 (\%)$
財政力指数	当該団体の財政力を示す指標で、「1」に近く、さらに「1」を超えるほど財源に余裕があるとされる。	基準財政収入額 / 基準財政需要額 (3ヶ年の数値の平均)
健全化判断比率	地方公共団体の財政の健全化に関する法律（財政健全化法）において、地方公共団体の財政状況を客観的に表し、財政の早期健全化や再生の必要性を判断するためのものとして定められた「実質赤字比率」「連結実質赤字比率」「実質公債費比率」及び「将来負担比率」の4つの財政指標。 地方公共団体は、毎年度、前年度の決算に基づく健全化判断比率をその算定様式とともに監査委員の審査に付した上で議会に報告し、公表しなければならない。なお、地方公共団体は、健全化判断比率のいずれかが早期健全化基準以上である場合には、「財政健全化計画」を、また、再生判断比率（健全化判断比率のうちの将来負担比率を除いた3つの指標）のいずれかが財政再生基準以上である場合には、「財政再生計画」を定めなければならないとされている。	
実質赤字比率	当該団体の一般会計等を対象とした実質赤字額の標準財政規模に対する比率。（黒字の場合は、「－」表記となる。） 福祉、教育、まちづくり等を行う地方公共団体の一般会計等の赤字の程度を指標化し、財政運営の悪化の度合いを示すもの。 ◆早期健全化基準：当該団体の財政規模に応じ 11.25～15% ◆財政再生基準：20%	$\text{一般会計等の実質赤字額} / \text{標準財政規模} \times 100 (\%)$ ○一般会計等の実質赤字額：一般会計及び特別会計のうち普通会計に相当する会計における実質赤字の額 ○実質赤字の額＝繰上充用額＋（支払繰延額＋事業繰越額）
連結実質赤字比率	公営企業会計を含む当該団体の全会計を対象とした実質赤字額又は資金不足額の標準財政規模に対する比率。（黒字の場合は、「－」表記となる。） すべての会計の赤字や黒字を合算し、地方公共団体としての赤字の程度を指標化し、地方公共団体全体としての財政運営の悪化の度合いを示すもの。 ◆早期健全化基準：当該団体の財政規模に応じ 16.25～20% ◆財政再生基準：30%	$\text{連結実質赤字額} / \text{標準財政規模} \times 100 (\%)$ ○連結実質赤字額：AとBの合計額がCとDの合計額を超える場合の当該超える額 A…一般会計及び公営企業（地方公営企業法適用企業・非適用企業）以外の特別会計のうち、実質赤字を生じた会計の実質赤字の合計額 B…公営企業の特別会計のうち、資金の不足額を生じた会計の資金の不足額の合計額 C…一般会計及び公営企業以外の特別会計のうち、実質黒字を生じた会計の実質黒字の合計額 D…公営企業の特別会計のうち、資金の剰余額を生じた会計の資金の剰余額の合計額
実質公債費比率	当該団体の一般会計等が負担する地方債の元利償還金及びそれに準ずるもの（準元利償還金）の標準財政規模を基本とした額に対する比率（過去3年間の平均値）。借入金（地方債）の返済額及びこれに準じる額の大きさを指標化し、資金繰りの程度を示すもの。 この比率が18%以上の団体については地方債を発行する際に総務大臣又は都道府県知事の許可が必要となり、25%以上の団体については地方債の発行に制限が加えられる。 ◆早期健全化基準：25% ◆財政再生基準：35%	$\{ (A+B) - (C+D) \} / (E-D) \times 100 (\%)$ 上記算式によって得た比率の過去3カ年間の平均値 A…地方債の元利償還金 B…準元利償還金（下記①～⑤の合計額） ①満期一括償還地方債において、償還期間を30年とする元金均等年賦償還とした場合における1年当たりの元金償還金相当額 ②一般会計等から一般会計等以外の特別会計への繰出金のうち、公営企業債の償還の財源に充てたと認められるもの ③組合・地方開発事業団（組合等）への負担金・補助金のうち、組合等が起こした地方債の償還の財源に充てたと認められるもの ④債務負担行為に基づく支出のうち公債費に準ずるもの ⑤一時借入金の利子 C…特定財源 D…元利償還金・準元利償還金に係る基準財政需要額算入額 E…標準財政規模

用語	見方	算式
将来負担比率	地方公社や損失補償を行っている出資法人等に係るものも含め、当該団体の一般会計等が将来負担すべき実質的な負債の標準財政規模を基本とした額に対する比率。当該団体の一般会計等の借入金（地方債）や将来支払っていく可能性のある負担等の現時点での残高を指標化し、将来的に財政を圧迫する可能性の度合いを示すもの。 ◆早期健全化基準：350%（政令市は400%） （財政再生基準はなし）	$\{A - (B + C + D)\} / (E - F) \times 100 (\%)$ <p>A…将来負担額（下記①～⑧の合計額）</p> <p>①一般会計等の当該年度の前年度末における地方債現在高</p> <p>②債務負担行為に基づく支出予定額（地方財政法第5条各号の経費に係るもの）</p> <p>③一般会計等以外の会計の地方債の元金償還に充てる一般会計等からの繰入見込額</p> <p>④当該団体が加入する組合等の地方債の元金償還に充てる当該団体からの負担等見込額</p> <p>⑤退職手当支給予定額（全職員に対する期末要支給額）のうち、一般会計等の負担見込額</p> <p>⑥地方公共団体が設立した一定の法人の負債の額、その者のために債務を負担している場合の当該債務の額のうち、当該法人等の財務・経営状況を勘案した一般会計等の負担見込額</p> <p>⑦連結実質赤字額</p> <p>⑧組合等の連結実質赤字額相当額のうち一般会計等の負担見込額</p> <p>B…充当可能基金額：上記①～⑥の償還額等に充てることのできる地方自治法第241条の基金</p> <p>C…特定財源見込額</p> <p>D…地方債現在高等に係る基準財政需要額算入見込額</p> <p>E…標準財政規模</p> <p>F…元利償還金・準元利償還金に係る基準財政需要額算入額</p>
一般財源と特定財源	一般財源とは用途が特定されずどのような経費にも使用できるものをいい、特定財源とは用途が特定されるものをいう。一般財源が多いほど、行政運営の自主性が確保され、地域の実態に即応した行政の展開が可能となる。前者は、地方税、地方譲与税、地方交付税などが代表的であり、後者は、国庫（県）支出金、地方債、分担金及び負担金などが代表的である。	
自主財源と依存財源	自主財源とは自主的に収入しうる財源をいい、依存財源とは国（県）の決定により交付されたり、割り当てられたりする収入をいう。自主財源が多いほど、行政活動の自主性と安定性が確保されることになる。前者は、地方税、分担金及び負担金、使用料などが代表的であり、後者は、地方交付税、国庫（県）支出金、地方債などが代表的である。	
義務的経費	歳出のうち、その支出が義務づけられ任意に削減することが困難な経費をいい、極めて硬直性の高い経費である。通常、人件費、扶助費、公債費の総体をいう。	
投資的経費	歳出のうち、その支出の効果が資本形成に向けられるものをいう。通常、普通建設事業費、災害復旧事業費、失業対策事業費の総体をいう。	

(7) <公共施設状況>

公園	面積（(市町村立+市町村立以外)の都市公園等）
上水道等	給水人口（上水道+簡易水道+飲料水供給施設） ※給水人口は、当該市町村に居住し、現に給水している人の数であるため、住民基本台帳の人口を超える場合がある。
下水道等	現在処理区域内人口（(公共下水道+農業集落排水施設+漁業集落排水施設+林業集落排水施設+簡易排水施設+小規模集合排水処理施設）現在処理区域内人口+（コミュニティ・プラント+合併処理浄化槽）処理人口） ※各施設の処理区域が相互に重複する場合など、区域内の処理人口が市町村の人口を超える場合がある。
公営住宅等	戸数（公営住宅+改良住宅+単独住宅）

●合併した市町村の取扱いについて

合併する以前の統計数値については、合算した数値を掲載しています。

2市町村総括表

(1) <生活・文化>

社会体育施設とは、一般の利用に供する目的で地方公共団体で設置した体育館、水泳プール、運動場等のスポーツ施設をいい、地方公共団体の長又は教育委員会が運営するもののほか、地方自治法第244条の指定管理者が管理しているものも含まれています。

○資料出典一覧

項目		主な資料
類型		「類似団体別職員数の状況(平成27年4月1日現在)」(総務省)
コード番号		「平成28年度版全国地方公共団体コード」(総務省)
面積	総面積	「平成27年全国都道府県市区町村別面積調」(国土交通省国土地理院)
	耕地	「平成27年耕地及び普通作物市町村別データ」(九州農政局)
	宅地	「固定資産の価格等に関する概要調書 平成27年度」(福岡県企画・地域振興部)
	森林	「平成27年度福岡県林業統計要覧」(福岡県農林水産部) (※国有林(林野庁所管及び他省庁所管の計)+民有林(森林法第5条森林及び第2条森林の計)
人口、世帯数		昭和35年、平成22年、平成27年「国勢調査報告」(総務省) (※平成27年については速報値) 「住民基本台帳月報(平成28年1月1日現在)」(福岡県企画・地域振興部)
有権者数		「選挙人名簿登録者数(平成28年6月2日現在)」(福岡県選挙管理委員会)
職員数		「平成27年地方公務員給与の実態」(総務省)、「類似団体別職員数の状況(平成27年4月1日現在)」(総務省)
生産・所得		「県民経済・市町村民経済計算報告書平成27年3月」(福岡県企画・地域振興部) ※市町村民所得は企業所得(企業利潤)等を含んだもので、個人の所得水準を表すものとは異なります。
産業構造	総生産額	「県民経済・市町村民経済計算報告書平成27年3月」(福岡県企画・地域振興部)
	就業人口	平成22年「国勢調査報告」(総務省)
農業	農業	「2015 農林業センサスの結果の概要(速報)」(福岡県企画・地域振興部)
工業	製造業	「福岡県の工業(平成26年工業統計調査結果表)」(福岡県企画・地域振興部)
商業	卸・小売業	「福岡県の商業(平成26年商業統計調査結果表)」(福岡県企画・地域振興部)
財政		「平成26年度市町村別決算状況調」(総務省)、「平成26年度類似団体別市町村財政指教表」(総務省) 「地方財政の状況 平成27年3月」(総務省)
公共施設状況		「平成26年度市町村公共施設状況調査」(総務省)「平成26年度市町村公営企業決算の概要」(福岡県企画・地域振興部)
教育	教育	「平成28年度学校基本調査」(福岡県企画・地域振興部)
医療	医療	「平成26年医療施設動態調査」(厚生労働省)
福祉	福祉	「保育所現況調査(平成28年4月1日現在)」(福岡県福祉労働部)、「社会福祉法人・老人福祉施設データ(平成28年4月1日)」(福岡県保健医療介護部)、「生活保護速報平成27年度平均」(福岡県福祉労働部)
主要農産物		「平成26年農業産出額」(農林水産省)
生活・文化		「社会生活統計指標—都道府県の指標—2016」(総務省)

I 市町村別概況

政令市		町村		田川郡	
北九州市	1	筑紫郡		香春町	97
福岡市	3	那珂川町	57	添田町	99
市		糟屋郡		糸田町	101
大牟田市	5	宇美町	59	川崎町	103
久留米市	7	篠栗町	61	大任町	105
直方市	9	志免町	63	赤村	107
飯塚市	11	須恵町	65	福智町	109
田川市	13	新宮町	67	京都郡	
柳川市	15	久山町	69	苅田町	111
八女市	17	粕屋町	71	みやこ町	113
筑後市	19	遠賀郡		築上郡	
大川市	21	芦屋町	73	吉富町	115
行橋市	23	水巻町	75	上毛町	117
豊前市	25	岡垣町	77	築上町	119
中間市	27	遠賀町	79		
小郡市	29	鞍手郡			
筑紫野市	31	小竹町	81		
春日市	33	鞍手町	83		
大野城市	35	嘉穂郡			
宗像市	37	桂川町	85		
太宰府市	39	朝倉郡			
古賀市	41	筑前町	87		
福津市	43	東峰村	89		
うきは市	45	三井郡			
宮若市	47	大刀洗町	91		
嘉麻市	49	三潯郡			
朝倉市	51	大木町	93		
みやま市	53	八女郡			
糸島市	55	広川町	95		

数字は掲載ページを示しています。

市町村索引（五十音順）

あ行

赤 村 … 107	朝 倉 市 … 51	芦 屋 町 … 73	飯 塚 市 … 11
糸 島 市 … 55	糸 田 町 … 101	うきは市 … 45	宇 美 町 … 59
大 川 市 … 21	大 木 町 … 93	大 任 町 … 105	大 野 城 市 … 35
大 牟 田 市 … 5	岡 垣 町 … 77	小 郡 市 … 29	遠 賀 町 … 79

か行

春 日 市 … 33	粕 屋 町 … 71	嘉 麻 市 … 49	川 崎 町 … 103
香 春 町 … 97	苧 田 町 … 111	北 九 州 市 … 1	鞍 手 町 … 83
久 留 米 市 … 7	桂 川 町 … 85	上 毛 町 … 117	古 賀 市 … 41
小 竹 町 … 81			

さ行

篠 栗 町 … 61	志 免 町 … 63	新 宮 町 … 67	須 恵 町 … 65
添 田 町 … 99			

た行

田 川 市 … 13	太 宰 府 市 … 39	大 刀 洗 町 … 91	筑 後 市 … 19
筑 紫 野 市 … 31	築 上 町 … 119	筑 前 町 … 87	東 峰 村 … 89

な行

那 珂 川 町 … 57	中 間 市 … 27	直 方 市 … 9	
--------------	------------	-----------	--

は行

久 山 町 … 69	広 川 町 … 95	福 岡 市 … 3	福 智 町 … 109
福 津 市 … 43	豊 前 市 … 25		

ま行

水 巻 町 … 75	みやこ町 … 113	みやま市 … 53	宮 若 市 … 47
宗 像 市 … 37			

や行

柳 川 市 … 15	八 女 市 … 17	行 橋 市 … 23	吉 富 町 … 115
------------	------------	------------	-------------

数字は掲載ページを示しています。


掲載頁

市	——	1
筑紫郡	——	57
糟屋郡	——	59
遠賀郡	——	73
鞍手郡	——	81
嘉穂郡	——	85
朝倉郡	——	87
三井郡	——	91
三潯郡	——	93
八女郡	——	95
田川郡	——	97
京都郡	——	111
築上郡	——	115

北九州市

(きたきゅうしゅうし)

(標語) 人と文化を育み、世界につながる、環境と技術のまち

	〒803-8501	TEL (093)582-2525(広聴課)	URL http://www.city.kitakyushu.lg.jp/
	小倉北区内1-1	FAX (093)582-3117(広聴課)	E-mail shi-kouchou@city.kitakyushu.lg.jp
地域指定	一部事務組合加入事業		公営企業
類型	線引都市計画 辺地	国定公園 県立自然公園	農業水利
指定都市	離島振興 農業振興		上水道(用水含む) 公共下水道 工業用水 特定環境下水道 病院 漁業集落排水 交通 他9事業
コード番号	地方拠点 401005	国立公園	基本構想 21年度～ 基本計画 21～32年度

<概要>

(1)面積(県内1位)

総面積 (平成27.10.1)	耕地 (平成27.7.15)	宅地 (平成27.1.1)	森林 (平成28.4.1)
491.95 km ²	23.50 km ²	136.54 km ²	194.90 km ²

(2)人口・世帯数(国勢調査)

	昭35.10.1	平22.10.1	平27.10.1
人口	986,401	976,846	961,815
世帯数	234,488	420,702	426,277
平22国調高齢化率	25.2%	平22国調人口密度	2,002人/km ²

(3)人口・世帯数(住基)(平28.1.1)

人口	世帯数	人口県内順位
971,608	479,228	2

(4)有権者数(平28.6.2現在)

男	女	計
368,177	423,606	791,783

<組織>

(1)議会 平28.6.1現在

議長	戸町 武弘 (とまち たけひろ)		
副議長	山本 眞智子 (やまもと まちこ)		
議員定数	61人	任期	平29.2.9
党派別内訳	自由民主党21 ハートフル北九州12 公明党11 日本共産党9 維新の会3 みんなの北九州2 ふくおかネット1 地域の声1 無所属クラブ1		

(2)首長等 平28.6.1現在

市長	北橋 健治 (きたはし けんじ)	昭28.3.19
(3選)	(平19.2.20 ~ 任期 平31.2.19)	
副市長	梅本 和秀 (うめもと かずひで)	昭30.1.25
	藤原 通孝 (ふじわら みちたか)	昭38.4.29
	今永 博 (いまなが ひろし)	昭31.2.18

(3)職員数(平27.4.1現在)

区分	職員数	左の職種別内訳	区分	職員数
普通会計	6,290		一般行政職	4,045
(うち施設関係)	(726)	技能労務職	481	
人口千人当たり	6.47	企業職	1,700	
同類似団体	6.56	消防職	968	
公営事業会計関係	2,014	教育職	152	
計	8,304	その他(内税務職)	958 (398)	

市役所までの案内図



JR小倉駅 徒歩約20分、JR西小倉駅 徒歩約15分、モノレール平和通駅 徒歩約10分

(5)沿革

昭38.2.10 合体 門司市・小倉市・若松市・八幡市・戸畑市→北九州市

昭38.4.1 指定都市

昭49.4.1 行政区再編(5区→7区)

<産業・経済>

(1)生産・所得(平成25年度)

(%)

市町村内総生産	36,223 億円	就業者1人当たり	7,891 千円 (対県平均)	101.6
市町村民所得	28,283 億円	人口1人当たり	2,922 千円 (対県平均)	103.2

(2)産業構造

(百万円・人・%)

区分	総生産額(平25年度)		就業人口(平22.10.1現在)	
第1次	4,894	0.1	3,252	0.8
第2次	755,723	20.9	100,310	23.6
第3次	2,832,804	78.2	299,301	70.4
税・関税	28,858	0.8	-	-
計	3,622,279	100.0	425,369	100.0

(3)農業・工業・商業

(人・百万円)

農業(平27.2.1)	農家数(うち専業農家)		農業就業人口
	2,609	(577)	2,136
製造業(平26.12.31)	事業所数	従業者数	製造品出荷額等(平26.1.1~平26.12.31)
	1,036	48,009	2,128,239 (県内1位)
卸・小売業(平26.7.1)	事業所数(うち50人以上)	常用従業者数	年間販売額(平25.1.1~平25.12.31)
	8,596 (117)	63,304	2,412,956 (県内2位)

<財政>(1)決算収支(普通会計)

(百万円)

区分	歳入	歳出	形式収支	実質収支	単年度収支	実質単年度収支	積立金現在高	地方債現在高
平25決算	516,400	511,684	4,716	2,180	305	982	38,522	904,069
平26決算	523,522	517,272	6,250	2,324	145	868	38,974	921,432
平27見込	549,613	544,974	4,639	2,006	-318	1,520	41,919	970,004

(2)主な歳入歳出

(百万円・% なお「X」は皆増を示す) (3)主要指標(平成26年度)

区分	平26決算	増減率	平27見込	増減率	平28当初予算	増減率	区分	指数等		
地方税	157,555	0.6	156,578	-0.6	157,443	0.4	標準財政規模 ※臨財債発行可能額含	249,477 百万円		
地方交付税	52,633	-5.0	50,727	-3.6	47,000	5.6	経常収支比率	96.9 %		
国県支出金	117,965	5.5	118,683	0.6	123,596	0.0	財政力指数(平24~26)	0.71		
地方債	70,037	6.6	101,454	44.9	68,310	-36.4	健全化判断比率	実質赤字比率	- %	
歳入計	523,522	1.4	549,613	5.0	557,147	-6.2		連結実質赤字比率	- %	
義務的経費	人件費	65,877	3.0	65,315	-0.9	64,981		-1.4	実質公債費比率(平24~26)	11.8 %
	扶助費	125,167	4.9	127,080	1.5	135,882		5.2	将来負担比率	174.3 %
公債費	66,410	-3.0	65,919	-0.7	70,768	4.4	税の徴収率(現年分)	99.2 %		
小計	257,454	2.3	258,314	0.3	271,631	3.3	積立金現在高	財政調整基金	10,128 百万円	
物件費	51,348	2.5	52,112	1.5	55,349	1.6		減債基金	12,113 百万円	
普通建設事業費	補助	43,785	2.1	42,926	-2.0	37,372		-7.8	特定目的基金	16,733 百万円
単独	26,456	22.3	24,141	-8.8	35,287	33.1	地方債現在高	921,432 百万円		
失業対策事業費	0	/	0	/	0	/	土地開発公社土地保有高	- 百万円		
歳出計	517,272	1.1	544,974	5.4	557,147	-6.2	ラスパイレズ指数(平27.4.1)	103.4		

(4)財源及び支出の状況(構成比)

(%)

<教育・医療・福祉>

()市町村立以外内数

区分	平26決算	平26県平均	平26類似団体	平27見込
一般財源	44.7	48.6	50.1	43.6
自主財源	49.4	48.7	57.4	44.8
義務的経費	49.8	48.0	53.3	47.4
投資的経費	14.1	13.5	12.0	12.3

<公共施設状況>(平成26年度)

道路	実延長	m	3,788,178
	面積	m ²	26,226,806
公園	面積	m ²	11,731,346
し尿	処理人口	人	5,724
	年間総収集量	kl	18,068
ごみ	処理人口	人	971,795
	年間総収集量	t	390,953
上水道等	給水人口	人	952,833
下水道等	現在処理区域内人口	人	970,310
公営住宅等	戸数	戸	32,847
公民館	箇所数	箇所	0
体育館	箇所数	箇所	20

教育(平28.5.1)	区分	幼稚園	幼保連携型認定こども園	小学校	中学校
	施設数	104 (96)	0 (0)	135 (4)	72 (10)
医療(平26.10.1)	区分	病院		診療所	歯科
	施設数	90	(19,111床)	958	665
福祉(平28.4.1)	区分	保育所	特別養護老人ホーム	養護老人ホーム	介護老人保健施設
	施設数	163 (136)	77 (76)	9 (9)	36 (36)
	生活保護率(平成27年度)				25.0% (千人当たり)

<平成28年度主要施策>

(百万円)

- ものづくり、環境など本市の強みを生かした「しごと」を創生
- 女性・若者の定着やアクティブシニアの移住など、新しい「ひと」の流れをつくる
- 安心して子どもを生み育てることができる「まち」の実現
- 健康で生き活きと安心して暮らせる「まち」の実現

<今後の主要課題・ユニーク行政・その他>

- 北九州スタジアムのオープン
- 北九州市まち・ひと・しごと総合戦略の推進
- 少子・高齢社会対策
- 安全・安心なまちづくり
- 北九州市新成長戦略
- 都心集客アクションプラン など

福岡市

(ふくおかし)

(標語) 人と環境と都市活力の調和がとれたアジアのリーダー都市をめざして

	〒810-8620 中央区天神1-8-1	TEL (092)711-4111 FAX (092)724-2098	URL http://www.city.fukuoka.lg.jp/ E-mail somu.GAPB@city.fukuoka.lg.jp
	地域指定	一部事務組合加入事業	公営企業
類型	線引都市計画 辺地 離島振興 指定都市	県立自然公園 農業水利 林道・林野 上水道 火葬場 ごみ処理 福岡都市圏	上水道 農業集落排水 工業用水 漁業集落排水 交通 市場 公共下水道 他5事業 基本構想 24年12月～ 基本計画 25～34年度
コード番号	農業振興 401307	園定公園	

<概要>

(1)面積(県内3位)

総面積 (平成27.10.1)	耕地 (平成27.7.15)	宅地 (平成27.1.1)	森林 (平成28.4.1)
343.39 km ²	19.00 km ²	109.92 km ²	109.59 km ²

(2)人口・世帯数(国勢調査)

	昭35.10.1	平22.10.1	平27.10.1
人口	682,365	1,463,743	1,538,510
世帯数	165,540	707,358	764,159
平22国調高齢化率	17.6%	平22国調人口密度	4,289人/km ²

(3)人口・世帯数(住基)(平28.1.1)

人口	世帯数	人口県内順位
1,500,955	749,139	1

(4)有権者数(平28.6.2現在)

男	女	計
560,062	643,604	1,203,666

<組織>

(1)議会 平28.6.1現在

議長	おばた 久弥 (おばた ひさや)		
副議長	石田 正明 (いしだ まさあき)		
議員定数	62人	任期	平31.5.1
党派別内訳	自由民主党福岡市議団20 公明党福岡市議団11 福岡市民クラブ9 みらい福岡市議団7 日本共産党福岡市議団7 福岡維新の会4 緑と市民ネットワークの会2 無所属2		

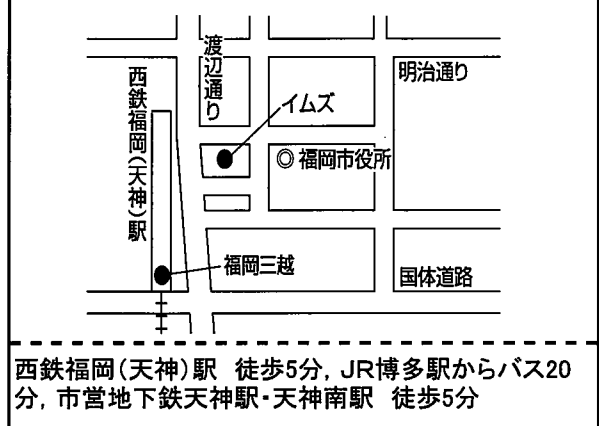
(2)首長等 平28.6.1現在

市長	高島 宗一郎 (たかしま そういちろう) 昭49.11.1 (2選) (平22.12.7 ~ 任期 平30.12.6)		
副市長	貞刈 厚仁 (さだかり あつひと) 昭29.2.12 中園 政直 (なかぞの まさなお) 昭27.10.10 荒瀬 泰子 (あらせ やすこ) 昭27.9.26		

(3)職員数(平27.4.1現在)

区分	職員数	左の職種別内訳	区分	職員数
普通会計 (うち施設関係)	7,836 (648)	左の職種別内訳	一般行政職	5,166
人口千人当たり	5.22		技能労務職	789
同類似団体	6.56		企業職	1,063
公営事業会計関係	1,724		消防職	1,074
計	9,560		教育職	375
			その他(内税務職)	1,093 (567)

市役所までの案内図



(5)沿革

明22.4.1	市制施行	昭46.4.5	編入	志賀町
昭47.4.1	指定都市	昭50.3.1	編入	早良町
昭57.5.10	行政区再編	(5区→7区)		

<産業・経済>

(1)生産・所得(平成25年度)

(%)

市町村内総生産	67,975 億円	就業者1人当たり	8,033 千円 (対県平均)	103.5
市町村民所得	47,759 億円	人口1人当たり	3,171 千円 (対県平均)	112.0

(2)産業構造

(百万円・人・%)

区分	総生産額(平25年度)		就業人口(平22.10.1現在)	
第1次	8,722	0.1	4,138	0.6
第2次	566,102	8.3	84,155	12.7
第3次	6,165,615	90.7	517,314	77.9
税・関税	57,052	0.8	-	-
計	6,797,491	100.0	663,826	100.0

(3)農業・工業・商業

(人・百万円)

農業(平27.2.1)	農家数(うち専業農家)		農業就業人口
	2,228	(477)	2,352
製造業(平26.12.31)	事業所数	従業者数	製造品出荷額等(平26.1.1~平26.12.31)
	793	20,733	636,524 (県内4位)
卸・小売業(平26.7.1)	事業所数(うち50人以上)	常用従業者数	年間販売額(平25.1.1~平25.12.31)
	14,179 (356)	136,814	11,335,447 (県内1位)

<財政>(1)決算収支(普通会計)

(百万円)

区分	歳入	歳出	形式収支	実質収支	単年度収支	実質単年度収支	積立金現在高	地方債現在高
平25決算	786,367	773,633	12,735	9,277	325	5,738	44,640	1,254,864
平26決算	791,138	779,107	12,031	7,410	-1,866	-1,423	43,137	1,246,108
平27見込	798,702	784,393	14,309	10,692	3,282	5,683	50,148	1,238,607

(2)主な歳入歳出

(百万円・% なお「X」は皆増を示す) (3)主要指標(平成26年度)

区分	平26決算	増減率	平27見込	増減率	平28当初予算	増減率	区分	指数等		
地方税	282,136	2.2	284,138	0.7	279,556	1.9	標準財政規模 ※臨財債発行可能額	355,236 百万円		
地方交付税	29,839	-14.1	30,410	1.9	28,000	-3.4	経常収支比率	93.3 %		
国県支出金	164,164	0.6	171,326	4.4	176,631	3.6	財政力指数(平24~26)	0.86		
地方債	77,880	0.2	76,597	-1.6	71,601	-4.4	健全化判断比率	実質赤字比率	- %	
歳入計	791,138	0.6	798,702	1.0	789,681	1.0		連結実質赤字比率	- %	
義務的経費	人件費	76,012	1.4	75,642	-0.5	78,552		-0.9	実質公債費比率(平24~26)	12.6 %
	扶助費	192,239	6.1	199,970	4.0	208,303		4.2	将来負担比率	168.0 %
	公債費	105,559	0.8	101,829	-3.5	102,635	7.5	税の徴収率(現年分)	99.3 %	
小計	373,809	3.6	377,441	1.0	389,490	4.0	積立金現在高	財政調整基金	19,976 百万円	
物件費	80,396	3.9	81,587	1.5	87,730	1.8		減債基金	5,208 百万円	
普通建設事業費	補助	46,238	-15.4	46,118	-0.3	41,932		-12.9	特定目的基金	17,952 百万円
	単独	34,239	18.9	34,665	1.2	29,328	-1.7	地方債現在高	1,246,108 百万円	
失業対策事業費	0	/	0	/	-	/	土地開発公社土地保有高	8,059 百万円		
歳出計	779,107	0.7	784,393	0.7	789,681	1.0	ラスパイルズ指数(平27.4.1)	102.9		

(4)財源及び支出の状況(構成比)

(%)

<教育・医療・福祉>

()市町村立以外内数

区分	平26決算	平26県平均	平26類似団体	平27見込
一般財源	43.9	48.6	50.1	47.4
自主財源	61.1	48.7	57.4	59.1
義務的経費	48.0	48.0	53.3	53.9
投資的経費	10.7	13.5	12.0	10.8

教育(平28.5.1)	区分	幼稚園	幼保連携型認定こども園	小学校	中学校	
	施設数	129 (121)	2 (2)	147 (4)	82 (13)	
医療(平26.10.1)	区分	病院		診療所	歯科	
	施設数	114	(21,680床)	1,470	1,006	
福祉(平28.4.1)	区分	保育所	特別養護老人ホーム	養護老人ホーム	介護老人保健施設	
	施設数	216 (209)	80 (80)	4 (3)	28 (28)	
		生活保護率(平成27年度)				29.1‰ (千人当たり)

<公共施設状況>(平成26年度)

道路	実延長	m	3,546,474
	面積	m ²	24,723,658
公園	面積	m ²	13,812,875
	処理人口	人	3,375
し尿	年間総収集量	kl	10,699
	処理人口	人	1,487,970
ごみ	年間総収集量	t	547,348
	給水人口	人	1,478,896
下水道等	現在処理区域内人口	人	1,486,511
公営住宅等	戸数	戸	31,678
公民館	箇所数	箇所	146
体育館	箇所数	箇所	18

<平成28年度主要施策>

(百万円)


○「生活の質の向上」と「都市の成長」	784,500
・見守り、支え合う、強い絆の地域づくり	
・次代を担う子ども、グローバル人材の育成	
・福岡の成長を牽引する観光・MICE、都心部機能強化の推進	
・人と企業を呼び込むスタートアップ都市づくり	

<今後の主要課題・ユニーク行政・その他>

『FUKUOKA NEXT』のさらなる推進
～成長の果実を子どもからお年寄りまで～
・あらゆる世代が絆をつむぎ暮らしやすさを実感できるまち
・新しい成長の種が生まれ育つまち
・次の世代のために力強く歩むまち

大牟田市 (おおむたし)

(標語)

	〒836-8666 有明町2-3	TEL (0944)41-2222 FAX (0944)41-2552	URL http://www.city.omuta.lg.jp E-mail sougouseisaku01@city.omuta.lg.jp
	地域指定		一部事務組合加入事業
類型 III-1	線引都市計画 過疎 農業振興 雇用開発	上水道 ごみ処理	上水道 公共下水道
コード番号 402028	県立自然公園		基本構想 28~31年度 基本計画 28~31年度

<概要>

(1)面積 (県内18位)

総面積 (平成27.10.1)	耕地 (平成27.7.15)	宅地 (平成27.1.1)	森林 (平成28.4.1)
81.45 km ²	10.80 km ²	22.58 km ²	17.51 km ²

(2)人口・世帯数(国勢調査)

	昭35.10.1	平22.10.1	平27.10.1
人口	205,766	123,638	117,413
世帯数	44,829	49,936	49,363
平22国調高齢化率	30.7%	平22国調人口密度	1,516人/km ²

(3)人口・世帯数(住基)(平28.1.1)

人口	世帯数	人口県内順位
119,407	57,193	5

(4)有権者数(平28.6.2現在)

男	女	計
45,056	54,883	99,939

<組織>

(1)議会 平28.6.1現在

議長	境 公司 (さかい こうじ)		
副議長	平山 伸二 (ひらやま しんじ)		
議員定数	25 人	任期	平31.5.1
党派別内訳	自民8 公明5 共産3 民進1 社民1 無所属7		

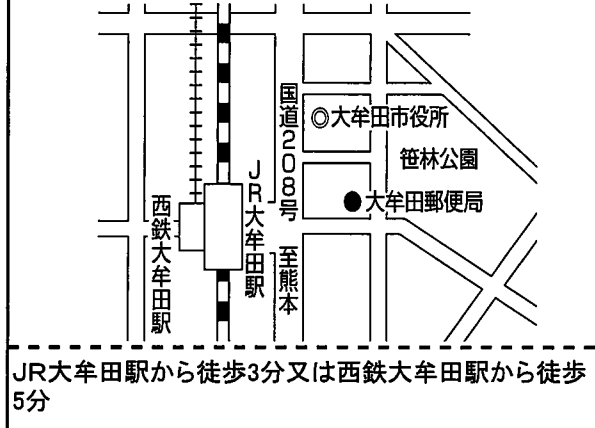
(2)首長等 平28.6.1現在

市長 (1選)	中尾 昌弘 (なかお まさひろ)	昭29.10.17 (平27.12.3 ~ 任期 平31.12.2)
副市長	甲斐 茂利 (かい しげとし) 坂田 昌平 (さかた しょうへい)	昭42.10.3 昭46.8.26

(3)職員数(平27.4.1現在)

区分	職員数	区分	職員数
普通会計 (うち施設関係)	877 (96)	一般行政職	616
人口千人当たり	7.34	技能労務職	95
同類似団体	6.38	企業職	78
公営事業会計関係	118	消防職	129
計	995	教育職	4
		その他(内税務職)	73 (49)

市役所までの案内図



JR大牟田駅から徒歩3分又は西鉄大牟田駅から徒歩5分

(5)沿革

- 大6.3.1 市制施行
- 昭4.4.1 編入 三川町
- 昭16.4.1 編入 銀水村・三池町・玉川村・駿馬町

<産業・経済>

(1)生産・所得(平成25年度)

(%)

項目	金額	単人当たり	対県平均	%
市町村内総生産	4,074 億円	7,624 千円	(対県平均)	98.2
市町村民所得	2,858 億円	2,391 千円	(対県平均)	84.5

(2)産業構造

(百万円・人・%)

区分	総生産額(平25年度)		就業人口(平22.10.1現在)	
第1次	1,739	0.4	1,021	2.1
第2次	102,570	25.2	12,274	25.0
第3次	299,809	73.6	34,216	69.8
税・関税	3,315	0.8	-	-
計	407,430	100.0	49,042	100.0

(3)農業・工業・商業

(人・百万円)

業種	農家数(うち専業農家)	農業就業人口
農業(平27.2.1)	730 (173)	640
製造業(平26.12.31)	事業所数	従業者数
	139	6,797
卸・小売業(平26.7.1)	事業所数(うち50人以上)	常用従業者数
	1,262 (9)	8,060

製造品出荷額等(平26.1.1~平26.12.31)
277,171 (県内7位)

年間販売額(平25.1.1~平25.12.31)
202,409 (県内8位)

<財政>(1)決算収支(普通会計)

(百万円)

区分	歳入	歳出	形式収支	実質収支	単年度収支	実質単年度収支	積立金現在高	地方債現在高
平25決算	55,917	54,549	1,367	1,231	-201	515	4,697	47,083
平26決算	56,609	56,087	522	461	-770	-154	5,152	47,744
平27見込	57,366	56,582	784	688	227	458	6,288	48,709

(2)主な歳入歳出

(百万円・% なお「X」は皆増を示す)

(3)主要指標(平成26年度)

区分	平26決算	増減率	平27見込	増減率	平28当初予算	増減率	区分	指数等		
地方税	13,610	-2.9	13,914	2.2	13,798	2.8	標準財政規模 ※臨時債発行可能額合	28,048 百万円		
地方交付税	12,995	1.5	13,567	4.4	12,800	-3.8	経常収支比率	99.6 %		
国県支出金	14,834	-2.7	14,976	1.0	12,073	-18.6	財政力指数(平24~26)	0.48		
地方債	5,527	22.8	5,745	3.9	4,376	-13.3	健全化判断比率	実質赤字比率	- %	
歳入計	56,609	1.2	57,366	1.3	55,950	0.8		連結実質赤字比率	- %	
義務的経費	人件費	9,337	5.2	8,707	-6.7	8,503		-5.2	実質公債費比率(平24~26)	9.4 %
	扶助費	16,767	3.3	17,204	2.6	17,680		4.0	将来負担比率	87.4 %
	公債費	5,488	4.5	5,338	-2.7	5,114	0.6	税の徴収率(現年分)	98.8 %	
小計	31,592	4.0	31,249	-1.1	31,297	0.8	積立金現在高	財政調整基金	2,082 百万円	
物件費	5,195	4.7	5,575	7.3	5,812	1.4		減債基金	- 百万円	
普通建設事業費	補助	2,660	1.1	1,708	-35.8	3,431		12.9	特定目的基金	3,070 百万円
	単独	2,253	24.7	2,730	21.2	452	-61.5	地方債現在高	47,744 百万円	
失業対策事業費	0	/	0	/	0	/	土地開発公社土地保有高	258 百万円		
歳出計	56,087	2.8	56,582	0.9	55,950	0.8	ラスパイルズ指数(平27.4.1)	99.8		

(4)財源及び支出の状況(構成比)

(%)

<教育・医療・福祉>

()市町村立以外内数

区分	平26決算	平26県平均	平26類似団体	平27見込
一般財源	50.4	48.6	55.5	53.0
自主財源	37.6	48.7	49.1	35.1
義務的経費	56.3	48.0	48.2	55.2
投資的経費	8.8	13.5	14.3	7.9

教育(平28.5.1)	区分	幼稚園	幼保連携型認定こども園	小学校	中学校
施設数	13 (13)	1 (1)	20 (0)	11 (2)	
医療(平26.10.1)	区分	病院		診療所	歯科
施設数	24	(4,440床)		129	78
福祉(平28.4.1)	区分	保育所	特別養護老人ホーム	養護老人ホーム	介護老人保健施設
施設数	22 (21)	12 (12)	1 (1)	8 (8)	
生活保護率(平成27年度) 37.3% (千人当たり)					

<公共施設状況>(平成26年度)

道路	実延長	m	592,125
	面積	m ²	3,764,800
公園	面積	m ²	1,224,239
	処理人口	人	45,660
し尿	年間総収集量	kl	73,944
	処理人口	人	120,076
ごみ	年間総収集量	t	40,469
	給水人口	人	115,902
下水道等	現在処理区域内人口	人	89,416
公営住宅等	戸数	戸	2,823
公民館	箇所数	箇所	7
体育館	箇所数	箇所	2

<平成28年度主要施策>

(百万円)


・近代化産業遺産活用事業	48
・市制100周年記念事業	79
・観光商品開発事業	16
・おおむたの魅力発信事業	8
・東部地区市営住宅建替事業	807

<今後の主要課題・ユニーク行政・その他>

・世界遺産関連施設等保存活用
・環境・リサイクル産業の振興
・街なかストリートデザイン事業
・大牟田市認知症ケアコミュニティ推進事業
・地域コミュニティの形成

久留米市 (くろめし)

(標語) 水と緑の人間都市

	〒830-8520 城南町15-3	TEL (0942)30-9000 FAX (0942)30-9706	URL http://www.city.kurume.fukuoka.jp E-mail soumu@city.kurume.fukuoka.jp
	地域指定		一部事務組合加入事業
類型 中核市	線引都市計画 農業振興 非線引都市計(用途地域有) 雇用開発	広域行政 消防 小児救急センター 老人ホーム	し尿処理 高等学校 上水道 特定地域排水 公共下水道 簡易水道 特定環境下水道 市場 農業集落排水 駐車場整備
コード番号 402036	準都市計画 地方拠点 農工(策定済) 農山村(一部) 低開発 県立自然公園 高度技術産学連携	上水道 ごみ処理	基本構想 13~37年度 基本計画 27~31年度

<概要>

(1)面積 (県内5位)

総面積 (平成27.10.1)	耕地 (平成27.7.15)	宅地 (平成27.1.1)	森林 (平成28.4.1)
229.96 km ²	87.20 km ²	41.23 km ²	34.64 km ²

(2)人口・世帯数(国勢調査)

	昭35.10.1	平22.10.1	平27.10.1
人口	249,002	302,402	304,499
世帯数	51,353	116,664	121,742
平22国調高齢化率	22.2%	平22国調人口密度	1,316人/km ²

(3)人口・世帯数(住基)(平28.1.1)

人口	世帯数	人口県内順位
306,700	130,252	3

(4)有権者数(平28.6.2現在)

男	女	計
114,060	130,874	244,934

<組織>

(1)議会 平28.7.1現在

議長	別府 好幸 (べつぷ よしゆき)		
副議長	森 多三郎 (もり たさぶろう)		
議員定数	38人	任期	平31.5.1
党派別内訳	公明6 自民5 共産2 民進1 無所属24		

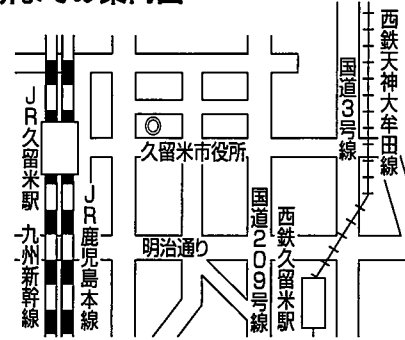
(2)首長等 平28.7.1現在

市長 (2選)	榎原 利則 (ならはら としのり) (平22.1.31 ~ 任期 平30.1.30)	昭23.3.17
副市長	橋本 政孝 (はしもと まさたか) 森 望 (もり のぞむ)	昭25.10.8 昭34.5.28

(3)職員数(平27.4.1現在)

区分	職員数	左の職種別内訳	区分	職員数
普通会計 (うち施設関係)	1,650 (193)		一般行政職	1,355
人口千人当たり	5.38	技能労務職	10	
同類似団体	6.11	企業職	126	
公営事業会計関係	234	消防職	0	
計	1,884	教育職	111	
		その他(内税務職)	282 (124)	

市役所までの案内図



JR久留米駅 徒歩8分又は西鉄久留米駅 徒歩18分

(5)沿革

明22.4.1	市制施行 昭33.9.1編入 山本村、宮ノ陣村 昭35.7.1編入 草野町
昭42.2.1	編入 筑邦町 昭42.4.1 編入 善導寺町
平17.2.5	編入 田主丸町・北野町・城島町・三潞町
平20.4.1	中核市

※ 下線の(旧)町の沿革は、121頁に記載

<産業・経済>

(1)生産・所得(平成25年度)

(%)

市町村内総生産	9,953 億円	就業者1人当たり	6,967 千円 (対県平均)	89.7
市町村民所得	8,253 億円	人口1人当たり	2,729 千円 (対県平均)	96.4

(2)産業構造

(百万円・人・%)

区分	総生産額(平25年度)		就業人口(平22.10.1現在)	
第1次	18,885	1.9	7,999	5.7
第2次	198,568	20.0	26,392	18.8
第3次	769,406	77.3	99,026	70.6
税・関税	8,435	0.8	-	-
計	995,295	100.0	140,299	100.0

(3)農業・工業・商業

(人・百万円)

農業 (平27.2.1)	農家数(うち専業農家)		農業就業人口
	4,856	(1,457)	6,438
製造業 (平26.12.31)	事業所数	従業者数	製造品出荷額等 (平26.1.1~平26.12.31)
	408	11,711	322,933 (県内6位)
卸・小売業 (平26.7.1)	事業所数 (うち50人以上)	常用従業者数	年間販売額 (平25.1.1~平25.12.31)
	2,844 (41)	20,939	685,067 (県内3位)

<財政>(1)決算収支(普通会計)

(百万円)

区分	歳入	歳出	形式収支	実質収支	単年度収支	実質単年度収支	積立金現在高	地方債現在高
平25決算	130,017	126,785	3,232	1,378	213	1,433	25,103	126,984
平26決算	136,161	134,382	1,779	1,082	-296	-271	21,731	131,845
平27見込	144,632	142,880	1,752	1,147	65	121	21,573	144,592

(2)主な歳入歳出

(百万円・% なお「X」は皆増を示す) (3)主要指標(平成26年度)

区分	平26決算	増減率	平27見込	増減率	平28当初予算	増減率	区分	指数等	
地方税	39,890	0.7	39,981	0.2	38,896	0.0	標準財政規模 ※臨財発行可能額合	68,809 百万円	
地方交付税	22,637	-1.3	20,947	-7.5	20,385	-4.2	経常収支比率	94.6 %	
国県支出金	34,890	0.1	37,368	7.4	37,116	1.2	財政力指数(平24~26)	0.63	
地方債	16,419	9.7	23,747	44.6	12,186	-37.5	健全化判断比率		
歳入計	136,161	4.7	144,632	6.2	133,554	-4.3	実質赤字比率	- %	
義務的経費	人件費	14,486	-2.7	14,364	-0.8	13,769	-0.7	連結実質赤字比率	- %
	扶助費	34,830	6.2	37,046	6.4	40,200	6.8	実質公債費比率(平24~26)	3.5 %
	公債費	12,946	0.8	12,270	-5.2	12,505	-0.8	将来負担比率	6.7 %
	小計	62,261	2.8	63,680	2.3	66,474	3.4	税の徴収率(現年分)	98.6 %
物件費	15,132	8.9	15,660	3.5	18,348	5.2	積立金現在高		
普通建設事業費	補助	14,365	23.0	15,708	9.3	7,402	-46.2	財政調整基金	7,462 百万円
	単独	12,456	63.2	15,175	21.8	8,742	-26.9	減債基金	2,303 百万円
失業対策事業費	0	/	0	/	0	/	特定目的基金	11,966 百万円	
歳出計	134,382	6.0	142,880	6.3	133,554	-4.3	地方債現在高	131,845 百万円	
							土地開発公社土地保有高	2,260 百万円	
							ラスパイルズ指数(平27.4.1)	99.9	

(4)財源及び支出の状況(構成比)

(%)

<教育・医療・福祉>

()市町村立以外内数

区分	平26決算	平26県平均	平26類似団体	平27見込
一般財源	49.7	48.6	54.6	47.5
自主財源	41.9	48.7	51.4	37.9
義務的経費	46.3	48.0	51.6	44.6
投資的経費	20.4	13.5	13.7	22.1

教育(平28.5.1)	区分	幼稚園	幼保連携型認定こども園	小学校	中学校
施設数	24 (24)	7 (7)	47 (1)	20 (3)	
医療(平26.10.1)	区分	病院		診療所	歯科
施設数	34	(6,802床)		311	193
福祉(平28.4.1)	区分	保育所	特別養護老人ホーム	養護老人ホーム	介護老人保健施設
施設数	67 (58)	21 (21)	1 (1)	8 (8)	
生活保護率(平成27年度) 21.7% (千人当たり)					

<公共施設状況>(平成26年度)

道路	実延長	m	2,342,497
	面積	m ²	12,612,050
公園	面積	m ²	2,148,288
	処理人口	人	32,518
し尿	年間総収集量	kl	24,943
	処理人口	人	305,549
ごみ	年間総収集量	t	101,782
	給水人口	人	294,972
下水道等	現在処理区域内人口	人	284,805
公営住宅等	戸数	戸	4,472
公民館	箇所数	箇所	2
体育館	箇所数	箇所	15

<平成28年度主要施策>

(百万円)

・久留米シティプラザ事業の推進	713
・宮ノ陣クリーンセンターの整備と環境啓発学習の推進	523
・久留米総合スポーツセンターの再整備	1,483
・美術館事業の推進	450


<今後の主要課題・ユニーク行政・その他>

・超高齢社会など時代を見据えた都市の構築
・幸せを実感できる市民生活の実現
・住み続けたいと思える、住み続けられる地域社会の形成
・大規模プロジェクト事業の推進

直方市

(のおがたし)

(標語) 市民一人ひとりが輝き 笑顔つながるまち

	〒822-8501 殿町7-1	TEL (0949)25-2000 FAX (0949)22-5107	URL http://www.city.nogata.fukuoka.jp E-mail webmaster@city.nogata.fukuoka.jp
	地域指定		一部事務組合加入事業
非線引都計(用途地域有) 県立自然公園 農工(対象)	広域行政 急患センター 農業水利		公営企業
類型 II-1	農業振興 雇用開発		上水道 公共下水道 農業集落排水 宅地造成
コード番号 402044	地方拠点 国定公園		基本構想 23~32年度 基本計画 27~32年度

<概要>

(1)面積 (県内24位)

総面積 (平成27.10.1)	耕地 (平成27.7.15)	宅地 (平成27.1.1)	森林 (平成28.4.1)
61.76 km ²	7.07 km ²	11.85 km ²	21.68 km ²

(2)人口・世帯数(国勢調査)

	昭35.10.1	平22.10.1	平27.10.1
人口	62,179	57,686	57,180
世帯数	13,668	22,645	23,202
平22国調高齢化率	27.6%	平22国調人口密度	934人/km ²

(3)人口・世帯数(住基)(平28.1.1)

人口	世帯数	人口県内順位
57,807	26,807	18

(4)有権者数(平28.6.2現在)

男	女	計
21,694	25,556	47,250

<組織>

(1)議会 平28.6.1現在

議長	友原 春雄 (ともはら はるお)		
副議長	中西 省三 (なかにし しょうぞう)		
議員定数	19人	任期	平31.5.1
党派別内訳	共産3 公明2 民進1 無所属13		

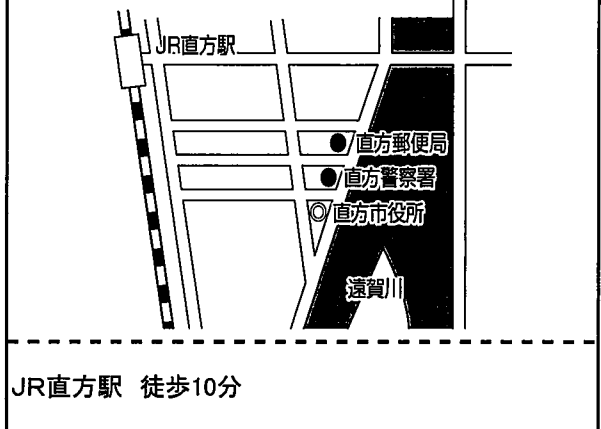
(2)首長等 平28.6.1現在

市長 (1選)	壬生 隆明 (みぶ たかあき) (平27.4.26 ~ 任期 平31.4.25)	昭27.8.10
副市長	—	

(3)職員数(平27.4.1現在)

区分	職員数	左の職種別内訳	区分	職員数
普通会計 (うち施設関係)	388 (35)		一般行政職	283
人口千人当たり	6.71	技能労務職	41	
同類似団体	7.16	企業職	24	
公営事業会計関係	70	消防職	59	
計	458	教育職	6	
		その他(内税務職)	45 (31)	

市役所までの案内図



JR直方駅 徒歩10分

(5)沿革

大15.11.1 合体 直方町・新入村・福地村・頓野村・下境村→直方町
昭6.1.1 市制施行
昭30.3.31 編入 植木町

<産業・経済>

(1)生産・所得(平成25年度)

(%)

市町村内総生産	1,783 億円	就業者1人当たり	6,623 千円 (対県平均)	85.3
市町村民所得	1,415 億円	人口1人当たり	2,485 千円 (対県平均)	87.8

(2)産業構造

(百万円・人・%)

区分	総生産額(平25年度)		就業人口(平22.10.1現在)	
第1次	792	0.4	516	2.1
第2次	48,393	27.1	6,743	27.9
第3次	127,583	71.6	15,972	66.0
税・関税	1,532	0.9	-	-
計	178,300	100.0	24,202	100.0

(3)農業・工業・商業

(人・百万円)

農業 (平27.2.1)	農家数(うち専業農家)		農業就業人口
	527	(125)	545
製造業 (平26.12.31)	事業所数	従業者数	製造品出荷額等 (平26.1.1~平26.12.31)
	138	5,846	135,083 (県内11位)
卸・小売業 (平26.7.1)	事業所数 (うち50人以上)	常用従業者数	年間販売額 (平25.1.1~平25.12.31)
	594 (10)	4,883	106,510 (県内16位)

<財政>(1)決算収支(普通会計)

(百万円)

区分	歳入	歳出	形式収支	実質収支	単年度収支	実質単年度収支	積立金現在高	地方債現在高
平25決算	24,722	24,167	555	339	-157	-163	4,340	21,932
平26決算	24,720	24,472	248	117	-222	-184	4,222	21,505
平27見込	24,827	24,334	493	383	267	305	4,282	21,244

(2)主な歳入歳出

(百万円・% なお「X」は皆増を示す)

(3)主要指標(平成26年度)

区分	平26決算	増減率	平27見込	増減率	平28当初予算	増減率	区分	指数等		
地方税	6,622	1.1	6,533	-1.3	6,286	1.1	標準財政規模 ※臨時債務行可能額含	12,997 百万円		
地方交付税	5,864	-0.1	5,734	-2.2	5,358	-6.0	經常収支比率	97.8 %		
国県支出金	6,641	-0.1	6,929	4.3	6,846	6.6	財政力指数(平24~26)	0.53		
地方債	2,016	-6.1	1,901	-5.7	1,592	19.3	健全化判断比率	実質赤字比率	- %	
歳入計	24,720	0.0	24,827	0.4	23,903	1.8		連結実質赤字比率	- %	
義務的経費	人件費	3,552	1.8	3,548	-0.1	3,515		-3.1	実質公債費比率(平24~26)	12.0 %
	扶助費	8,287	5.6	8,583	3.6	8,563		4.3	将来負担比率	78.7 %
	公債費	2,715	-2.1	2,406	-11.4	2,203	-9.5	税の徴収率(現年分)	98.9 %	
小計	14,554	3.1	14,537	-0.1	14,281	0.0	積立金現在高	財政調整基金	3,087 百万円	
物件費	3,198	3.5	3,069	-4.0	3,228	-1.4		減債基金	1 百万円	
普通建設事業費	補助	647	-24.4	945	24.5	1,136		53.7	特定目的基金	1,135 百万円
	単独	1,536	-10.8	978	-36.3	514	44.0	地方債現在高	21,505 百万円	
失業対策事業費	0	/	0	/	0	/	土地開発公社土地保有高	456 百万円		
歳出計	24,472	1.3	24,334	-0.6	23,903	1.8	ラスパイルズ指数(平27.4.1)	100.3		

(4)財源及び支出の状況(構成比)

(%)

<教育・医療・福祉>

()市町村立以外内数

区分	平26決算	平26県平均	平26類似団体	平27見込
一般財源	54.7	48.6	54.0	57.6
自主財源	37.0	48.7	42.6	35.2
義務的経費	59.5	48.0	44.7	59.7
投資的経費	9.5	13.5	16.4	8.1

教育(平28.5.1)	区分	幼稚園	幼保連携型認定こども園	小学校	中学校
施設数	8 (8)	0 (0)	11 (0)	4 (0)	
医療(平26.10.1)	区分	病院		診療所	歯科
施設数	6	(979床)		65	40
福祉(平28.4.1)	区分	保育所	特別養護老人ホーム	養護老人ホーム	介護老人保健施設
施設数	14 (12)	4 (4)	1 (1)	5 (5)	
生活保護率(平成27年度) 32.4% (千人当たり)					

<公共施設状況>(平成26年度)

道路	実延長	m	518,703
	面積	m ²	3,364,861
公園	面積	m ²	1,471,410
し尿	処理人口	人	27,016
	年間総収集量	kl	42,187
ごみ	処理人口	人	57,741
	年間総収集量	t	18,341
上水道等	給水人口	人	57,332
下水道等	現在処理区域内人口	人	32,631
公営住宅等	戸数	戸	1,605
公民館	箇所数	箇所	1
体育館	箇所数	箇所	2

<平成28年度主要施策>

(百万円)

・小学校校舎改修事業	61
・住宅リフォーム補助制度	10
・中央公園改修事業	130
・市営住宅建設事業	434
・美術館収蔵庫建設事業	194


<今後の主要課題・ユニーク行政・その他>

・行財政改革の推進	・暴力団等追放推進条例
・ファミリーサポートセンター	・中心市街地の活性化
・企業誘致の推進	・ハートフル奨学金
・まちづくり出前講座	・グローバル人材育成

飯塚市

(いいづかし)

人が輝き まちが飛躍する 住みたいまち 住みつづけたいまち (第1次飯塚市総合計画から)

	〒820-8501 新立岩5-5	TEL (0948)22-5500 FAX (0948)21-2066	URL http://www.city.iizuka.lg.jp E-mail soumu@city.iizuka.lg.jp
	地域指定		一部事務組合加入事業
類型 III-3	非線引都計(用途地域有) 雇用開発 準都市計画 農山村(一部) 過疎(一部) 県立自然公園 辺地	ごみ処理 し尿処理 火葬場 消防・救急	上水道 農業集落排水 工業用水 市場 病院 宅地造成 公共下水道 駐車場整備
コード番号 402052	農工(対象) 農業振興		基本構想 19~28年度 基本計画 19~28年度

<概要>

(1)面積 (県内7位)

総面積 (平成27.10.1)	耕地 (平成27.7.15)	宅地 (平成27.1.1)	森林 (平成28.4.1)
214.07 km ²	26.60 km ²	27.44 km ²	106.40 km ²

(2)人口・世帯数(国勢調査)

	昭35.10.1	平22.10.1	平27.10.1
人口	186,760	131,492	129,246
世帯数	41,136	53,451	54,719
平22国調高齢化率	24.9%	平22国調人口密度	614人/km ²

(3)人口・世帯数(住基)(平28.1.1)

人口	世帯数	人口県内順位
130,517	61,119	4

(4)有権者数(平28.6.2現在)

男	女	計
49,442	57,006	106,448

<組織>

(1)議会 平28.7.1現在

議長	鯉川 信二 (こいかわ しんじ)
副議長	松延 隆俊 (まつのぶ たかとし)
議員定数	28人 任期 平31.4.25
党派別内訳	公明4 民進3 共産2 無所属19

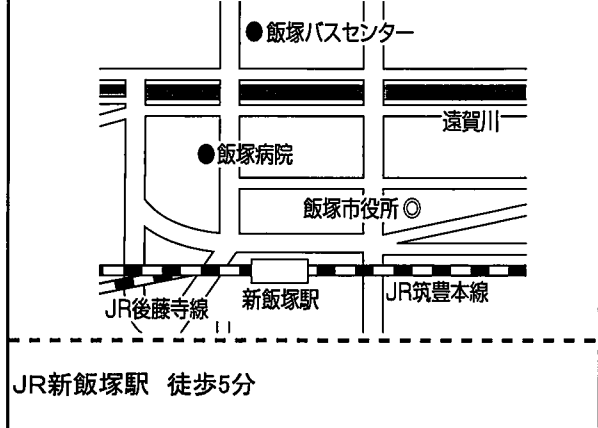
(2)首長等 平28.6.1現在

市長	齊藤 守史 (さいとう もりちか) 昭23.10.17 (3選) (平18.4.23 ~ 任期 平30.4.22)
副市長	田中 秀哲 (たなか ひであき) 昭22.11.10

(3)職員数(平27.4.1現在)

区分	職員数	区分	職員数
普通会計	772	一般行政職	599
(うち施設関係)	(184)	技能労務職	81
人口千人当たり	5.91	企業職	47
同類似団体	5.83	消防職	0
公営事業会計関係	109	教育職	39
計	881	その他(内税務職)	115 (38)

市役所までの案内図



JR新飯塚駅 徒歩5分

(5)沿革

平18.3.26 合体 飯塚市・穂波町・筑穂町・庄内町・穎田町
→飯塚市

※ 下線の(旧)市町の沿革は、121頁に記載

<産業・経済>

(1)生産・所得(平成25年度) (%)

市町村内総生産	3,939 億円	就業者1人当たり	6,830 千円 (対県平均)	88.0
市町村所得	3,196 億円	人口1人当たり	2,456 千円 (対県平均)	86.8

(2)産業構造 (百万円・人・%)

区分	総生産額(平25年度)		就業人口(平22.10.1現在)	
第1次	1,964	0.5	1,215	2.2
第2次	70,137	17.8	12,502	22.4
第3次	318,380	80.8	41,154	73.8
税・関税	3,379	0.9	-	-
計	393,859	100.0	55,761	100.0

(3)農業・工業・商業 (人・百万円)

農業(平27.2.1)	農家数(うち専業農家)	1,500 (368)	農業就業人口	1,656
製造業(平26.12.31)	事業所数	177	従業者数	5,922
卸・小売業(平26.7.1)	事業所数(うち50人以上)	(7)	常用従業者数	7,995
			製造品出荷額等(平26.1.1~平26.12.31)	157,451 (県内10位)
			年間販売額(平25.1.1~平25.12.31)	209,454 (県内7位)

<財政>(1)決算収支(普通会計)

(百万円)

区分	歳入	歳出	形式収支	実質収支	単年度収支	実質単年度収支	積立金現在高	地方債現在高
平25決算	66,119	64,055	2,065	1,651	-63	74	21,156	55,741
平26決算	69,072	66,526	2,546	1,935	284	423	21,816	61,211
平27見込	69,491	67,124	2,367	1,842	-93	-29	22,887	67,021

(2)主な歳入歳出

(百万円・% なお「X」は皆増を示す) (3)主要指標(平成26年度)

区分	平26決算	増減率	平27見込	増減率	平28当初予算	増減率	区分	指数等		
地方税	13,484	-0.1	13,442	-0.3	13,529	2.6	標準財政規模 ※臨時債発行可能額含	33,128 百万円		
地方交付税	17,041	0.1	17,124	0.5	16,300	-2.4	経常収支比率	91.0 %		
国県支出金	18,699	-3.1	18,588	27.1	18,484	28.1	財政力指数(平24~26)	0.50		
地方債	10,783	32.0	11,203	3.9	14,414	266.2	健全化判断比率	実質赤字比率	- %	
歳入計	69,072	4.5	69,491	0.6	72,680	5.5		連結実質赤字比率	- %	
義務的経費	人件費	7,014	-0.1	6,876	-2.0	7,389		2.0	実質公債費比率(平24~26)	6.3 %
	扶助費	20,764	4.8	20,727	-0.2	21,628		1.7	将来負担比率	12.9 %
	公債費	5,971	4.2	6,049	1.3	6,275	3.0	税の徴収率(現年分)	98.6 %	
小計	33,749	3.6	33,652	-0.3	35,292	2.0	積立金現在高	財政調整基金	8,260 百万円	
物件費	6,864	2.1	7,681	11.9	8,061	2.6		減債基金	6,062 百万円	
普通建設事業費	補助	4,032	-26.9	3,620	-10.2	3,393		-11.2	特定目的基金	7,493 百万円
	単独	7,875	79.1	8,976	14.0	13,748	38.4	地方債現在高	61,211 百万円	
失業対策事業費	0	/	0	/	0	/	土地開発公社土地保有高	1,711 百万円		
歳出計	66,526	3.9	67,124	0.9	72,680	5.5	ラスパイレス指数(平27.4.1)	99.9		

(4)財源及び支出の状況(構成比)

(%) <教育・医療・福祉>

()市町村立以外内数

区分	平26決算	平26県平均	平26類似団体	平27見込
一般財源	47.5	48.6	54.9	48.9
自主財源	29.2	48.7	47.6	27.6
義務的経費	50.7	48.0	51.0	50.1
投資的経費	18.6	13.5	12.8	18.8

教育(平28.5.1)	区分	幼稚園	幼保連携型認定こども園	小学校	中学校
施設数	10 (10)	3 (0)	23 (1)	12 (2)	
医療(平26.10.1)	区分	病院		診療所	歯科
施設数	13	(2,900床)		136	79
福祉(平28.4.1)	区分	保育所	特別養護老人ホーム	養護老人ホーム	介護老人保健施設
施設数	27 (22)	16 (15)	1 (1)	6 (6)	
生活保護率(平成27年度) 49.3‰ (千人当たり)					

<公共施設状況>(平成26年度)

道路	実延長	m	1,029,402
	面積	m ²	6,278,544
公園	面積	m ²	1,795,334
	処理人口	人	37,799
し尿	年間総収集量	kl	69,712
	処理人口	人	130,701
ごみ	年間総収集量	t	46,716
	給水人口	人	126,622
下水道等	現在処理区域内人口	人	100,979
公営住宅等	戸数	戸	4,422
公民館	箇所数	箇所	13
体育館	箇所数	箇所	7

<平成28年度主要施策>

(百万円)

・浸水対策事業	657
・小中学校再編整備事業	5,442
・中心市街地活性化事業	225
・新庁舎建設事業	5,097


<今後の主要課題・ユニーク行政・その他>

・まちづくり協議会活動の推進
・公共施設改革の推進
・医工学連携の推進
・小学校英語教育の推進
・空き家調査及び計画策定
・不妊治療の助成

田川市

(たがわし)

ひとを育て自然と産業が共に息づくまち田川～活力あるものづくり産業都市を目指して
(標語)～

	〒825-8501 中央町1-1	TEL (0947)44-2000 FAX (0947)46-0124	URL http://www.joho.tagawa.fukuoka.jp/ E-mail kikaku@lg.city.tagawa.fukuoka.jp	
	地域指定		一部事務組合加入事業	
	非線引都計(用途地域有) 過疎		上水道 ごみ処理 し尿処理 火葬場 消防・救急	上水道 病院
	類型 I-3 農工(対象) 農業振興	雇用開発及び自発雇用創造 県立自然公園	基本構想	23～32年度
コード番号 402061			基本計画	28～32年度

<概要>

(1)面積(県内25位)

総面積 (平成27.10.1)	耕地 (平成27.7.15)	宅地 (平成27.1.1)	森林 (平成28.4.1)
54.55 km ²	6.97 km ²	10.89 km ²	15.81 km ²

(2)人口・世帯数(国勢調査)

	昭35.10.1	平22.10.1	平27.10.1
人口	95,911	50,605	48,461
世帯数	21,898	21,198	20,909
平22国調高齢化率	28.0%	平22国調人口密度	928人/km ²

(3)人口・世帯数(住基)(平28.1.1)

人口	世帯数	人口県内順位
49,451	24,410	21

(4)有権者数(平28.6.2現在)

男	女	計
18,264	22,012	40,276

<組織>

(1)議会 平28.6.1現在

議長	梅林 史 (うめばやし ちかし)
副議長	佐藤 俊一 (さとう しゅんいち)
議員定数	20人 任期 平31.5.1
党派別内訳	公明2 社民2 共産2 民進1 無所属13

(2)首長等 平28.6.1現在

市長 (1選)	二場 公人 (ふたば きみと) (平27.4.30 ~ 任期 平31.4.29)	昭32.1.19
副市長	松村 安洋 (まつむら やすひろ)	昭31.11.14

(3)職員数(平27.4.1現在)

区分	職員数	区分	職員数
普通会計 (うち施設関係)	358 (101)	一般行政職	288
人口千人当たり	7.24	技能労務職	31
同類似団体	9.75	企業職	332
公営事業会計関係	353	消防職	0
計	711	教育職	6
		その他(内税務職)	54 (25)

市役所までの案内図



(5)沿革

昭18.11.3	合体(市制施行) 伊田町・後藤寺町→田川市
昭30.4.5	編入 猪位金村の一部

<産業・経済>

(1)生産・所得(平成25年度)

	億円	就業1人当たり	千円	(対県平均)	(%)
市町村内総生産	1,519	6,244	80.4		
市町村民所得	1,117	2,257	79.7		

(2)産業構造

区分	総生産額(平25年度)	就業人口(平22.10.1現在)
第1次	886 0.6	342 1.7
第2次	26,247 17.3	4,638 23.6
第3次	123,447 81.3	14,400 73.4
税・関税	1,271 0.8	- -
計	151,850 100.0	19,613 100.0

(3)農業・工業・商業

農業(平27.2.1)	農家数(うち専業農家)	農業就業人口
	547 (123)	385
製造業(平26.12.31)	事業所数	従業者数
	57	2,802
卸・小売業(平26.7.1)	事業所数(うち50人以上)	常用従業者数
	529 (4)	3,289

製造品出荷額等
(平26.1.1～平26.12.31)
64,817 (県内19位)

年間販売額
(平25.1.1～平25.12.31)
65,756 (県内27位)

<財政>(1)決算収支(普通会計)

(百万円)

区分	歳入	歳出	形式収支	実質収支	単年度収支	実質単年度収支	積立金現在高	地方債現在高
平25決算	29,876	29,085	791	621	-8	-7	15,470	25,008
平26決算	28,191	27,359	832	670	49	49	15,973	24,657
平27見込	28,997	28,048	949	799	129	129	16,419	25,093

(2)主な歳入歳出

(百万円・% なお「X」は皆増を示す) (3)主要指標(平成26年度)

区分	平26決算	増減率	平27見込	増減率	平28当初予算	増減率	区分	指数等		
地方税	5,014	1.3	4,982	-0.6	4,946	-0.3	標準財政規模 ※臨時債発行可能額	12,919 百万円		
地方交付税	7,465	-2.1	7,601	1.8	7,223	0.9	経常収支比率	96.1 %		
国県支出金	9,192	-6.0	8,966	-2.5	8,953	4.1	財政力指数(平24~26)	0.39		
地方債	2,010	-37.0	2,591	28.9	2,193	36.4	健全化判断比率	実質赤字比率	- %	
歳入計	28,191	-5.6	28,997	2.9	28,235	3.4		連結実質赤字比率	- %	
義務的経費	人件費	3,229	1.6	3,195	-1.1	3,064		-5.0	実質公債費比率(平24~26)	9.4 %
	扶助費	9,803	4.7	10,127	3.3	10,526		1.9	将来負担比率	- %
公債費	2,695	-6.2	2,457	-8.8	2,530	2.3	税の徴収率(現年分)	98.1 %		
小計	15,727	2.1	15,778	0.3	16,120	0.6	積立金現在高	財政調整基金	2,883 百万円	
物件費	2,831	3.2	3,068	8.4	3,302	2.2		減債基金	742 百万円	
普通建設事業費	1,651	-42.6	1,722	4.3	1,380	170.1		特定目的基金	12,348 百万円	
補助	863	-51.6	688	-20.3	724	-21.6	地方債現在高	24,657 百万円		
単独	0	/	0	/	0	/	土地開発公社土地保有高	- 百万円		
失業対策事業費	0	/	0	/	0	/	ラスパイルズ指数(平27.4.1)	95.1		
歳出計	27,359	-5.9	28,048	2.5	28,235	3.4				

(4)財源及び支出の状況(構成比)

(%) <教育・医療・福祉>

()市町村立以外内数

区分	平26決算	平26県平均	平26類似団体	平27見込
一般財源	47.3	48.6	50.4	47.8
自主財源	30.7	48.7	45.2	29.5
義務的経費	57.5	48.0	47.8	56.3
投資的経費	9.3	13.5	13.2	9.1

教育(平28.5.1)	区分	幼稚園	幼保連携型認定こども園	小学校	中学校
施設数	2 (1)	0 (0)	9 (0)	8 (0)	
医療(平26.10.1)	区分	病院		診療所	歯科
施設数	7	(2,258床)		54	26
福祉(平28.4.1)	区分	保育所	特別養護老人ホーム	養護老人ホーム	介護老人保健施設
施設数	20 (17)	4 (4)	1 (1)	3 (3)	
生活保護率(平成27年度) 62.2% (千人当たり)					

<公共施設状況>(平成26年度)

区分	実延長	m	374,427
道路	面積	m ²	2,708,327
	面積	m ²	825,919
公園	面積	m ²	825,919
	処理人口	人	16,604
し尿	年間総収集量	kl	19,876
	処理人口	人	49,649
ごみ	年間総収集量	t	19,333
	給水人口	人	49,144
上水道等	現在処理区域内人口	人	21,513
下水道等	戸数	戸	4,934
公営住宅等	箇所数	箇所	2
公民館	箇所数	箇所	1
体育館			

<平成28年度主要施策>

(百万円)

・市民活動活性化推進事業	15
・子ども医療費助成事業	240
・中学校給食導入事業	78
・青山学院大学との連携事業	2
・ふるさと就職奨励事業	2
・子育てクーポン券支給事業	33


<今後の主要課題・ユニーク行政・その他>

- ・移住・定住化の促進
- ・ものづくり産業の振興
- ・循環型・低炭素社会の構築
- ・オリンピック・パラリンピックキャンプ地誘致

柳川市

(やながわし)

(標語) 生きがいと活力に満ち自然と共生する住みよいまち

	〒832-8601 本町87-1	TEL (0944)73-8111 FAX (0944)74-1374	URL http://www.city.yanagawa.fukuoka.jp/ E-mail kouho@city.yanagawa.lg.jp
	地域指定	一部事務組合加入事業	公営企業
類型 II-1	非線引都計(用途地域有) 農工(策定済) 農業振興 雇用開発	農業水利 老人ホーム 上水道 し尿処理 火葬場 ごみ処理	上水道 公共下水道
コード番号 402079			基本構想 19~28年度 基本計画 19~28年度

<概要>

(1)面積(県内19位)

総面積 (平成27.10.1)	耕地 (平成27.7.15)	宅地 (平成27.1.1)	森林 (平成28.4.1)
77.15 km ²	40.50 km ²	13.61 km ²	0.15 km ²

(2)人口・世帯数(国勢調査)

	昭35.10.1	平22.10.1	平27.10.1
人口	86,888	71,375	67,829
世帯数	15,523	23,333	23,436
平22国調高齢化率	26.9%	平22国調人口密度	928人/km ²

(3)人口・世帯数(住基)(平28.1.1)

人口	世帯数	人口県内順位
68,683	25,105	13

(4)有権者数(平28.6.2現在)

男	女	計
26,372	30,181	56,553

<組織>

(1)議会 平28.6.1現在

議長	浦 博宣 (うら ひろのぶ)
副議長	河村 好浩 (かわむら よしひろ)
議員定数	22人 任期 平30.10.20
党派別内訳	自民10 公明2 共産1 無所属9

(2)首長等 平28.6.1現在

市長 (2選)	金子 健次 (かねこ けんじ) (平21.4.24 ~ 任期 平29.4.23)	昭23.8.16
副市長	成松 宏 (なりまつ ひろし)	昭40.6.1

(3)職員数(平27.4.1現在)

区分	職員数	区分	職員数
普通会計 (うち施設関係)	453 (27)	一般行政職	331
人口千人当たり	6.60	技能労務職	27
同類似団体	7.16	企業職	11
公営事業会計関係	44	消防職	78
計	497	教育職	2
		その他(内税務職)	48 (34)

市役所までの案内図



市役所前バス停(西鉄バス久留米株式会社、堀川バス)徒歩1分

(5)沿革

平17.3.21 合体 柳川市・大和町・三橋町→柳川市

※ 下線の(旧)市町の沿革は、121頁に記載

<産業・経済>

(1)生産・所得(平成25年度)

(%)

市町村内総生産	1,949 億円	就業者1人当たり	7,098 千円 (対県平均)	91.4
市町村民所得	1,661 億円	人口1人当たり	2,397 千円 (対県平均)	84.7

(2)産業構造

(百万円・人・%)

区分	総生産額(平25年度)		就業人口(平22.10.1現在)	
第1次	11,878	6.1	3,799	11.8
第2次	39,965	20.5	8,001	24.8
第3次	141,422	72.6	19,301	59.9
税・関税	1,652	0.8	-	-
計	194,917	100.0	32,238	100.0

(3)農業・工業・商業

(人・百万円)

農業(平27.2.1)	農家数(うち専業農家)	農業就業人口
	1,327 (286)	1,252
製造業(平26.12.31)	事業所数	従業者数
	160	3,138
卸・小売業(平26.7.1)	事業所数(うち50人以上)	常用従業者数
	719 (8)	4,210
		年間販売額(平25.1.1~平25.12.31)
		100,825 (県内17位)

<財政>(1)決算収支(普通会計)

(百万円)

区分	歳入	歳出	形式収支	実質収支	単年度収支	実質単年度収支	積立金現在高	地方債現在高
平25決算	34,242	32,518	1,724	1,284	334	539	13,139	33,148
平26決算	33,346	32,059	1,287	997	-287	-199	12,835	33,857
平27見込	32,210	31,076	1,134	997	0	90	13,732	34,001

(2)主な歳入歳出

(百万円・% なお「X」は皆増を示す)

(3)主要指標(平成26年度)

区分	平26決算	増減率	平27見込	増減率	平28当初予算	増減率	区分	指数等		
地方税	6,173	-1.1	6,225	0.8	6,148	2.9	標準財政規模 ※臨財債発行可能額	16,808 百万円		
地方交付税	9,680	-2.6	9,605	-0.8	8,650	-4.9	経常収支比率	92.1 %		
国県支出金	7,779	-17.2	8,097	4.1	4,724	-36.4	財政力指数(平24~26)	0.44		
地方債	3,641	11.7	3,122	-14.3	2,386	-27.0	健全化判断比率	実質赤字比率	- %	
歳入計	33,346	-2.6	32,210	-3.4	28,566	-2.3		連結実質赤字比率	- %	
義務的経費	人件費	4,754	3.7	4,755	0.0	4,876		-1.6	実質公債費比率(平24~26)	8.1 %
	扶助費	7,174	5.0	7,397	3.1	7,603		6.3	将来負担比率	37.6 %
公債費	3,302	-3.0	3,324	0.7	3,313	-1.4	税の徴収率(現年分)	98.5 %		
小計	15,230	2.8	15,475	1.6	15,792	2.1	積立金現在高	財政調整基金	5,593 百万円	
物件費	3,176	4.9	3,324	4.7	3,382	4.4		減債基金	4,033 百万円	
普通建設事業費	3,753	-14.1	2,330	-37.9	1,259	-36.6		特定目的基金	3,209 百万円	
補助	3,017	-6.9	2,569	-14.8	2,060	-17.0	地方債現在高	33,857 百万円		
単独	3,017	-6.9	2,569	-14.8	2,060	-17.0	土地開発公社土地保有高	- 百万円		
失業対策事業費	0	/	0	/	0	/	ラスパイレ指数(平27.4.1)	99.5		
歳出計	32,059	-1.4	31,076	-3.1	28,566	-2.3				

(4)財源及び支出の状況(構成比)

(%)

<教育・医療・福祉>

()市町村立以外内数

区分	平26決算	平26県平均	平26類似団体	平27見込
一般財源	51.1	48.6	54.0	54.6
自主財源	33.2	48.7	42.6	29.9
義務的経費	47.5	48.0	44.7	49.8
投資的経費	21.8	13.5	16.4	16.4

教育(平28.5.1)	区分	幼稚園	幼保連携型認定こども園	小学校	中学校
施設数		6 (6)	1 (1)	19 (0)	6 (0)
医療(平26.10.1)	区分	病院		診療所	歯科
施設数		7 (925床)		61	41
福祉(平28.4.1)	区分	保育所	特別養護老人ホーム	養護老人ホーム	介護老人保健施設
施設数		19 (19)	8 (8)	1 (1)	3 (3)
生活保護率(平成27年度)		14.5‰ (千人当たり)			

<公共施設状況>(平成26年度)

区分	実延長	面積	単位	数
道路	実延長		m	1,004,979
	面積		m ²	5,234,625
公園	面積		m ²	129,685
	処理人口		人	17,507
し尿	年間総収集量		kl	20,957
	処理人口		人	69,084
ごみ	年間総収集量		t	19,404
	給水人口		人	66,525
下水道等	現在処理区域内人口		人	43,681
公営住宅等	戸数		戸	570
公民館	箇所数		箇所	19
体育館	箇所数		箇所	3

<平成28年度主要施策>

(百万円)

・企業立地等促進費	16
・まるごと柳川情報発信事業費	8
・新火葬場整備事業費	56
・協業団地推進費	293
・市民文化会館(仮称)整備推進費	117


<今後の主要課題・ユニーク行政・その他>

・柳川市・みやま市一般廃棄物処理施設整備事業
・みやま市・柳川市広域火葬場建設事業
・市民文化会館(仮称)建設事業
・まるごと柳川情報発信事業
・おもてなし健康マラソン大会

八女市

(やめし)

(将来都市像)ふるさとの恵みを生かし安心して心ゆたかに暮らせる交流都市八女
 (標語) (キーワード)あたらしい郷土(くに)づくり (観光キャッチフレーズ)茶のくに八女・奥八女

	〒834-8585 本町647	TEL (0943)23-1111 FAX (0943)22-2186	URL http://www.city.yame.fukuoka.jp E-mail mail@city.yame.fukuoka.jp
	地域指定		一部事務組合加入事業
非線引都計(用途地域有)	低開発	農業水利	し尿処理
準都市計画	農業振興	病院	消防・救急
類型 II-1	過疎 辺地	雇用開発 農山村(一部)	上水道 簡易水道
コード番号 402109	振興山村(一部) 農工(策定済)	県立自然公園 ごみ処理 火葬場	公共下水道 農業集落排水 個別排水処理
			基本構想 23~32年度 基本計画 23~32年度

<概要>

(1)面積 (県内2位)

総面積 (平成27.10.1)	耕地 (平成27.7.15)	宅地 (平成27.1.1)	森林 (平成28.4.1)
482.44 km ²	68.40 km ²	15.90 km ²	316.66 km ²

(2)人口・世帯数(国勢調査)

	昭35.10.1	平22.10.1	平27.10.1
人口	101,573	69,057	64,437
世帯数	19,355	22,316	22,130
平22国調高齢化率	29.7%	平22国調人口密度	143人/ km ²

(3)人口・世帯数(住基)(平28.1.1)

人口	世帯数	人口県内順位
66,249	24,463	14

(4)有権者数(平28.6.2現在)

男	女	計
25,491	29,372	54,863

<組織>

(1)議会 平28.6.1現在

議長	川口 誠二 (かわぐち せいじ)
副議長	大坪 久美子 (おおつぼ くみこ)
議員定数	26人 任期 平31.5.9
党派別内訳	公明2 共産2 無所属22

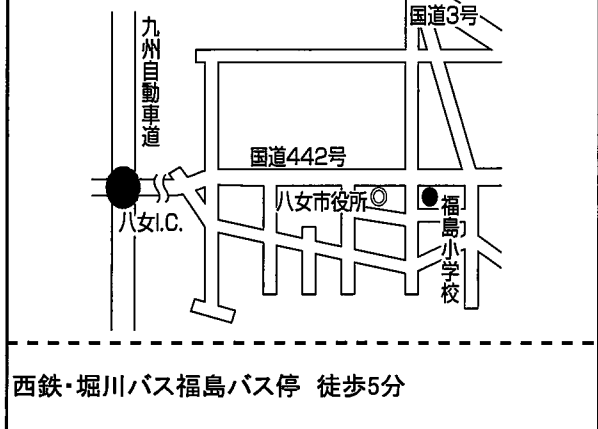
(2)首長等 平28.6.1現在

市長	三田村 統之 (みたむら つねゆき) 昭19.5.8 (2選) (平20.11.16 ~ 任期 平28.11.15)
副市長	橋爪 隆幸 (はしづめ たかゆき) 昭24.7.11 北嶋 藤孝 (きたじま ふじたか) 昭22.10.13

(3)職員数(平27.4.1現在)

区分	職員数	区分	職員数
普通会計	515	一般行政職	429
(うち施設関係)	(59)	技能労務職	45
人口千人当たり	7.77	企業職	8
同類似団体	7.16	消防職	0
公営事業会計関係	61	教育職	0
計	576	その他(内税務職)	94 (40)

市役所までの案内図



(5)沿革

平18.10.1	編入 上陽町
平22.2.1	編入 黒木町・立花町・矢部村・星野村

※ 下線の(旧)町村の沿革は、121頁に記載

<産業・経済>

(1)生産・所得(平成25年度)

	千円	就業1人当たり	千円	(対県平均)	(%)
市町村内総生産	2,147		6,398	82.4	
市町村民所得	1,543	人口1人当たり	2,320	81.9	

(2)産業構造

区分	総生産額(平25年度)	就業人口(平22.10.1現在)
第1次	15,915	7.4
第2次	56,221	26.2
第3次	140,849	65.6
税・関税	1,715	0.8
計	214,699	100.0

(3)農業・工業・商業

区分	職員数	区分	職員数
農業(平27.2.1)	農家数(うち専業農家) 4,796 (1,484)	農業就業人口	6,069
製造業(平26.12.31)	事業所数 183	従業者数	3,473
卸・小売業(平26.7.1)	事業所数(うち50人以上) 680 (6)	常用従業者数	4,044

製造品出荷額等(平26.1.1~平26.12.31) 92,709 (県内18位)
 年間販売額(平25.1.1~平25.12.31) 92,814 (県内20位)

<財政>(1)決算収支(普通会計)

(百万円)

区分	歳入	歳出	形式収支	実質収支	単年度収支	実質単年度収支	積立金現在高	地方債現在高
平25決算	39,802	35,897	3,905	833	-151	-2,397	18,553	30,046
平26決算	41,743	39,376	2,367	499	-334	895	21,794	28,978
平27見込	39,391	37,298	2,093	1,971	1,473	2,087	21,845	28,118

(2)主な歳入歳出

(百万円・% なお「X」は皆増を示す)

(3)主要指標(平成26年度)

区分	平26決算	増減率	平27見込	増減率	平28当初予算	増減率	区分	指数等	
地方税	6,747	2.4	6,663	-1.2	6,483	1.5	標準財政規模 ※国債発行可能額	21,207 百万円	
地方交付税	14,400	-2.2	13,852	-3.8	12,479	-7.8	經常収支比率	85.7 %	
国県支出金	11,244	17.0	9,128	-18.8	7,837	7.6	財政力指数(平24~26)	0.37	
地方債	2,499	0.1	2,664	6.6	3,309	20.3	健全化判断比率	実質赤字比率	- %
歳入計	41,743	4.9	39,391	-5.6	35,700	-5.2		連結実質赤字比率	- %
義務的経費								実質公債費比率(平24~26)	8.6 %
人件費	4,795	2.8	4,798	0.1	5,101	0.2		将来負担比率	- %
扶助費	5,821	9.4	6,296	8.2	6,196	2.0	税の徴収率(現年分)	98.1 %	
公債費	3,926	-0.9	3,833	-2.4	3,752	-2.4	積立金現在高	財政調整基金	11,740 百万円
小計	14,542	4.2	14,927	2.6	15,049	0.3		減債基金	578 百万円
物件費	3,771	4.5	4,032	6.9	4,478	4.5		特定目的基金	9,476 百万円
普通建設事業費							地方債現在高	28,978 百万円	
補助	1,901	-6.2	1,498	-21.2	2,667	-4.9	土地開発公社土地保有高	- 百万円	
単独	2,124	7.0	3,214	51.3	2,540	-3.1	ラスパイレズ指数(平27.4.1)	101.0	
失業対策事業費	0	/	0	/	0	/			
歳出計	39,376	9.7	37,298	-5.3	35,700	-5.2			

(4)財源及び支出の状況(構成比)

(%) <教育・医療・福祉>

()市町村立以外内数

区分	平26決算	平26県平均	平26類似団体	平27見込	教育(平28.5.1)	区分	幼稚園	幼保連携型認定こども園	小学校	中学校
一般財源	54.0	48.6	54.0	57.1	施設数	5 (5)	0 (0)	15 (0)	11 (1)	
自主財源	29.2	48.7	42.6	29.9	医療(平26.10.1)	区分	病院		診療所	歯科
義務的経費	36.9	48.0	44.7	40.0	施設数	8	(1,422床)	61	38	
投資的経費	22.9	13.5	16.4	21.0	福祉(平28.4.1)	区分	保育所	特別養護老人ホーム	養護老人ホーム	介護老人保健施設
					施設数	19 (16)	8 (7)	1 (1)	4 (4)	
					生活保護率(平成27年度)	6.7‰ (千人当たり)				

<公共施設状況>(平成26年度)

道路	実延長	m	2,424,480
	面積	m ²	11,806,036
公園	面積	m ²	283,626
	処理人口	人	18,917
し尿	年間総収集量	kl	20,590
	処理人口	人	66,773
ごみ	年間総収集量	t	17,986
	給水人口	人	41,664
下水道等	現在処理区域内人口	人	36,681
公営住宅等	戸数	戸	903
公民館	箇所数	箇所	7
体育館	箇所数	箇所	9

<平成28年度主要施策>

(百万円)

・蒲原住宅改修事業	287
・星の文化館・茶の文化館改修事業(星野地区)	391
・山村滞在施設整備事業(矢部地区)	90
・九州オルレ八女コース整備事業	65
・八女茶販路拡大事業	29
・八女の森とまちによる循環型のまちづくり補助金	25

<今後の主要課題・ユニーク行政・その他>

・定住人口対策
・コミュニティFM放送局運営事業
・都市間交流事業(大韓民国巨済市・奈良県吉野町)
・定住自立圏構想の推進
・八女伝統本玉露の地理的表示(G1)認定
・平和の塔(今もなお燃え続ける広島原爆の火)

筑後市

(ちくごし)

(標語) 緑に恵まれ、活力と笑顔あふれる協働のまち 筑後市

	〒833-8601 大字山ノ井898	TEL (0942)53-4111 FAX (0942)52-5928	URL http://www.city.chikugo.ig.jp/ E-mail info@city.chikugo.ig.jp
	地域指定		一部事務組合加入事業
類型 I-1	非線引都計(用途地域有) 県立自然公園 農工(策定済) 低開発 農業振興	農業水利 上水道 ごみ処理 火葬場	公営企業 上水道 公共下水道
コード番号 402117	雇用開発 農山村(一部)		基本構想 19~28年度 基本計画 24~28年度

<概要>

(1)面積 (県内34位)

総面積 (平成27.10.1)	耕地 (平成27.7.15)	宅地 (平成27.1.1)	森林 (平成28.4.1)
41.78 km ²	20.10 km ²	10.06 km ²	0.07 km ²

(2)人口・世帯数(国勢調査)

	昭35.10.1	平22.10.1	平27.10.1
人口	40,479	48,512	48,350
世帯数	7,861	16,628	17,341
平22国調高齢化率	22.9%	平22国調人口密度	1,159人/ km ²

(3)人口・世帯数(住基)(平28.1.1)

人口	世帯数	人口県内順位
49,139	18,517	22

(4)有権者数(平28.6.2現在)

男	女	計
18,390	20,664	39,054

<組織>

(1)議会 平28.6.1現在

議長	原口 英喜 (はらぐち ひでき)
副議長	田中 親彦 (たなか ちかひこ)
議員定数	19人 任期 平31.4.29
党派別内訳	公明2 共産1 無所属16

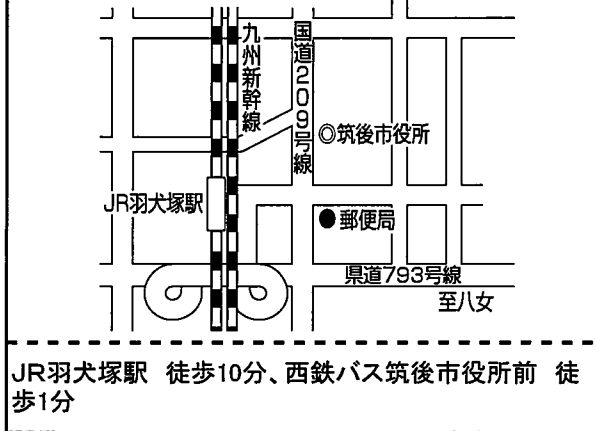
(2)首長等 平28.6.1現在

市長	中村 征一 (なかむら せいいち) 昭17.8.1 (2選) (平21.12.3 ~ 任期 平29.12.2)
副市長	田村 貴子 (たむら たかこ) 昭42.3.7

(3)職員数(平27.4.1現在)

区分	職員数	区分	職員数
普通会計 (うち施設関係)	307 (19)	一般行政職	225
人口千人当たり	6.25	技能労務職	32
同類似団体	9.35	企業職	8
公営事業会計関係	44	消防職	46
計	351	教育職	1
		その他(内税務職)	39 (22)

市役所までの案内図



(5)沿革

昭29.4.1	合体(市制施行) 1町3村→筑後市 編入 西牟田町
昭30.12.1	編入 下広川村の一部

<産業・経済>

(1)生産・所得(平成25年度)

(%)

市町村 内総生産	1,605 億円	就業者1人当たり	7,399 千円 (対県平均)	95.3
市町村 民所得	1,282 億円	人口1人当たり	2,644 千円 (対県平均)	93.4

(2)産業構造

(百万円・人・%)

区分	総生産額(平25年度)		就業人口(平22.10.1現在)	
第1次	3,756	2.3	1,455	6.3
第2次	51,089	31.8	5,670	24.4
第3次	104,289	65.0	14,495	62.5
税・関税	1,342	0.8	-	-
計	160,476	100.0	23,193	100.0

(3)農業・工業・商業

(人・百万円)

農業 (平27.2.1)	農家数(うち専業農家)	農業就業人口
	889 (281)	1,171
製造業 (平26.12.31)	事業所数	従業者数
	103	4,721
		133,226 (県内12位)
卸・小売業 (平26.7.1)	事業所数(うち50人以上)	常用従業者数
	424 (8)	3,208
		112,751 (県内14位)

<財政>(1)決算収支(普通会計)

(百万円)

区分	歳入	歳出	形式収支	実質収支	単年度収支	実質単年度収支	積立金現在高	地方債現在高
平25決算	18,743	16,508	2,235	772	-394	-1,088	4,897	14,059
平26決算	20,241	19,479	762	664	-145	68	5,424	14,558
平27見込	18,939	18,361	578	547	-117	-12	5,839	14,830

(2)主な歳入歳出

(百万円・% なお「X」は皆増を示す)

(3)主要指標(平成26年度)

区分	平26決算	増減率	平27見込	増減率	平28当初予算	増減率	区分	指数等	
地方税	5,834	3.4	5,887	0.9	5,840	2.7	標準財政規模 ※臨時債発行可能額合	10,130 百万円	
地方交付税	3,854	-3.0	3,683	-4.4	3,550	-2.7	經常収支比率	91.0 %	
国県支出金	4,433	15.0	4,639	4.6	4,892	5.6	財政力指数(平24~26)	0.60	
地方債	1,890	43.5	1,566	-17.1	1,575	-9.0	健全化判断比率	実質赤字比率	- %
歳入計	20,241	8.0	18,939	-6.4	18,970	1.1		連結実質赤字比率	- %
義務的経費	2,952	0.0	2,981	1.0	3,029	0.1		実質公債費比率(平24~26)	10.1 %
人件費	2,952	0.0	2,981	1.0	3,029	0.1	将来負担比率	51.0 %	
扶助費	4,491	8.8	4,785	6.5	5,112	5.9	税の徴収率(現年分)	98.5 %	
公債費	1,576	3.5	1,463	-7.2	1,296	-12.7	積立金現在高	財政調整基金	2,359 百万円
小計	9,018	4.8	9,230	2.3	9,437	1.1		減債基金	468 百万円
物件費	1,801	11.2	1,908	5.9	2,151	0.2		特定目的基金	2,598 百万円
普通建設事業費	1,463	81.7	1,216	-16.9	1,586	14.3	地方債現在高	14,558 百万円	
補助	1,463	81.7	1,216	-16.9	1,586	14.3	土地開発公社土地保有高	- 百万円	
単独	2,152	114.6	933	-58.0	1,066	-0.3	ラスパレス指数(平27.4.1)	100.8	
失業対策事業費	0	/	0	/	0	/			
歳出計	19,479	18.0	18,361	-5.7	18,970	1.1			

(4)財源及び支出の状況(構成比)

(%)

<教育・医療・福祉>

()市町村立以外内数

区分	平26決算	平26県平均	平26類似団体	平27見込
一般財源	51.9	48.6	53.8	57.0
自主財源	45.6	48.7	33.6	41.3
義務的経費	46.3	48.0	40.6	50.3
投資的経費	19.1	13.5	19.6	12.1

教育(平28.5.1)	区分	幼稚園	幼保連携型認定こども園	小学校	中学校
施設数	2 (2)	1 (1)	12 (0)	3 (0)	
医療(平26.10.1)	区分	病院		診療所	歯科
施設数	2	(454床)		44	27
福祉(平28.4.1)	区分	保育所	特別養護老人ホーム	養護老人ホーム	介護老人保健施設
施設数	13 (12)	4 (4)	1 (1)	2 (2)	
生活保護率(平成27年度) 6.8‰ (千人当たり)					

<公共施設状況>(平成26年度)

道路	実延長	m	471,392
	面積	m ²	2,546,430
公園	面積	m ²	174,619
	処理人口	人	13,197
し尿	年間総収集量	kl	10,585
	処理人口	人	48,959
ごみ	年間総収集量	t	15,389
	給水人口	人	38,650
下水道等	現在処理区域内人口	人	31,441
公営住宅等	戸数	戸	489
公民館	箇所数	箇所	1
体育館	箇所数	箇所	1

<平成28年度主要施策>

(百万円)

・創業支援事業	4
・公営住宅整備事業(常用団地)	641
・市北部地区都市再生整備計画事業(社会資本総合整備事業)	458
・ホークスファーム連携推進事業	26

<今後の主要課題・ユニーク行政・その他>


・定住促進行動計画に基づく各種定住促進対策事業
・ちっご元気健康ポイント事業
・素敵な出会い応援事業

大川市

(おおかわし)

(標語) と〜

活力、誇り、人を育む水と緑のまち 川郷おおかわ ~大河に育まれた木の匠のふるさ

	〒831-8601 大字酒見256-1	TEL (0944)87-2101 FAX (0944)88-1776	URL http://www.city.okawa.lg.jp/ E-mail okwkikaku@city.okawa.lg.jp
	地域指定	一部事務組合加入事業	公営企業
非線引都計(用途地域有) 農工(策定済)	広域行政 小児救急センター 農業水利	上水道 公共下水道	
類型 I-1	農業振興 雇用開発	上水道 ごみ処理 し尿処理	
コード番号 402125	地方拠点		基本構想 22~31年度 基本計画 27~31年度

<概要>

(1)面積(県内40位)

総面積 (平成27.10.1)	耕地 (平成27.7.15)	宅地 (平成27.1.1)	森林 (平成28.4.1)
33.62 km ²	13.30 km ²	7.66 km ²	0.00 km ²

(2)人口・世帯数(国勢調査)

	昭35.10.1	平22.10.1	平27.10.1
人口	50,351	37,448	34,839
世帯数	9,024	12,577	12,688
平22国調高齢化率	28.6%	平22国調人口密度	1,114人/km ²

(3)人口・世帯数(住基)(平28.1.1)

人口	世帯数	人口県内順位
35,714	13,424	30

(4)有権者数(平28.6.2現在)

男	女	計
14,089	15,894	29,983

<組織>

(1)議会 平28.6.1現在

議長	古賀 龍彦 (こが たつひこ)		
副議長	吉川 一寿 (よしかわ かずひさ)		
議員定数	17人	任期	平31.4.29
党派別内訳	公明1 無所属16		

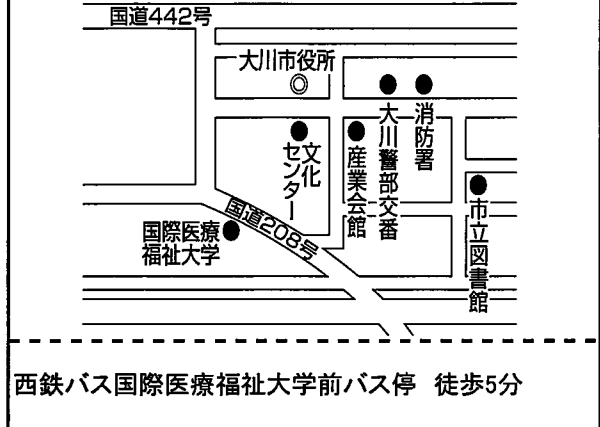
(2)首長等 平28.10.24 現在

市長 (1選)	倉重 良一 (くらしげりょういち) 昭52.5.21 (平28.10.23 ~任期 平32.10.22)
副市長	酒見 隆司 (さけみ たかし) 昭25.6.27

(3)職員数(平27.4.1現在)

区分	職員数	左の職種別内訳	区分	職員数
普通会計 (うち施設関係)	264 (35)		一般行政職	190
人口千人当たり	7.39	技能労務職	19	
同類似団体	9.35	企業職	10	
公営事業会計関係	38	消防職	46	
計	302	教育職	0	
		その他(内税務職)	37 (21)	

市役所までの案内図



(5)沿革

昭29.4.1 合体(市制施行)大川町・三又村・川口村・大野島村・田口村・木室村→大川市

<産業・経済>

(1)生産・所得(平成25年度)

(%)

市町村内総生産	1,092 億円	就業者1人当たり	6,193 千円 (対県平均)	79.8
市町村所得	851 億円	人口1人当たり	2,359 千円 (対県平均)	83.3

(2)産業構造

(百万円・人・%)

区分	総生産額(平25年度)	就業人口(平22.10.1現在)
第1次	3,090	2.8 1,220 6.9
第2次	26,232	24.0 5,518 31.4
第3次	78,971	72.3 10,323 58.7
税・関税	910	0.8 - -
計	109,203	100.0 17,579 100.0

(3)農業・工業・商業

(人・百万円)

農業(平27.2.1)	農家数(うち専業農家)	農業就業人口
	1,063 (259)	1,192
製造業(平26.12.31)	事業所数	従業者数
	236	2,853
卸・小売業(平26.7.1)	事業所数(うち50人以上)	常用従業者数
	539 (3)	3,118
		製造品出荷額等(平26.1.1~平26.12.31)
		46,278 (県内26位)
		年間販売額(平25.1.1~平25.12.31)
		99,252 (県内18位)

<財政>(1)決算収支(普通会計)

(百万円)

区分	歳入	歳出	形式収支	実質収支	単年度収支	実質単年度収支	積立金現在高	地方債現在高
平25決算	14,056	13,394	663	563	-212	-210	2,305	14,215
平26決算	15,086	14,649	436	314	-248	-247	2,617	14,315
平27見込	14,758	14,329	429	251	-64	-62	2,617	13,932

(2)主な歳入歳出

(百万円・% なお「X」は皆増を示す)

(3)主要指標(平成26年度)

区分	平26決算	増減率	平27見込	増減率	平28当初予算	増減率	区分	指数等		
地方税	3,778	-0.2	3,749	-0.8	3,666	2.4	標準財政規模 ※臨時債発行可能額含	7,975 百万円		
地方交付税	3,800	-1.5	3,816	0.4	3,590	-2.4	経常収支比率	91.6 %		
国県支出金	3,824	21.0	3,402	-11.0	3,363	7.9	財政力指数(平24~26)	0.51		
地方債	1,446	68.5	937	-35.2	928	-13.6	健全化判断比率	実質赤字比率	- %	
歳入計	15,086	7.3	14,758	-2.2	15,260	8.2		連結実質赤字比率	- %	
義務的経費	人件費	2,605	-0.3	2,672	2.6	2,656		-2.1	実質公債費比率(平24~26)	10.3 %
	扶助費	3,367	5.3	3,615	7.4	3,826		7.4	将来負担比率	84.5 %
	公債費	1,535	-1.0	1,493	-2.7	1,482	-3.1	税の徴収率(現年分)	98.0 %	
小計	7,506	2.0	7,780	3.7	7,965	2.1	積立金現在高	財政調整基金	2,421 百万円	
物件費	1,432	10.2	1,633	14.0	1,909	21.7		減債基金	38 百万円	
普通建設事業費	1,309	132.9	554	-57.7	337	-16.0		特定目的基金	158 百万円	
補助	833	-1.2	553	-33.6	880	14.7	地方債現在高	14,315 百万円		
単独	0	/	0	/	0	/	土地開発公社土地保有高	- 百万円		
失業対策事業費	0	/	0	/	0	/	ラスパイレス指数(平27.4.1)	100.8		
歳出計	14,649	9.4	14,329	-2.2	15,260	8.2				

(4)財源及び支出の状況(構成比)

(%)

<教育・医療・福祉>

()市町村立以外内数

区分	平26決算	平26県平均	平26類似団体	平27見込
一般財源	54.5	48.6	53.8	57.6
自主財源	35.6	48.7	33.6	38.3
義務的経費	51.2	48.0	40.6	54.3
投資的経費	17.4	13.5	19.6	8.2

<公共施設状況>(平成26年度)

道路	実延長	m	406,198
	面積	m ²	1,938,118
公園	面積	m ²	383,981
	処理人口	人	8,578
し尿	年間総収集量	kl	13,408
	処理人口	人	35,991
ごみ	年間総収集量	t	10,518
	給水人口	人	35,669
下水道等	現在処理区域内人口	人	21,039
公営住宅等	戸数	戸	786
公民館	箇所数	箇所	1
体育館	箇所数	箇所	2

教育(平28.5.1)	区分	幼稚園	幼保連携型認定こども園	小学校	中学校
	施設数	6 (5)	0 (0)	8 (0)	4 (0)
医療(平26.10.1)	区分	病院		診療所	歯科
	施設数	2 (619床)		33	20
福祉(平28.4.1)	区分	保育所	特別養護老人ホーム	養護老人ホーム	介護老人保健施設
	施設数	8 (8)	2 (2)	1 (0)	2 (2)
生活保護率(平成27年度) 10.1‰ (千人当たり)					

<平成28年度主要施策>

(百万円)

・保育料減免	186
・シティセールス事業	60
・ふるさと寄附金カタログギフト等	324
・地域おこし協力隊拡充等	51
・公園施設長寿命化対策支援工事	30


<今後の主要課題・ユニーク行政・その他>

・基幹産業振興プロジェクト
・中心市街地再生プロジェクト
・将来の大川を担う教育プロジェクト
・次世代につながる環境プロジェクト

行橋市

(ゆくはし)

(標語) 魅力がいっぱい 人が集まる パワフルゆくはし

	〒824-8601 中央1-1-1	TEL (0930)25-1111 FAX (0930)25-0299	URL http://www.city.yukuhashi.fukuoka.jp/ E-mail webmaster@city.yukuhashi.lg.jp
	地域指定	一部事務組合加入事業	公営企業
非線引都計(用途地域有) 県立自然公園 農工(策定済)	広域行政 急患センター 上水道 ごみ処理 競艇	上水道 公共下水道 農業集落排水 市場	
類型 II-1	農業振興 雇用開発		
コード番号 402133	地方拠点 国定公園		基本構想 24~33年度 基本計画 24~28年度

<概要>

(1)面積 (県内21位)

総面積 (平成27.10.1)	耕地 (平成27.7.15)	宅地 (平成27.1.1)	森林 (平成28.4.1)
70.05 km ²	20.80 km ²	13.27 km ²	12.88 km ²

(2)人口・世帯数(国勢調査)

	昭35.10.1	平22.10.1	平27.10.1
人口	47,188	70,468	70,601
世帯数	10,301	27,634	28,653
平22国調高齢化率	23.9%	平22国調人口密度	1,009人/km ²

(3)人口・世帯数(住基)(平28.1.1)

人口	世帯数	人口県内順位
72,767	31,219	11

(4)有権者数(平28.6.2現在)

男	女	計
27,788	31,149	58,937

<組織>

(1)議会 平28.6.1現在

議長	諫山 直 (いさやま すなお)		
副議長	井上 倫太郎 (いのうえ りんたろう)		
議員定数	21人	任期	平32.4.22
党派別内訳	公明2 共産2 無所属17		

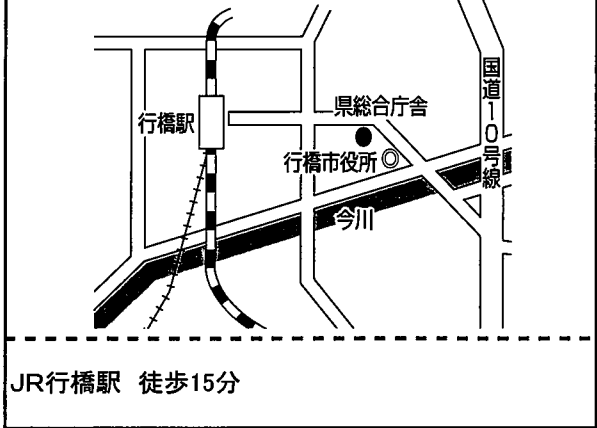
(2)首長等 平28.6.1現在

市長	田中 純 (たなか じゅん)	昭21.8.28 (1選) (平26.3.18 ~ 任期 平30.3.17)
副市長	松本 英樹 (まつもと ひでき) 山本 英二 (やまもと えいじ)	昭33.5.12 昭41.9.15

(3)職員数(平27.4.1現在)

区分	職員数	区分	職員数
普通会計 (うち施設関係)	427 (53)	一般行政職	296
人口千人当たり	5.87	技能労務職	42
同類似団体	7.16	企業職	25
公営事業会計関係	46	消防職	63
計	473	教育職	0
		その他(内税務職)	47 (30)

市役所までの案内図



(5)沿革

昭29.10.10 合体(市制施行) 1町8村→行橋市
昭30.3.1 編入 祓郷村の一部

<産業・経済>

(1)生産・所得(平成25年度)

(%)

市町村内総生産	1,795 億円	就業者1人当たり	6,498 千円 (対県平均)	83.7
市町村民所得	1,923 億円	人口1人当たり	2,723 千円 (対県平均)	96.2

(2)産業構造

(百万円・人・%)

区分	総生産額(平25年度)		就業人口(平22.10.1現在)	
第1次	1,587	0.9	967	3.1
第2次	32,616	18.2	10,154	32.4
第3次	143,706	80.1	18,885	60.2
税・関税	1,564	0.9	-	-
計	179,472	100.0	31,354	100.0

(3)農業・工業・商業

(人・百万円)

農業(平27.2.1)	農家数(うち専業農家)	農業就業人口
	1,498 (393)	1,328
製造業(平26.12.31)	事業所数	従業者数
	80	4,261
卸・小売業(平26.7.1)	事業所数(うち50人以上)	常用従業者数
	553 (6)	3,742
		年間販売額
		80,008 (県内24位)

<財政>(1)決算収支(普通会計)

(百万円)

区分	歳入	歳出	形式収支	実質収支	単年度収支	実質単年度収支	積立金現在高	地方債現在高
平25決算	27,429	26,608	822	714	328	894	9,168	17,308
平26決算	26,926	26,298	627	509	-206	-582	8,882	17,668
平27見込	27,821	27,106	715	636	127	104	9,708	18,406

(2)主な歳入歳出

(百万円・% なお「X」は皆増を示す) (3)主要指標(平成26年度)

区分	平26決算	増減率	平27見込	増減率	平28当初予算	増減率	区分	指数等		
地方税	7,441	0.0	7,593	2.1	7,482	2.1	標準財政規模 ※臨財債発行可能額	13,508 百万円		
地方交付税	4,664	-2.9	4,623	-0.9	4,109	-9.8	經常収支比率	91.9 %		
国県支出金	7,620	-15.8	8,103	6.3	8,466	0.0	財政力指数(平24~26)	0.61		
地方債	1,915	-2.3	2,237	16.8	2,855	13.7	健全化判断比率	実質赤字比率	- %	
歳入計	26,926	-1.8	27,821	5.8	27,337	4.9		連結実質赤字比率	- %	
義務的経費	人件費	3,661	-2.2	3,681	0.5	3,706		-3.6	実質公債費比率(平24~26)	6.0 %
	扶助費	8,103	5.6	8,048	-0.7	6,843		2.0	将来負担比率	4.5 %
	公債費	1,768	2.9	1,687	-4.6	1,697	0.1	税の徴収率(現年分)	98.6 %	
	小計	13,532	3.0	13,416	-0.9	12,246	0.0	積立金現在高	財政調整基金	3,384 百万円
物件費	3,317	23.7	3,338	0.6	5,201	3.2	減債基金		367 百万円	
普通建設事業費	補助	1,366	-56.1	1,509	10.5	2,997	38.4		特定目的基金	5,131 百万円
	単独	1,732	-14.3	2,326	34.3	1,560	1.7	地方債現在高	17,668 百万円	
失業対策事業費	0	/	0	/	0	/	土地開発公社土地保有高	- 百万円		
歳出計	26,298	-1.2	27,106	3.1	27,337	1.0	ラスパレス指数(平27.4.1)	101.6		

(4)財源及び支出の状況(構成比)

(%)

区分	平26決算	平26県平均	平26類似団体	平27見込
一般財源	49.2	48.6	54.0	50.1
自主財源	42.9	48.7	42.6	39.5
義務的経費	51.5	48.0	44.7	49.5
投資的経費	12.1	13.5	16.4	14.4

<教育・医療・福祉>

()市町村立以外内数

教育(平28.5.1)	区分	幼稚園	幼保連携型認定こども園	小学校	中学校
施設数	6 (6)	1 (1)	11 (0)	6 (0)	
医療(平26.10.1)	区分	病院		診療所	歯科
施設数	6	(1,289床)		58	44
福祉(平28.4.1)	区分	保育所	特別養護老人ホーム	養護老人ホーム	介護老人保健施設
施設数	8 (8)	5 (5)	1 (1)	1 (1)	
生活保護率(平成27年度) 21.2% (千人当たり)					

<公共施設状況>(平成26年度)

道路	実延長	m	557,540
	面積	m ²	2,912,252
公園	面積	m ²	272,760
し尿	処理人口	人	32,463
	年間総収集量	kl	53,518
ごみ	処理人口	人	72,738
	年間総収集量	t	21,626
上水道等	給水人口	人	55,022
下水道等	現在処理区域内人口	人	40,293
公営住宅等	戸数	戸	1,476
公民館	箇所数	箇所	12
体育館	箇所数	箇所	1

<平成28年度主要施策>

(百万円)

・障害者福祉サービス費	1,290
・小・中学校トイレ・空調整備事業	864
・仲津中学校整備事業	711
・旧ミラモール跡地活用事業	502
・水産生産基盤整備事業	461


<今後の主要課題・ユニーク行政・その他>

・ゆくはしビエンナーレ2017事業
・スポーツ大会事業(ビーチバレー大会・イベント)
・市民会館解体事業
・市民プール解体事業
・行橋停車場線拡幅事業
・ミラモール跡地

豊前市

(ぶぜんし)

(標語) 豊かな海と山 歴史と暮らしを人が繋ぐ 安心文化のまち豊前

	〒828-8501 大字吉木955	TEL (0979)82-1111 FAX (0979)83-2560	URL http://www.city.buzen.lg.jp E-mail info@city.buzen.lg.jp
	地域指定		一部事務組合加入事業
類型 I-1	非線引都計(用途地域有) 準都市計画 辺地 振興山村(一部)	農業振興 雇用開発 地方拠点 農山村(一部)	広域行政 消防救急 急患センター 農業水利 林道・林野 上水道
コード番号 402141	農工(策定済) 低開発	固定公園	ごみ処理 し尿処理 中学校 上水道 宅地造成 工業用水 公共下水道 農業集落排水
		基本構想	25～34年度
		基本計画	25～29年度

<概要>

(1)面積(県内15位)

総面積 (平成27.10.1)	耕地 (平成27.7.15)	宅地 (平成27.1.1)	森林 (平成28.4.1)
111.10 km ²	18.30 km ²	6.62 km ²	68.55 km ²

(2)人口・世帯数(国勢調査)

	昭35.10.1	平22.10.1	平27.10.1
人口	34,818	27,031	25,961
世帯数	7,772	10,095	10,086
平22国調高齢化率	30.4%	平22国調人口密度	243人/km ²

(3)人口・世帯数(住基)(平28.1.1)

人口	世帯数	人口県内順位
26,591	11,822	39

(4)有権者数(平28.6.2現在)

男	女	計
10,166	11,760	21,926

<組織>

(1)議会 平28.6.1現在

議長	磯永 優二 (いそなが ゆうじ)
副議長	尾澤 満治 (おざわ みつはる)
議員定数	13人 任期 平32.4.9
党派別内訳	公明1 無所属12

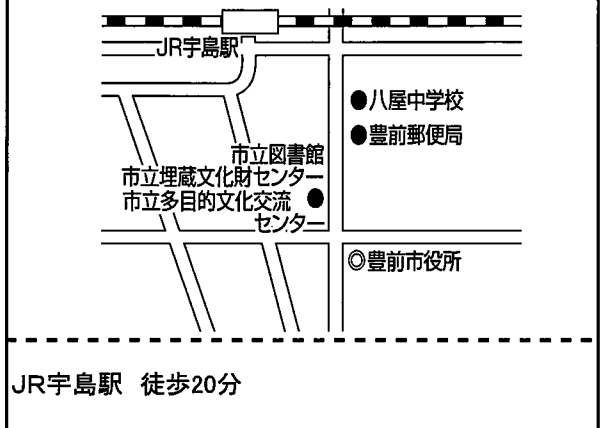
(2)首長等 平28.6.1現在

市長 (1選)	後藤 元秀 (ごとう もとひで) (平25.4.20 ~ 任期 平29.4.19)	昭25.5.25
副市長	榎本 義憲 (えのもと よしのり)	昭24.2.11

(3)職員数(平27.4.1現在)

区分	職員数	区分	職員数
普通会計 (うち施設関係)	197 (21)	一般行政職	145
人口千人当たり	7.41	技能労務職	26
同類似団体	9.35	企業職	10
公営事業会計関係	20	消防職	0
計	217	教育職	2
		その他(内税務職)	34 (18)

市役所までの案内図



(5)沿革

昭30.4.10	合体(市制施行) 1町8村→宇島市
昭30.4.14	名称変更 宇島市→豊前市

<産業・経済>

(1)生産・所得(平成25年度) (%)

市町村内総生産	1,032 億円	就業者1人当たり	8,012 千円 (対県平均)	103.2
市町村民所得	703 億円	人口1人当たり	2,658 千円 (対県平均)	93.9

(2)産業構造 (百万円・人・%)

区分	総生産額(平25年度)		就業人口(平22.10.1現在)	
第1次	1,062	1.0	844	7.0
第2次	31,916	30.9	3,735	31.1
第3次	69,556	67.4	7,085	59.0
税・関税	703	0.7	-	-
計	103,236	100.0	12,009	100.0

(3)農業・工業・商業 (人・百万円)

農業 (平27.2.1)	農家数(うち専業農家)		農業就業人口
	1,310	(295)	878
製造業 (平26.12.31)	事業所数	従業者数	製造品出荷額等 (平26.1.1~平26.12.31)
	57	3,686	101,453 (県内14位)
卸・小売業 (平26.7.1)	事業所数 (うち50人以上)	常用従業者数	年間販売額 (平25.1.1~平25.12.31)
	237 (2)	1,342	26,269 (県内39位)

<財政>(1)決算収支(普通会計)

(百万円)

区分	歳入	歳出	形式収支	実質収支	単年度収支	実質単年度収支	積立金現在高	地方債現在高
平25決算	11,528	11,383	145	104	9	115	2,643	11,434
平26決算	11,626	11,494	132	46	-57	-46	2,578	11,087
平27見込	11,993	11,954	39	14	-32	-5	2,639	10,990

(2)主な歳入歳出

(百万円・% なお「X」は皆増を示す)

(3)主要指標(平成26年度)

区分	平26決算	増減率	平27見込	増減率	平28当初予算	増減率	区分	指数等		
地方税	3,184	0.6	3,116	-2.1	3,127	-0.6	標準財政規模 ※臨財債発行可能額含	6,802 百万円		
地方交付税	3,502	2.4	3,489	-0.4	3,220	0.6	經常収支比率	95.8 %		
国県支出金	2,692	0.3	2,896	7.6	2,707	2.0	財政力指数(平24~26)	0.49		
地方債	777	-10.3	924	18.9	1,027	12.0	健全化判断比率	実質赤字比率	- %	
歳入計	11,626	0.9	11,993	3.2	12,037	2.4		連結実質赤字比率	- %	
義務的経費	人件費	1,690	8.5	1,820	7.7	1,796		-3.5	実質公債費比率(平24~26)	9.5 %
	扶助費	3,012	7.6	3,020	0.3	3,017		3.4	将来負担比率	73.7 %
公債費	1,283	-2.4	1,164	-9.3	1,217	-2.2	税の徴収率(現年分)	98.3 %		
小計	5,985	5.6	6,004	0.3	6,030	0.1	積立金現在高	財政調整基金	1,614 百万円	
物件費	1,370	4.4	1,439	5.0	1,515	3.9		減債基金	451 百万円	
普通建設事業費	補助	593	-11.6	685	15.5	473		-21.7	特定目的基金	513 百万円
単独	584	-21.1	680	16.4	350	-18.0	地方債現在高	11,087 百万円		
失業対策事業費	0	/	0	/	0	/	土地開発公社土地保有高	120 百万円		
歳出計	11,494	1.0	11,954	4.0	12,037	2.4	ラスパイルズ指数(平27.4.1)	98.5		

(4)財源及び支出の状況(構成比)

(%)

<教育・医療・福祉>

()市町村立以外内数

区分	平26決算	平26県平均	平26類似団体	平27見込
一般財源	61.6	48.6	53.8	66.9
自主財源	35.9	48.7	33.6	33.1
義務的経費	52.1	48.0	40.6	50.2
投資的経費	10.4	13.5	19.6	11.8

教育(平28.5.1)	区分	幼稚園	幼保連携型認定こども園	小学校	中学校
施設数	1 (1)	0 (0)	10 (0)	4 (0)	
医療(平26.10.1)	区分	病院		診療所	歯科
施設数	2	(472床)		32	17
福祉(平28.4.1)	区分	保育所	特別養護老人ホーム	養護老人ホーム	介護老人保健施設
施設数	10 (9)	2 (2)	1 (1)	2 (2)	
生活保護率(平成27年度) 11.0‰ (千人当たり)					

<公共施設状況>(平成26年度)

道路	実延長	m	363,815
	面積	m ²	1,788,996
公園	面積	m ²	293,471
し尿	処理人口	人	11,747
	年間総収集量	kl	12,284
ごみ	処理人口	人	25,922
	年間総収集量	t	11,212
上水道等	給水人口	人	18,028
下水道等	現在処理区域内人口	人	17,265
公営住宅等	戸数	戸	686
公民館	箇所数	箇所	12
体育館	箇所数	箇所	1

<平成28年度主要施策>

(百万円)

・道路新設改良工事	171
・上町～沓川池線街路事業	151


<今後の主要課題・ユニーク行政・その他>

・被災地体験学習事業
・定住自立圏構想
・第3子以降保育料無料事業
・第3子以降幼稚園就園支援事業

中間市

(なかまし)

(標語)「元氣な風がふくまち なかま」～市民の元気がまちの元氣～

	〒809-8501 中間1-1-1	TEL (093)244-1111 FAX (093)245-5598	URL http://www.city.nakama.lg.jp/ E-mail webmaster@city.nakama.lg.jp
	地域指定		一部事務組合加入事業
類型 I-3	線引都市計画 農工(対象) 農業振興 雇用開発	農業水利 し尿処理 火葬場 ごみ処理 競艇	上水道 病院 公共下水道
コード番号 402150	地方拠点		基本構想 18～27年度 基本計画 22～27年度

<概要>

(1)面積(県内51位)

総面積 (平成27.10.1)	耕地 (平成27.7.15)	宅地 (平成27.1.1)	森林 (平成28.4.1)
15.96 km ²	2.81 km ²	6.58 km ²	0.80 km ²

(2)人口・世帯数(国勢調査)

	昭35.10.1	平22.10.1	平27.10.1
人口	42,418	44,210	41,808
世帯数	9,337	17,801	17,415
平22国調高齢化率	29.7%	平22国調人口密度	2,767人/km ²

(3)人口・世帯数(住基)(平28.1.1)

人口	世帯数	人口県内順位
43,282	20,482	25

(4)有権者数(平28.6.2現在)

男	女	計
16,591	19,796	36,387

<組織>

(1)議会 平28.6.1現在

議長	堀田 英雄 (ほりた ひでお)
副議長	植本 種實 (うえもと たねみ)
議員定数	19人 任期 平29.7.13
党派別内訳	公明3 共産3 自民2 無所属10 (欠員1名)

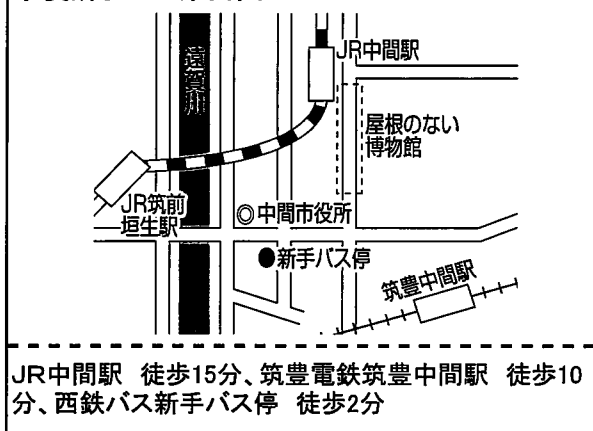
(2)首長等 平28.6.1現在

市長	松下 俊男 (まつした としお) 昭19.2.22 (3選) (平17.7.22 ~任期 平29.7.21)
副市長	後藤 哲治 (ごとう てつじ) 昭30.6.17

(3)職員数(平27.4.1現在)

区分	職員数	区分	職員数
普通会計 (うち施設関係)	300 (44)	一般行政職	244
		技能労務職	11
		企業職	24
		消防職	49
人口千人当たり	6.93	教育職	3
同類似団体	9.75	その他(内税務職)	108 (25)
公営事業会計関係	139		
計	439		

市役所までの案内図



(5)沿革

大13.9.1 名称変更 長津町→中間町

昭7.3.1 編入 底井野村

昭33.11.1 市制施行

<産業・経済>

(1)生産・所得(平成25年度)

(%)

市町村内総生産	872 億円	就業者1人当たり	7,160 千円 (対県平均)	92.2
市町村民所得	914 億円	人口1人当たり	2,127 千円 (対県平均)	75.1

(2)産業構造

(百万円・人・%)

区分	総生産額(平25年度)		就業人口(平22.10.1現在)	
第1次	165	0.2	135	0.8
第2次	16,451	18.9	5,340	30.2
第3次	69,859	80.1	11,517	65.2
税・関税	755	0.9	-	-
計	87,231	100.0	17,659	100.0

(3)農業・工業・商業

(人・百万円)

農業 (平27.2.1)	農家数(うち専業農家)		農業就業人口
	125	(24)	117
製造業 (平26.12.31)	事業所数	従業者数	製造品出荷額等 (平26.1.1~平26.12.31)
	40	1,172	34,463 (県内34位)
卸・小売業 (平26.7.1)	事業所数 (うち50人以上)	常用従業者数	年間販売額 (平25.1.1~平25.12.31)
	299 (2)	1,935	37,854 (県内33位)

＜財政＞(1)決算収支(普通会計)

(百万円)

区分	歳入	歳出	形式収支	実質収支	単年度収支	実質単年度収支	積立金現在高	地方債現在高
平25決算	16,995	16,648	347	304	101	211	3,605	15,140
平26決算	18,566	18,379	187	22	-282	242	3,615	14,948
平27見込	17,842	17,802	40	27	5	-202	3,430	14,323

(2)主な歳入歳出

(百万円・% なお「X」は皆増を示す)

(3)主要指標(平成26年度)

区分	平26決算	増減率	平27見込	増減率	平28当初予算	増減率	区分	指数等	
地方税	3,968	-1.4	3,966	-0.1	3,890	-0.3	標準財政規模 ※臨財債発行可能額含	9,690 百万円	
地方交付税	5,518	-0.6	5,487	-0.6	5,303	0.3	經常収支比率	94.7 %	
国県支出金	4,960	2.8	4,739	-4.5	4,755	2.4	財政力指数(平24~26)	0.42	
地方債	1,717	61.2	1,247	-27.4	1,241	9.0	健全化判断比率	実質赤字比率	- %
歳入計	18,566	9.2	17,842	-3.9	17,904	2.8		連結実質赤字比率	- %
義務的経費	2,752	2.8	2,760	0.3	3,039	2.3		実質公債費比率(平24~26)	15.0 %
扶助費	5,603	2.8	5,563	-0.7	5,721	2.4	将来負担比率	89.5 %	
公債費	2,084	-5.3	2,023	-2.9	1,956	-4.4	税の徴収率(現年分)	98.4 %	
小計	10,439	1.1	10,345	-0.9	10,716	1.1	積立金現在高	財政調整基金	2,174 百万円
物件費	1,536	20.1	1,678	9.2	1,621	-1.5		減債基金	212 百万円
普通建設事業費	377	-41.0	614	62.9	409	11.1		特定目的基金	1,229 百万円
補助	818	271.8	534	-34.7	660	20.9	地方債現在高	14,948 百万円	
単独	0	/	-	/	-	/	土地開発公社土地保有高	- 百万円	
失業対策事業費	0	/	-	/	-	/	ラスパイレス指数(平27.4.1)	101.1	
歳出計	18,379	10.4	17,802	-3.1	17,904	2.8			

(4)財源及び支出の状況(構成比)

(%)

＜教育・医療・福祉＞

()市町村立以外内数

区分	平26決算	平26県平均	平26類似団体	平27見込
一般財源	54.5	48.6	59.6	58.4
自主財源	30.8	48.7	33.3	30.2
義務的経費	56.8	48.0	50.9	58.1
投資的経費	6.6	13.5	10.4	6.6

教育(平28.5.1)	区分	幼稚園	幼保連携型認定こども園	小学校	中学校
施設数	7 (7)	0 (0)	6 (0)	4 (0)	
医療(平26.10.1)	区分	病院		診療所	歯科
施設数	2	(267床)		36	25
福祉(平28.4.1)	区分	保育所	特別養護老人ホーム	養護老人ホーム	介護老人保健施設
施設数	6 (5)	4 (4)	0 (0)	2 (2)	
生活保護率(平成27年度) 33.6% (千人当たり)					

＜公共施設状況＞(平成26年度)

道路	実延長	m	254,358
	面積	m ²	1,605,279
公園	面積	m ²	288,537
し尿	処理人口	人	8,410
	年間総収集量	kl	12,495
ごみ	処理人口	人	43,485
	年間総収集量	t	12,632
上水道等	給水人口	人	43,485
下水道等	現在処理区域内人口	人	41,084
公営住宅等	戸数	戸	590
公民館	箇所数	箇所	1
体育館	箇所数	箇所	1

＜平成28年度主要施策＞

(百万円)

・乳幼児・児童医療費負担事業	139
・学校空調設備事業	84
・世界遺産関連事業	31
・観光振興事業	16
・中古住宅購入・リフォーム補助金	10


＜今後の主要課題・ユニーク行政・その他＞

・世界遺産活用事業の推進
・協働のまちづくりの推進
・行財政改革
・男女共同参画の推進

小郡市

(おごおりし)

(標語) 人が輝き、笑顔あふれる快適緑園都市・おごおり

	〒838-0198 小郡255-1	TEL (0942)72-2111 FAX (0942)73-4466	URL http://www.city.ogori.fukuoka.jp/ E-mail kikaku@city.ogori.lg.jp
	地域指定		一部事務組合加入事業
類型 II-1	線引都市計画 農工(策定済) 低開発 農業振興	広域行政 消防 小児救急センター 上水道	高等学校 公共下水道 宅地造成
コード番号 402168	雇用開発 地方拠点	ごみ処理 し尿処理	基本構想 23~32年度 基本計画 28~32年度

<概要>

(1)面積 (県内30位)

総面積 (平成27.10.1)	耕地 (平成27.7.15)	宅地 (平成27.1.1)	森林 (平成28.4.1)
45.51 km ²	20.00 km ²	8.82 km ²	1.18 km ²

(2)人口・世帯数(国勢調査)

	昭35.10.1	平22.10.1	平27.10.1
人口	24,642	58,499	58,009
世帯数	4,558	20,024	20,901
平22国調高齢化率	22.5%	平22国調人口密度	1,286人/ km ²

(3)人口・世帯数(住基)(平28.1.1)

人口	世帯数	人口県内順位
59,296	23,290	16

(4)有権者数(平28.6.2現在)

男	女	計
21,956	25,093	47,049

<組織>

(1)議会 平28.6.1現在

議長	井上 勝彦 (いのうえ かつひこ)
副議長	田中 雅光 (たなか まさみつ)
議員定数	18人 任期 平30.5.13
党派別内訳	公明2 共産1 無所属14 (欠員1名)

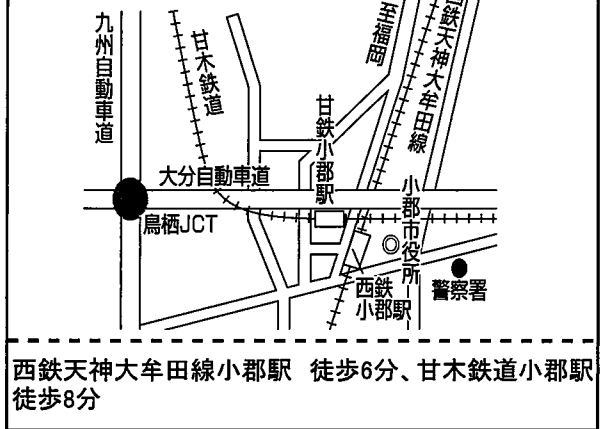
(2)首長等 平28.6.1現在

市長	平安 正知 (ひらやす まさと) 昭35.7.14 (3選) (平17.5.15 ~ 任期 平29.5.14)
副市長	高木 良郎 (たかき よしろう) 昭27.3.22

(3)職員数(平27.4.1現在)

区分	職員数	区分	職員数
普通会計	315	一般行政職	250
(うち施設関係)	(78)	技能労務職	30
人口千人当たり	5.31	企業職	0
同類似団体	7.16	消防職	0
公営事業会計関係	27	教育職	11
計	342	その他(内税務職)	51 (25)

市役所までの案内図



(5)沿革

昭30.3.31	合体 小郡町・味坂村・三国村・御原村・立石村→小郡町
昭47.4.1	市制施行

<産業・経済>

(1)生産・所得(平成25年度)

	生産額(億円)	就業1人当たり	所得(千円)	(対県平均)	(%)
市町村内総生産	1,329		7,415		95.5
市町村民所得	1,650	人口1人当たり	2,811		99.3

(2)産業構造

区分	総生産額(平25年度)	就業人口(平22.10.1現在)
第1次	2,086 1.6	987 3.8
第2次	16,352 12.3	4,098 15.9
第3次	113,280 85.2	19,992 77.7
税・関税	1,179 0.9	- -
計	132,896 100.0	25,719 100.0

(3)農業・工業・商業

区分	農家数(うち専業農家)	農業就業人口
農業(平27.2.1)	876 (170)	863
製造業(平26.12.31)	事業所数	従業者数
	22	1,598
卸・小売業(平26.7.1)	事業所数(うち50人以上)	年間販売額
	327 (3)	2,429 125,013 (県内13位)

＜財政＞(1)決算収支(普通会計)

(百万円)

区分	歳入	歳出	形式収支	実質収支	単年度収支	実質単年度収支	積立金現在高	地方債現在高
平25決算	18,540	17,566	974	948	198	298	4,578	18,541
平26決算	19,376	18,397	979	880	-68	-365	4,327	18,338
平27見込	20,639	19,589	1,050	802	-78	-176	4,299	18,331

(2)主な歳入歳出

(百万円・% なお「X」は皆増を示す)

(3)主要指標(平成26年度)

区分	平26決算	増減率	平27見込	増減率	平28当初予算	増減率	区分	指数等	
地方税	6,487	1.1	6,436	-0.8	6,582	2.4	標準財政規模 ※臨時債発行可能額含	11,364 百万円	
地方交付税	3,739	-6.2	3,710	-0.8	3,697	-2.6	經常収支比率	97.1 %	
国県支出金	3,943	6.5	5,017	27.2	4,636	3.8	財政力指数(平24~26)	0.63	
地方債	1,719	5.2	1,874	9.0	1,712	-21.6	健全化判断比率	実質赤字比率	- %
歳入計	19,376	4.5	20,639	6.5	19,844	-0.3		連結実質赤字比率	- %
義務的経費	3,185	2.7	3,223	1.2	3,246	-1.7		実質公債費比率(平24~26)	12.6 %
扶助費	4,116	6.5	4,351	5.7	4,361	6.1	将来負担比率	73.8 %	
公債費	2,178	2.5	2,108	-3.2	3,146	47.9	税の徴収率(現年分)	98.8 %	
小計	9,479	4.3	9,682	2.1	9,753	2.2	積立金現在高	財政調整基金	3,415 百万円
物件費	2,500	5.8	2,626	5.0	2,908	-6.0		減債基金	242 百万円
普通建設事業費	992	42.5	1,434	44.6	1,519	-1.4		特定目的基金	670 百万円
補助	1,176	53.3	1,139	-3.1	947	-16.9	地方債現在高	18,338 百万円	
単独	1,176	53.3	1,139	-3.1	947	-16.9	土地開発公社土地保有高	405 百万円	
失業対策事業費	0	/	0	/	0	/	ラスパイルズ指数(平27.4.1)	101.9	
歳出計	18,397	4.7	19,589	6.5	19,844	-0.3			

(4)財源及び支出の状況(構成比)

(%)

＜教育・医療・福祉＞

()市町村立以外内数

区分	平26決算	平26県平均	平26類似団体	平27見込
一般財源	57.7	48.6	54.0	56.0
自主財源	46.5	48.7	42.6	41.8
義務的経費	51.5	48.0	44.7	49.4
投資的経費	12.0	13.5	16.4	13.4

教育(平28.5.1)	区分	幼稚園	幼保連携型認定こども園	小学校	中学校
施設数	5 (3)	0 (0)	9 (1)	5 (0)	
医療(平26.10.1)	区分	病院		診療所	歯科
施設数	8	(1,143床)		58	36
福祉(平28.4.1)	区分	保育所	特別養護老人ホーム	養護老人ホーム	介護老人保健施設
施設数	13 (10)	4 (4)	1 (1)	2 (2)	
生活保護率(平成27年度)		5.5‰ (千人当たり)			

＜公共施設状況＞(平成26年度)

道路	実延長	m	555,398
	面積	m ²	3,275,747
公園	面積	m ²	531,873
し尿	処理人口	人	8,249
	年間総収集量	kl	3,342
ごみ	処理人口	人	59,257
	年間総収集量	t	15,840
上水道等	給水人口	人	48,610
下水道等	現在処理区域内人口	人	55,883
公営住宅等	戸数	戸	226
公民館	箇所数	箇所	5
体育館	箇所数	箇所	1

＜平成28年度主要施策＞

(百万円)

・学校給食調理場建設事業(自校方式)	427
・端間駅周辺地区(西部)地区計画整備事業	70
・工業団地整備事業	269
・住宅用太陽光発電システム設置補助金事業	8
・西鉄三国が丘駅前広場整備事業	60
・大原校区公民館建設事業	447

＜今後の主要課題・ユニーク行政・その他＞

・校区協働のまちづくり組織の推進
・景観計画の策定
・市内古建築整備事業
・市民の健康づくり支援事業
・公共下水道の推進
・新体育館建設

筑紫野市 (ちくしのし)

(標語) みんなでつくる 自然と街との共生都市 ちくしの

	〒818-8686	TEL (092)923-1111	URL http://www.city.chikushino.fukuoka.jp
	二日市西1-1-1	FAX (092)923-1134	E-mail webmaster@city.chikushino.fukuoka.jp
地域指定		一部事務組合加入事業	
線引都市計画 準都市計画	県立自然公園	上水道 ごみ処理 し尿処理 火葬場	競艇
類型 III-1	辺地 農工(策定済)	消防救急	上水道 公共下水道 特定環境下水道 農業集落排水
コード番号 402176	農業振興 雇用開発	福岡都市圏	基本構想 28~31年度 基本計画 28~31年度

<概要>

(1)面積 (県内17位)

総面積 (平成27.10.1)	耕地 (平成27.7.15)	宅地 (平成27.1.1)	森林 (平成28.4.1)
87.73 km ²	9.22 km ²	12.20 km ²	44.28 km ²

(2)人口・世帯数(国勢調査)

	昭35.10.1	平22.10.1	平27.10.1
人口	30,614	100,172	101,122
世帯数	6,202	37,703	39,338
平22国調高齢化率	18.5%	平22国調人口密度	1,141人/km ²

(3)人口・世帯数(住基)(平28.1.1)

人口	世帯数	人口県内順位
102,459	42,904	7

(4)有権者数(平28.6.2現在)

男	女	計
38,369	43,477	81,846

<組織>

(1)議会 平28.6.1現在

議長	赤司 泰一 (あかし たいち)		
副議長	高原 良視 (たかはら よしみ)		
議員定数	22人	任期	平31.5.24
党派別内訳	公明3 共産2 無所属17		

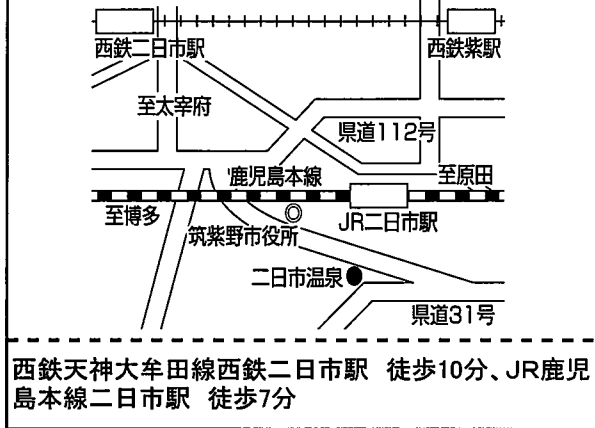
(2)首長等 平28.6.1現在

市長	藤田 陽三 (ふじた ようぞう)	昭17.2.20
(2選)	(平23.2.1 ~ 任期 平31.1.31)	
副市長	藤木 正文 (ふじき まさふみ)	昭23.12.5

(3)職員数(平27.4.1現在)

区分	職員数	区分	職員数
普通会計	423	一般行政職	318
(うち施設関係)	(111)	技能労務職	11
人口千人当たり	4.13	企業職	28
同類似団体	6.38	消防職	0
公営事業会計関係	48	教育職	5
計	471	その他(内税務職)	109 (36)

市役所までの案内図



(5)沿革

昭30.3.1 合体 二日市町・御笠村・筑紫村・山口村・山家村
→筑紫野町

昭47.4.1 市制施行

<産業・経済>

(1)生産・所得(平成25年度) (%)

市町村内総生産	4,755 億円	就業者1人当たり	12,861 千円 (対県平均)	165.6
市町村民所得	3,302 億円	人口1人当たり	3,265 千円 (対県平均)	115.3

(2)産業構造 (百万円・人・%)

区分	総生産額(平25年度)		就業人口(平22.10.1現在)	
第1次	698	0.1	611	1.3
第2次	252,170	53.0	7,429	16.4
第3次	218,737	46.0	35,361	77.9
税・関税	3,883	0.8	-	-
計	475,487	100.0	45,411	100.0

(3)農業・工業・商業 (人・百万円)

農業 (平27.2.1)	農家数(うち専業農家)		農業就業人口
	787 (137)		709
製造業 (平26.12.31)	事業所数	従業者数	製造品出荷額等 (平26.1.1~平26.12.31)
	68	2,179	224,969 (県内8位)
卸・小売業 (平26.7.1)	事業所数 (うち50人以上)	常用従業者数	年間販売額 (平25.1.1~平25.12.31)
	717 (14)	6,689	226,433 (県内6位)

<財政>(1)決算収支(普通会計)

(百万円)

区分	歳入	歳出	形式収支	実質収支	単年度収支	実質単年度収支	積立金現在高	地方債現在高
平25決算	33,413	32,066	1,347	641	-209	392	7,691	29,411
平26決算	32,997	32,161	837	656	16	16	8,011	28,767
平27見込	32,619	30,489	2,130	1,763	1,107	1,107	8,379	28,061

(2)主な歳入歳出

(百万円・% なお「X」は皆増を示す)

(3)主要指標(平成26年度)

区分	平26決算	増減率	平27見込	増減率	平28当初予算	増減率	区分	指数等		
地方税	13,151	1.8	13,037	-0.9	13,065	0.0	標準財政規模 ※臨時債発行可能額含	18,742 百万円		
地方交付税	3,902	-6.1	3,778	-3.2	3,532	-3.1	經常収支比率	87.8 %		
国県支出金	7,419	-2.4	7,948	7.1	7,364	-0.6	財政力指数(平24~26)	0.74		
地方債	2,406	-12.8	2,146	-10.8	1,718	-23.3	健全化判断比率	実質赤字比率	- %	
歳入計	32,997	-1.2	32,619	-1.1	30,198	-2.7		連結実質赤字比率	- %	
義務的経費	人件費	4,001	1.7	4,177	4.4	4,045		-4.6	実質公債費比率(平24~26)	9.4 %
	扶助費	8,386	7.1	8,514	1.5	8,734		5.3	将来負担比率	12.4 %
公債費	3,469	-21.9	3,218	-7.2	2,866	-12.0	税の徴収率(現年分)	98.5 %		
小計	15,856	-2.2	15,909	0.3	15,645	-0.9	積立金現在高	財政調整基金	2,854 百万円	
物件費	3,891	7.1	3,895	0.1	3,835	-2.8		減債基金	449 百万円	
普通建設事業費	補助	1,260	-27.6	1,633	29.6	757		-39.0	特定目的基金	4,708 百万円
単独	3,348	25.8	1,362	-59.3	2,403	-5.4	地方債現在高	28,767 百万円		
失業対策事業費	0	/	0	/	0	/	土地開発公社土地保有高	2,311 百万円		
歳出計	32,161	0.3	30,489	-5.2	30,198	-2.7	ラスパレス指数(平27.4.1)	101.3		

(4)財源及び支出の状況(構成比)

(%)

<教育・医療・福祉>

()市町村立以外内数

区分	平26決算	平26県平均	平26類似団体	平27見込
一般財源	56.5	48.6	55.5	58.9
自主財源	53.5	48.7	49.1	50.1
義務的経費	49.3	48.0	48.2	52.2
投資的経費	14.5	13.5	14.3	9.9

教育(平28.5.1)	区分	幼稚園	幼保連携型認定こども園	小学校	中学校
施設数	8 (7)	0 (0)	11 (0)	5 (0)	
医療(平26.10.1)	区分	病院		診療所	歯科
施設数	9	(1,431床)		76	49
福祉(平28.4.1)	区分	保育所	特別養護老人ホーム	養護老人ホーム	介護老人保健施設
施設数	13 (9)	5 (5)	1 (1)	3 (3)	
生活保護率(平成27年度) 13.6% (千人当たり)					

<公共施設状況>(平成26年度)

道路	実延長	m	485,001
	面積	m ²	3,112,077
公園	面積	m ²	995,799
し尿	処理人口	人	727
	年間総収集量	kl	2,386
ごみ	処理人口	人	102,376
	年間総収集量	t	29,212
上水道等	給水人口	人	84,763
下水道等	現在処理区域内人口	人	104,012
公営住宅等	戸数	戸	334
公民館	箇所数	箇所	0
体育館	箇所数	箇所	2

<平成28年度主要施策>

(百万円)

・筑紫野市庁舎建設検討事業	3
・生活交通対策事業	37
・コミュニティ運営協議会補助事業	42
・河川改修事業	15
・筑紫駅西口土地区画整理事業	892


<今後の主要課題・ユニーク行政・その他>

- ・ムダを省いた効率的な行財政の確立
- ・まちを元気にする地域経済の活性化
- ・安全安心のまちづくり
- ・いきいきと元気な協働のまちづくり
- ・すこやかに育つまち、自然と都市機能が調和するまちづくり

春日市

(かすがし)

(標語) 住みよき発見 市民都市かすが

	〒816-8501 原町3-1-5	TEL (092)584-1111 FAX (092)584-1145	URL http://www.city.kasuga.fukuoka.jp/ E-mail info@city.kasuga.fukuoka.jp
	地域指定 線引都市計画 雇用開発	一部事務組合加入事業 上水道 ごみ処理 し尿処理 火葬場 消防救急 福岡都市圏	公営企業 公共下水道
類型 Ⅲ-3			基本構想 23～32年度 基本計画 28～32年度
コード番号 402184			

<概要>

(1)面積(県内54位)

総面積 (平成27.10.1)	耕地 (平成27.7.15)	宅地 (平成27.1.1)	森林 (平成28.4.1)
14.15 km ²	0.25 km ²	7.86 km ²	0.63 km ²

(2)人口・世帯数(国勢調査)

	昭35.10.1	平22.10.1	平27.10.1
人口	22,794	106,780	110,767
世帯数	4,836	41,075	43,706
平22国調高齢化率	16.1%	平22国調人口密度	7,546人/km ²

(3)人口・世帯数(住基)(平28.1.1)

人口	世帯数	人口県内順位
113,026	47,332	6

(4)有権者数(平28.6.2現在)

男	女	計
41,932	46,153	88,085

<組織>

(1)議会 平28.6.1現在

議長	金堂 清之 (かなどう きよゆき)
副議長	竹下 尚志 (たけした しょうし)
議員定数	20人 任期 平31.4.30
党派別内訳	公明4 自民2 民進1 共産1 無所属12

(2)首長等 平28.6.1現在

市長	井上 澄和 (いのうえ すみかず) 昭26.4.10 (5選) (平11.5.1 ~ 任期 平31.4.30)
副市長	後藤 俊介 (ごとう しゅんすけ) 昭26.12.29

(3)職員数(平27.4.1現在)

区分	職員数	左の職種別内訳	区分	職員数
普通会計 (うち施設関係)	353 (82)		一般行政職	324
人口千人当たり	3.12	技能労務職	2	
同類似団体	5.83	企業職	0	
公営事業会計関係	42	消防職	0	
計	395	教育職	1	
		その他(内税務職)	68 (36)	

市役所までの案内図



(5)沿革

- 昭28.1.1 町制施行
昭47.4.1 市制施行

<産業・経済>

(1)生産・所得(平成25年度)

(%)

市町村内総生産	2,274 億円	就業者1人当たり	7,701 千円 (対県平均)	99.2
市町村民所得	2,945 億円	人口1人当たり	2,705 千円 (対県平均)	95.5

(2)産業構造

(百万円・人・%)

区分	総生産額(平25年度)		就業人口(平22.10.1現在)	
第1次	137	0.1	156	0.3
第2次	22,488	9.9	8,067	16.3
第3次	202,720	89.1	39,044	79.1
税・関税	2,100	0.9	-	-
計	227,444	100.0	49,376	100.0

(3)農業・工業・商業

(人・百万円)

農業(平27.2.1)	農家数(うち専業農家)	農業就業人口
	93 (4)	40
製造業(平26.12.31)	事業所数	従業者数
	25	502
		製造品出荷額等(平26.1.1~平26.12.31)
		7,533 (県内51位)
卸・小売業(平26.7.1)	事業所数(うち50人以上)	常用従業者数
	586 (9)	4,957
		年間販売額(平25.1.1~平25.12.31)
		139,551 (県内11位)

<財政>(1)決算収支(普通会計)

(百万円)

区分	歳入	歳出	形式収支	実質収支	単年度収支	実質単年度収支	積立金現在高	地方債現在高
平25決算	31,281	30,145	1,137	890	-18	163	7,149	26,968
平26決算	32,700	31,721	979	648	-242	-5	7,291	27,359
平27見込	36,238	35,202	1,036	1,032	384	785	7,466	29,642

(2)主な歳入歳出

(百万円・% なお「X」は皆増を示す) (3)主要指標(平成26年度)

区分	平26決算	増減率	平27見込	増減率	平28当初予算	増減率	区分	指数等		
地方税	12,586	2.3	12,596	0.1	12,570	2.0	標準財政規模 ※臨時債発行可能額	18,432 百万円		
地方交付税	4,218	-3.9	4,329	2.6	3,875	1.9	経常収支比率	90.8 %		
国県支出金	7,494	6.6	8,266	10.3	8,587	9.1	財政力指数(平24~26)	0.71		
地方債	3,007	48.1	4,710	56.6	1,946	-58.5	健全化判断比率	実質赤字比率	- %	
歳入計	32,700	4.5	36,238	10.8	31,461	-7.7		連結実質赤字比率	- %	
義務的経費	人件費	3,694	2.6	3,514	-4.9	3,757		4.2	実質公債費比率(平24~26)	3.1 %
	扶助費	8,429	8.3	8,756	3.9	9,717		12.8	将来負担比率	- %
公債費	3,035	2.1	2,789	-8.1	2,643	-5.7	税の徴収率(現年分)	98.9 %		
小計	15,158	5.6	15,059	-0.7	16,117	7.3	積立金現在高	財政調整基金	1,809 百万円	
物件費	4,294	6.4	4,425	3.1	4,677	0.1		減債基金	- 百万円	
普通建設事業費	補助	1,823	29.2	2,078	14.0	1,398		-27.3	特定目的基金	5,481 百万円
単独	2,030	4.7	5,021	147.5	1,622	-62.7	地方債現在高	27,359 百万円		
失業対策事業費	0	/	0	/	0	/	土地開発公社土地保有高	521 百万円		
歳出計	31,721	5.2	35,202	11.0	31,461	-7.7	ラスパイレズ指数(平27.4.1)	100.3		

(4)財源及び支出の状況(構成比)

(%)

区分	平26決算	平26県平均	平26類似団体	平27見込
一般財源	56.0	48.6	54.9	53.2
自主財源	50.3	48.7	47.6	45.7
義務的経費	47.8	48.0	51.0	42.8
投資的経費	12.5	13.5	12.8	20.7

<教育・医療・福祉>

()市町村立以外内数

教育(平28.5.1)	区分	幼稚園	幼保連携型認定こども園	小学校	中学校
施設数	9 (9)	0 (0)	12 (0)	6 (0)	
医療(平26.10.1)	区分	病院		診療所	歯科
施設数	5	(973床)		74	56
福祉(平28.4.1)	区分	保育所	特別養護老人ホーム	養護老人ホーム	介護老人保健施設
施設数	11 (6)	1 (1)	0 (0)	1 (1)	
生活保護率(平成27年度) 12.6‰ (千人当たり)					

<公共施設状況>(平成26年度)

区分	実延長	単位	数
道路	面積	m	251,744
	面積	m ²	1,685,434
公園	面積	m ²	937,933
	処理人口	人	319
し尿	年間総収集量	kl	464
	処理人口	人	112,452
ごみ	年間総収集量	t	29,681
	給水人口	人	111,601
下水道等	現在処理区域内人口	人	112,496
公営住宅等	戸数	戸	391
公民館	箇所数	箇所	1
体育館	箇所数	箇所	2

<平成28年度主要施策>

(百万円)


・市営住宅建替事業	585
・新南部工場関連周辺環境整備事業	551
・西鉄春日原駅周辺整備事業	474
・公私連携型保育所整備事業	266
・公共施設等総合管理事業	11
・かすがふるさと応援寄附金推進事業	2

<今後の主要課題・ユニーク行政・その他>

・協働のまちづくり(出前トーク「市長と語る」、かすが市民懇話会)
・コミュニティ・スクールの実施(全小中学校)
・子育て支援、健康づくり
・文化財の保存・活用(須玖岡本遺跡の保存活用)
・交通体系の整備(都市計画道路の整備促進)
・防災体制の充実(自主防災組織の活性化、浸水対策)

大野城市 (おおのじょうし)

(標語) ともに創る 個性輝く やすらぎの新コミュニティ都市

	〒816-8510 曙町2-2-1	TEL (092)501-2211 FAX (092)573-7791	URL http://www.city.onojo.fukuoka.jp E-mail info@city.onojo.fukuoka.jp
	地域指定	一部事務組合加入事業	公営企業
類型 II-1	線引都市計画 雇用開発 県立自然公園	上水道 ごみ処理 し尿処理 火葬場 消防救急 福岡都市圏	競艇 リサイクル 上水道 公共下水道
コード番号 402192			基本構想 21~30年度 基本計画 26~30年度

<概要>

(1)面積 (県内44位)

総面積 (平成27.10.1)	耕地 (平成27.7.15)	宅地 (平成27.1.1)	森林 (平成28.4.1)
26.89 km ²	0.60 km ²	8.43 km ²	10.21 km ²

(2)人口・世帯数(国勢調査)

	昭35.10.1	平22.10.1	平27.10.1
人口	15,707	95,087	99,575
世帯数	3,493	36,778	39,840
平22国調高齢化率	17.2%	平22国調人口密度	3,538人/km ²

(3)人口・世帯数(住基)(平28.1.1)

人口	世帯数	人口県内順位
99,666	42,233	9

(4)有権者数(平28.6.2現在)

男	女	計
37,114	41,137	78,251

<組織>

(1)議会 平28.6.1現在

議長	田中 健一 (たなか けんいち)
副議長	白石 重成 (しらいし しげなり)
議員定数	20人 任期 平31.4.30
党派別内訳	公明4 自民1 共産1 無所属14

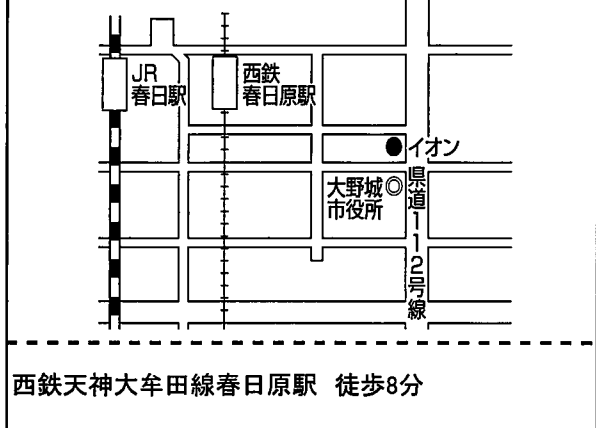
(2)首長等 平28.6.1現在

市長 (3選)	井本 宗司 (いもと むねじ) (平17.9.12 ~ 任期 平29.9.11)	昭27.4.2
副市長	興梠 寿徳 (こおろぎ ひさのり)	昭28.12.11

(3)職員数(平27.4.1現在)

区分	職員数	区分	職員数
普通会計 (うち施設関係)	380 (53)	一般行政職	306
人口千人当たり	3.81	技能労務職	15
同類似団体	7.16	企業職	27
公営事業会計関係	61	消防職	0
計	441	教育職	2
		その他(内税務職)	91 (34)

市役所までの案内図



西鉄天神大牟田線春日原駅 徒歩8分

(5)沿革

昭25.10.1 町制施行 大野村→大野町
昭47.4.1 市制施行(名称変更) 大野町→大野城市

<産業・経済>

(1)生産・所得(平成25年度)

(%)

市町村内 総生産	2,243 億円	就業者1 人当たり	6,541 千円 (対県平均)	84.2
市町村 所得	2,820 億円	人口1人 当たり	2,891 千円 (対県平均)	102.1

(2)産業構造

(百万円・人・%)

区分	総生産額(平25年度)		就業人口(平22.10.1現在)	
第1次	113	0.1	140	0.3
第2次	29,893	13.3	7,269	16.8
第3次	192,339	85.7	33,543	77.4
税・関税	1,973	0.9	-	-
計	224,318	100.0	43,336	100.0

(3)農業・工業・商業

(人・百万円)

農業 (平27.2.1)	農家数(うち専業農家)	農業就業人口
	152 (13)	83
製造業 (平26.12.31)	事業所数	従業者数
	139	3,406
卸・小売業 (平26.7.1)	事業所数 (うち50人以上)	常用従業者数
	779 (16)	7,063
		年間販売額 (平25.1.1~平25.12.31)
		297,454 (県内4位)

<財政>(1)決算収支(普通会計)

(百万円)

区分	歳入	歳出	形式収支	実質収支	単年度収支	実質単年度収支	積立金現在高	地方債現在高
平25決算	32,596	32,008	588	564	-65	-126	15,755	23,050
平26決算	32,132	31,369	763	677	113	145	15,904	22,410
平27見込	33,921	33,207	714	708	32	408	15,782	22,273

(2)主な歳入歳出

(百万円・% なお「X」は皆増を示す)

(3)主要指標(平成26年度)

区分	平26決算	増減率	平27見込	増減率	平28当初予算	増減率	区分	指数等		
地方税	12,859	1.6	13,054	1.5	12,694	1.3	標準財政規模 ※臨財債発行可能額含	17,958 百万円		
地方交付税	3,223	-4.6	3,275	1.6	3,118	-0.3	經常収支比率	88.9 %		
国県支出金	7,510	6.4	7,928	5.6	8,204	11.8	財政力指数(平24~26)	0.78		
地方債	2,815	-13.1	3,459	22.9	3,183	1.7	健全化判断比率	実質赤字比率	- %	
歳入計	32,132	-1.4	33,921	5.6	34,139	4.3		連結実質赤字比率	- %	
義務的経費	人件費	3,568	5.2	3,691	3.4	3,876		-0.1	実質公債費比率(平24~26)	6.1 %
	扶助費	8,200	6.4	8,662	5.6	8,903		4.0	将来負担比率	- %
	公債費	3,693	-16.6	3,797	2.8	3,403	4.9	税の徴収率(現年分)	98.6 %	
	小計	15,461	-0.4	16,150	4.5	16,182	3.2	積立金現在高	財政調整基金	5,577 百万円
物件費	3,787	7.5	4,068	7.4	4,527	-0.8	減債基金		2,589 百万円	
普通建設事業費	補助	1,674	10.0	1,789	6.9	2,792	98.3		特定目的基金	7,738 百万円
	単独	771	-59.3	1,181	53.2	1,457	0.6	地方債現在高	22,410 百万円	
失業対策事業費	0	/	0	/	0	/	土地開発公社土地保有高	406 百万円		
歳出計	31,369	-2.0	33,207	5.9	34,139	4.3	ラスパイルズ指数(平27.4.1)	101.5		

(4)財源及び支出の状況(構成比)

(%)

<教育・医療・福祉>

()市町村立以外内数

区分	平26決算	平26県平均	平26類似団体	平27見込
一般財源	55.4	48.6	54.0	55.5
自主財源	52.5	48.7	42.6	49.3
義務的経費	49.3	48.0	44.7	48.6
投資的経費	8.8	13.5	16.4	10.4

教育(平28.5.1)	区分	幼稚園	幼保連携型認定こども園	小学校	中学校	
施設数		9 (9)	0 (0)	10 (0)	5 (0)	
医療(平26.10.1)	区分	病院		診療所	歯科	
施設数		7 (1,562床)		63	55	
福祉(平28.4.1)	区分	保育所	特別養護老人ホーム	養護老人ホーム	介護老人保健施設	
施設数		15 (12)	2 (2)	0 (0)	2 (2)	
		生活保護率(平成27年度)				13.5% (千人当たり)

<公共施設状況>(平成26年度)

道路	実延長	m	327,539
	面積	m ²	2,271,740
公園	面積	m ²	1,279,720
し尿	処理人口	人	226
	年間総収集量	kl	555
ごみ	処理人口	人	98,961
	年間総収集量	t	26,799
上水道等	給水人口	人	97,242
下水道等	現在処理区域内人口	人	98,903
公営住宅等	戸数	戸	120
公民館	箇所数	箇所	27
体育館	箇所数	箇所	5

<平成28年度主要施策>

(百万円)

・北コミュニティセンター天体観測運営事業	9
・(仮称)大野城心のふるさと館整備事業	903
・小中学校通級指導教室設置運営事業	11
・(仮称)歴史をつなぐ路整備事業	76


<今後の主要課題・ユニーク行政・その他>

- ・大野城トレイル整備事業
- ・コミュニティ構想推進事業
- ・緊急連絡カード事業
- ・西鉄天神大牟田線連続立体交差事業

宗像市

(むいなかたし)

(標語) ときを紡ぎ 躍動するまち

	〒811-3492 東郷1-1-1	TEL (0940)36-1121 FAX (0940)37-1242	URL http://www.city.munakata.lg.jp/ E-mail munakata@city.munakata.fukuoka.jp
	地域指定		一部事務組合加入事業
類型 II-1	線引都市計画 過疎(一部) 辺地 離島振興	雇用開発 農山村(一部) 国定公園	競艇 公共下水道 漁業集落排水 交通(船舶)
コード番号 402206	農工(策定済) 農業振興	消防救急 急患センター ごみ処理 福岡都市圏	基本構想 27~36年度 基本計画 27~36年度

<概要>

(1)面積(県内12位)

総面積 (平成27.10.1)	耕地 (平成27.7.15)	宅地 (平成27.1.1)	森林 (平成28.4.1)
119.91 km ²	21.60 km ²	16.13 km ²	50.15 km ²

(2)人口・世帯数(国勢調査)

	昭35.10.1	平22.10.1	平27.10.1
人口	33,537	95,501	96,566
世帯数	6,589	37,077	39,002
平22国調高齢化率	22.5%	平22国調人口密度	798人/km ²

(3)人口・世帯数(住基)(平28.1.1)

人口	世帯数	人口県内順位
96,700	40,876	10

(4)有権者数(平28.6.2現在)

男	女	計
36,812	41,712	78,524

<組織>

(1)議会 平28.6.1現在

議長	吉田 益美 (よしだ ますみ)
副議長	花田 鷹人 (はなだ たかと)
議員定数	20人 任期 平28.10.31
党派別内訳	共産3 公明2 ふくおか市民政治ネットワーク1 無所属13 (欠員1名)

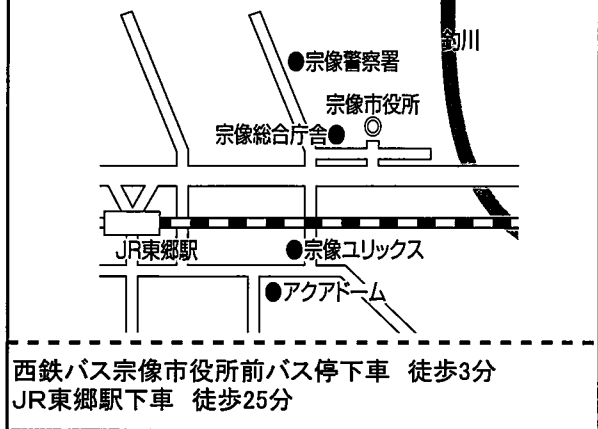
(2)首長等 平28.6.1現在

市長	谷井 博美 (たにい ひろみ) 昭15.5.24 (3選) (平18.5.21 ~ 任期 平30.5.20)
副市長	久芳 昭文 (くば あきふみ) 昭25.8.2

(3)職員数(平27.4.1現在)

区分	職員数	区分	職員数
普通会計 (うち施設関係)	373 (28)	一般行政職	356
人口千人当たり	3.86	技能労務職	0
同類似団体	7.16	企業職	24
公営事業会計関係	84	消防職	0
計	457	教育職	7
		その他(内税務職)	70 (37)

市役所までの案内図



(5)沿革

平15.4.1	合体 宗像市・玄海町→宗像市
平17.3.28	編入 大島村

※ 下線の(旧)市町村の沿革は、121頁に記載

<産業・経済>

(1)生産・所得(平成25年度)

(%)

市町村内総生産	2,238 億円	就業者1人当たり	7,831 千円 (対県平均)	100.8
市町村民所得	2,602 億円	人口1人当たり	2,700 千円 (対県平均)	95.4

(2)産業構造

(百万円・人・%)

区分	総生産額(平25年度)		就業人口(平22.10.1現在)	
第1次	3,358	1.5	1,599	3.8
第2次	37,084	16.6	8,036	19.2
第3次	181,359	81.0	29,825	71.2
税・関税	2,002	0.9	-	-
計	223,803	100.0	41,906	100.0

(3)農業・工業・商業

(人・百万円)

農業(平27.2.1)	農家数(うち専業農家)		農業就業人口
	872	(255)	928
製造業(平26.12.31)	事業所数	従業者数	製造品出荷額等(平25.1.1~平26.12.31)
	43	1,467	35,837 (県内33位)
卸・小売業(平26.7.1)	事業所数(うち50人以上)	常用従業者数	年間販売額(平25.1.1~平25.12.31)
	554 (9)	4,169	93,155 (県内19位)

<財政>(1)決算収支(普通会計)

(百万円)

区分	歳入	歳出	形式収支	実質収支	単年度収支	実質単年度収支	積立金現在高	地方債現在高
平25決算	35,000	34,494	506	360	-121	1,421	20,513	27,293
平26決算	35,073	34,383	691	396	36	1,198	18,823	26,781
平27見込	36,376	35,880	496	349	-47	69	19,034	25,478

(2)主な歳入歳出

(百万円・% なお「X」は皆増を示す)

(3)主要指標(平成26年度)

区分	平26決算	増減率	平27見込	増減率	平28当初予算	増減率	区分	指数等		
地方税	10,169	0.9	10,110	-0.6	10,003	2.1	標準財政規模 ※臨財債発行可能額	19,507 百万円		
地方交付税	7,549	-3.9	7,499	-0.7	6,966	0.1	経常収支比率	88.9 %		
国県支出金	7,384	-0.6	8,450	14.4	7,394	-1.4	財政力指数(平24~26)	0.58		
地方債	3,620	-25.6	2,932	-19.0	2,890	-12.2	健全化判断比率	実質赤字比率	- %	
歳入計	35,073	0.2	36,376	3.7	34,095	0.0		連結実質赤字比率	- %	
義務的経費	人件費	3,842	1.4	3,861	0.5	3,904		-1.7	実質公債費比率(平24~26)	0.2 %
	扶助費	7,505	9.3	7,698	2.6	7,619		3.7	将来負担比率	- %
公債費	4,358	-3.0	4,422	1.5	3,067	-32.0	税の徴収率(現年分)	99.1 %		
小計	15,704	3.7	15,981	1.8	15,518	-1.9	積立金現在高	財政調整基金	7,644 百万円	
物件費	4,773	4.1	4,779	0.1	4,987	4.6		減債基金	3,554 百万円	
普通建設事業費	1,781	-28.7	2,458	38.0	1,817	-21.7		特定目的基金	7,625 百万円	
補助	1,781	-28.7	2,458	38.0	1,817	-21.7	地方債現在高	26,781 百万円		
単独	2,834	-6.8	1,728	-39.0	1,594	-7.5	土地開発公社土地保有高	197 百万円		
失業対策事業費	0	/	0	/	0	/	ラスパイレス指数(平27.4.1)	94.9		
歳出計	34,383	-0.3	35,880	4.4	32,660	-4.2				

(4)財源及び支出の状況(構成比)

(%)

<教育・医療・福祉>

()市町村立以外内数

区分	平26決算	平26県平均	平26類似団体	平27見込
一般財源	55.0	48.6	54.0	66.6
自主財源	42.6	48.7	42.6	41.6
義務的経費	45.7	48.0	44.7	44.5
投資的経費	13.6	13.5	16.4	11.7

教育(平28.5.1)	区分	幼稚園	幼保連携型認定こども園	小学校	中学校
施設数	8 (8)	1 (1)	15 (0)	8 (1)	
医療(平26.10.1)	区分	病院		診療所	歯科
施設数	8	(1,075床)		72	49
福祉(平28.4.1)	区分	保育所	特別養護老人ホーム	養護老人ホーム	介護老人保健施設
施設数	12 (12)	8 (8)	1 (1)	2 (2)	
生活保護率(平成27年度)				9.8‰ (千人当たり)	

<公共施設状況>(平成26年度)

道路	実延長	m	1,026,679
	面積	m ²	6,098,044
公園	面積	m ²	1,628,155
	処理人口	人	1,429
し尿	年間総収集量	kl	2,405
	処理人口	人	96,486
ごみ	年間総収集量	t	35,277
	給水人口	人	84,648
下水道等	現在処理区域内人口	人	96,419
公営住宅等	戸数	戸	340
公民館	箇所数	箇所	0
体育館	箇所数	箇所	3

<平成28年度主要施策>

(百万円)


・世界遺産来訪者受入体制の整備	57
・シティプロモーション事業	20
・グローバル人材育成推進事業	16
・団地再生推進事業	40
・大規模国際スポーツ大会キャンプ地誘致	11

<今後の主要課題・ユニーク行政・その他>

・世界遺産登録活動の推進及び保存
・定住化の促進と団地の再生
・観光プラットフォームの事業推進
・グローバル人材の育成と国際交流の推進
・スポーツの多面活用

太宰府市 (だざいふし)

(標語) 歴史とみどり豊かな文化のまち

	〒818-0198 観世音寺1-1-1	TEL (092)921-2121 FAX (092)921-1601	URL http://www.city.dazaifu.lg.jp/ E-mail keiei-kikaku@city.dazaifu.lg.jp
	地域指定	一部事務組合加入事業	公営企業
類型 II-1	線引都市計画 準都市計画 雇用開発 県立自然公園	上水道 ごみ処理 し尿処理 火葬場 消防救急 福岡都市圏	競艇 リサイクル
コード番号 402214			上水道 公共下水道 特定環境下水道 基本構想 23~32年度 基本計画 28~32年度

<概要>

(1)面積 (県内43位)

総面積 (平成27.10.1)	耕地 (平成27.7.15)	宅地 (平成27.1.1)	森林 (平成28.4.1)
29.60 km ²	1.54 km ²	7.19 km ²	11.81 km ²

(2)人口・世帯数(国勢調査)

	昭35.10.1	平22.10.1	平27.10.1
人口	13,913	70,482	72,200
世帯数	2,820	27,850	29,103
平22国調高齢化率	21.5%	平22国調人口密度	2,383人/km ²

(3)人口・世帯数(住基)(平28.1.1)

人口	世帯数	人口県内順位
71,855	30,736	12

(4)有権者数(平28.6.2現在)

男	女	計
26,997	30,492	57,489

<組織>

(1)議会 平28.6.1現在

議長	橋本 健 (はしもと けん)
副議長	陶山 良尚 (すやま よしひさ)
議員定数	18人 任期 平31.4.29
党派別内訳	公明2 共産2 社民1 無所属13

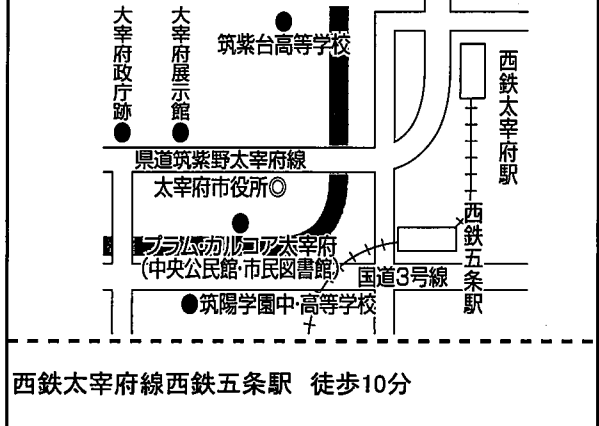
(2)首長等 平28.6.1現在

市長 (1選)	芦刈 茂 (あしかり しげる) (平27.4.30 ~ 任期 平31.4.29)	昭24.10.21
副市長	富田 譲 (とみた ゆずる)	昭22.8.11

(3)職員数(平27.4.1現在)

区分	職員数	区分	職員数
普通会計 (うち施設関係)	293 (54)	一般行政職	240
人口千人当たり	4.08	技能労務職	7
同類似団体	7.16	企業職	24
公営事業会計関係	47	消防職	0
計	340	教育職	3
		その他(内税務職)	66 (30)

市役所までの案内図



西鉄太宰府線西鉄五条駅 徒歩10分

(5)沿革

昭30.3.1	合体 太宰府町・水城村→太宰府町
昭57.4.1	市制施行

<産業・経済>

(1)生産・所得(平成25年度)

	生産	所得	就業率
市町村内総生産	1,545 億円	6,985 千円 (対県平均)	90.0
市町村民所得	1,863 億円	2,602 千円 (対県平均)	91.9

(2)産業構造 (百万円・人・%)

区分	総生産額(平25年度)	就業人口(平22.10.1現在)
第1次	89	0.1
第2次	20,336	13.2
第3次	132,763	85.9
税・関税	1,348	0.9
計	154,536	100.0

(3)農業・工業・商業 (人・百万円)

農業 (平27.2.1)	農家数(うち専業農家)	206 (28)	農業就業人口	192
製造業 (平26.12.31)	事業所数	39	従業者数	863
			年間販売額 (平25.1.1~平25.12.31)	21,399 (県内44位)
卸・小売業 (平26.7.1)	事業所数(うち50人以上)	426 (7)	常用従業者数	3,489
			年間販売額 (平25.1.1~平25.12.31)	85,295 (県内22位)

<財政>(1)決算収支(普通会計)

(百万円)

区分	歳入	歳出	形式収支	実質収支	単年度収支	実質単年度収支	積立金現在高	地方債現在高
平25決算	23,416	22,316	1,100	801	-191	447	4,659	20,337
平26決算	25,904	25,176	728	558	-243	576	5,240	22,755
平27見込	25,547	24,030	1,516	667	108	-85	4,579	23,856

(2)主な歳入歳出

(百万円・% なお「X」は皆増を示す)

(3)主要指標(平成26年度)

区分	平26決算	増減率	平27見込	増減率	平28当初予算	増減率	区分	指数等		
地方税	7,959	1.0	8,036	1.0	7,983	2.5	標準財政規模 ※臨財債発行可能額含	12,622 百万円		
地方交付税	3,555	-0.6	3,639	2.4	3,550	1.0	経常収支比率	89.9 %		
国県支出金	5,885	12.7	5,934	0.8	6,324	7.2	財政力指数(平24~26)	0.67		
地方債	4,657	69.6	3,248	-30.3	2,028	-50.8	健全化判断比率	実質赤字比率	- %	
歳入計	25,904	10.6	25,547	-1.4	23,106	-7.1		連結実質赤字比率	- %	
義務的経費	人件費	2,822	1.5	2,803	-0.7	2,987		2.5	実質公債費比率(平24~26)	1.7 %
	扶助費	5,470	10.4	5,874	7.4	6,182		12.1	将来負担比率	- %
公債費	2,466	-4.5	2,358	-4.4	2,410	4.7	税の徴収率(現年分)	99.0 %		
小計	10,759	4.3	11,035	2.6	11,579	7.9	積立金現在高	財政調整基金	3,439 百万円	
物件費	3,097	3.5	3,103	0.2	3,490	3.7		減債基金	197 百万円	
普通建設事業費	補助	1,248	28.9	868	-30.4	1,385		-11.4	特定目的基金	1,604 百万円
単独	4,036	82.5	2,771	-31.3	1,368	-63.6	地方債現在高	22,755 百万円		
失業対策事業費	0	/	0	/	0	/	土地開発公社土地保有高	- 百万円		
歳出計	25,176	12.8	24,030	-4.6	23,106	-7.1	ラスパイレス指数(平27.4.1)	100.9		

(4)財源及び支出の状況(構成比)

(%)

<教育・医療・福祉>

()市町村立以外内数

区分	平26決算	平26県平均	平26類似団体	平27見込
一般財源	48.5	48.6	54.0	51.9
自主財源	41.5	48.7	42.6	43.6
義務的経費	42.7	48.0	44.7	45.9
投資的経費	21.1	13.5	16.4	15.2

教育(平28.5.1)	区分	幼稚園	幼保連携型認定こども園	小学校	中学校
施設数	5 (5)	0 (0)	8 (1)	5 (1)	
医療(平26.10.1)	区分	病院		診療所	歯科
施設数	4	(826床)		42	33
福祉(平28.4.1)	区分	保育所	特別養護老人ホーム	養護老人ホーム	介護老人保健施設
施設数	10 (8)	4 (4)	1 (1)	1 (1)	
生活保護率(平成27年度) 11.0‰ (千人当たり)					

<公共施設状況>(平成26年度)

道路	実延長	m	310,961
	面積	m ²	1,805,479
公園	面積	m ²	349,968
し尿	処理人口	人	367
	年間総収集量	kl	1,019
ごみ	処理人口	人	71,556
	年間総収集量	t	20,731
上水道等	給水人口	人	59,139
下水道等	現在処理区域内人口	人	72,007
公営住宅等	戸数	戸	36
公民館	箇所数	箇所	1
体育館	箇所数	箇所	3

<平成28年度主要施策>

(百万円)

・教育・保育施設事業	1,555
・学校教育運営費	80
・文化芸術振興事業	8
・佐野東地区まちづくり事業	4
・日本遺産育成事業	100
・観光事業推進事業	23

<今後の主要課題・ユニーク行政・その他>

・歴史的風致維持向上計画
・太宰府市市民遺産育成事業
・日本遺産 古代日本の「西の都」～東アジアとの交流拠点～

古賀市

(こがし)

(標語) つながり にぎわう 快適安心都市 こが ～豊かな自然と元気な笑顔に出会うまち～

	〒811-3192 駅東1-1-1	TEL (092)942-1111 FAX (092)942-3758	URL http://www.city.koga.fukuoka.jp/ E-mail info@city.koga.fukuoka.jp
	地域指定	一部事務組合加入事業	公営企業
類型 II-1	線引都市計画 準都市計画 農工(策定済) 農業振興	上水道 ごみ処理 火葬場 高等学校	福岡都市圏 競艇
コード番号 402231	雇用開発 国定公園	消防救急 休日診療所	上水道 公共下水道 農業集落排水
			基本構想 24～33年度 基本計画 24～28年度

<概要>

(1)面積 (県内32位)

総面積 (平成27.10.1)	耕地 (平成27.7.15)	宅地 (平成27.1.1)	森林 (平成28.4.1)
42.07 km ²	5.32 km ²	7.77 km ²	13.76 km ²

(2)人口・世帯数(国勢調査)

	昭35.10.1	平22.10.1	平27.10.1
人口	18,877	57,920	57,953
世帯数	3,705	21,517	22,321
平22国調高齢化率	19.2%	平22国調人口密度	1,375人/km ²

(3)人口・世帯数(住基)(平28.1.1)

人口	世帯数	人口県内順位
58,389	24,115	17

(4)有権者数(平28.6.2現在)

男	女	計
22,054	24,747	46,801

<組織>

(1)議会 平28.6.1現在

議長	結城 弘明 (ゆうき ひろあき)
副議長	清原 哲史 (きよはら てつし)
議員定数	19人 任期 平31.5.12
党派別内訳	公明2 共産1 ふくおか市民政治ネットワーク1 社民1 無所属14

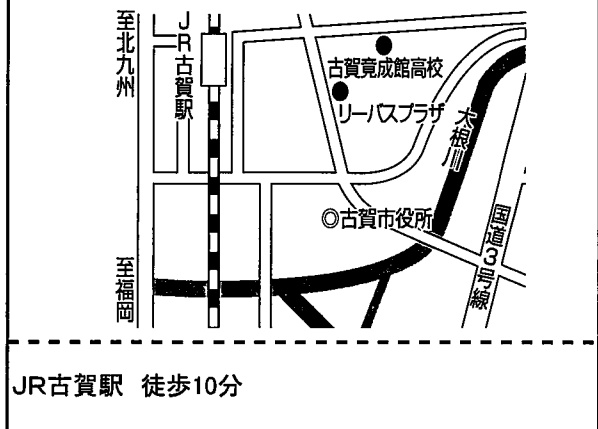
(2)首長等 平28.6.1現在

市長 (4選)	中村 隆象 (なかむら りゅうそう) 昭23.7.9 (平26.12.23 ~ 任期 平30.12.22)
副市長	柴田 俊一 (しばた しゅんいち) 昭30.7.3 横田 昌宏 (よこた まさひろ) 昭29.12.23

(3)職員数(平27.4.1現在)

区分	職員数	区分	職員数
普通会計 (うち施設関係)	301 (78)	一般行政職	280
		技能労務職	1
		企業職	14
		消防職	0
同類似団体	7.16	教育職	1
公営事業会計関係	49	その他(内税務職)	54 (23)
計	350		

市役所までの案内図



(5)沿革

昭30.4.1	合体 古賀町・青柳村・小野村→古賀町
平9.10.1	市制施行

<産業・経済>

(1)生産・所得(平成25年度)

(%)

市町村内総生産	2,238 億円	就業者1人当たり	8,375 千円 (対県平均)	107.9
市町村民所得	1,809 億円	人口1人当たり	3,111 千円 (対県平均)	109.9

(2)産業構造

(百万円・人・%)

区分	総生産額(平25年度)		就業人口(平22.10.1現在)	
第1次	633	0.3	556	2.0
第2次	109,824	49.1	6,914	25.3
第3次	111,638	49.9	18,745	68.7
税・関税	1,732	0.8	-	-
計	223,826	100.0	27,300	100.0

(3)農業・工業・商業

(人・百万円)

農業 (平27.2.1)	農家数(うち専業農家)		農業就業人口
	448	(110)	520
製造業 (平26.12.31)	事業所数	従業者数	製造品出荷額等 (平26.1.1~平26.12.31)
	100	7,694	208,999 (県内9位)
卸・小売業 (平26.7.1)	事業所数 (うち50人以上)	常用従業者数	年間販売額 (平25.1.1~平25.12.31)
	387 (7)	3,077	132,535 (県内12位)

<財政>(1)決算収支(普通会計)

(百万円)

区分	歳入	歳出	形式収支	実質収支	単年度収支	実質単年度収支	積立金現在高	地方債現在高
平25決算	18,873	18,139	734	636	-140	42	5,063	13,212
平26決算	19,677	18,878	799	727	91	164	4,952	13,768
平27見込	20,694	19,705	990	958	231	238	5,147	14,449

(2)主な歳入歳出

(百万円・% なお「X」は皆増を示す)

(3)主要指標(平成26年度)

区分	平26決算	増減率	平27見込	増減率	平28当初予算	増減率	区分	指数等		
地方税	6,733	-0.5	6,697	-0.5	6,686	0.8	標準財政規模 ※国債発行可能額	11,394 百万円		
地方交付税	3,122	-5.0	3,246	4.0	3,130	3.3	経常収支比率	92.7 %		
国県支出金	4,902	15.7	5,174	5.5	4,994	-9.4	財政力指数(平24~26)	0.66		
地方債	1,793	24.6	1,857	3.6	2,045	-0.8	健全化判断比率	実質赤字比率	- %	
歳入計	19,677	4.3	20,694	5.2	19,638	-2.1		連結実質赤字比率	- %	
義務的経費	人件費	2,744	0.3	2,775	1.1	2,854		-1.2	実質公債費比率(平24~26)	6.6 %
	扶助費	4,934	8.5	5,093	3.2	5,231		3.0	将来負担比率	- %
公債費	1,395	-8.0	1,320	-5.4	1,341	0.1	税の徴収率(現年分)	99.1 %		
小計	9,073	3.1	9,188	1.3	9,426	1.3	積立金現在高	財政調整基金	2,938 百万円	
物件費	2,521	1.9	2,569	1.9	2,684	-2.8		減債基金	51 百万円	
普通建設事業費	補助	1,722	63.8	1,978	14.9	1,614		-39.0	特定目的基金	1,963 百万円
単独	471	-43.7	320	-32.1	947	64.7	地方債現在高	13,768 百万円		
失業対策事業費	0	/	0	/	0	/	土地開発公社土地保有高	342 百万円		
歳出計	18,878	4.1	19,705	4.4	19,638	-2.1	ラスパイレズ指数(平27.4.1)	97.2		

(4)財源及び支出の状況(構成比)

(%)

<教育・医療・福祉>

()市町村立以外内数

区分	平26決算	平26県平均	平26類似団体	平27見込
一般財源	55.0	48.6	54.0	55.1
自主財源	45.1	48.7	42.6	43.3
義務的経費	48.1	48.0	44.7	48.0
投資的経費	11.7	13.5	16.4	11.8

教育(平28.5.1)	区分	幼稚園	幼保連携型認定こども園	小学校	中学校
	施設数	4 (4)	0 (0)	8 (0)	3 (0)
医療(平26.10.1)	区分	病院		診療所	歯科
	施設数	5	(1,563床)	37	35
福祉(平28.4.1)	区分	保育所	特別養護老人ホーム	養護老人ホーム	介護老人保健施設
	施設数	10 (9)	3 (3)	0 (0)	0 (0)
生活保護率(平成27年度) 12.4‰ (千人当たり)					

<公共施設状況>(平成26年度)

道路	実延長	m	381,593
	面積	m ²	2,331,487
公園	面積	m ²	475,993
	処理人口	人	4,171
し尿	年間総収集量	kl	6,549
	処理人口	人	58,319
ごみ	年間総収集量	t	20,128
	給水人口	人	46,509
下水道等	現在処理区域内人口	人	57,939
公営住宅等	戸数	戸	307
公民館	箇所数	箇所	1
体育館	箇所数	箇所	2

<平成28年度主要施策>

(百万円)

・消防施設整備事業	527
・公共施設省エネルギー推進事業	7
・少人数指導推進事業	39
・乳幼児・子ども医療費負担軽減事業	203
・がん健診事業	39
・介護予防・生活支援サービス事業	125


<今後の主要課題・ユニーク行政・その他>

・第4次古賀市総合振興計画 後期基本計画の策定
・まちづくり調査研究事業
・女性の活躍推進支援事業
・農商工連携支援事業

福津市

(ふくつし)

(標語) 人を、明日を、誇るまち。福津。

	〒811-3293 中央1-1-1	TEL (0940)42-1111 FAX (0940)43-3168	URL http://www.city.fukutsu.lg.jp/ E-mail info@city.fukutsu.lg.jp
	地域指定		一部事務組合加入事業
類型 II-1	線引都市計画 非線引都計(用途地域有) 準都市計画 農工(対象)	固定公園 上水道 し尿処理 消防救急 急患センター ごみ処理 火葬場	高等学校 福岡都市圏 競艇 公共下水道 特定環境下水道
コード番号 402249	農業振興 雇用開発		基本構想 19~28年度 基本計画 19~28年度

<概要>

(1)面積(県内26位)

総面積 (平成27.10.1)	耕地 (平成27.7.15)	宅地 (平成27.1.1)	森林 (平成28.4.1)
52.76 km ²	12.20 km ²	8.58 km ²	13.60 km ²

(2)人口・世帯数(国勢調査)

	昭35.10.1	平22.10.1	平27.10.1
人口	23,611	55,431	58,808
世帯数	4,742	20,482	22,250
平22国調高齢化率	25.9%	平22国調人口密度	1,052人/km ²

(3)人口・世帯数(住基)(平28.1.1)

人口	世帯数	人口県内順位
60,263	24,931	15

(4)有権者数(平28.6.2現在)

男	女	計
22,534	26,407	48,941

<組織>

(1)議会 平28.6.1現在

議長	梶村 公彦 (かばむら まさひこ)
副議長	永島 直行 (ながしま なおゆき)
議員定数	18人 任期 平31.1.23
党派別内訳	公明2 共産2 ふくおか市民政治ネットワーク1 無所属13

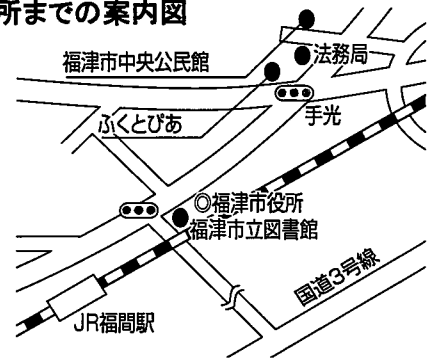
(2)首長等 平28.6.1現在

市長	小山 達生 (こやま たつお)	昭22.7.3
(2選)	(平21.3.6 ~ 任期 平29.3.5)	
副市長	小田 達也 (おだ たつや)	昭25.4.3

(3)職員数(平27.4.1現在)

区分	職員数	区分	職員数
普通会計	278	一般行政職	237
(うち施設関係)	(61)	技能労務職	6
人口千人当たり	4.61	企業職	8
同類似団体	7.16	消防職	0
公営事業会計関係	39	教育職	7
計	317	その他(内税務職)	59 (22)

市役所までの案内図



JR福間駅 徒歩7分 西鉄バス「福津市役所前」すぐ

(5)沿革

平17.1.24 合体(市制施行) 福間町・津屋崎町→福津市

※ 下線の(旧)町の沿革は、121頁に記載

<産業・経済>

(1)生産・所得(平成25年度) (%)

市町村内総生産	1,249 億円	就業者1人当たり	7,937 千円 (対県平均)	102.2
市町村民所得	1,454 億円	人口1人当たり	2,551 千円 (対県平均)	90.1

(2)産業構造 (百万円・人・%)

区分	総生産額(平25年度)		就業人口(平22.10.1現在)	
第1次	1,922	1.5	844	3.5
第2次	26,578	21.3	4,733	19.5
第3次	95,262	76.3	17,437	71.9
税・関税	1,111	0.9	-	-
計	124,872	100.0	24,237	100.0

(3)農業・工業・商業 (人・百万円)

農業(平27.2.1)	農家数(うち専業農家)		農業就業人口
	591	(166)	704
製造業(平26.12.31)	事業所数	従業者数	製造品出荷額等(平26.1.1~平26.12.31)
	28	1,447	28,094 (県内37位)
卸・小売業(平26.7.1)	事業所数(うち50人以上)	常用従業者数	年間販売額(平25.1.1~平25.12.31)
	392 (2)	3,255	53,502 (県内28位)

<財政>(1)決算収支(普通会計)

(百万円)

区分	歳入	歳出	形式収支	実質収支	単年度収支	実質単年度収支	積立金現在高	地方債現在高
平25決算	20,496	19,705	791	755	476	934	10,937	20,171
平26決算	20,548	19,951	597	555	-200	-29	10,299	20,055
平27見込	21,370	20,800	570	509	-46	188	10,788	20,105

(2)主な歳入歳出

(百万円・% なお「X」は皆増を示す) (3)主要指標(平成26年度)

区分	平26決算	増減率	平27見込	増減率	平28当初予算	増減率	区分	指数等		
地方税	5,835	2.1	5,896	1.0	5,825	0.4	標準財政規模 ※臨財積発行可能額	12,363 百万円		
地方交付税	5,309	-2.1	5,317	0.2	5,158	-1.4	經常収支比率	92.4 %		
国県支出金	4,304	-2.2	4,642	7.9	4,644	6.7	財政力指数(平24~26)	0.53		
地方債	1,562	-35.4	2,041	30.7	2,257	0.8	健全化判断比率	実質赤字比率	- %	
歳入計	20,548	0.3	21,370	4.0	20,946	2.8		連結実質赤字比率	- %	
義務的経費	人件費	2,735	1.4	2,837	3.7	2,783		-1.7	実質公債費比率(平24~26)	5.7 %
	扶助費	4,307	9.4	4,678	8.6	5,229		12.7	将来負担比率	16.7 %
	公債費	1,911	2.5	1,922	0.6	1,936	0.4	税の徴収率(現年分)	98.9 %	
	小計	8,953	5.4	9,437	5.4	9,948	5.9	積立金現在高	財政調整基金	5,610 百万円
物件費	2,696	7.9	2,900	7.6	2,962	1.0	減債基金		676 百万円	
普通建設事業費	補助	1,128	14.8	936	-17.0	703	-39.8		特定目的基金	4,013 百万円
	単独	1,215	-23.9	1,429	17.6	1,817	104.2	地方債現在高	20,055 百万円	
失業対策事業費	0	/	0	/	0	/	土地開発公社土地保有高	91 百万円		
歳出計	19,951	1.2	20,800	4.3	20,946	2.8	ラスパレス指数(平27.4.1)	95.4		

(4)財源及び支出の状況(構成比)

(%)

<教育・医療・福祉>

()市町村立以外内数

区分	平26決算	平26県平均	平26類似団体	平27見込
一般財源	58.5	48.6	54.0	58.7
自主財源	41.3	48.7	42.6	37.6
義務的経費	44.9	48.0	44.7	45.4
投資的経費	13.6	13.5	16.4	11.4

教育(平28.5.1)	区分	幼稚園	幼保連携型認定こども園	小学校	中学校
施設数	6 (4)	0 (0)	7 (0)	3 (0)	
医療(平26.10.1)	区分	病院		診療所	歯科
施設数	6	(1,438床)		41	32
福祉(平28.4.1)	区分	保育所	特別養護老人ホーム	養護老人ホーム	介護老人保健施設
施設数	8 (7)	3 (3)	0 (0)	2 (2)	
生活保護率(平成27年度)		10.3‰ (千人当たり)			

<公共施設状況>(平成26年度)

道路	実延長	m	524,440
	面積	m ²	2,976,260
公園	面積	m ²	593,815
し尿	処理人口	人	8,894
	年間総収集量	kl	14,955
ごみ	処理人口	人	59,293
	年間総収集量	t	19,586
上水道等	給水人口	人	49,846
下水道等	現在処理区域内人口	人	63,766
公営住宅等	戸数	戸	243
公民館	箇所数	箇所	4
体育館	箇所数	箇所	2

<平成28年度主要施策>

(百万円)


・津屋崎庁舎再生整備事業	682
・庁舎統合整備計画	417
・福岡駅前線電線共同溝事業	260
・認可保育所定数確保事業	114
・橋梁長寿命化修繕事業	105

<今後の主要課題・ユニーク行政・その他>

・コミュニティスクールの推進
・子ども司書養成
・世界遺産登録活動
・庁舎統合整備
・ふくつ自然塾整備

うきは市 (うきはし)

(標語) うきはブランドを絆で結ぶ しあわせ彩るうきは市

	〒839-1393 吉井町新治316	TEL (0943)75-3111 FAX (0943)75-5509	URL http://www.city.ukiha.fukuoka.jp/ E-mail soumu@city.ukiha.lg.jp
	地域指定		一部事務組合加入事業
準都市計画 辺地 振興山村(一部) 農工(策定済) 農工(策定済) 農工(策定済)	地方拠点 農山村(一部) 国定公園 県立自然公園	広域行政 消防 小児救急センター 老人ホーム ごみ処理 し尿処理	公営企業 特定環境下水道 農業集落排水 特定地域排水 簡易水道 基本構想 28～37年度 基本計画 28～32年度
類型 I-1 コード番号 402257	農業振興 雇用開発		

<概要>

(1)面積 (県内14位)

総面積 (平成27.10.1)	耕地 (平成27.7.15)	宅地 (平成27.1.1)	森林 (平成28.4.1)
117.46 km ²	28.60 km ²	8.06 km ²	59.23 km ²

(2)人口・世帯数(国勢調査)

	昭35.10.1	平22.10.1	平27.10.1
人口	40,428	31,640	29,540
世帯数	7,534	10,219	9,937
平22国調高齢化率	27.7%	平22国調人口密度	269人/km ²

(3)人口・世帯数(住基)(平28.1.1)

人口	世帯数	人口県内順位
30,941	10,914	34

(4)有権者数(平28.6.2現在)

男	女	計
11,795	13,558	25,353

<組織>

(1)議会 平28.6.3現在

議長	榑川 正男 (くしかわ まさお)
副議長	藤田 光彦 (ふじた みつひこ)
議員定数	15人 任期 平30.4.30
党派別内訳	公明1 共産1 無所属13

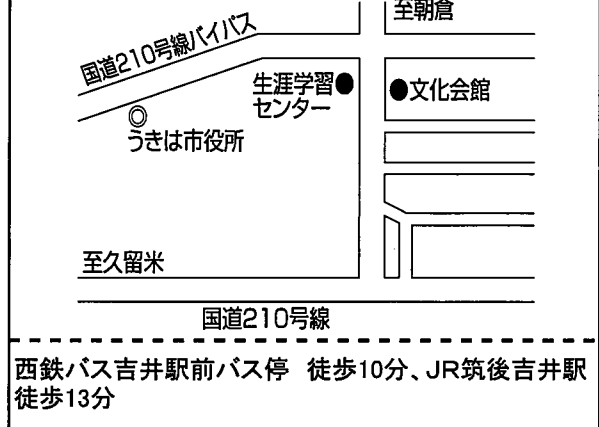
(2)首長等 平28.7.15現在

市長	高木 典雄 (たかき のりお) 昭26.8.10
(2選)	(平24.7.15 ~ 任期 平32.7.14)
副市長	吉岡 慎一 (よしおか しんいち) 昭33.9.17

(3)職員数(平27.4.1現在)

区分	職員数	区分	職員数
普通会計	218	一般行政職	164
(うち施設関係)	(40)	技能労務職	12
人口千人当たり	7.05	企業職	0
同類似団体	9.35	消防職	0
公営事業会計関係	21	教育職	1
計	239	その他(内税務職)	62 (19)

市役所までの案内図



(5)沿革

平17.3.20 合体(市制施行) 吉井町・浮羽町→うきは市

※ 下線の(旧)町の沿革は、121頁に記載

<産業・経済>

(1)生産・所得(平成25年度)

(%)

市町村内総生産	854 億円	就業者1人当たり	6,506 千円 (対県平均)	83.8
市町村民所得	709 億円	人口1人当たり	2,300 千円 (対県平均)	81.2

(2)産業構造

(百万円・人・%)

区分	総生産額(平25年度)		就業人口(平22.10.1現在)	
第1次	3,560	4.2	2,400	15.5
第2次	26,481	31.0	4,017	25.9
第3次	54,632	64.0	8,765	56.4
税・関税	705	0.8	-	-
計	85,376	100.0	15,530	100.0

(3)農業・工業・商業

(人・百万円)

農業	農家数(うち専業農家)		農業就業人口
(平27.2.1)	2,090	(484)	2,304
製造業(平26.12.31)	事業所数	従業者数	製造品出荷額等(平26.1.1~平26.12.31)
	60	1,514	45,993 (県内27位)
卸・小売業(平26.7.1)	事業所数(うち50人以上)	常用従業者数	年間販売額(平25.1.1~平25.12.31)
	268 (1)	1,525	29,560 (県内37位)

<財政>(1)決算収支(普通会計)

(百万円)

区分	歳入	歳出	形式収支	実質収支	単年度収支	実質単年度収支	積立金現在高	地方債現在高
平25決算	17,694	16,820	874	516	-125	205	10,712	13,973
平26決算	17,559	16,842	717	571	55	411	10,841	14,027
平27見込	16,452	15,430	1,022	816	245	583	11,094	13,701

(2)主な歳入歳出

(百万円・% なお「X」は皆増を示す) (3)主要指標(平成26年度)

区分	平26決算	増減率	平27見込	増減率	平28当初予算	増減率	区分	指数等		
地方税	2,958	9.6	2,772	-6.3	2,629	0.6	標準財政規模 ※臨時債発行可能額含	9,158 百万円		
地方交付税	5,830	-3.0	6,028	3.4	5,220	-1.2	經常収支比率	87.7 %		
国県支出金	3,799	-18.7	3,317	41.4	2,801	62.5	財政力指数(平24~26)	0.37		
地方債	1,618	26.7	1,248	-22.9	992	-1.6	健全化判断比率	実質赤字比率	- %	
歳入計	17,559	-0.8	16,452	-6.3	14,663	1.0		連結実質赤字比率	- %	
義務的経費	人件費	1,897	-0.2	1,929	1.7	2,033		-1.4	実質公債費比率(平24~26)	10.0 %
	扶助費	2,674	6.3	2,671	-0.1	2,742		9.2	将来負担比率	11.5 %
	公債費	1,730	4.8	1,720	-0.6	1,646	-5.2	税の徴収率(現年分)	98.7 %	
	小計	6,301	3.9	6,320	0.3	6,421	1.8	積立金現在高	財政調整基金	4,005 百万円
物件費	1,914	13.9	1,961	2.5	2,327	4.7	減債基金		1,574 百万円	
普通建設事業費	補助	395	-53.0	976	147.1	143	-78.5		特定目的基金	5,262 百万円
	単独	1,856	158.1	975	-47.5	1,134	18.0	地方債現在高	14,027 百万円	
失業対策事業費	0	/	0	/	0	/	土地開発公社土地保有高	253 百万円		
歳出計	16,842	0.1	15,430	-8.4	14,663	-1.2	ラスパレス指数(平27.4.1)	97.7		

(4)財源及び支出の状況(構成比)

(%) <教育・医療・福祉>

()市町村立以外内数

区分	平26決算	平26県平均	平26類似団体	平27見込
一般財源	53.3	48.6	53.8	58.6
自主財源	32.6	48.7	33.6	30.5
義務的経費	37.4	48.0	40.6	40.9
投資的経費	22.8	13.5	19.6	14.6

<公共施設状況>(平成26年度)

道路	実延長	m	702,763
	面積	m ²	1,771,217
公園	面積	m ²	0
し尿	処理人口	人	4,820
	年間総収集量	kl	4,930
ごみ	処理人口	人	31,245
	年間総収集量	t	8,464
上水道等	給水人口	人	1,880
下水道等	現在処理区域内人口	人	34,071
公営住宅等	戸数	戸	492
公民館	箇所数	箇所	0
体育館	箇所数	箇所	2

教育(平28.5.1)	区分	幼稚園	幼保連携型認定こども園	小学校	中学校
	施設数	1 (1)	1 (1)	10 (0)	2 (0)
医療(平26.10.1)	区分	病院		診療所	歯科
	施設数	3	(366床)	29	14
福祉(平28.4.1)	区分	保育所	特別養護老人ホーム	養護老人ホーム	介護老人保健施設
	施設数	8 (2)	2 (2)	1 (1)	1 (1)
生活保護率(平成27年度)					14.3‰ (千人当たり)

<平成28年度主要施策>

(百万円)

・町並み保存、景観対策	54
・臨時経済対策商品券発行事業費補助	25
・藤波ダム小水力発電事業	161
・創業支援事業	5


<今後の主要課題・ユニーク行政・その他>

・うきはブランド推進事業
・農商工観光連携による地域の活性化
・「協働のまちづくり」を実現する地域自治組織の推進
・グリーンツーリズム・森林セラピーによる中山間地域の活性化
・公共下水道事業等の推進

宮若市

(みやわかし)

ひと・みどり・産業が輝く 新たなふるさと ～市民・企業・行政が協働で創る自立都市を
(標語) 目指して～

	〒823-0011 宮田29-1	TEL (0949)32-0510 FAX (0949)32-9430	URL http://www.city.miyawaka.lg.jp/ E-mail webmaster@city.miyawaka.lg.jp
	地域指定	一部事務組合加入事業	公営企業
類型 I-1	非線引都計(用途地域有) 雇用開発 標準都市計画 地方拠点 辺地 振興山村(一部) 農山村(一部) 農山村(一部) 県立自然公園	広域行政 急患センター 消防救急 ごみ処理	上水道 公共下水道 特定環境下水道 簡易水道
コード番号 402265	農工(策定済) 農業振興		基本構想 20～29年度 基本計画 25～29年度

<概要>

(1)面積(県内9位)

総面積 (平成27.10.1)	耕地 (平成27.7.15)	宅地 (平成27.1.1)	森林 (平成28.4.1)
139.99 km ²	17.80 km ²	9.32 km ²	83.93 km ²

(2)人口・世帯数(国勢調査)

	昭35.10.1	平22.10.1	平27.10.1
人口	64,113	30,081	28,104
世帯数	13,611	11,094	10,713
平22国調高齢化率	29.0%	平22国調人口密度	215人/km ²

(3)人口・世帯数(住基)(平28.1.1)

人口	世帯数	人口県内順位
28,861	13,023	37

(4)有権者数(平28.6.2現在)

男	女	計
11,062	12,708	23,770

<組織>

(1)議会 平28.6.1現在

議長	島本 昌典 (しまもと まさのり)
副議長	川口 誠 (かわぐち まこと)
議員定数	18人 任期 平30.3.18
党派別内訳	公明2 共産1 無所属15

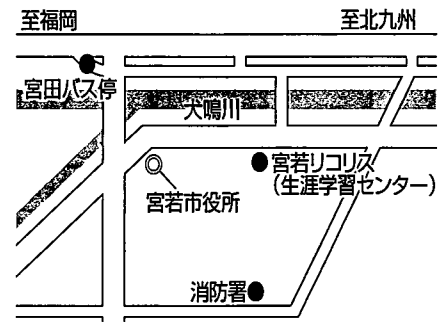
(2)首長等 平28.6.1現在

市長	有吉 哲信 (ありよし てつお) 昭21.2.24 (3選) (平18.3.19 ~ 任期 平30.3.18)
副市長	向井 敏博 (むかい としひろ) 昭22.5.10

(3)職員数(平27.4.1現在)

区分	職員数	区分	職員数
普通会計	242	一般行政職	187
(うち施設関係)	(39)	技能労務職	13
人口千人当たり	8.39	企業職	11
同類似団体	9.35	消防職	0
公営事業会計関係	27	教育職	15
計	269	その他(内税務職)	43 (14)

市役所までの案内図



JRバス「宮田バス停」徒歩4分、西鉄バス「宮若市役所」すぐ、宮若市乗合バス「宮若市役所前」すぐ

(5)沿革

平18.2.11 合体(市制施行) 宮田町・若宮町→宮若市

※ 下線の(旧)市町の沿革は、121頁に記載

<産業・経済>

(1)生産・所得(平成25年度) (%)

市町村内総生産	1,393 億円	就業者1人当たり	6,703 千円 (対県平均)	86.3
市町村民所得	778 億円	人口1人当たり	2,695 千円 (対県平均)	95.2

(2)産業構造 (百万円・人・%)

区分	総生産額(平25年度)		就業人口(平22.10.1現在)	
第1次	1,007	0.7	692	5.5
第2次	63,804	45.8	3,831	30.7
第3次	73,427	52.7	7,805	62.4
税・関税	1,084	0.8	-	-
計	139,320	100.0	12,498	100.0

(3)農業・工業・商業 (人・百万円)

業種	農家数(うち専業農家)		農業就業人口
農業(平27.2.1)	958	(210)	894
製造業(平26.12.31)	事業所数	従業者数	製造品出荷額等(平26.1.1~平26.12.31)
	59	9,944	788,090 (県内3位)
卸・小売業(平26.7.1)	事業所数(うち50人以上)	常用従業者数	年間販売額(平25.1.1~平25.12.31)
	158 (1)	1,048	28,876 (県内38位)

<財政>(1)決算収支(普通会計)

(百万円)

区分	歳入	歳出	形式収支	実質収支	単年度収支	実質単年度収支	積立金現在高	地方債現在高
平25決算	17,125	16,154	970	914	139	509	10,330	17,208
平26決算	17,552	16,785	768	566	-348	-103	10,522	17,807
平27見込	18,014	17,347	667	606	40	55	10,832	18,503

(2)主な歳入歳出

(百万円・% なお「X」は皆増を示す) (3)主要指標(平成26年度)

区分	平26決算	増減率	平27見込	増減率	平28当初予算	増減率	区分	指数等	
地方税	4,400	-0.4	4,282	-2.7	4,385	3.4	標準財政規模 ※臨時債発行可能額	9,252 百万円	
地方交付税	4,277	-0.6	4,274	-0.1	3,963	-9.1	経常収支比率	90.6 %	
国県支出金	4,196	-2.5	4,879	16.3	4,146	-11.2	財政力指数(平24~26)	0.56	
地方債	1,898	21.6	1,931	1.7	1,408	-34.1	健全化判断比率	実質赤字比率 - %	
歳入計	17,552	2.5	18,014	2.6	15,997	-7.9	連結実質赤字比率	- %	
義務的経費	人件費	2,124	1.8	2,096	-1.3	2,187	-0.9	実質公債費比率(平24~26)	6.1 %
	扶助費	4,059	2.8	4,162	2.5	4,226	2.1	将来負担比率	- %
	公債費	1,501	-1.2	1,426	-5.0	1,483	2.6	税の徴収率(現年分)	98.5 %
小計	7,684	1.7	7,684	0.0	7,896	1.4	積立金現在高	財政調整基金 3,407 百万円	
物件費	2,036	4.2	2,095	2.9	2,474	0.9	減債基金	374 百万円	
普通建設事業費	補助	1,318	3.3	2,592	94.7	1,102	-50.0	特定目的基金	6,742 百万円
	単独	1,916	61.7	1,256	-34.4	975	-29.8	地方債現在高	17,807 百万円
失業対策事業費	0	/	0	/	0	/	土地開発公社土地保有高	- 百万円	
歳出計	16,785	3.9	17,347	3.3	15,997	-7.9	ラスパイレス指数(平27.4.1)	99.2	

(4)財源及び支出の状況(構成比)

(%) <教育・医療・福祉>

()市町村立以外内数

区分	平26決算	平26県平均	平26類似団体	平27見込
一般財源	53.4	48.6	53.8	52.8
自主財源	36.9	48.7	33.6	33.1
義務的経費	45.8	48.0	40.6	44.3
投資的経費	19.5	13.5	19.6	22.2

教育(平28.5.1)	区分	幼稚園	幼保連携型認定こども園	小学校	中学校
施設数	4 (0)	1 (0)	9 (0)	2 (0)	
医療(平26.10.1)	区分	病院		診療所	歯科
施設数	4	(721床)		24	16
福祉(平28.4.1)	区分	保育所	特別養護老人ホーム	養護老人ホーム	介護老人保健施設
施設数	4 (3)	4 (4)	1 (1)	3 (3)	
生活保護率(平成27年度) 41.1‰ (千人当たり)					

<公共施設状況>(平成26年度)

道路	実延長	m	465,869
	面積	m ²	2,654,902
公園	面積	m ²	273,905
し尿	処理人口	人	17,992
	年間総収集量	kl	21,591
ごみ	処理人口	人	29,084
	年間総収集量	t	8,287
上水道等	給水人口	人	20,580
下水道等	現在処理区域内人口	人	11,757
公営住宅等	戸数	戸	1,349
公民館	箇所数	箇所	2
体育館	箇所数	箇所	2

<平成28年度主要施策>

(百万円)

・光陵住宅団地整備事業	283
・小中一貫校整備事業	265
・東部総合運動公園整備事業	263

<今後の主要課題・ユニーク行政・その他>

・光陵住宅団地の造成(H29分譲開始予定)
・新婚世帯・子育て世帯への家賃補助制度
・定住促進に向けた固定資産税相当分の奨励金交付制度
・トヨタ自動車九州(株)との環境、福祉、教育などの連携協力
・中心拠点の整備
・連携中枢都市圏構想の推進

嘉麻市

(かまし)

～母なる遠賀川源流の恵みに満ちたふれあいと安心のまち～
 (標語) 遠賀川ハートフル嘉麻の里の創造

	〒820-0502	TEL (0948)62-5353	URL http://www.city.kama.lg.jp/
	上臼井446-1	FAX (0948)62-5018	E-mail koho@city.kama.lg.jp
地域指定	一部事務組合加入事業		公営企業
非線引都計(用途地域無)	雇用開発	ごみ処理	上水道
準都市計画	農山村(一部)	し尿処理	
類型 I-1	過疎 辺地	県立自然公園	
コード番号 402273	農工(策定済)		基本構想 19～28年度
	農業振興		基本計画 19～28年度

<概要>

(1)面積 (県内10位)

総面積 (平成27.10.1)	耕地 (平成27.7.15)	宅地 (平成27.1.1)	森林 (平成28.4.1)
135.11 km ²	19.90 km ²	10.16 km ²	78.09 km ²

(2)人口・世帯数(国勢調査)

	昭35.10.1	平22.10.1	平27.10.1
人口	99,472	42,589	38,780
世帯数	21,431	16,472	15,677
平22国調高齢化率	30.3%	平22国調人口密度	315人/km ²

(3)人口・世帯数(住基)(平28.1.1)

人口	世帯数	人口県内順位
40,555	19,067	26

(4)有権者数(平28.6.2現在)

男	女	計
15,336	18,370	33,706

<組織>

(1)議会 平28.6.1現在

議長	宮原 由光 (みやはら よしみつ)
副議長	永水 民生 (ながみず たみお)
議員定数	18人 任期 平31.4.30
党派別内訳	公明2 社民1 共産1 無所属13 (欠員1名)

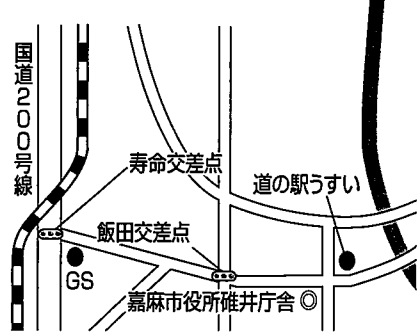
(2)首長等 平28.6.1現在

市長	赤間 幸弘 (あかま ゆきひろ) 昭37.12.1 (1選) (平26.4.23 ~ 任期 平30.4.22)
副市長	白石 二郎 (しらいし じろう) 昭31.2.13

(3)職員数(平27.4.1現在)

区分	職員数	区分	職員数
普通会計	384	一般行政職	291
(うち施設関係)	(81)	技能労務職	38
人口千人当たり	9.47	企業職	17
同類似団体	9.35	消防職	0
公営事業会計関係	40	教育職	2
計	424	その他(内税務職)	76 (18)

市役所までの案内図



【本庁舎(碓井庁舎)】西鉄バス嘉麻市役所 徒歩1分【山田庁舎】西鉄バス山田図書館 徒歩5分【稲築庁舎】西鉄バス稲築支所 徒歩1分【嘉穂庁舎】西鉄バス嘉穂支所 徒歩1分

(5)沿革

平18.3.27 合体 山田市・稲築町・碓井町・嘉穂町→嘉麻市

※ 下線の(旧)市町の沿革は、121頁に記載

<産業・経済>

(1)生産・所得(平成25年度)

(%)

市町村内総生産	892 億円	就業者1人当たり	6,631 千円 (対県平均)	85.4
市町村民所得	782 億円	人口1人当たり	1,945 千円 (対県平均)	68.7

(2)産業構造

(百万円・人・%)

区分	総生産額(平25年度)		就業人口(平22.10.1現在)	
第1次	1,664	1.9	865	5.1
第2次	21,466	24.1	4,371	25.6
第3次	65,356	73.2	11,052	64.7
税・関税	740	0.8	-	-
計	89,225	100.0	17,078	100.0

(3)農業・工業・商業

(人・百万円)

農業(平27.2.1)	農家数(うち専業農家)	農業就業人口
	1,076 (254)	1,201
製造業(平26.12.31)	事業所数	従業者数
	71	2,168
卸・小売業(平26.7.1)	事業所数(うち50人以上)	常用従業者数
	300 (0)	1,347

製造品出荷額等(平26.1.1～平26.12.31) 51,130 (県内23位)
 年間販売額(平25.1.1～平25.12.31) 20,222 (県内43位)

<財政>(1)決算収支(普通会計)

(百万円)

区分	歳入	歳出	形式収支	実質収支	単年度収支	実質単年度収支	積立金現在高	地方債現在高
平25決算	26,841	26,030	811	659	327	788	12,774	19,853
平26決算	27,111	26,732	379	266	-393	-974	13,139	19,560
平27見込	26,233	25,385	848	764	499	520	13,322	20,263

(2)主な歳入歳出

(百万円・% なお「X」は皆増を示す) (3)主要指標(平成26年度)

区分	平26決算	増減率	平27見込	増減率	平28当初予算	増減率	区分	指数等		
地方税	2,771	-1.7	2,760	-0.4	2,719	0.8	標準財政規模 ※臨時債発行可能額含	13,462 百万円		
地方交付税	10,888	-0.2	10,862	-0.2	10,449	-2.4	經常収支比率	93.4 %		
国県支出金	6,749	-9.5	6,618	-1.9	6,566	24.6	財政力指数(平24~26)	0.26		
地方債	1,809	-28.3	2,785	53.9	2,786	-87.9	健全化判断比率	実質赤字比率	- %	
歳入計	27,111	1.0	26,233	-3.2	25,408	2.3		連結実質赤字比率	- %	
義務的経費	人件費	3,544	1.7	3,579	1.0	3,511		-2.3	実質公債費比率(平24~26)	6.4 %
	扶助費	7,769	0.1	7,771	0.0	7,930		1.1	将来負担比率	- %
公債費	2,357	-11.4	2,305	-2.2	2,335	4.0	税の徴収率(現年分)	97.4 %		
小計	13,670	-1.7	13,655	-0.1	13,776	0.7	積立金現在高	財政調整基金	3,562 百万円	
物件費	3,702	4.5	3,703	0.0	3,987	-1.8		減債基金	1,303 百万円	
普通建設事業費	補助	564	-63.1	330	-41.5	549		25.1	特定目的基金	8,274 百万円
単独	1,508	-2.9	2,363	56.7	2,211	22.4	地方債現在高	19,560 百万円		
失業対策事業費	0	/	0	/	0	/	土地開発公社土地保有高	- 百万円		
歳出計	26,732	2.7	25,385	-5.0	25,408	2.3	ラスパイレズ指数(平27.4.1)	98.3		

(4)財源及び支出の状況(構成比)

(%)

区分	平26決算	平26県平均	平26類似団体	平27見込
一般財源	52.9	48.6	53.8	55.8
自主財源	25.7	48.7	33.6	18.8
義務的経費	51.1	48.0	40.6	53.8
投資的経費	8.1	13.5	19.6	10.9

<教育・医療・福祉>

()市町村立以外内数

教育(平28.5.1)	区分	幼稚園	幼保連携型認定こども園	小学校	中学校
施設数	6 (6)	0 (0)	8 (0)	5 (0)	
医療(平26.10.1)	区分	病院		診療所	歯科
施設数	8	(901床)		26	21
福祉(平28.4.1)	区分	保育所	特別養護老人ホーム	養護老人ホーム	介護老人保健施設
施設数	13 (8)	6 (6)	0 (0)	2 (2)	
生活保護率(平成27年度) 67.8‰ (千人当たり)					

<公共施設状況>(平成26年度)

道路	実延長	m	516,455
	面積	m ²	3,857,194
公園	面積	m ²	290,203
し尿	処理人口	人	25,082
	年間総収集量	kl	30,460
ごみ	処理人口	人	40,996
	年間総収集量	t	12,155
上水道等	給水人口	人	36,918
下水道等	現在処理区域内人口	人	15,914
公営住宅等	戸数	戸	3,494
公民館	箇所数	箇所	13
体育館	箇所数	箇所	9

<平成28年度主要施策>

(百万円)

・火葬場建設事業(H28~29)	419
・ごみ処理施設長寿命化整備事業(H28~29)	266
・学力向上強化プロジェクト事業(H28~29)	14
・庁舎建設事業(H28~31)	62
・行政経営推進事業	1
・ふるさと納税事業	66

<今後の主要課題・ユニーク行政・その他>


・統一的な基準による公会計推進事業
・プロジェクトK事業
・子ども・子育て支援事業
・転入者等住まい応援交付金事業
・バイオコークスビジネスモデル確立事業(産学官連携)
・中学生までの医療費の完全無料化

朝倉市

(あさくらし)

(標語) まち～

水を育み街を潤す健康文化都市の創造 ～「共生」と「交流」を創る「自立」と「責任」の

	〒838-8601 菩提寺412-2	TEL (0946)22-1111 FAX (0946)22-1118	URL http://www.city.asakura.lg.jp E-mail top@city.asakura.lg.jp
	地域指定		一部事務組合加入事業
類型 II-1	非線引都計(用途地域有) 低開発 準都市計画 農業振興 過疎(一部) 雇用開発 辺地 農山村(一部)	広域行政 消防 救急医療 上水道 ごみ処理 高等学校	公営企業 上水道 農業集落排水 工業用水 小規模集合排水 公共下水道 特定地域排水 特定環境下水道 他2事業
コード番号 402281	振興山村(一部) 農工(策定済) 国定公園 県立自然公園		基本構想 20～29年度 基本計画 25～29年度

<概要>

(1)面積(県内4位)

総面積 (平成27.10.1)	耕地 (平成27.7.15)	宅地 (平成27.1.1)	森林 (平成28.4.1)
246.71 km ²	54.20 km ²	16.48 km ²	135.44 km ²

(2)人口・世帯数(国勢調査)

	昭35.10.1	平22.10.1	平27.10.1
人口	72,592	56,355	52,459
世帯数	14,021	19,064	19,066
平22国調高齢化率	27.6%	平22国調人口密度	228人/km ²

(3)人口・世帯数(住基)(平28.1.1)

人口	世帯数	人口県内順位
55,322	21,047	19

(4)有権者数(平28.6.2現在)

男	女	計
21,091	24,302	45,393

<組織>

(1)議会 平28.6.1現在

議長	浅尾 静二 (あさお せいじ)
副議長	柴山 恭子 (しばやま きょうこ)
議員定数	18人 任期 平31.4.30
党派別内訳	公明1 共産1 無所属16

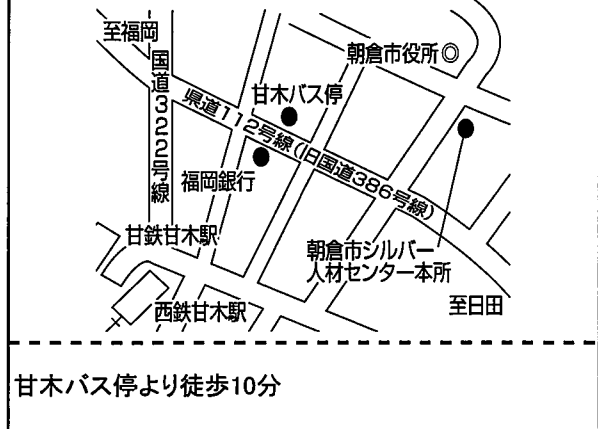
(2)首長等 平28.6.1現在

市長	森田 俊介 (もりた しゅんすけ)	昭27.12.4
(2選)	(平22.4.23 ~ 任期 平30.4.22)	
副市長	堀内 善文 (ほりうち よしふみ)	昭31.12.4

(3)職員数(平27.4.1現在)

区分	職員数	区分	職員数
普通会計	412	一般行政職	349
(うち施設関係)	(119)	技能労務職	15
人口千人当たり	7.45	企業職	13
同類似団体	7.16	消防職	0
公営事業会計関係	69	教育職	2
計	481	その他(内税務職)	102 (39)

市役所までの案内図



(5)沿革

平18.3.20 合体 甘木市・朝倉町・杷木町→朝倉市

※ 下線の(旧)市町の沿革は、122頁に記載

<産業・経済>

(1)生産・所得(平成25年度) (%)

市町村内総生産	3,189 億円	就業者1人当たり	10,339 千円 (対県平均) 133.1
市町村民所得	1,579 億円	人口1人当たり	2,880 千円 (対県平均) 101.7

(2)産業構造 (百万円・人・%)

区分	総生産額(平25年度)		就業人口(平22.10.1現在)	
第1次	8,990	2.8	4,141	14.9
第2次	169,305	53.1	6,612	23.8
第3次	138,170	43.3	15,810	56.9
税・関税	2,386	0.7	-	-
計	318,850	100.0	27,763	100.0

(3)農業・工業・商業 (人・百万円)

農業(平27.2.1)	農家数(うち専業農家)	2,683 (663)	農業就業人口	3,096
製造業(平26.12.31)	事業所数	108	従業者数	5,549
			製造品出荷額等(平26.1.1~平26.12.31)	324,396 (県内5位)
卸・小売業(平26.7.1)	事業所数(うち50人以上)	565 (5)	常用従業者数	3,742
			年間販売額(平25.1.1~平25.12.31)	90,565 (県内21位)

<財政>(1)決算収支(普通会計)

(百万円)

区分	歳入	歳出	形式収支	実質収支	単年度収支	実質単年度収支	積立金現在高	地方債現在高
平25決算	29,499	28,938	561	369	-219	466	12,756	26,542
平26決算	26,964	26,580	384	203	-166	230	12,359	25,768
平27見込	28,418	27,740	678	379	176	468	13,064	25,894

(2)主な歳入歳出

(百万円・% なお「X」は皆増を示す)

(3)主要指標(平成26年度)

区分	平26決算	増減率	平27見込	増減率	平28当初予算	増減率	区分	指数等		
地方税	7,214	-2.0	7,009	-2.8	6,931	-2.6	標準財政規模 ※臨時債発行可能額含	15,413 百万円		
地方交付税	7,282	-2.9	7,483	2.8	7,450	3.4	經常収支比率	92.5 %		
国県支出金	5,660	-8.0	5,584	-1.3	6,473	6.1	財政力指数(平24~26)	0.55		
地方債	2,224	-39.2	2,858	28.5	5,070	18.6	健全化判断比率	実質赤字比率	- %	
歳入計	26,964	-8.6	28,418	5.4	31,590	8.6		連結実質赤字比率	- %	
義務的経費	人件費	3,983	2.0	3,986	0.1	4,034		-1.4	実質公債費比率(平24~26)	8.5 %
	扶助費	4,879	4.1	4,877	0.0	5,131		1.6	将来負担比率	43.2 %
公債費	3,300	8.7	2,995	-9.2	2,738	-0.1	税の徴収率(現年分)	98.4 %		
小計	12,162	4.6	11,858	-2.5	11,903	0.2	積立金現在高	財政調整基金	4,242 百万円	
物件費	3,291	-2.7	3,442	4.6	3,741	9.8		減債基金	1,380 百万円	
普通建設事業費	補助	1,926	-2.8	1,681	-12.7	4,746		60.9	特定目的基金	6,737 百万円
単独	1,200	-39.6	1,998	66.5	2,722	4.6	地方債現在高	25,768 百万円		
失業対策事業費	0	/	0	/	0	/	土地開発公社土地保有高	79 百万円		
歳出計	26,580	-8.1	27,740	4.4	31,590	8.6	ラスパイルズ指数(平27.4.1)	101.1		

(4)財源及び支出の状況(構成比)

(%)

<教育・医療・福祉>

()市町村立以外内数

区分	平26決算	平26県平均	平26類似団体	平27見込
一般財源	57.8	48.6	54.0	56.5
自主財源	39.7	48.7	42.6	38.4
義務的経費	45.8	48.0	44.7	42.7
投資的経費	13.8	13.5	16.4	14.0

教育(平28.5.1)	区分	幼稚園	幼保連携型認定こども園	小学校	中学校
	施設数	5 (5)	0 (0)	14 (0)	6 (0)
医療(平26.10.1)	区分	病院		診療所	歯科
	施設数	5 (858床)		52	30
福祉(平28.4.1)	区分	保育所	特別養護老人ホーム	養護老人ホーム	介護老人保健施設
	施設数	16 (6)	5 (5)	0 (0)	4 (4)
生活保護率(平成27年度) 10.2% (千人当たり)					

<公共施設状況>(平成26年度)

道路	実延長	m	941,047
	面積	m ²	5,410,373
公園	面積	m ²	327,800
し尿	処理人口	人	18,689
	年間総収集量	kl	11,814
ごみ	処理人口	人	55,753
	年間総収集量	t	16,869
上水道等	給水人口	人	23,951
下水道等	現在処理区域内人口	人	40,088
公営住宅等	戸数	戸	634
公民館	箇所数	箇所	0
体育館	箇所数	箇所	4

<平成28年度主要施策>

(百万円)

・杷木統合小学校建設事業	1,428
・小学校空調設備設置事業	362
・秋月博物館建設事業	307
・中心市街地整備事業	711
・十文字公園整備事業	507

<今後の主要課題・ユニーク行政・その他>

・絶滅危惧種(スイゼンジノリ)保全事業
・あさ暮らし住宅リフォーム補助事業
・水政策調整官の配置
・(医療費抑制に向けた)節葉バッグ運動

みやま市 (みやまし)

(標語) 人・水・緑が光輝き夢ふくらむまち

	〒835-8601 瀬高町小川5	TEL (0944)63-6111 FAX (0944)64-1503	URL http://www.city.miyama.lg.jp/ E-mail info@city.miyama.lg.jp	
	地域指定		一部事務組合加入事業	公営企業
類型 I-1	線引都市計画 非線引都市計(用途地域有)	農業振興 雇用開発	農業水利 老人ホーム	上水道 公共下水道 農業集落排水 特定地域排水
コード番号 402290	準都市計画 過疎 辺地 農工(策定済)	農山村(一部) 県立自然公園	水道 火葬場 ごみ処理	基本構想 21~30年度 基本計画 21~30年度

<概要>

(1)面積(県内16位)

総面積 (平成27.10.1)	耕地 (平成27.7.15)	宅地 (平成27.1.1)	森林 (平成28.4.1)
105.21 km ²	42.60 km ²	9.24 km ²	20.89 km ²

(2)人口・世帯数(国勢調査)

	昭35.10.1	平22.10.1	平27.10.1
人口	58,074	40,732	38,163
世帯数	10,457	13,072	12,936
平22国調高齢化率	30.5%	平22国調人口密度	388人/km ²

(3)人口・世帯数(住基)(平28.1.1)

人口	世帯数	人口県内順位
39,084	14,155	27

(4)有権者数(平28.6.2現在)

男	女	計
15,136	17,632	32,768

<組織>

(1)議会 平28.6.1現在

議長	牛嶋 利三 (うじま としみ)
副議長	荒巻 隆伸 (あらまき たかのぶ)
議員定数	17人 任期 平31.7.31
党派別内訳	公明1 無所属16

(2)首長等 平28.6.1現在

市長 (3選)	西原 親 (にしはら ちかし) (平19.3.4 ~ 任期 平31.3.3)	昭13.6.28
副市長	高野 道生 (たかの みちお)	昭20.4.16

(3)職員数(平27.4.1現在)

区分	職員数	区分	職員数
普通会計 (うち施設関係)	326 (8)	一般行政職	238
人口千人当たり	8.34	技能労務職	21
同類似団体	9.35	企業職	19
公営事業会計関係	47	消防職	61
計	373	教育職	1
		その他(内税務職)	33 (23)

市役所までの案内図



JR瀬高駅 徒歩15分

(5)沿革

平19.1.29 合体(市制施行) 瀬高町・山川町・高田町→みやま市

※ 下線の(旧)市町の沿革は、122頁に記載

<産業・経済>

(1)生産・所得(平成25年度) (%)

市町村内総生産	1,056 億円	就業者1人当たり	7,214 千円 (対県平均)	92.9
市町村民所得	920 億円	人口1人当たり	2,349 千円 (対県平均)	83.0

(2)産業構造 (百万円・人・%)

区分	総生産額(平25年度)		就業人口(平22.10.1現在)	
第1次	8,487	8.0	3,060	15.9
第2次	26,210	24.8	4,701	24.4
第3次	70,049	66.4	10,605	55.1
税・関税	814	0.8	-	-
計	105,561	100.0	19,261	100.0

(3)農業・工業・商業 (人・百万円)

農業 (平27.2.1)	農家数(うち専業農家)		農業就業人口
	1,931	(624)	2,774
製造業 (平26.12.31)	事業所数	従業者数	製造品出荷額等 (平26.1.1~平26.12.31)
	69	1,721	31,371 (県内36位)
卸・小売業 (平26.7.1)	事業所数 (うち50人以上)	常用従業者数	年間販売額 (平25.1.1~平25.12.31)
	367 (1)	1,731	33,515 (県内34位)

＜財政＞(1)決算収支(普通会計)

(百万円)

区分	歳入	歳出	形式収支	実質収支	単年度収支	実質単年度収支	積立金現在高	地方債現在高
平25決算	17,454	16,331	1,123	995	308	661	9,244	14,586
平26決算	18,157	17,168	988	752	-243	35	9,378	14,343
平27見込	20,606	19,804	802	746	-6	418	9,696	15,529

(2)主な歳入歳出

(百万円・% なお「X」は皆増を示す)

(3)主要指標(平成26年度)

区分	平26決算	増減率	平27見込	増減率	平28当初予算	増減率	区分	指数等		
地方税	3,467	2.7	3,491	0.7	3,414	1.5	標準財政規模 ※臨財債発行可能額合	10,772 百万円		
地方交付税	6,471	-2.9	6,448	-0.4	5,743	-3.6	經常収支比率	84.8 %		
国県支出金	3,734	-0.8	5,069	116.1	4,571	27.3	財政力指数(平24～26)	0.40		
地方債	1,260	-4.8	2,492	97.8	1,900	-18.0	健全化判断比率	実質赤字比率	- %	
歳入計	18,157	4.0	20,606	13.5	18,427	6.0		連結実質赤字比率	- %	
義務的経費	人件費	3,123	3.2	3,164	1.3	3,337		2.0	実質公債費比率(平24～26)	6.5 %
	扶助費	3,623	3.9	3,774	4.1	4,097		6.0	将来負担比率	- %
公債費	1,682	10.5	1,461	-13.1	1,553	3.6	税の徴収率(現年分)	98.4 %		
小計	8,429	4.9	8,399	-0.4	8,987	4.1	積立金現在高	財政調整基金	4,674 百万円	
物件費	1,954	9.7	2,181	11.6	2,212	2.8		減債基金	1,033 百万円	
普通建設事業費	補助	415	-39.0	2,076	400.2	1,178		-42.2	特定目的基金	3,671 百万円
単独	2,148	22.5	2,370	10.3	1,991	184.0	地方債現在高	14,343 百万円		
失業対策事業費	0	/	0	/	0	/	土地開発公社土地保有高	- 百万円		
歳出計	17,168	5.1	19,804	15.4	18,427	6.0	ラスパイレズ指数(平27.4.1)	100.1		

(4)財源及び支出の状況(構成比)

(%)

＜教育・医療・福祉＞

()市町村立以外内数

区分	平26決算	平26県平均	平26類似団体	平27見込
一般財源	58.8	48.6	53.8	53.5
自主財源	32.8	48.7	33.6	25.0
義務的経費	49.1	48.0	40.6	42.4
投資的経費	15.6	13.5	19.6	23.8

教育(平28.5.1)	区分	幼稚園	幼保連携型認定こども園	小学校	中学校
施設数	3 (3)	2 (2)	12 (0)	4 (0)	
医療(平26.10.1)	区分	病院		診療所	歯科
施設数	2	(507床)		31	17
福祉(平28.4.1)	区分	保育所	特別養護老人ホーム	養護老人ホーム	介護老人保健施設
施設数	12 (12)	6 (6)	1 (1)	3 (3)	
生活保護率(平成27年度) 10.0% (千人当たり)					

＜公共施設状況＞(平成26年度)

道路	実延長	m	1,001,895
	面積	m ²	4,229,545
公園	面積	m ²	270,354
し尿	処理人口	人	18,552
	年間総収集量	kl	18,033
ごみ	処理人口	人	39,357
	年間総収集量	t	10,979
上水道等	給水人口	人	31,799
下水道等	現在処理区域内人口	人	19,813
公営住宅等	戸数	戸	318
公民館	箇所数	箇所	7
体育館	箇所数	箇所	5

＜平成28年度主要施策＞

(百万円)

・バイオマスセンター整備事業	672
・HEMS機器設置補助金	24
・過疎対策道路整備事業費	296
・アンテナショップ関連事業	19
・強い農業づくり交付金整備事業補助金	540

＜今後の主要課題・ユニーク行政・その他＞

- ・企業誘致の推進
- ・定住人口の拡大
- ・エネルギー地産地消都市
- ・あいさつ日本一宣言都市

糸島市

(いとしまし)

(標語) 人も元気 まちも元気 新鮮都市 いとしま

	〒819-1192 前原西1-1-1	TEL (092)323-1111 FAX (092) 324-0239	URL http://www.city.itoshima.lg.jp/ E-mail kikakuhisho@city.itoshima.lg.jp
	地域指定		一部事務組合加入事業
類型 III-1	線引都市計画 非線引都市計(用途地域有)	雇用開発 農山村(一部)	上水道 福岡都市圏 競艇
コード番号 402303	辺地 離島振興 農工(策定済) 農業振興	国定公園 県立自然公園	公営企業 上水道 漁業集落排水 公共下水道 個別排水処理 特定環境下水道 交通(船舶) 農業集落排水 基本構想 23~32年度 基本計画 28~32年度

<概要>

(1)面積 (県内6位)

総面積 (平成27.10.1)	耕地 (平成27.7.15)	宅地 (平成27.1.1)	森林 (平成28.4.1)
215.70 km ²	43.40 km ²	16.93 km ²	97.96 km ²

(2)人口・世帯数(国勢調査)

	昭35.10.1	平22.10.1	平27.10.1
人口	59,549	98,435	96,532
世帯数	11,093	33,765	34,664
平22国調高齢化率	21.9%	平22国調人口密度	455人/ km ²

(3)人口・世帯数(住基)(平28.1.1)

人口	世帯数	人口県内順位
100,126	39,648	8

(4)有権者数(平28.6.2現在)

男	女	計
37,861	42,912	80,773

<組織>

(1)議会 平28.6.1現在

議長	谷口 一成 (たにくち かずなり)
副議長	三嶋 俊蔵 (みしま しゅんぞう)
議員定数	22人 任期 平30.2.13
党派別内訳	公明2 共産1 民進1 無所属18

(2)首長等 平28.6.1現在

市長 (1選)	月形 祐二 (つきがた ゆうじ) 昭33.6.28 (平26.2.14 ~ 任期 平30.2.13)
副市長	谷口 俊弘 (たにくち としひろ) 昭29.7.7

(3)職員数(平27.4.1現在)

区分	職員数	区分	職員数
普通会計 (うち施設関係)	499 (29)	一般行政職	355
人口千人当たり	4.98	技能労務職	17
同類似団体	6.38	企業職	31
公営事業会計関係	66	消防職	99
計	565	教育職	2
		その他(内税務職)	61 (32)

市役所までの案内図



JR筑前原駅 徒歩5分
昭和バス前原発着所 徒歩7分

(5)沿革

平22.1.1 合体 前原市・二丈町・志摩町→糸島市

※ 下線の(旧)市町の沿革は、122頁に記載

<産業・経済>

(1)生産・所得(平成25年度)

(%)

市町村 内総生産	2,044 億円	就業者1人 当たり	6,556 千円 (対県平均)	84.4
市町村 民所得	2,494 億円	人口1人 当たり	2,552 千円 (対県平均)	90.1

(2)産業構造

(百万円・人・%)

区分	総生産額(平25年度)	就業人口(平22.10.1現在)
第1次	9,013	4.4 4,095 8.9
第2次	25,439	12.4 7,837 17.1
第3次	168,193	82.3 32,082 70.1
税・関税	1,748	0.9 - -
計	204,392	100.0 45,794 100.0

(3)農業・工業・商業

(人・百万円)

農業 (平27.2.1)	農家数(うち専業農家) 2,145 (595)	農業就業人口 2,971
製造業 (平26.12.31)	事業所数 70	従業者数 2,318
卸・小売業 (平26.7.1)	事業所数 (うち50人以上) 584 (5)	常用従業者数 4,117
		製造品出荷額等 (平26.1.1~平26.12.31) 41,190 (県内29位)
		年間販売額 (平25.1.1~平25.12.31) 84,836 (県内23位)

<財政>(1)決算収支(普通会計)

(百万円)

区分	歳入	歳出	形式収支	実質収支	単年度収支	実質単年度収支	積立金現在高	地方債現在高
平25決算	34,360	32,975	1,385	1,286	227	1,298	6,780	29,903
平26決算	34,843	33,452	1,391	1,079	-207	1,014	7,663	29,358
平27見込	35,832	34,229	1,603	1,524	445	1,351	8,555	29,524

(2)主な歳入歳出

(百万円・% なお「X」は皆増を示す)

(3)主要指標(平成26年度)

区分	平26決算	増減率	平27見込	増減率	平28当初予算	増減率	区分	指数等		
地方税	9,043	0.8	8,962	-0.9	8,936	3.5	標準財政規模 ※臨財債発行可能額	20,717 百万円		
地方交付税	9,343	-5.1	8,765	-6.2	8,178	-11.1	経常収支比率	85.8 %		
国県支出金	8,821	8.7	9,529	8.0	9,655	8.2	財政力指数(平24~26)	0.51		
地方債	2,938	-0.2	2,895	-1.5	3,471	4.9	健全化判断比率	実質赤字比率	- %	
歳入計	34,843	1.4	35,832	2.8	35,070	5.3		連結実質赤字比率	- %	
義務的経費	人件費	5,197	3.0	5,212	0.3	5,340		0.0	実質公債費比率(平24~26)	12.1 %
	扶助費	8,753	5.2	9,119	4.2	9,520		4.6	将来負担比率	42.8 %
公債費	3,840	-20.4	3,043	-20.8	2,764	-6.4	税の徴収率(現年分)	99.4 %		
小計	17,790	-2.2	17,374	-2.3	17,624	1.3	積立金現在高	財政調整基金	7,317 百万円	
物件費	4,336	0.7	4,485	3.4	4,557	1.1		減債基金	224 百万円	
普通建設事業費	2,683	69.5	2,541	-5.3	2,632	-6.8		特定目的基金	122 百万円	
補助	1,289	-30.3	1,682	30.5	2,430	46.5	地方債現在高	29,358 百万円		
単独	0	/	0	/	0	/	土地開発公社土地保有高	436 百万円		
失業対策事業費	0	/	0	/	0	/	ラスパイレス指数(平27.4.1)	100.7		
歳出計	33,452	1.4	34,229	2.3	35,070	5.3				

(4)財源及び支出の状況(構成比)

(%)

<教育・医療・福祉>

()市町村立以外内数

区分	平26決算	平26県平均	平26類似団体	平27見込
一般財源	57.3	48.6	54.0	56.1
自主財源	34.8	48.7	42.6	34.2
義務的経費	53.2	48.0	44.7	50.8
投資的経費	12.6	13.5	16.4	12.9

教育(平28.5.1)	区分	幼稚園	幼保連携型認定こども園	小学校	中学校
施設数		8 (8)	0 (0)	17 (0)	7 (0)
医療(平26.10.1)	区分	病院		診療所	歯科
施設数		9	(1,005床)	81	45
福祉(平28.4.1)	区分	保育所	特別養護老人ホーム	養護老人ホーム	介護老人保健施設
施設数		19 (18)	6 (6)	1 (1)	7 (7)
生活保護率(平成27年度)				9.7‰ (千人当たり)	

<公共施設状況>(平成26年度)

道路	実延長	m	931,216
	面積	m ²	5,613,538
公園	面積	m ²	536,261
	処理人口	人	16,656
し尿	年間総収集量	kl	19,394
	処理人口	人	99,877
ごみ	年間総収集量	t	28,735
	給水人口	人	73,914
下水道等	現在処理区域内人口	人	87,948
公営住宅等	戸数	戸	276
公民館	箇所数	箇所	15
体育館	箇所数	箇所	2

<平成28年度主要施策>

(百万円)


・防災行政無線デジタル方式移行事業	791
・浦志南北交通広場整備事業	361
・筑前深江駅周辺整備事業	498
・学校施設大規模改造事業	703
・公共施設等総合管理計画策定事業	11
・し尿処理施設長寿命化総合計画策定事業	6

<今後の主要課題・ユニーク行政・その他>

・小学校区単位の健康づくり事業
・コミュニティスクール推進事業
・英語教育充実事業(コーディネーター配置)
・定住コーディネート事業
・木材の市内活用型サプライチェーン構築事業
・DMO創設基盤づくり事業

那珂川町 (なかがわまち)

(標語) 自然と人がとけあう 活力あふれるまち なかがわ

	〒811-1292	TEL (092)953-2211	URL http://www.town.fukuoka-nakagawa.lg.jp/
	西隈1-1-1	FAX (092)953-0688	E-mail kikaku@town.nakagawa.fukuoka.jp
	地域指定		一部事務組合加入事業
類型 V-2	線引都市計画 農山村(一部) 準都市計画 農立自然公園	上水道 ごみ処理 消防救急 福岡都市圏 競艇	公営企業 公共下水道 特定環境下水道 個別排水処理
コード番号 403059	農業振興 雇用開発		基本構想 23~32年度 基本計画 28~32年度

<概要>

(1)面積 (県内20位)

総面積 (平成27.10.1)	耕地 (平成27.7.15)	宅地 (平成27.1.1)	森林 (平成28.4.1)
74.95 km ²	3.86 km ²	5.11 km ²	54.32 km ²

(2)人口・世帯数(国勢調査)

	昭35.10.1	平22.10.1	平27.10.1
人口	8,458	49,780	50,029
世帯数	1,574	17,619	18,138
平22国調高齢化率	16.0%	平22国調人口密度	664人/km ²

(3)人口・世帯数(住基)(平28.1.1)

人口	世帯数	人口県内順位
50,235	19,974	20

(4)有権者数(平28.6.2現在)

男	女	計
18,523	20,168	38,691

<組織>

(1)議会 平28.6.1現在

議長	上野 彰 (うえの あきら)
副議長	坂井 修 (さかい おさむ)
議員定数	17人 任期 平29.3.31
党派別内訳	公明2 共産2 社民1 ふくおか市民政治ネットワーク1 無所属11

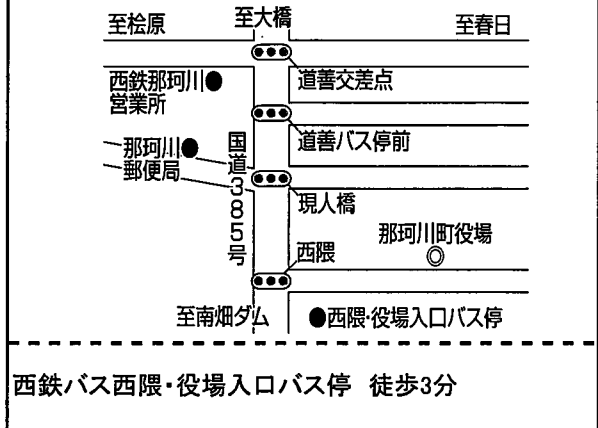
(2)首長等 平28.8.29 現在

町長	武末 茂喜 (たけすえ しげき) 昭27.11.5 (3選) (平20.8.31 ~ 任期 平32.8.30)
副町長	八尋 博基 (やひろ ひろき) 昭27.1.31

(3)職員数(平27.4.1現在)

区分	職員数	区分	職員数
普通会計	248	一般行政職	167
(うち施設関係)	(38)	技能労務職	12
人口千人当たり	4.94	企業職	0
同類似団体	6.71	消防職	0
公営事業会計関係	20	教育職	43
計	268	その他(内税務職)	46 (19)

役場までの案内図



(5)沿革

昭31.4.1 合体(町制施行) 岩戸村・安德村・南畑村→那珂川町

<産業・経済>

(1)生産・所得(平成25年度) (%)

市町村内総生産	937 億円	就業者1人当たり	5,229 千円 (対県平均)	67.3
市町村民所得	1,327 億円	人口1人当たり	2,669 千円 (対県平均)	94.3

(2)産業構造 (百万円・人・%)

区分	総生産額(平25年度)		就業人口(平22.10.1現在)	
第1次	338	0.4	369	1.6
第2次	11,442	12.2	4,943	20.9
第3次	81,072	86.5	16,897	71.3
税・関税	829	0.9	-	-
計	93,682	100.0	23,690	100.0

(3)農業・工業・商業 (人・百万円)

農業 (平27.2.1)	農家数(うち専業農家)	農業就業人口
	465 (88)	423
製造業 (平26.12.31)	事業所数	従業者数
	44	650
卸・小売業 (平26.7.1)	事業所数(うち50人以上)	年間販売額 (平25.1.1~平25.12.31)
	282 (2)	2,025
		45,783 (県内31位)

<財政>(1)決算収支(普通会計)

(百万円)

区分	歳入	歳出	形式収支	実質収支	単年度収支	実質単年度収支	積立金現在高	地方債現在高
平25決算	16,315	15,024	1,291	330	15	35	10,472	11,600
平26決算	16,099	15,012	1,087	663	333	144	9,970	11,708
平27見込	16,387	15,421	966	505	158	120	10,368	11,772

(2)主な歳入歳出

(百万円・% なお「X」は皆増を示す)

(3)主要指標(平成26年度)

区分	平26決算	増減率	平27見込	増減率	平28当初予算	増減率	区分	指数等	
地方税	5,680	3.0	5,662	-0.3	5,691	0.8	標準財政規模 ※臨時債発行可能額含	9,001 百万円	
地方交付税	2,361	-4.6	2,330	-1.3	2,159	-1.5	經常収支比率	88.4 %	
国県支出金	2,835	5.2	3,065	8.1	2,840	11.8	財政力指数(平24~26)	0.67	
地方債	1,102	-24.8	1,064	-3.4	1,337	3.6	健全化判断比率	実質赤字比率	- %
歳入計	16,099	-1.3	16,387	1.8	15,687	5.3		連結実質赤字比率	- %
義務的経費	2,354	-1.9	2,479	5.3	2,467	-1.5		実質公債費比率(平24~26)	4.0 %
扶助費	2,887	12.1	2,996	3.8	3,167	14.5	将来負担比率	- %	
公債費	1,151	-2.4	1,144	-0.6	1,245	8.6	税の徴収率(現年分)	98.9 %	
小計	6,392	3.9	6,619	3.6	6,879	7.2	積立金現在高	財政調整基金	1,746 百万円
物件費	2,580	8.2	2,798	8.4	2,923	-0.3		減債基金	1,761 百万円
普通建設事業費	541	8.0	258	-52.3	1,140	127.1		特定目的基金	6,463 百万円
補助	541	8.0	258	-52.3	1,140	127.1	地方債現在高	11,708 百万円	
単独	1,609	-4.3	862	-46.4	893	7.9	土地開発公社土地保有高	- 百万円	
失業対策事業費	0	/	0	/	0	/	ラスパレス指数(平27.4.1)	99.7	
歳出計	15,012	-0.1	15,412	2.7	15,687	5.3			

(4)財源及び支出の状況(構成比)

(%)

<教育・医療・福祉>

()市町村立以外内数

区分	平26決算	平26県平均	平26類似団体	平27見込
一般財源	54.9	48.6	58.9	56.0
自主財源	55.9	48.7	47.6	53.3
義務的経費	42.6	48.0	41.7	42.9
投資的経費	15.9	13.5	15.2	10.3

<公共施設状況>(平成26年度)

道路	実延長	m	250,072
	面積	m ²	1,519,705
公園	面積	m ²	128,206
し尿	処理人口	人	3,119
	年間総収集量	kl	2,087
ごみ	処理人口	人	49,909
	年間総収集量	t	16,183
上水道等	給水人口	人	40,301
下水道等	現在処理区域内人口	人	49,671
公営住宅等	戸数	戸	12
公民館	箇所数	箇所	3
体育館	箇所数	箇所	1

教育(平28.5.1)	区分	幼稚園	幼保連携型認定こども園	小学校	中学校	
	施設数	5 (2)	0 (0)	8 (0)	4 (0)	
医療(平26.10.1)	区分	病院		診療所	歯科	
	施設数	1	(54床)	33	22	
福祉(平28.4.1)	区分	保育所	特別養護老人ホーム	養護老人ホーム	介護老人保健施設	
	施設数	7 (6)	2 (2)	0 (0)	1 (1)	
		生活保護率(平成27年度)				15.1‰ (千人当たり)

<平成28年度主要施策>

(百万円)

・学校施設整備	717
・五ヶ山ダム湖周辺整備	239
・観光振興体制の充実	41
・南畑地域活性化	31


<今後の主要課題・ユニーク行政・その他>

・平成27年国勢調査の人口速報集計で人口5万人突破。
・平成28年4月1日市制準備室を設置。
・平成30年10月1日の市制施行を目指し準備を進めている。

宇美町

(うみまち)

【基本理念】ひとが輝き! 地域が輝き!! まちが輝く!!! 元気なまちづくり
【将来像】ともに創る 自然とにぎわいが融合したまち・宇美

	〒811-2192 宇美5-1-1	TEL (092)932-1111 FAX (092)933-7512	URL http://www.town.umi.lg.jp/ E-mail umimachi@town.umi.lg.jp	
	地域指定		一部事務組合加入事業	公営企業
	非線引都計(用途地域有) 雇用開発	林道・林野 上水道 し尿処理 ごみ中間処理	休日診療所 福岡都市圏 競艇	上水道 公共下水道
	類型 V-2 コード番号 403415	県立自然公園	火葬場 消防救急	基本構想 27~34年度 基本計画 27~30年度

<概要>

(1)面積(県内42位)

総面積 (平成27.10.1)	耕地 (平成27.7.15)	宅地 (平成27.1.1)	森林 (平成28.4.1)
30.21 km ²	1.04 km ²	5.32 km ²	18.37 km ²

(2)人口・世帯数(国勢調査)

	昭35.10.1	平22.10.1	平27.10.1
人口	20,374	38,592	37,941
世帯数	4,464	12,867	13,109
平22国調高齢化率	18.1%	平22国調人口密度	1,277人/km ²

(3)人口・世帯数(住基)(平28.1.1)

人口	世帯数	人口県内順位
37,557	15,214	28

(4)有権者数(平28.6.2現在)

男	女	計
14,367	15,509	29,876

<組織>

(1)議会 平28.6.1現在

議長	白水 英至 (しろうず えいじ)
副議長	藤木 匠 (ふじき たくみ)
議員定数	14人 任期 平30.3.5
党派別内訳	公明2 共産2 無所属10

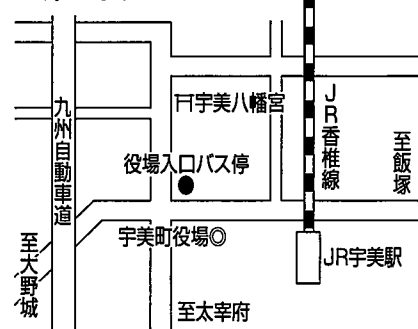
(2)首長等 平28.6.1現在

町長 (1選)	木原 忠 (きはら ただし) (平26.3.6 ~ 任期 平30.3.5)	昭28.2.27
副町長	高場 英信 (たかば ひでのぶ)	昭31.3.1

(3)職員数(平27.4.1現在)

区分	職員数	区分	職員数
普通会計 (うち施設関係)	167 (34)	一般行政職	129
人口千人当たり	4.45	技能労務職	2
同類似団体	6.71	企業職	10
公営事業会計関係	24	消防職	0
計	191	教育職	2
		その他(内税務職)	48 (15)

役場までの案内図

西鉄バス「宇美町役場入口」「上宇美」 徒歩1分、
JR「宇美駅」 徒歩3分

(5)沿革

大9.10.20 町制施行

<産業・経済>

(1)生産・所得(平成25年度)

(%)

市町村内総生産	896 億円	就業者1人当たり	7,331 千円 (対県平均)	94.4
市町村民所得	964 億円	人口1人当たり	2,508 千円 (対県平均)	88.6

(2)産業構造

(百万円・人・%)

区分	総生産額(平25年度)		就業人口(平22.10.1現在)	
第1次	54	0.1	97	0.6
第2次	20,256	22.6	4,261	24.4
第3次	68,535	76.5	12,992	74.3
税・関税	707	0.8	-	-
計	89,552	100.0	17,477	100.0

(3)農業・工業・商業

(人・百万円)

農業 (平27.2.1)	農家数(うち専業農家)		農業就業人口
	175	(20)	117
製造業 (平26.12.31)	事業所数	従業者数	製造品出荷額等 (平26.1.1~平26.12.31)
	92	2,203	53,222 (県内22位)
卸・小売業 (平26.7.1)	事業所数 (うち50人以上)	常用従業者数	年間販売額 (平25.1.1~平25.12.31)
	186 (4)	1,487	52,927 (県内28位)

<財政>(1)決算収支(普通会計)

(百万円)

区分	歳入	歳出	形式収支	実質収支	単年度収支	実質単年度収支	積立金現在高	地方債現在高
平25決算	11,142	10,751	391	390	44	54	2,077	9,829
平26決算	11,557	11,234	323	285	-105	-95	1,732	10,087
平27見込	11,519	11,009	510	482	197	354	1,412	9,919

(2)主な歳入歳出

(百万円・% なお「X」は皆増を示す) (3)主要指標(平成26年度)

区分	平26決算	増減率	平27見込	増減率	平28当初予算	増減率	区分	指数等		
地方税	3,505	1.8	3,474	-0.9	3,432	2.1	標準財政規模 ※臨時債発行可能額含	7,010 百万円		
地方交付税	2,820	-3.3	2,741	-2.8	2,531	-4.5	経常収支比率	97.5 %		
国県支出金	2,016	22.0	2,150	6.6	2,102	4.5	財政力指数(平24~26)	0.54		
地方債	1,155	3.3	662	-42.7	1,010	26.4	健全化判断比率	実質赤字比率	- %	
歳入計	11,557	3.7	11,519	-0.3	11,146	2.9		連結実質赤字比率	- %	
義務的経費	人件費	1,957	0.8	1,887	-3.6	1,953		-0.4	実質公債費比率(平24~26)	9.9 %
扶助費	1,808	11.3	1,850	2.3	2,066	18.2		将来負担比率	38.8 %	
公債費	1,028	1.5	949	-7.8	892	-6.1	税の徴収率(現年分)	98.3 %		
小計	4,794	4.7	4,686	-2.3	4,911	5.4	積立金現在高	財政調整基金	418 百万円	
物件費	1,918	7.1	1,984	3.4	2,104	4.0		減債基金	334 百万円	
普通建設事業費	補助	645	112.2	441	-31.6	410		-21.2	特定目的基金	980 百万円
単独	719	54.3	384	-46.6	627	28.0	地方債現在高	10,087 百万円		
失業対策事業費	0	/	0	/	0	/	土地開発公社土地保有高	- 百万円		
歳出計	11,234	4.5	11,009	-2.0	11,146	2.9	ラスパイレス指数(平27.4.1)	97.6		

(4)財源及び支出の状況(構成比)

(%) <教育・医療・福祉>

()市町村立以外内数

区分	平26決算	平26県平均	平26類似団体	平27見込
一般財源	59.7	48.6	58.9	61.6
自主財源	43.2	48.7	47.6	44.1
義務的経費	42.7	48.0	41.7	42.6
投資的経費	12.9	13.5	15.2	7.5

教育(平28.5.1)	区分	幼稚園	幼保連携型認定こども園	小学校	中学校
施設数		3 (3)	0 (0)	5 (0)	3 (0)
医療(平26.10.1)	区分	病院		診療所	歯科
施設数		3 (572床)		17	16
福祉(平28.4.1)	区分	保育所	特別養護老人ホーム	養護老人ホーム	介護老人保健施設
施設数		6 (2)	1 (1)	0 (0)	0 (0)
生活保護率(平成27年度)		20.4‰ (千人当たり)			

<公共施設状況>(平成26年度)

道路	実延長	m	171,019
	面積	m ²	1,184,515
公園	面積	m ²	1,153,758
し尿	処理人口	人	3,219
	年間総収集量	kl	3,180
ごみ	処理人口	人	37,659
	年間総収集量	t	10,037
上水道等	給水人口	人	36,287
下水道等	現在処理区域内人口	人	36,676
公営住宅等	戸数	戸	167
公民館	箇所数	箇所	1
体育館	箇所数	箇所	4

<平成28年度主要施策>

(百万円)

・公共施設等総合管理計画策定事業	13
・住居表示整備事業	11
・生活支援サービス基盤整備事業	13
・土砂災害ハザードマップ改訂版作製・配布事業	5
・移動系デジタルMCA無線整備計画	13
・防災行政無線デジタル化事業	428


<今後の主要課題・ユニーク行政・その他>

・共働きのまちづくりの推進
・地域コミュニティの活性化
・子ども・子育て支援事業の推進

篠栗町

(ささぐりまち)

(標語) 住んでわかる 子育て 暮らしに便利なまち

	〒811-2492	TEL (092)947-1111	URL http://town.sasaguri.fukuoka.jp
	大字篠栗4855-5	FAX (092)947-7977	E-mail info@town.sasaguri.fukuoka.jp
地域指定	一部事務組合加入事業		公営企業
類型	線引都市計画 準都市計画	県立自然公園	林道・林野 上水道 し尿処理 ごみ処理
V-2	辺地 農工(対象)		休日診療所 福岡都市圏 競艇
コード番号	農業振興	火葬場	基本構想 25~29年度
403423	雇用開発	消防救急	基本計画 25~29年度

<概要>

(1)面積(県内35位)

総面積 (平成27.10.1)	耕地 (平成27.7.15)	宅地 (平成27.1.1)	森林 (平成28.4.1)
38.93 km ²	2.33 km ²	3.42 km ²	26.17 km ²

(2)人口・世帯数(国勢調査)

	昭35.10.1	平22.10.1	平27.10.1
人口	14,039	31,318	31,212
世帯数	2,900	11,060	11,537
平22国調高齢化率	19.5%	平22国調人口密度	805人/ km ²

(3)人口・世帯数(住基)(平28.1.1)

人口	世帯数	人口県内順位
31,663	12,830	32

(4)有権者数(平28.6.2現在)

男	女	計
11,866	12,976	24,842

<組織>

(1)議会 平28.6.1現在

議長	阿部 寛治 (あべ かんじ)
副議長	阿高 紀幸 (あたか のりゆき)
議員定数	12人 任期 平31.4.30
党派別内訳	公明1 共産1 無所属10

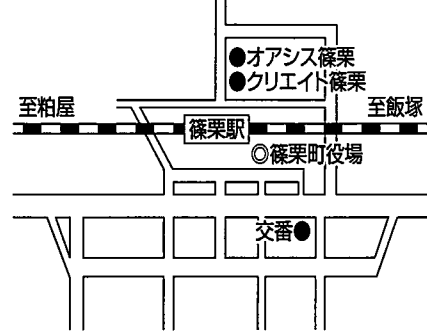
(2)首長等 平28.6.1現在

町長	三浦 正 (みうら ただし)	昭29.8.21
(3選)	(平16.11.30 ~ 任期 平28.11.29)	
副町長	城戸 清壽 (きど きよひさ)	昭28.2.13

(3)職員数(平27.4.1現在)

区分	職員数	区分	職員数
普通会計	138	一般行政職	112
(うち施設関係)	(29)	技能労務職	1
人口千人当たり	4.36	企業職	7
同類似団体	6.71	消防職	0
公営事業会計関係	22	教育職	12
計	160	その他(内税務職)	28 (14)

役場までの案内図



JR篠栗駅 徒歩2分、西鉄バス篠栗 徒歩2分

(5)沿革

昭30.4.1 合体 篠栗町・勢門村→篠栗町

<産業・経済>

(1)生産・所得(平成25年度)

(%)

市町村内総生産	694 億円	就業者1人当たり	7,095 千円 (対県平均)	91.4
市町村所得	791 億円	人口1人当たり	2,538 千円 (対県平均)	89.7

(2)産業構造

(百万円・人・%)

区分	総生産額(平25年度)		就業人口(平22.10.1現在)	
第1次	74	0.1	147	1.1
第2次	13,041	18.8	2,626	18.9
第3次	55,709	80.2	10,911	78.4
税・関税	606	0.9	-	-
計	69,430	100.0	13,913	100.0

(3)農業・工業・商業

(人・百万円)

農業(平27.2.1)	農家数(うち専業農家)	農業就業人口
	223 (25)	153
製造業(平26.12.31)	事業所数	従業者数
	23	916
卸・小売業(平26.7.1)	事業所数(うち50人以上)	常用従業者数
	143 (2)	1,185

製造品出荷額等(平26.1.1~平26.12.31) 20,500 (県内46位)

年間販売額(平25.1.1~平25.12.31) 161,701 (県内9位)

<財政>(1)決算収支(普通会計)

(百万円)

区分	歳入	歳出	形式収支	実質収支	単年度収支	実質単年度収支	積立金現在高	地方債現在高
平25決算	9,922	9,515	406	320	49	954	2,962	7,942
平26決算	9,799	9,402	397	320	0	113	2,813	7,445
平27見込	10,001	9,459	542	382	63	80	2,626	7,123

(2)主な歳入歳出

(百万円・% なお「X」は皆増を示す)

(3)主要指標(平成26年度)

区分	平26決算	増減率	平27見込	増減率	平28当初予算	増減率	区分	指数等		
地方税	3,026	-1.0	2,986	-1.3	2,988	2.3	標準財政規模 ※臨財債発行可能額含	6,421 百万円		
地方交付税	2,733	-3.1	2,625	-4.0	2,171	-11.3	經常収支比率	95.1 %		
国県支出金	1,702	18.8	1,806	6.1	1,038	-39.0	財政力指数(平24~26)	0.51		
地方債	612	5.2	548	-10.5	420	-24.5	健全化判断比率	実質赤字比率	- %	
歳入計	9,799	-1.2	10,001	2.1	9,351	0.4		連結実質赤字比率	- %	
義務的経費	人件費	1,412	1.1	1,384	-2.0	1,418		1.4	実質公債費比率(平24~26)	7.3 %
	扶助費	1,797	9.1	1,957	8.9	2,082		5.6	将来負担比率	- %
	公債費	1,198	-37.5	943	-21.3	934	-2.5	税の徴収率(現年分)	98.7 %	
	小計	4,407	-11.2	4,284	-2.8	4,434	2.4	積立金現在高	財政調整基金	789 百万円
物件費	1,615	16.8	1,797	11.3	1,758	-7.7	減債基金		953 百万円	
普通建設事業費	補助	66	135.7	46	-31.3	16	-82.2		特定目的基金	1,071 百万円
	単独	701	20.0	749	6.8	534	1.5	地方債現在高	7,445 百万円	
失業対策事業費	0	/	0	/	0	/	土地開発公社土地保有高	- 百万円		
歳出計	9,402	-1.2	9,459	0.6	9,351	0.4	ラスパレス指数(平27.4.1)	95.9		

(4)財源及び支出の状況(構成比)

(%)

<教育・医療・福祉>

()市町村立以外内数

区分	平26決算	平26県平均	平26類似団体	平27見込
一般財源	63.4	48.6	58.9	63.1
自主財源	43.8	48.7	47.6	43.2
義務的経費	46.9	48.0	41.7	45.3
投資的経費	8.3	13.5	15.2	8.4

教育(平28.5.1)	区分	幼稚園	幼保連携型認定こども園	小学校	中学校
	施設数	4 (1)	0 (0)	4 (0)	2 (0)
医療(平26.10.1)	区分	病院		診療所	歯科
	施設数	4	(927床)	13	9
福祉(平28.4.1)	区分	保育所	特別養護老人ホーム	養護老人ホーム	介護老人保健施設
	施設数	4 (4)	1 (1)	1 (1)	2 (2)
生活保護率(平成27年度)					19.3% (千人当たり)

<公共施設状況>(平成26年度)

道路	実延長	m	186,107
	面積	m ²	873,037
公園	面積	m ²	160,069
し尿	処理人口	人	1,495
	年間総収集量	kl	1,880
ごみ	処理人口	人	31,533
	年間総収集量	t	8,132
上水道等	給水人口	人	30,306
下水道等	現在処理区域内人口	人	31,308
公営住宅等	戸数	戸	54
公民館	箇所数	箇所	1
体育館	箇所数	箇所	3

<平成28年度主要施策>

(百万円)

・篠栗町北地区産業団地開発事業	79
・篠栗駅東側自由通路等整備事業	87
・中学校普通教室内装木質化事業	36


<今後の主要課題・ユニーク行政・その他>

・森林セラピー基地篠栗を活用した各種イベント事業
・ファイナンシャルプランナーによる滞納者相談事業
・介護予防事業
・協働のまちづくり補助金制度

志免町

(しめまち)

(標語) 誰もが輝く 住みよい まち ~ひと・環境がやさしく結びあう しめ~

	〒811-2292 志免中央1-1-1	TEL (092)935-1001 FAX (092)935-9459	URL http://www.town.shime.lg.jp E-mail webmaster@town.shime.lg.jp
	地域指定	一部事務組合加入事業	公営企業
類型 V-2	線引都市計画 雇用開発	林道・林野 上水道 し尿処理 ごみ中間処理 火葬場 消防救急	休日診療所 福岡都市圏 競艇 上水道 公共下水道
コード番号 403431			基本構想 23~32年度 基本計画 28~32年度

<概要>

(1)面積(県内58位)

総面積 (平成27.10.1)	耕地 (平成27.7.15)	宅地 (平成27.1.1)	森林 (平成28.4.1)
8.69 km ²	0.69 km ²	4.91 km ²	0.18 km ²

(2)人口・世帯数(国勢調査)

	昭35.10.1	平22.10.1	平27.10.1
人口	17,701	43,564	45,275
世帯数	3,789	16,617	17,593
平22国調高齢化率	18.5%	平22国調人口密度	5,007人/km ²

(3)人口・世帯数(住基)(平28.1.1)

人口	世帯数	人口県内順位
45,565	18,902	24

(4)有権者数(平28.6.2現在)

男	女	計
16,738	18,642	35,380

<組織>

(1)議会 平28.6.3現在

議長	大西 勇 (おおにし いさむ)
副議長	丸山 真智子 (まるやま まちこ)
議員定数	14人 任期 平31.4.30
党派別内訳	公明2 共産1 無所属11

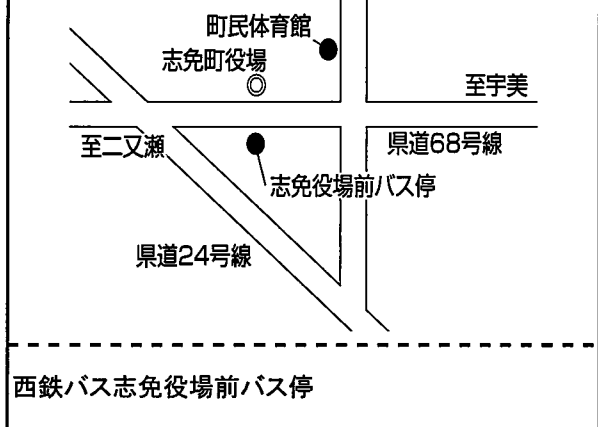
(2)首長等 平28.6.1現在

町長 (1選)	世利 良末 (せり よしみ) (平27.5.1 ~ 任期 平31.4.30)	昭28.9.24
副町長	丸山 孝雄 (まるやま たかお)	昭26.9.9

(3)職員数(平27.4.1現在)

区分	職員数	区分	職員数
普通会計 (うち施設関係)	178 (65)	一般行政職	123
人口千人当たり	3.91	技能労務職	3
同類似団体	6.71	企業職	16
公営事業会計関係	30	消防職	0
計	208	教育職	2
		その他(内税務職)	64 (24)

役場までの案内図



(5)沿革

昭14.4.17 町制施行

<産業・経済>

(1)生産・所得(平成25年度)

(%)

市町村内総生産	1,051 億円	就業者1人当たり	6,638 千円 (対県平均)	85.5
市町村民所得	1,179 億円	人口1人当たり	2,608 千円 (対県平均)	92.1

(2)産業構造

(百万円・人・%)

区分	総生産額(平25年度)		就業人口(平22.10.1現在)	
第1次	53	0.1	98	0.5
第2次	11,459	10.9	3,898	19.4
第3次	92,706	88.2	15,360	76.5
税・関税	907	0.9	-	-
計	105,126	100.0	20,091	100.0

(3)農業・工業・商業

(人・百万円)

農業(平27.2.1)	農家数(うち専業農家)	農業就業人口
	127 (15)	94
製造業(平26.12.31)	事業所数	従業者数
	57	1,005
		製造品出荷額等(平26.1.1~平26.12.31)
		22,667 (県内41位)
卸・小売業(平26.7.1)	事業所数(うち50人以上)	常用従業者数
	353 (12)	3,472
		年間販売額(平25.1.1~平25.12.31)
		140,122 (県内10位)

<財政>(1)決算収支(普通会計)

(百万円)

区分	歳入	歳出	形式収支	実質収支	単年度収支	実質単年度収支	積立金現在高	地方債現在高
平25決算	13,231	12,596	634	523	-62	222	4,803	10,987
平26決算	13,487	12,884	602	505	-18	35	4,748	11,830
平27見込	13,712	13,118	593	579	74	46	4,735	12,294

(2)主な歳入歳出

(百万円・% なお「X」は皆増を示す)

(3)主要指標(平成26年度)

区分	平26決算	増減率	平27見込	増減率	平28当初予算	増減率	区分	指数等	
地方税	5,112	2.3	5,130	0.4	4,986	0.8	標準財政規模 ※臨時債発行可能額含	8,006 百万円	
地方交付税	1,894	-0.9	1,958	3.4	1,965	6.2	経常収支比率	88.0 %	
国県支出金	2,685	8.4	2,872	7.0	2,611	4.4	財政力指数(平24~26)	0.71	
地方債	1,559	-16.0	1,253	-19.6	587	-25.0	健全化判断比率	- %	
歳入計	13,487	1.9	13,712	1.7	12,511	1.9	連結実質赤字比率	- %	
義務的経費	人件費	1,528	-2.5	1,602	4.8	1,650	-1.4	実質公債費比率(平24~26)	6.6 %
	扶助費	2,880	13.5	3,131	8.7	2,454	7.7	将来負担比率	3.2 %
	公債費	825	-8.6	897	8.7	1,086	21.1	税の徴収率(現年分)	98.6 %
	小計	5,233	4.5	5,630	7.6	5,190	7.1	積立金現在高	
物件費	2,129	8.8	2,317	8.8	2,629	-42.9	財政調整基金	2,980 百万円	
普通建設事業費	補助	971	10.3	739	-23.9	26	-87.2	減債基金	477 百万円
	単独	1,009	-15.5	875	-14.1	475	-6.1	特定目的基金	1,290 百万円
失業対策事業費	0	/	0	/	0	/	地方債現在高	11,830 百万円	
歳出計	12,884	2.3	13,118	1.8	12,511	1.9	土地開発公社土地保有高	- 百万円	
							ラスパイレース指数(平27.4.1)	99.5	

(4)財源及び支出の状況(構成比)

(%)

<教育・医療・福祉>

()市町村立以外内数

区分	平26決算	平26県平均	平26類似団体	平27見込
一般財源	56.8	48.6	58.9	59.0
自主財源	49.5	48.7	47.6	48.1
義務的経費	40.6	48.0	41.7	42.9
投資的経費	15.4	13.5	15.2	12.3

<公共施設状況>(平成26年度)

道路	実延長	m	144,721
	面積	m ²	954,788
公園	面積	m ²	451,801
	処理人口	人	1,584
し尿	年間総収集量	kl	1,421
	処理人口	人	45,699
ごみ	年間総収集量	t	11,131
	給水人口	人	45,556
下水道等	現在処理区域内人口	人	45,749
公営住宅等	戸数	戸	0
公民館	箇所数	箇所	1
体育館	箇所数	箇所	3

教育 (平28.5.1)	区分	幼稚園	幼保連携型認定こども園	小学校	中学校
	施設数	4 (4)	0 (0)	4 (0)	2 (0)
医療 (平26.10.1)	区分	病院		診療所	歯科
	施設数	5 (596床)		34	22
福祉 (平28.4.1)	区分	保育所	特別養護老人ホーム	養護老人ホーム	介護老人保健施設
	施設数	8 (5)	2 (2)	0 (0)	1 (1)
生活保護率(平成27年度)				25.0% (千人当たり)	

<平成28年度主要施策>

(百万円)

・がん検診等事業	26
・防犯灯新設及び維持管理支援事業	22
・消費生活センター運営事業	14
・高齢者地域ネットワーク事業	6
・子育て支援センター運営事業	5
・ともにもうプロジェクト事業	1


<今後の主要課題・ユニーク行政・その他>

- ・人と地域がにぎわうまち
- ・未来の担い手と共に育つまち
- ・人にやさしく健やかなまち
- ・自然にやさしいエコのまち
- ・安全で快適に暮らせるまち
- ・住民と行政が共に創るまち

須恵町

(すえまち)

(標語) 水と緑と光の町

	〒811-2193 大字須恵771	TEL (092)932-1151 FAX (092)933-6579	URL http://www.town.sue.fukuoka.jp/ E-mail info@town.sue.fukuoka.jp
	地域指定		一部事務組合加入事業
類型 V-2	非線引都計(用途地域有) 農工(対象) 農業振興 雇用開発	林道・林野 上水道 し尿処理 ごみ処理 火葬場 消防救急	休日診療所 福岡都市圏 競艇
コード番号 403440	県立自然公園		上水道 公共下水道 農業集落排水
			基本構想 13~37年度 基本計画 13~37年度

<概要>

(1)面積(県内50位)

総面積 (平成27.10.1)	耕地 (平成27.7.15)	宅地 (平成27.1.1)	森林 (平成28.4.1)
16.31 km ²	1.63 km ²	4.46 km ²	6.27 km ²

(2)人口・世帯数(国勢調査)

	昭35.10.1	平22.10.1	平27.10.1
人口	15,437	26,044	27,274
世帯数	3,217	9,077	9,909
平22国調高齢化率	21.6%	平22国調人口密度	1,595人/km ²

(3)人口・世帯数(住基)(平28.1.1)

人口	世帯数	人口県内順位
27,667	10,942	38

(4)有権者数(平28.6.2現在)

男	女	計
10,483	11,180	21,663

<組織>

(1)議会 平28.6.1現在

議長	三角 良人 (みすみ よしと)
副議長	今村 桂子 (いまむら けいこ)
議員定数	14人 任期 平31.4.30
党派別内訳	公明2 共産1 無所属11

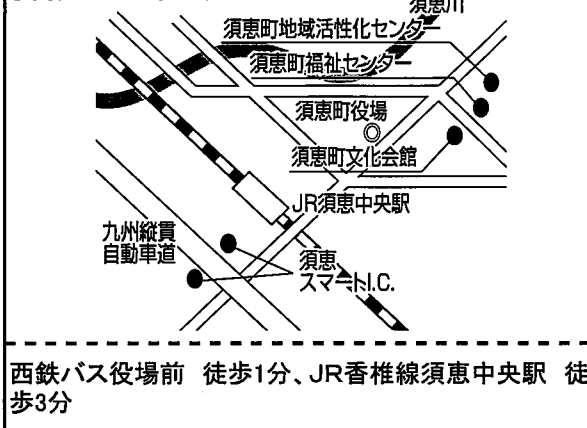
(2)首長等 平28.6.1現在

町長	中嶋 裕史 (なかしま ゆうし) 昭23.5.9 (4選) (平14.5.1 ~ 任期 平30.4.30)
副町長	平松 秀一 (ひらまつ しゅういち) 昭29.12.5

(3)職員数(平27.4.1現在)

区分	職員数	区分	職員数
普通会計	118	一般行政職	93
(うち施設関係)	(7)	技能労務職	0
人口千人当たり	4.27	企業職	9
同類似団体	6.71	消防職	0
公営事業会計関係	22	教育職	14
計	140	その他(内税務職)	24 (13)

役場までの案内図



西鉄バス役場前 徒歩1分、JR香椎線須恵中央駅 徒歩3分

(5)沿革

昭28.4.1 町制施行

<産業・経済>

(1)生産・所得(平成25年度)

(%)

市町村内総生産	654 億円	就業者1人当たり	7,488 千円 (対県平均)	96.4
市町村民所得	664 億円	人口1人当たり	2,469 千円 (対県平均)	87.2

(2)産業構造

(百万円・人・%)

区分	総生産額(平25年度)		就業人口(平22.10.1現在)	
第1次	99	0.2	114	1.0
第2次	18,018	27.5	3,021	25.4
第3次	46,755	71.5	8,554	71.9
税・関税	538	0.8	-	-
計	65,410	100.0	11,898	100.0

(3)農業・工業・商業

(人・百万円)

農業(平27.2.1)	農家数(うち専業農家)	農業就業人口
	219 (19)	153
製造業(平26.12.31)	事業所数	従業者数
	109	2,157
卸・小売業(平26.7.1)	事業所数(うち50人以上)	常用従業者数
	145 (1)	1,128
		製造品出荷額等(平26.1.1~平26.12.31)
		40,121 (県内30位)
		年間販売額(平25.1.1~平25.12.31)
		48,287 (県内30位)

<財政>(1)決算収支(普通会計)

(百万円)

区分	歳入	歳出	形式収支	実質収支	単年度収支	実質単年度収支	積立金現在高	地方債現在高
平25決算	8,244	7,980	264	257	88	238	2,992	6,046
平26決算	7,923	7,588	335	321	64	70	2,999	5,946
平27見込	8,822	8,561	262	229	-92	-83	3,009	6,321

(2)主な歳入歳出

(百万円・% なお「X」は皆増を示す) (3)主要指標(平成26年度)

区分	平26決算	増減率	平27見込	増減率	平28当初予算	増減率	区分	指数等		
地方税	2,717	3.9	2,782	2.4	2,738	5.3	標準財政規模 ※臨時債発行可能額含	5,403 百万円		
地方交付税	2,191	-2.8	2,141	-2.3	2,094	-1.0	經常収支比率	87.0 %		
国県支出金	1,410	7.0	1,483	5.2	1,692	14.7	財政力指数(平24~26)	0.53		
地方債	486	-21.1	879	80.9	622	4.7	健全化判断比率	実質赤字比率	- %	
歳入計	7,923	-3.9	8,822	11.3	9,060	8.2		連結実質赤字比率	- %	
義務的経費	人件費	1,189	-1.6	1,191	0.2	1,266		3.3	実質公債費比率(平24~26)	8.5 %
	扶助費	1,568	10.0	1,573	0.3	1,528		7.8	将来負担比率	23.6 %
	公債費	663	-1.0	570	-14.0	600	4.9	税の徴収率(現年分)	98.6 %	
小計	3,420	3.5	3,334	-2.5	3,394	5.6	積立金現在高	財政調整基金	2,586 百万円	
物件費	1,374	18.1	1,523	10.8	1,777	2.4		減債基金	282 百万円	
普通建設事業費	補助	144	-37.7	170	18.1	488		24.5	特定目的基金	131 百万円
単独	290	-41.6	918	216.6	316	31.7	地方債現在高	5,946 百万円		
失業対策事業費	0	/	0	/	0	/	土地開発公社土地保有高	- 百万円		
歳出計	7,588	-4.9	8,561	12.8	9,060	8.2	ラスパイルズ指数(平27.4.1)	97.5		

(4)財源及び支出の状況(構成比)

(%)

<教育・医療・福祉>

()市町村立以外内数

区分	平26決算	平26県平均	平26類似団体	平27見込
一般財源	67.0	48.6	58.9	62.6
自主財源	43.3	48.7	47.6	42.0
義務的経費	45.1	48.0	41.7	38.9
投資的経費	5.9	13.5	15.2	12.7

教育(平28.5.1)	区分	幼稚園	幼保連携型認定こども園	小学校	中学校
	施設数	2 (0)	1 (0)	3 (0)	2 (0)
医療(平26.10.1)	区分	病院		診療所	歯科
	施設数	2	(342床)	10	7
福祉(平28.4.1)	区分	保育所	特別養護老人ホーム	養護老人ホーム	介護老人保健施設
	施設数	3 (2)	2 (2)	0 (0)	3 (3)
生活保護率(平成27年度)					18.9% (千人当たり)

<公共施設状況>(平成26年度)

道路	実延長	m	121,614
	面積	m ²	784,270
公園	面積	m ²	84,600
し尿	処理人口	人	5,037
	年間総収集量	kl	6,554
ごみ	処理人口	人	27,487
	年間総収集量	t	7,076
上水道等	給水人口	人	27,321
下水道等	現在処理区域内人口	人	25,936
公営住宅等	戸数	戸	0
公民館	箇所数	箇所	1
体育館	箇所数	箇所	2

<平成28年度主要施策>

(百万円)

・アザレア幼稚園建設工事	294
・須恵中学校外壁改修工事	100
・プレミアム付リフォーム券発行事業	138
・文化会館空調更新工事	49


<今後の主要課題・ユニーク行政・その他>

・生涯学習まちづくり推進
・小学校コミュニティの推進
・共生のまちづくり推進
・幼保一元化認定こども園事業

新宮町

(しんぐうまち)

「人が輝き 快適に暮らせる 元気なまち 新宮」一人にやさしいまちづくり・環境共生
(標語) のまちづくり・協働で拓くまちづくり

	〒811-0192 緑ヶ浜1-1-1	TEL (092)962-0231 FAX (092)962-2078	URL http://www.town.shingu.fukuoka.jp E-mail kouhou@town.shingu.fukuoka.jp
	地域指定		一部事務組合加入事業
類型 V-2	線引都市計画 国定公園 辺地 離島振興 農工(策定済) 農業振興 雇用開発	上水道 ごみ処理 火葬場 高等学校 消防救急 休日診療所	福岡都市圏 競艇 上水道 交通(船舶) 公共下水道 漁業集落排水 簡易水道 基本構想 23~32年度 基本計画 28~32年度
コード番号 403458			

<概要>

(1)面積(県内48位)

総面積 (平成27.10.1)	耕地 (平成27.7.15)	宅地 (平成27.1.1)	森林 (平成28.4.1)
18.93 km ²	1.97 km ²	4.24 km ²	4.94 km ²

(2)人口・世帯数(国勢調査)

	昭35.10.1	平22.10.1	平27.10.1
人口	8,420	24,679	30,339
世帯数	1,783	8,865	10,944
平22国調高齢化率	15.5%	平22国調人口密度	1,305人/km ²

(3)人口・世帯数(住基)(平28.1.1)

人口	世帯数	人口県内順位
31,139	11,939	33

(4)有権者数(平28.6.2現在)

男	女	計
11,140	12,072	23,212

<組織>

(1)議会 平28.6.1現在

議長	北崎 和博 (きたざき かずひろ)
副議長	矢山 尚司 (ややま なおじ)
議員定数	12人 任期 平31.4.30
党派別内訳	公明1 無所属11

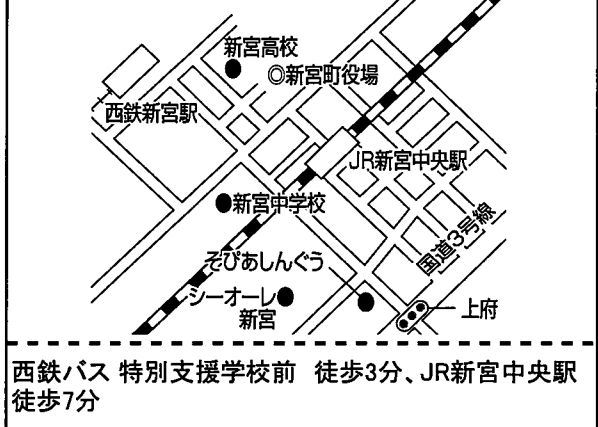
(2)首長等 平28.6.1現在

町長	長崎 武利 (ながさき たけとし) 昭16.10.4 (2選) (平23.4.27 ~ 任期 平31.4.26)
副町長	吉村 隆信 (よしむら たかのぶ) 昭31.8.25 福田 猛 (ふくだ たけし) 昭32.5.20

(3)職員数(平27.4.1現在)

区分	職員数	区分	職員数
普通会計 (うち施設関係)	134 (22)	一般行政職	111
人口千人当たり	4.30	技能労務職	0
同類似団体	6.71	企業職	6
公営事業会計関係	29	消防職	0
計	163	教育職	17
		その他(内務税職)	29 (12)

役場までの案内図



(5)沿革

昭30.4.1	合体 新宮町・立花村→新宮町
---------	----------------

<産業・経済>

(1)生産・所得(平成25年度)

(%)

市町村内総生産	1,202 億円	就業者1人当たり	9,121 千円 (対県平均)	117.5
市町村民所得	920 億円	人口1人当たり	3,317 千円 (対県平均)	117.1

(2)産業構造

(百万円・人・%)

区分	総生産額(平25年度)	就業人口(平22.10.1現在)
第1次	330	0.3
第2次	44,710	37.2
第3次	74,137	61.7
税・関税	973	0.8
計	120,151	100.0

(3)農業・工業・商業

(人・百万円)

農業(平27.2.1)	農家数(うち専業農家)	農業就業人口
	214 (54)	228
製造業(平26.12.31)	事業所数	従業者数
	70	3,760
		製造品出荷額等(平26.1.1~平26.12.31)
		91,732 (県内17位)
卸・小売業(平26.7.1)	事業所数(うち50人以上)	常用従業者数
	250 (9)	2,698
		年間販売額(平25.1.1~平25.12.31)
		112,209 (県内15位)

<財政>(1)決算収支(普通会計)

(百万円)

区分	歳入	歳出	形式収支	実質収支	単年度収支	実質単年度収支	積立金現在高	地方債現在高
平25決算	9,447	9,111	336	279	-74	476	4,059	7,886
平26決算	10,534	9,993	541	394	115	-302	3,585	8,569
平27見込	13,862	13,472	390	287	-106	-507	3,184	10,957

(2)主な歳入歳出

(百万円・% なお「X」は皆増を示す) (3)主要指標(平成26年度)

区分	平26決算	増減率	平27見込	増減率	平28当初予算	増減率	区分	指数等		
地方税	4,368	4.9	4,447	1.8	4,327	5.0	標準財政規模 ※臨財債発行可能額	5,714 百万円		
地方交付税	749	-8.7	827	10.4	640	0.0	経常収支比率	85.9 %		
国庫支出金	2,098	5.4	3,310	57.8	2,361	-20.5	財政力指数(平24~26)	0.84		
地方債	1,327	40.6	3,025	128.0	1,667	-45.0	健全化判断比率	実質赤字比率	- %	
歳入計	10,534	11.5	13,862	31.6	11,193	-16.6		連結実質赤字比率	- %	
義務的経費	人件費	1,186	0.1	1,219	2.8	1,277		0.8	実質公債費比率(平24~26)	8.0 %
	扶助費	1,865	22.0	1,966	5.4	2,194		16.9	将来負担比率	18.1 %
	公債費	731	0.1	720	-1.5	812	7.7	税の徴収率(現年分)	99.4 %	
	小計	3,782	9.8	3,905	3.3	4,283	9.9	積立金現在高	財政調整基金	3,199 百万円
物件費	1,671	10.8	1,883	12.7	1,985	2.2	減債基金	379 百万円		
普通建設事業費	補助	1,323	45.7	3,207	142.4	1,043	-63.6	特定目的基金	7 百万円	
	単独	901	169.8	1,992	121.1	1,297	-39.2	地方債現在高	8,569 百万円	
失業対策事業費	0	/	0	/	0	/	土地開発公社土地保有高	638 百万円		
歳出計	9,993	9.7	13,472	34.8	11,193	-16.6	ラスパイレズ指数(平27.4.1)	95.6		

(4)財源及び支出の状況(構成比)

(%)

区分	平26決算	平26県平均	平26類似団体	平27見込
一般財源	53.4	48.6	58.9	43.2
自主財源	55.5	48.7	47.6	43.1
義務的経費	37.8	48.0	41.7	29.0
投資的経費	22.3	13.5	15.2	38.6

<公共施設状況>(平成26年度)

道路	実延長	m	157,003
	面積	m ²	1,046,475
公園	面積	m ²	160,395
し尿	処理人口	人	1,775
	年間総収集量	kl	2,545
ごみ	処理人口	人	30,020
	年間総収集量	t	10,259
上水道等	給水人口	人	29,830
下水道等	現在処理区域内人口	人	29,896
公営住宅等	戸数	戸	63
公民館	箇所数	箇所	0
体育館	箇所数	箇所	1

<教育・医療・福祉>

()市町村立以外内数

教育(平28.5.1)	区分	幼稚園	幼保連携型認定こども園	小学校	中学校
施設数		4 (1)	0 (0)	5 (0)	2 (0)
医療(平26.10.1)	区分	病院		診療所	歯科
施設数		2 (140床)		25	12
福祉(平28.4.1)	区分	保育所	特別養護老人ホーム	養護老人ホーム	介護老人保健施設
施設数		5 (5)	2 (2)	1 (1)	0 (0)
		生活保護率(平成27年度) 9.7‰ (千人当たり)			

<平成28年度主要施策>

(百万円)

・社会資本整備事業	520
・防災行政無線整備事業	517
・新宮ふれあいの丘公園整備事業	404
・新設中学校建設事業	289
・都市再生整備計画事業	101

<今後の主要課題・ユニーク行政・その他>

・コミュニティスクールの推進
・観光振興の推進
・協働のまちづくりの推進
・新設中学校の建設及び周辺環境整備
・地方創生関連事業の推進

久山町

(ひさやままち)

『「国土・社会・人間」の3つの健康づくりによる「健康」を真に実感できるまちづくり』安
(標語) 心・元気な「健康が薫る郷」の実現～みんなで創り、みんなで発信～

	〒811-2592 大字久原3632	TEL (092)976-1111 FAX (092)976-2463	URL http://www.town.hisayama.fukuoka.jp E-mail hisayama@town.hisayama.fukuoka.jp
	地域指定		一部事務組合加入事業
類型 II-2	線引都市計画 農工(対象) 農業振興 雇用開発	林道・林野 上水道 火葬場 消防救急	競艇 上水道 公共下水道 特定環境下水道
コード番号 403482	国定公園 県立自然公園	休日診療所 福岡都市圏	基本構想 24～33年度 基本計画 24～28年度

<概要>

(1)面積 (県内37位)

総面積 (平成27.10.1)	耕地 (平成27.7.15)	宅地 (平成27.1.1)	森林 (平成28.4.1)
37.44 km ²	2.40 km ²	2.72 km ²	25.67 km ²

(2)人口・世帯数(国勢調査)

	昭35.10.1	平22.10.1	平27.10.1
人口	6,521	8,373	8,231
世帯数	1,296	2,657	2,824
平22国調高齢化率	23.7%	平22国調人口密度	224人/km ²

(3)人口・世帯数(住基)(平28.1.1)

人口	世帯数	人口県内順位
8,370	3,058	54

(4)有権者数(平28.6.2現在)

男	女	計
3,149	3,491	6,640

<組織>

(1)議会 平28.6.1現在

議長	木下 康一 (きのした こういち)		
副議長	有田 行彦 (ありた ゆきひこ)		
議員定数	10 人	任期	平29.9.29
党派別内訳	共産1 無所属9		

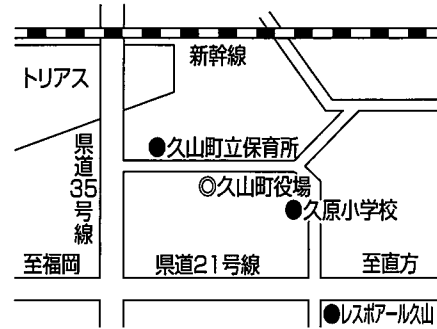
(2)首長等 平28.10.20 現在

町長	久芳 菊司 (くば きくし)	昭24.4.18
(3選)	(平20.10.28 ~ 任期 平32.10.27)	
副町長	只松 輝道 (ただまつ てるみち)	昭24.10.13

(3)職員数(平27.4.1現在)

区分	職員数	区分	職員数
普通会計 (うち施設関係)	71 (6)	一般行政職	59
人口千人当たり	8.48	技能労務職	0
同類似団体	12.47	企業職	3
公営事業会計関係	10	消防職	0
計	81	教育職	8
		その他(内税務職)	11 (6)

役場までの案内図

JRバス「久山」バス停 徒歩10分、
西鉄バス「久山役場前」バス停 徒歩3分

(5)沿革

昭31.9.30 合体(町制施行) 久原村・山田村→久山町

<産業・経済>

(1)生産・所得(平成25年度)

(%)

市町村内総生産	479 億円	就業者1人当たり	6,895 千円 (対県平均)	88.8
市町村民所得	271 億円	人口1人当たり	3,263 千円 (対県平均)	115.3

(2)産業構造

(百万円・人・%)

区分	総生産額(平25年度)		就業人口(平22.10.1現在)	
第1次	155	0.3	172	4.5
第2次	11,024	23.0	663	17.5
第3次	36,291	75.8	2,941	77.5
税・関税	380	0.8	-	-
計	47,850	100.0	3,794	100.0

(3)農業・工業・商業

(人・百万円)

農業 (平27.2.1)	農家数(うち専業農家)		農業就業人口
	252	(34)	177
製造業 (平26.12.31)	事業所数	従業者数	製造品出荷額等 (平26.1.1～平26.12.31)
	14	1,020	42,802 (県内28位)
卸・小売業 (平26.7.1)	事業所数 (うち50人以上)	常用従業者数	年間販売額 (平25.1.1～平25.12.31)
	122 (1)	1,285	72,434 (県内25位)

<財政>(1)決算収支(普通会計)

(百万円)

区分	歳入	歳出	形式収支	実質収支	単年度収支	実質単年度収支	積立金現在高	地方債現在高
平25決算	6,058	5,879	178	153	-39	65	2,122	4,639
平26決算	4,613	4,351	262	182	29	-167	1,812	4,562
平27見込	4,663	4,378	285	217	35	-137	1,641	4,559

(2)主な歳入歳出

(百万円・% なお「X」は皆増を示す)

(3)主要指標(平成26年度)

区分	平26決算	増減率	平27見込	増減率	平28当初予算	増減率	区分	指数等		
地方税	1,914	1.1	1,942	1.5	1,857	2.7	標準財政規模 ※臨時債発行可能額含	2,735 百万円		
地方交付税	626	2.0	633	1.1	550	-3.5	経常収支比率	91.5 %		
国県支出金	684	-8.3	628	-8.2	671	4.2	財政力指数(平24~26)	0.78		
地方債	327	-81.5	410	25.4	605	52.0	健全化判断比率	実質赤字比率	- %	
歳入計	4,613	-23.9	4,663	1.1	4,698	6.5		連結実質赤字比率	- %	
義務的経費	人件費	753	2.6	747	-1.2	806		2.0	実質公債費比率(平24~26)	10.9 %
	扶助費	389	11.8	394	0.5	422		2.9	将来負担比率	77.5 %
	公債費	450	5.4	454	0.7	477	3.2	税の徴収率(現年分)	99.5 %	
	小計	1,592	5.5	1,596	-0.2	1,705	2.6	積立金現在高	財政調整基金	1,416 百万円
物件費	1,000	9.9	1,036	-8.5	1,073	-3.9	減債基金		218 百万円	
普通建設事業費	443	-33.4	302	-34.5	385	20.7	特定目的基金		177 百万円	
補助	346	8.8	425	-0.7	471	35.3	地方債現在高	4,562 百万円		
単独	0	/	0	/	0	/	土地開発公社土地保有高	- 百万円		
失業対策事業費	0	/	0	/	0	/	ラスパイレス指数(平27.4.1)	92.7		
歳出計	4,351	-26.0	4,378	-7.0	4,698	6.5				

(4)財源及び支出の状況(構成比)

(%)

<教育・医療・福祉>

()市町村立以外内数

区分	平26決算	平26県平均	平26類似団体	平27見込
一般財源	59.8	48.6	51.3	61.6
自主財源	59.8	48.7	30.8	57.7
義務的経費	36.6	48.0	31.7	36.4
投資的経費	18.8	13.5	17.5	16.6

<公共施設状況>(平成26年度)

道路	実延長	m	151,778
	面積	m ²	1,005,048
公園	面積	m ²	205,000
	処理人口	人	904
し尿	年間総収集量	kl	1,631
	処理人口	人	8,316
ごみ	年間総収集量	t	4,107
	給水人口	人	8,139
下水道等	現在処理区域内人口	人	7,931
公営住宅等	戸数	戸	33
公民館	箇所数	箇所	1
体育館	箇所数	箇所	2

教育(平28.5.1)	区分	幼稚園	幼保連携型認定こども園	小学校	中学校
施設数	2 (0)	0 (0)	2 (0)	1 (0)	
医療(平26.10.1)	区分	病院		診療所	歯科
施設数	1	(94床)		7	4
福祉(平28.4.1)	区分	保育所	特別養護老人ホーム	養護老人ホーム	介護老人保健施設
施設数	1 (0)	2 (2)	0 (0)	0 (0)	
生活保護率(平成27年度)		5.3‰ (千人当たり)			

<平成28年度主要施策>

(百万円)

・生活習慣病対策事業	61
・庁舎耐震補強工事	20
・総合運動公園整備事業	40
・小中学校大規模改修事業	138
・幼稚園建設工事	393
・オリーブ栽培事業	3

<今後の主要課題・ユニーク行政・その他>

・生活習慣病対策事業
・オリーブ栽培事業

粕屋町

(かすやまち)

(標語) みんなで創ろう ゆとり いきいき ふれあい かすや

	〒811-2392 駕与丁1-1-1	TEL (092)938-2311 FAX (092)938-3150	URL http://www.town.kasuya.fukuoka.jp E-mail info@town.kasuya.fukuoka.jp
	地域指定		一部事務組合加入事業
類型 V-2	線引都市計画 農工(対象) 農業振興 雇用開発	農業水利 林道・林野 上水道 し尿処理 ごみ処理 火葬場	消防救急 休日診療所 福岡都市圏 競艇
コード番号 403491			基本構想 28~37年度 基本計画 28~32年度

<概要>

(1)面積(県内55位)

総面積 (平成27.10.1)	耕地 (平成27.7.15)	宅地 (平成27.1.1)	森林 (平成28.4.1)
14.13 km ²	2.79 km ²	5.37 km ²	0.72 km ²

(2)人口・世帯数(国勢調査)

	昭35.10.1	平22.10.1	平27.10.1
人口	12,524	41,997	45,371
世帯数	2,548	16,232	18,016
平22国調高齢化率	14.8%	平22国調人口密度	2,974人/km ²

(3)人口・世帯数(住基)(平28.1.1)

人口	世帯数	人口県内順位
45,721	18,907	23

(4)有権者数(平28.6.2現在)

男	女	計
17,122	17,854	34,976

<組織>

(1)議会 平28.6.1現在

議長	進藤 啓一 (しんとう けいいち)
副議長	伊藤 正 (いとう ただし)
議員定数	16人 任期 平29.4.28
党派別内訳	公明2 共産2 無所属12

(2)首長等 平28.6.1現在

町長 (1選)	因 辰美 (いん たつみ) (平27.11.6 ~ 任期 平31.11.5)	昭31.1.1
副町長	吉武 信一 (よしたけ しんいち)	昭31.2.29

(3)職員数(平27.4.1現在)

区分	職員数	区分	職員数
普通会計 (うち施設関係)	195 (49)	一般行政職	120
人口千人当たり	4.26	技能労務職	9
同類似団体	6.71	企業職	13
公営事業会計関係	28	消防職	0
計	223	教育職	24
		その他(内税務職)	57 (18)

役場までの案内図



(5)沿革

昭32.3.31 合体(町制施行) 大川村・仲原村→粕屋町

<産業・経済>

(1)生産・所得(平成25年度)

(%)

市町村内総生産	1,454 億円	就業者1人当たり	7,452 千円 (対県平均)	96.0
市町村民所得	1,178 億円	人口1人当たり	2,699 千円 (対県平均)	95.3

(2)産業構造

(百万円・人・%)

区分	総生産額(平25年度)		就業人口(平22.10.1現在)	
第1次	365	0.3	241	1.2
第2次	30,131	20.7	3,479	17.8
第3次	113,742	78.2	14,276	73.0
税・関税	1,175	0.8	-	-
計	145,414	100.0	19,564	100.0

(3)農業・工業・商業

(人・百万円)

農業(平27.2.1)	農家数(うち専業農家)	農業就業人口
	374 (48)	349
製造業(平26.12.31)	事業所数	従業者数
	57	2,604
卸・小売業(平26.7.1)	事業所数(うち50人以上)	常用従業者数
	364 (13)	4,095
		製造品出荷額等(平26.1.1~平26.12.31)
		54,014 (県内20位)
		年間販売額(平25.1.1~平25.12.31)
		235,330 (県内5位)

<財政>(1)決算収支(普通会計)

(百万円)

区分	歳入	歳出	形式収支	実質収支	単年度収支	実質単年度収支	積立金現在高	地方債現在高
平25決算	12,745	11,823	921	747	116	139	2,573	9,611
平26決算	14,548	13,499	1,049	852	105	125	2,526	10,167
平27見込	14,906	13,958	948	933	81	306	2,905	10,632

(2)主な歳入歳出

(百万円・% なお「X」は皆増を示す) (3)主要指標(平成26年度)

区分	平26決算	増減率	平27見込	増減率	平28当初予算	増減率	区分	指数等		
地方税	5,998	3.5	6,166	2.8	5,883	4.8	標準財政規模 ※臨時債発行可能額	8,222 百万円		
地方交付税	1,340	-6.2	1,228	-8.4	1,300	11.1	経常収支比率	87.9 %		
国県支出金	2,985	34.4	3,105	4.0	2,769	0.9	財政力指数(平24~26)	0.81		
地方債	1,623	69.1	1,396	-14.0	1,078	-2.0	健全化判断比率	実質赤字比率	- %	
歳入計	14,548	14.1	14,906	2.2	13,939	6.4		連結実質赤字比率	- %	
義務的経費	人件費	1,655	2.3	1,669	0.8	1,782		-0.9	実質公債費比率(平24~26)	13.7 %
	扶助費	2,110	12.4	2,952	39.9	2,283		5.9	将来負担比率	17.7 %
公債費	1,177	-0.8	1,027	-12.7	1,034	-0.7	税の徴収率(現年分)	98.9 %		
小計	4,943	5.6	5,648	14.3	5,099	2.1	積立金現在高	財政調整基金	1,232 百万円	
物件費	2,239	7.3	2,298	2.6	2,745	3.8		減債基金	177 百万円	
普通建設事業費	1,766	196.8	1,290	-27.0	1,161	49.0		特定目的基金	1,117 百万円	
補助	353	24.7	656	85.8	444	-15.4	地方債現在高	10,167 百万円		
単独	0	/	0	/	0	/	土地開発公社土地保有高	141 百万円		
失業対策事業費	0	/	0	/	0	/	ラスパイレス指数(平27.4.1)	99.6		
歳出計	13,499	14.2	13,958	3.4	13,939	6.4				

(4)財源及び支出の状況(構成比)

(%)

<教育・医療・福祉>

()市町村立以外内数

区分	平26決算	平26県平均	平26類似団体	平27見込
一般財源	55.3	48.6	58.9	56.7
自主財源	54.2	48.7	47.6	54.4
義務的経費	36.6	48.0	41.7	40.5
投資的経費	16.3	13.5	15.2	14.4

教育(平28.5.1)	区分	幼稚園	幼保連携型認定こども園	小学校	中学校
	施設数	4 (0)	1 (1)	4 (0)	2 (0)
医療(平26.10.1)	区分	病院		診療所	歯科
	施設数	4 (429床)		24	19
福祉(平28.4.1)	区分	保育所	特別養護老人ホーム	養護老人ホーム	介護老人保健施設
	施設数	8 (5)	2 (2)	0 (0)	1 (1)
生活保護率(平成27年度)		21.8‰ (千人当たり)			

<公共施設状況>(平成26年度)

道路	実延長	m	165,352
	面積	m ²	1,110,740
公園	面積	m ²	472,700
し尿	処理人口	人	1,827
	年間総収集量	kl	1,271
ごみ	処理人口	人	45,124
	年間総収集量	t	11,968
上水道等	給水人口	人	44,009
下水道等	現在処理区域内人口	人	45,596
公営住宅等	戸数	戸	183
公民館	箇所数	箇所	2
体育館	箇所数	箇所	1

<平成28年度主要施策>

(百万円)

・まちづくり活動の推進(まちづくり活動支援事業)	10
・生きる力を育む教育の推進(小学校施設整備事業等)	1,450
・道路ネットワークの充実(道路改良新設事業等)	284
・子育て支援の充実(かすやこども館運営管理事業、子育て世代包括支援事業)	130
・まちの魅力を高める情報発信(電子広報広聴管理事業)	2

<今後の主要課題・ユニーク行政・その他>

・ICTを活用した行財政改革の推進(公会計・行政評価の活用、総合窓口サービス)
・税・料金における収滞納の一元管理(ファイナンシャルプランナー納税相談)
・子育て支援の推進

芦屋町

(あしやまち)

(標語) 魅力を活かし みんなでつくる 元気なあしや

	〒807-0198 幸町2-20	TEL (093)223-0881 FAX (093)223-3927	URL http://www.town.ashiya.lg.jp/ E-mail -
	地域指定	一部事務組合加入事業	公営企業
非線引部計(用途地域有)	過疎	消防救急 し尿処理 火葬場 ごみ処理	公共下水道 特定環境下水道 観光(休養)
類型 III-2	農工(対象) 農業振興		
コード番号 403814	雇用開発 地方拠点		基本構想 23~32年度 基本計画 28~32年度

<概要>

(1)面積(県内56位)

総面積 (平成27.10.1)	耕地 (平成27.7.15)	宅地 (平成27.1.1)	森林 (平成28.4.1)
11.60 km ²	0.99 km ²	2.06 km ²	3.29 km ²

(2)人口・世帯数(国勢調査)

	昭35.10.1	平22.10.1	平27.10.1
人口	14,616	15,369	14,199
世帯数	3,495	5,891	5,577
平22国調高齢化率	24.4%	平22国調人口密度	1,346人/km ²

(3)人口・世帯数(住基)(平28.1.1)

人口	世帯数	人口県内順位
14,429	6,477	49

(4)有権者数(平28.6.2現在)

男	女	計
5,663	5,996	11,659

<組織>

(1)議会 平28.6.1現在

議長	小田 武人 (おだ たけと)
副議長	松上 宏幸 (まつがみ ひろゆき)
議員定数	12人 任期 平31.4.30
党派別内訳	公明1 共産1 無所属10

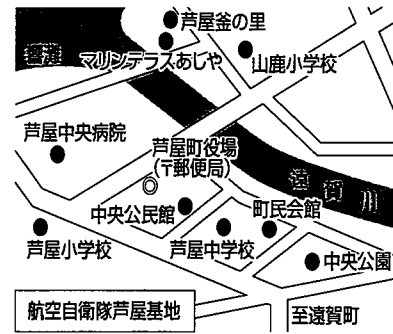
(2)首長等 平28.6.1現在

町長	波多野 茂丸 (はたの しげまる) 昭24.9.17 (3選) (平19.5.1 ~ 任期 平31.4.30)
副町長	鶴原 洋一 (つるはら よういち) 昭25.1.9

(3)職員数(平27.4.1現在)

区分	職員数	左の職種別内訳	区分	職員数
普通会計	122	左の職種別内訳	一般行政職	109
(うち施設関係)	(15)		技能労務職	1
人口千人当たり	8.46		企業職	22
同類似団体	10.35		消防職	0
公営事業会計関係	31	教育職	0	
計	153	その他(内税務職)	21 (11)	

役場までの案内図



JR鹿児島本線折尾駅から北九州市営バス芦屋行き
芦屋町役場前下車

(5)沿革

明38.11.5 合体 芦屋町・山鹿村→芦屋町

<産業・経済>

(1)生産・所得(平成25年度)

(%)

市町村内総生産	372 億円	就業者1人当たり	6,445 千円 (対県平均)	83.0
市町村民所得	332 億円	人口1人当たり	2,251 千円 (対県平均)	79.5

(2)産業構造

(百万円・人・%)

区分	総生産額(平25年度)		就業人口(平22.10.1現在)	
第1次	338	0.9	208	3.0
第2次	3,142	8.4	1,519	21.9
第3次	33,414	89.8	4,787	69.0
税・関税	330	0.9	-	-
計	37,225	100.0	6,939	100.0

(3)農業・工業・商業

(人・百万円)

農業(平27.2.1)	農家数(うち専業農家)		農業就業人口
	64	(32)	98
製造業(平26.12.31)	事業所数	従業者数	製造品出荷額等(平26.1.1~平26.12.31)
	10	187	3,586 (県内54位)
卸・小売業(平26.7.1)	事業所数(うち50人以上)	常用従業者数	年間販売額(平25.1.1~平25.12.31)
	92 (2)	491	5,967 (県内52位)

<財政>(1)決算収支(普通会計)

(百万円)

区分	歳入	歳出	形式収支	実質収支	単年度収支	実質単年度収支	積立金現在高	地方債現在高
平25決算	7,129	6,901	228	205	13	3	4,413	6,833
平26決算	7,377	7,138	239	210	6	-215	4,895	7,111
平27見込	8,469	8,201	268	256	45	148	4,328	7,200

(2)主な歳入歳出

(百万円・% なお「X」は皆増を示す)

(3)主要指標(平成26年度)

区分	平26決算	増減率	平27見込	増減率	平28当初予算	増減率	区分	指数等	
地方税	1,214	-1.8	1,209	-0.4	1,207	1.7	標準財政規模 ※臨時債発行可能額含	3,617 百万円	
地方交付税	1,965	-3.4	2,051	4.4	1,972	0.1	經常収支比率	96.9 %	
国県支出金	1,263	10.2	1,388	9.9	1,340	5.3	財政力指数(平24~26)	0.37	
地方債	933	108.3	1,293	38.6	920	-12.4	健全化判断比率	- %	
歳入計	7,377	3.5	8,469	14.8	7,401	-7.0	連結実質赤字比率	- %	
義務的経費	人件費	948	-12.9	1,010	6.5	1,012	2.2	実質公債費比率(平24~26)	12.5 %
	扶助費	961	11.5	981	2.1	1,066	14.4	将来負担比率	- %
	公債費	738	5.4	1,278	73.2	635	-52.0	税の徴収率(現年分)	98.6 %
	小計	2,647	-0.1	3,269	23.5	2,713	-16.4	積立金現在高	財政調整基金 2,164 百万円
物件費	1,156	5.5	1,303	12.7	1,325	-2.4	減債基金	631 百万円	
普通建設事業費	補助	269	70.3	335	24.5	609	31.0	特定目的基金	2,100 百万円
	単独	756	18.9	1,097	45.1	517	-44.2	地方債現在高	7,111 百万円
失業対策事業費	0	/	0	/	0	/	土地開発公社土地保有高	- 百万円	
歳出計	7,138	3.4	8,201	14.9	7,401	-7.0	ラスパレス指数(平27.4.1)	100.7	

(4)財源及び支出の状況(構成比)

(%)

<教育・医療・福祉>

()市町村立以外内数

区分	平26決算	平26県平均	平26類似団体	平27見込
一般財源	46.2	48.6	56.7	42.6
自主財源	40.4	48.7	37.2	40.0
義務的経費	37.1	48.0	38.6	39.9
投資的経費	14.4	13.5	17.8	17.5

<公共施設状況>(平成26年度)

道路	実延長	m	76,495
	面積	m ²	512,112
公園	面積	m ²	405,204
	処理人口	人	125
し尿	年間総収集量	kl	129
	処理人口	人	14,542
ごみ	年間総収集量	t	4,142
	給水人口	人	13,759
下水道等	現在処理区域内人口	人	14,531
公営住宅等	戸数	戸	797
公民館	箇所数	箇所	3
体育館	箇所数	箇所	2

教育(平28.5.1)	区分	幼稚園	幼保連携型認定こども園	小学校	中学校
施設数	2 (2)	0 (0)	3 (0)	1 (0)	
医療(平26.10.1)	区分	病院		診療所	歯科
施設数	1	(137床)		8	5
福祉(平28.4.1)	区分	保育所	特別養護老人ホーム	養護老人ホーム	介護老人保健施設
施設数	4 (2)	3 (3)	0 (0)	1 (1)	
生活保護率(平成27年度) 36.8‰ (千人当たり)					

<平成28年度主要施策>

(百万円)

・夏井ヶ浜はまゆう公園整備事業	69
・新婚・子育て世帯民間賃貸住宅家賃補助事業	8
・出産祝金交付事業	14
・創業等促進支援補助事業	14
・空き店舗活用補助事業	8
・芦屋中央病院移転建替え事業	1,200


<今後の主要課題・ユニーク行政・その他>

・自治区担当職員制度
・芦屋釜の復興と後継鋳物師の育成・地場化
・「あしや砂像展」の開催
・地域再生マネージャー事業

水巻町

(みずまきまち)

【総合計画】人が輝き、安心して暮らせる町 みずまき ～自然と文化につつまれて～
(標語) 【町のキャッチフレーズ】水と緑の夢絵巻

	〒807-8501 頃末北1-1-1	TEL (093)201-4321 FAX (093)201-4423	URL http://www.town.mizumaki.lg.jp/ E-mail info@town.mizumaki.lg.jp
	地域指定	一部事務組合加入事業	公営企業
非線引都計(用途地域有) 農工(対象)	農業水利 消防救急 し尿処理 火葬場 ごみ処理	公共下水道	
類型 V-2	農業振興 雇用開発		
コード番号 403822	地方拠点		基本構想 20～29年度 基本計画 25～29年度

<概要>

(1)面積(県内57位)

総面積 (平成27.10.1)	耕地 (平成27.7.15)	宅地 (平成27.1.1)	森林 (平成28.4.1)
11.01 km ²	1.15 km ²	3.34 km ²	1.07 km ²

(2)人口・世帯数(国勢調査)

	昭35.10.1	平22.10.1	平27.10.1
人口	34,927	30,021	29,001
世帯数	7,628	12,087	12,226
平22国調高齢化率	25.9%	平22国調人口密度	2,722人/km ²

(3)人口・世帯数(住基)(平28.1.1)

人口	世帯数	人口県内順位
29,148	13,169	36

(4)有権者数(平28.6.2現在)

男	女	計
11,160	12,936	24,096

<組織>

(1)議会 平28.6.1現在

議長	白石 雄二 (しらいし ゆうじ)
副議長	松野 俊子 (まつの としこ)
議員定数	16人 任期 平31.4.30
党派別内訳	公明3 共産3 無所属10

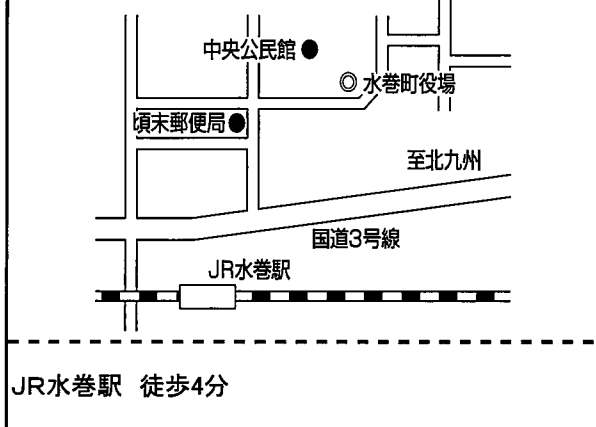
(2)首長等 平28.6.1現在

町長	美浦 喜明 (みうら よしあき) 昭30.2.18 (1選) (平25.11.14 ~ 任期 平29.11.13)
副町長	吉岡 正 (よしおか ただし) 昭24.1.1

(3)職員数(平27.4.1現在)

区分	職員数	区分	職員数
普通会計 (うち施設関係)	140 (16)	一般行政職	113
人口千人当たり	4.80	技能労務職	3
同類似団体	6.71	企業職	0
公営事業会計関係	10	消防職	0
計	150	教育職	3
		その他(内務職)	31 (16)

役場までの案内図



(5)沿革

昭15.2.11 町制施行

<産業・経済>

(1)生産・所得(平成25年度)

(%)

市町村内総生産	569 億円	就業者1人当たり	6,650 千円 (対県平均)	85.6
市町村民所得	664 億円	人口1人当たり	2,210 千円 (対県平均)	78.1

(2)産業構造

(百万円・人・%)

区分	総生産額(平25年度)		就業人口(平22.10.1現在)	
第1次	89	0.2	93	0.7
第2次	10,728	18.9	3,491	28.1
第3次	45,576	80.1	8,316	67.0
税・関税	486	0.9	-	-
計	56,878	100.0	12,406	100.0

(3)農業・工業・商業

(人・百万円)

農業(平27.2.1)	農家数(うち専業農家)	農業就業人口
	95 (25)	96
製造業(平26.12.31)	事業所数	従業者数
	29	871
		製造品出荷額等(平26.1.1~平26.12.31)
		21,496 (県内43位)
卸・小売業(平26.7.1)	事業所数(うち50人以上)	常用従業者数
	184 (4)	1,443
		年間販売額(平25.1.1~平25.12.31)
		30,765 (県内35位)

<財政>(1)決算収支(普通会計)

(百万円)

区分	歳入	歳出	形式収支	実質収支	単年度収支	実質単年度収支	積立金現在高	地方債現在高
平25決算	8,777	8,297	481	434	-112	-108	3,984	6,523
平26決算	9,539	9,164	375	263	-171	-267	4,112	6,436
平27見込	9,754	9,374	380	355	93	97	4,358	6,442

(2)主な歳入歳出

(百万円・% なお「X」は皆増を示す) (3)主要指標(平成26年度)

区分	平26決算	増減率	平27見込	増減率	平28当初予算	増減率	区分	指数等		
地方税	2,536	-2.2	2,640	4.1	2,504	5.1	標準財政規模 ※臨時債発行可能額含	5,681 百万円		
地方交付税	2,439	-3.9	2,623	7.5	2,300	-0.9	経常収支比率	91.9 %		
国県支出金	1,844	14.7	2,135	80.2	2,108	9.2	財政力指数(平24~26)	0.51		
地方債	582	-0.2	579	-0.5	785	5.9	健全化判断比率	実質赤字比率	- %	
歳入計	9,539	8.7	9,754	2.3	9,610	4.3		連結実質赤字比率	- %	
義務的経費	人件費	1,146	-3.2	1,173	2.4	1,174		-0.7	実質公債費比率(平24~26)	5.3 %
	扶助費	1,861	7.6	1,925	3.4	2,059		12.6	将来負担比率	- %
公債費	752	-4.2	643	-14.5	616	-4.9	税の徴収率(現年分)	98.5 %		
小計	3,758	1.6	3,738	-0.6	3,894	6.4	積立金現在高	財政調整基金	2,469 百万円	
物件費	1,227	7.5	1,338	9.9	1,391	4.7		減債基金	409 百万円	
普通建設事業費	補助 322 33.1		589 82.9		676 14.4			特定目的基金	1,234 百万円	
単独	364 52.9		607 62.3		630 -4.1		地方債現在高	6,436 百万円		
失業対策事業費	0 /		0 /		0 /		土地開発公社土地保有高	- 百万円		
歳出計	9,164	10.4	9,374	2.3	9,610	4.3	ラスパレス指数(平27.4.1)	101.3		

(4)財源及び支出の状況(構成比)

(%) <教育・医療・福祉>

()市町村立以外内数

区分	平26決算	平26県平均	平26類似団体	平27見込
一般財源	56.7	48.6	58.9	60.8
自主財源	44.4	48.7	47.6	38.4
義務的経費	41.0	48.0	41.7	39.9
投資的経費	7.9	13.5	15.2	13.2

教育(平28.5.1)	区分	幼稚園	幼保連携型認定こども園	小学校	中学校
施設数		3 (3)	0 (0)	5 (0)	2 (0)
医療(平26.10.1)	区分	病院		診療所	歯科
施設数		3 (444床)		21	16
福祉(平28.4.1)	区分	保育所	特別養護老人ホーム	養護老人ホーム	介護老人保健施設
施設数		5 (4)	2 (2)	0 (0)	1 (1)
生活保護率(平成27年度)		48.8% (千人当たり)			

<公共施設状況>(平成26年度)

道路	実延長	m	129,558
	面積	m ²	895,542
公園	面積	m ²	577,827
し尿	処理人口	人	4,769
	年間総収集量	kl	6,974
ごみ	処理人口	人	29,257
	年間総収集量	t	9,086
上水道等	給水人口	人	28,934
下水道等	現在処理区域内人口	人	25,396
公営住宅等	戸数	戸	1,920
公民館	箇所数	箇所	2
体育館	箇所数	箇所	3

<平成28年度主要施策> (百万円)

・ICT教育推進事業費	53
・南部公民館空調設備更新工事	61
・小中学校施設等改修事業	433
・みどりんばあーく幼児用遊具設置工事	15


<今後の主要課題・ユニーク行政・その他>

・ぼた山跡地の早期活用、将来のまちづくりにむけた研究・検討
・水巻町総合戦略事業の推進
・高齢者対策や子育て支援の充実
・公共施設総合管理計画策定

岡垣町

(おかがきまち)

●住みたい・住み続けたい・みんなが輝く元気なまち岡垣 ●海がめもかえる町 おか
(標語) がき

	〒811-4233 野間1-1-1	TEL (093)282-1211 FAX (093)282-4000	URL http://www.town.okagaki.lg.jp E-mail info@town.okagaki.lg.jp
	地域指定	一部事務組合加入事業	公営企業
非線引都計(用途地域有)	農工(対象)	消防救急 し尿処理 火葬場 ごみ処理	上水道 公共下水道 農業集落排水 漁業集落排水
類型 V-2	農業振興 雇用開発		
コード番号 403831	地方拠点 国定公園		基本構想 23~32年度 基本計画 28~32年度

<概要>

(1)面積(県内29位)

総面積 (平成27.10.1)	耕地 (平成27.7.15)	宅地 (平成27.1.1)	森林 (平成28.4.1)
48.64 km ²	6.82 km ²	5.29 km ²	25.54 km ²

(2)人口・世帯数(国勢調査)

	昭35.10.1	平22.10.1	平27.10.1
人口	13,417	32,119	31,587
世帯数	2,675	11,656	11,794
平22国調高齢化率	26.9%	平22国調人口密度	662人/km ²

(3)人口・世帯数(住基)(平28.1.1)

人口	世帯数	人口県内順位
32,337	13,505	31

(4)有権者数(平28.6.2現在)

男	女	計
12,139	14,123	26,262

<組織>

(1)議会 平28.6.1現在

議長	横山 貴子 (よこやま たかこ)
副議長	小野 元次 (おの げんじ)
議員定数	13人 任期 平31.4.30
党派別内訳	公明1 共産1 ふくおか市民政治ネットワーク1 無所属10

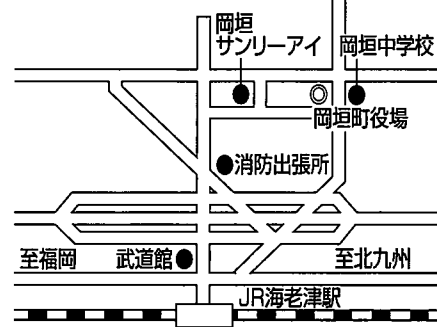
(2)首長等 平28.6.1現在

町長	宮内 實生 (みやうち じつお) 昭22.5.26 (2選) (平21.1.21 ~ 任期 平29.1.20)
副町長	山田 敬二 (やまだ けいじ) 昭24.11.14

(3)職員数(平27.4.1現在)

区分	職員数	左の職種別内訳	区分	職員数
普通会計	147	左の職種別内訳	一般行政職	116
(うち施設関係)	(19)		技能労務職	9
人口千人当たり	4.55		企業職	13
同類似団体	6.71		消防職	0
公営事業会計関係	21	教育職	0	
計	168	その他(内税務職)	30 (13)	

役場までの案内図



西鉄バス役場前・役場西下車すぐ、岡垣コミュニティバスふれあい「サンリーアイ」5分

(5)沿革

明40.10.1 合体 岡県村・矢矧村→岡垣村

昭37.10.1 町制施行

<産業・経済>

(1)生産・所得(平成25年度)

(%)

市町村内総生産	640 億円	就業者1人当たり	7,491 千円 (対県平均)	96.5
市町村民所得	830 億円	人口1人当たり	2,594 千円 (対県平均)	91.6

(2)産業構造

(百万円・人・%)

区分	総生産額(平25年度)		就業人口(平22.10.1現在)	
第1次	789	1.2	448	3.3
第2次	7,855	12.3	3,181	23.4
第3次	54,770	85.6	9,404	69.1
税・関税	540	0.8	-	-
計	63,953	100.0	13,615	100.0

(3)農業・工業・商業

(人・百万円)

農業(平27.2.1)	農家数(うち専業農家)		農業就業人口
	401	(98)	414
製造業(平26.12.31)	事業所数	従業者数	製造品出荷額等(平26.1.1~平26.12.31)
	23	534	8,378 (県内49位)
卸・小売業(平26.7.1)	事業所数(うち50人以上)	常用従業者数	年間販売額(平25.1.1~平25.12.31)
	160 (2)	1,232	20,953 (県内42位)

<財政>(1)決算収支(普通会計)

(百万円)

区分	歳入	歳出	形式収支	実質収支	単年度収支	実質単年度収支	積立金現在高	地方債現在高
平25決算	9,817	9,407	410	298	-53	-59	5,660	6,605
平26決算	10,124	9,762	362	278	-19	-272	5,204	6,984
平27見込	10,578	10,063	514	427	149	86	4,946	7,505

(2)主な歳入歳出

(百万円・% なお「X」は皆増を示す) (3)主要指標(平成26年度)

区分	平26決算	増減率	平27見込	増減率	平28当初予算	増減率	区分	指数等	
地方税	2,861	-0.3	2,855	-0.2	2,776	1.7	標準財政規模 ※臨時債発行可能額	6,157 百万円	
地方交付税	2,447	-0.1	2,461	0.6	2,386	1.0	經常収支比率	92.9 %	
国庫支出金	2,113	0.8	2,251	6.5	2,049	7.7	財政力指数(平24~26)	0.53	
地方債	826	-10.2	935	13.2	678	-15.6	健全化判断比率	実質赤字比率 - %	
歳入計	10,124	3.1	10,578	4.5	9,685	0.7	連結実質赤字比率	- %	
義務的経費	人件費	1,280	7.7	1,402	9.5	1,396	5.8	実質公債費比率(平24~26)	4.3 %
	扶助費	1,743	16.4	1,789	2.6	1,748	11.2	将来負担比率	- %
	公債費	519	-3.5	483	-6.9	522	5.7	税の徴収率(現年分)	98.4 %
	小計	3,542	9.9	3,674	3.7	3,666	8.3	積立金現在高	財政調整基金 2,412 百万円
物件費	1,626	3.7	1,509	-7.2	1,636	-10.2	減債基金	519 百万円	
普通建設事業費	補助	787	-4.1	700	-11.1	428	-29.8	特定目的基金	2,273 百万円
	単独	529	-15.6	751	42.0	572	4.4	地方債現在高	6,984 百万円
失業対策事業費	0	/	0	/	0	/	土地開発公社土地保有高	161 百万円	
歳出計	9,762	3.8	10,063	3.1	9,685	0.7	ラスパイルズ指数(平27.4.1)	100.1	

(4)財源及び支出の状況(構成比)

(%)

<教育・医療・福祉>

()市町村立以外内数

区分	平26決算	平26県平均	平26類似団体	平27見込
一般財源	57.2	48.6	58.9	57.2
自主財源	42.0	48.7	47.6	39.7
義務的経費	36.3	48.0	41.7	36.5
投資的経費	15.1	13.5	15.2	15.4

教育(平28.5.1)	区分	幼稚園	幼保連携型認定こども園	小学校	中学校
施設数	3 (3)	0 (0)	5 (0)	2 (0)	
医療(平26.10.1)	区分	病院		診療所	歯科
施設数	2	(510床)		22	14
福祉(平28.4.1)	区分	保育所	特別養護老人ホーム	養護老人ホーム	介護老人保健施設
施設数	3 (2)	2 (2)	0 (0)	2 (2)	
生活保護率(平成27年度) 19.7% (千人当たり)					

<公共施設状況>(平成26年度)

道路	実延長	m	243,890
	面積	m ²	1,527,769
公園	面積	m ²	147,215
し尿	処理人口	人	2,681
	年間総収集量	kl	3,297
ごみ	処理人口	人	32,371
	年間総収集量	t	9,338
上水道等	給水人口	人	30,936
下水道等	現在処理区域内人口	人	31,724
公営住宅等	戸数	戸	198
公民館	箇所数	箇所	3
体育館	箇所数	箇所	3

<平成28年度主要施策>

(百万円)

・英語教育改革推進事業	5
・地域情報伝達無線システム整備事業	83
・JR海老津駅南側道路等整備事業	335


<今後の主要課題・ユニーク行政・その他>

・定住促進対策
・三里松原の海岸保全対策(侵食・堆積砂・松枯れ)
・観光ステーション「北斗七星」を拠点とした観光推進
・企業誘致
・英語教育改革イニシアティブ2016
・地下水のブランド化

遠賀町

(おんがちょう)

(標語) 笑顔と自然あふれるいきいき“おんが” ~みんなで育む絆のまち~

	〒811-4392	TEL (093)293-1234	URL http://www.town.onga.lg.jp
	大字今古賀513	FAX (093)293-0806	E-mail kouhou@town.onga.lg.jp
地域指定	一部事務組合加入事業		公営企業
非線引都計(用途地域有)	農業水利 消防救急 し尿処理 火葬場 ごみ処理		公共下水道 農業集落排水
農工(対象)			
農業振興			
雇用開発			
地方拠点			
基本構想	24~33年度		
基本計画	24~28年度(前期)		
コード番号 403849			

<概要>

(1)面積(県内46位)

総面積 (平成27.10.1)	耕地 (平成27.7.15)	宅地 (平成27.1.1)	森林 (平成28.4.1)
22.15 km ²	6.91 km ²	3.62 km ²	3.77 km ²

(2)人口・世帯数(国勢調査)

	昭35.10.1	平22.10.1	平27.10.1
人口	9,505	19,160	18,847
世帯数	1,861	7,056	7,257
平22国調高齢化率	25.7%	平22国調人口密度	865人/km ²

(3)人口・世帯数(住基)(平28.1.1)

人口	世帯数	人口県内順位
19,439	8,062	43

(4)有権者数(平28.6.2現在)

男	女	計
7,585	8,492	16,077

<組織>

(1)議会 平28.6.1現在

議長	古野 修 (ふるの おさむ)
副議長	萩本 悦子 (はぎもと えつこ)
議員定数	13人 任期 平31.4.30
党派別内訳	公明1 共産1 無所属11

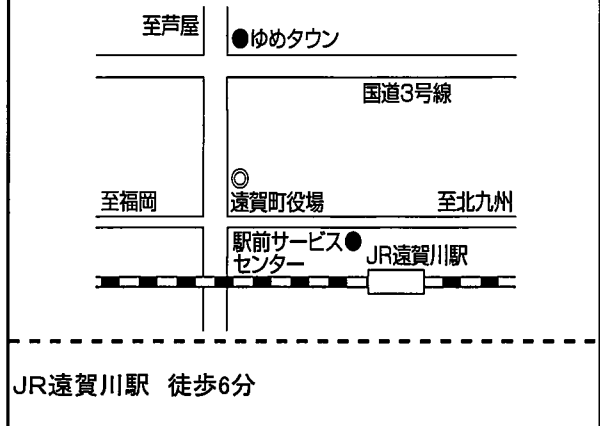
(2)首長等 平28.6.1現在

町長 (2選)	原田 正武 (はらだ まさたけ) (平22.12.12 ~ 任期 平30.12.11)	昭25.5.16
副町長	行事 和美 (ぎょうじ かずみ)	昭30.4.25

(3)職員数(平27.4.1現在)

区分	職員数	区分	職員数
普通会計 (うち施設関係)	105 (8)	一般行政職	98
人口千人当たり	5.40	技能労務職	3
同類似団体	8.68	企業職	0
公営事業会計関係	11	消防職	0
計	116	教育職	0
		その他(内税務職)	15 (11)

役場までの案内図



(5)沿革

昭4.4.1 合体 島門村・浅木村→遠賀村

昭39.4.1 町制施行

<産業・経済>

(1)生産・所得(平成25年度)

(%)

市町村内総生産	522 億円	就業者1人当たり	7,009 千円 (対県平均)	90.3
市町村民所得	513 億円	人口1人当たり	2,689 千円 (対県平均)	95.0

(2)産業構造

(百万円・人・%)

区分	総生産額(平25年度)		就業人口(平22.10.1現在)	
第1次	417	0.8	286	3.2
第2次	10,238	19.6	2,270	25.7
第3次	41,059	78.7	5,852	66.3
税・関税	441	0.8	-	-
計	52,153	100.0	8,825	100.0

(3)農業・工業・商業

(人・百万円)

農業 (平27.2.1)	農家数(うち専業農家)		農業就業人口
	329	(89)	315
製造業 (平26.12.31)	事業所数	従業者数	製造品出荷額等 (平26.1.1~平26.12.31)
	52	1,210	23,288 (県内40位)
卸・小売業 (平26.7.1)	事業所数 (うち50人以上)	常用従業者数	年間販売額 (平25.1.1~平25.12.31)
	145 (4)	1,062	22,978 (県内40位)

<財政>(1)決算収支(普通会計)

(百万円)

区分	歳入	歳出	形式収支	実質収支	単年度収支	実質単年度収支	積立金現在高	地方債現在高
平25決算	7,668	7,382	286	197	16	98	4,959	6,035
平26決算	7,200	6,964	236	225	29	50	4,975	6,107
平27見込	7,780	7,572	208	195	-30	97	5,081	6,137

(2)主な歳入歳出

(百万円・% なお「X」は皆増を示す)

(3)主要指標(平成26年度)

区分	平26決算	増減率	平27見込	増減率	平28当初予算	増減率	区分	指数等		
地方税	1,994	1.3	2,040	2.3	2,005	5.0	標準財政規模 ※臨時債発行可能額合	3,972 百万円		
地方交付税	1,514	1.6	1,546	2.1	1,390	1.7	經常収支比率	92.7 %		
国県支出金	1,604	5.9	1,975	23.1	1,769	-3.3	財政力指数(平24~26)	0.57		
地方債	559	-16.4	481	-14.0	924	24.7	健全化判断比率	実質赤字比率	- %	
歳入計	7,200	-6.1	7,780	8.1	7,800	4.6		連結実質赤字比率	- %	
義務的経費	人件費	1,006	9.8	975	-3.0	1,067		7.2	実質公債費比率(平24~26)	7.5 %
	扶助費	1,237	12.5	1,307	5.7	1,339		8.3	将来負担比率	- %
	公債費	570	-2.2	527	-7.5	537	1.1	税の徴収率(現年分)	98.6 %	
小計	2,812	8.2	2,809	-0.1	2,943	6.6	積立金現在高	財政調整基金	1,178 百万円	
物件費	1,089	12.4	1,159	6.4	1,280	7.0		減債基金	555 百万円	
普通建設事業費	補助	765	-4.1	1,056	38.0	1,397		0.9	特定目的基金	3,241 百万円
単独	174	-38.3	217	24.7	144	0.0	地方債現在高	6,107 百万円		
失業対策事業費	0	/	0	/	0	/	土地開発公社土地保有高	203 百万円		
歳出計	6,964	-5.7	7,572	8.7	7,800	4.6	ラスパ ^o イレス指数(平27.4.1)	99.7		

(4)財源及び支出の状況(構成比)

(%)

<教育・医療・福祉>

()市町村立以外内数

区分	平26決算	平26県平均	平26類似団体	平27見込
一般財源	53.5	48.6	56.7	57.9
自主財源	44.1	48.7	37.2	42.1
義務的経費	40.4	48.0	38.6	37.1
投資的経費	13.5	13.5	17.8	16.8

教育(平28.5.1)	区分	幼稚園	幼保連携型認定こども園	小学校	中学校
	施設数	1 (1)	0 (0)	3 (0)	2 (0)
医療(平26.10.1)	区分	病院		診療所	歯科
	施設数	4	(343床)	14	7
福祉(平28.4.1)	区分	保育所	特別養護老人ホーム	養護老人ホーム	介護老人保健施設
	施設数	3 (3)	3 (3)	1 (1)	0 (0)
生活保護率(平成27年度)					15.3% (千人当たり)

<公共施設状況>(平成26年度)

道路	実延長	m	183,549
	面積	m ²	1,115,139
公園	面積	m ²	300,483
し尿	処理人口	人	1,803
	年間総収集量	kl	3,033
ごみ	処理人口	人	19,470
	年間総収集量	t	6,212
上水道等	給水人口	人	19,373
下水道等	現在処理区域内人口	人	19,844
公営住宅等	戸数	戸	164
公民館	箇所数	箇所	1
体育館	箇所数	箇所	2

<平成28年度主要施策>

(百万円)

・遠賀町食育交流防災センター整備事業	777
・JR遠賀川駅南土地区画整理促進調査事業	55
・都市計画道路(老良・上別府線川東地区2工区)整備事業	311
・遠賀川駅周辺まちづくり基本構想策定事業	9
・第5次遠賀町総合計画後期基本計画策定事業	6


<今後の主要課題・ユニーク行政・その他>

・下水道事業
・子育て応援事業(ブランド米交付事業)
・農産物ブランド化推進事業(菜種油・ホシソドリンク・夢れんげ米)
・まちづくり支援事業(駅周辺まちづくり事業)
・小・中学校室内環境整備(空調整備)事業
・遠賀町がんばる地域まちづくり事業

小竹町

(こたけまち)

(標語) 共に生き 共に育ち 活気あふれ心ふれあう町 こたけ

	〒820-1192 大字勝野3349	TEL (09496)2-1212 FAX (09496)2-1140	URL http://town.kotake.lg.jp E-mail kouhou@town.kotake.lg.jp
	地域指定		一部事務組合加入事業
非線引都計(用途地域無)	広域行政 急患センター		上水道 病院
過疎	消防救急		公共下水道
類型 II-2	農工(対象) 農業振興	ごみ処理	農業集落排水
コード番号 404012	雇用開発 地方拠点	し尿処理	基本構想 19~28年度 基本計画 24~28年度

<概要>

(1)面積(県内53位)

総面積 (平成27.10.1)	耕地 (平成27.7.15)	宅地 (平成27.1.1)	森林 (平成28.4.1)
14.18 km ²	1.52 km ²	2.48 km ²	3.07 km ²

(2)人口・世帯数(国勢調査)

	昭35.10.1	平22.10.1	平27.10.1
人口	18,877	8,602	7,815
世帯数	4,246	3,511	3,333
平22国調高齢化率	31.0%	平22国調人口密度	607人/km ²

(3)人口・世帯数(住基)(平28.1.1)

人口	世帯数	人口県内順位
8,158	3,965	55

(4)有権者数(平28.6.2現在)

男	女	計
3,190	3,715	6,905

<組織>

(1)議会 平28.6.1現在

議長	和田 賢二郎 (わだ けんじろう)		
副議長	峯岡 均 (みねおか ひとし)		
議員定数	12人	任期	平30.12.14
党派別内訳	公明1 共産1 無所属10		

(2)首長等 平28.6.1現在

町長	松尾 勝徳 (まつお かつのり)	昭24.10.19
(2選)	(平23.1.29 ~ 任期 平31.1.28)	
副町長	—	

(3)職員数(平27.4.1現在)

区分	職員数	左の職種別内訳	区分	職員数
普通会計 (うち施設関係)	104 (19)			一般行政職
人口千人当たり	12.75	技能労務職		6
同類似団体	12.47	企業職		38
公営事業会計関係	48	消防職		0
計	152	教育職		7
			その他(内税務職)	21 (8)

役場までの案内図



JR小竹駅 徒歩7分

(5)沿革

昭3.1.1 町制施行(名称変更) 勝野村→小竹町

<産業・経済>

(1)生産・所得(平成25年度)

(%)

市町村内総生産	237 億円	就業者1人当たり	8,168 千円 (対県平均)	105.2
市町村民所得	186 億円	人口1人当たり	2,295 千円 (対県平均)	81.1

(2)産業構造

(百万円・人・%)

区分	総生産額(平25年度)		就業人口(平22.10.1現在)	
第1次	151	0.6	87	2.6
第2次	9,784	41.3	966	28.4
第3次	13,548	57.2	2,331	68.5
税・関税	189	0.8	-	-
計	23,672	100.0	3,404	100.0

(3)農業・工業・商業

(人・百万円)

農業 (平27.2.1)	農家数(うち専業農家)		農業就業人口
	76	(29)	98
製造業 (平26.12.31)	事業所数	従業者数	製造品出荷額等 (平26.1.1~平26.12.31)
	23	947	26,013 (県内38位)
卸・小売業 (平26.7.1)	事業所数 (うち50人以上)	常用従業者数	年間販売額 (平25.1.1~平25.12.31)
	52 (0)	221	3,364 (県内55位)

＜財政＞(1)決算収支(普通会計)

(百万円)

区分	歳入	歳出	形式収支	実質収支	単年度収支	実質単年度収支	積立金現在高	地方債現在高
平25決算	5,359	5,277	82	66	-1	-79	1,277	4,834
平26決算	5,208	5,061	147	65	-1	-156	1,071	4,911
平27見込	5,517	5,307	210	185	119	225	1,045	4,977

(2)主な歳入歳出

(百万円・% なお「X」は皆増を示す) (3)主要指標(平成26年度)

区分	平26決算	増減率	平27見込	増減率	平28当初予算	増減率	区分	指数等	
地方税	742	4.8	766	3.2	680	0.9	標準財政規模 ※臨財債発行可能額	2,653 百万円	
地方交付税	1,927	-4.1	1,998	3.7	1,820	-1.1	經常収支比率	98.6 %	
国県支出金	860	-30.2	1,073	27.4	798	-16.2	財政力指数(平24~26)	0.29	
地方債	645	-6.3	718	11.3	571	-12.3	健全化判断比率	実質赤字比率	- %
歳入計	5,208	-2.8	5,517	5.9	4,676	-10.5		連結実質赤字比率	- %
義務的経費	805	-10.5	799	-0.7	764	-5.8		実質公債費比率(平24~26)	15.6 %
扶助費	468	2.9	504	7.7	514	-1.9	将来負担比率	97.9 %	
公債費	626	-6.3	702	12.1	565	-20.8	税の徴収率(現年分)	97.5 %	
小計	1,899	-6.1	2,005	5.6	1,843	-10.0	積立金現在高	財政調整基金	306 百万円
物件費	635	5.7	678	6.8	657	-5.3		減債基金	72 百万円
普通建設事業費	563	-23.6	698	24.0	348	-55.2		特定目的基金	694 百万円
補助	472	-15.0	499	5.7	429	68.2	地方債現在高	4,911 百万円	
単独	0	/	0	/	0	/	土地開発公社土地保有高	243 百万円	
失業対策事業費	0	/	0	/	0	/	ラスパレス指数(平27.4.1)	95.2	
歳出計	5,061	-4.1	5,307	4.9	4,676	-10.5			

(4)財源及び支出の状況(構成比)

(%) <教育・医療・福祉>

()市町村立以外内数

区分	平26決算	平26県平均	平26類似団体	平27見込
一般財源	54.1	48.6	51.3	54.1
自主財源	31.2	48.7	30.8	25.6
義務的経費	37.5	48.0	31.7	37.8
投資的経費	20.5	13.5	17.5	22.6

教育(平28.5.1)	区分	幼稚園	幼保連携型認定こども園	小学校	中学校
施設数		0 (0)	1 (0)	3 (0)	1 (0)
医療(平26.10.1)	区分	病院		診療所	歯科
施設数		1 (56床)		6	5
福祉(平28.4.1)	区分	保育所	特別養護老人ホーム	養護老人ホーム	介護老人保健施設
施設数		0 (0)	1 (1)	0 (0)	2 (2)
生活保護率(平成27年度)		60.7% (千人当たり)			

<公共施設状況>(平成26年度)

道路	実延長	m	113,466
	面積	m ²	814,261
公園	面積	m ²	119,761
し尿	処理人口	人	5,546
	年間総収集量	kl	7,128
ごみ	処理人口	人	8,139
	年間総収集量	t	2,313
上水道等	給水人口	人	8,103
下水道等	現在処理区域内人口	人	2,596
公営住宅等	戸数	戸	531
公民館	箇所数	箇所	2
体育館	箇所数	箇所	2

<平成28年度主要施策>

(百万円)


・基地周辺障害防止対策事業	286
・橋りょう改修事業	17
・浄光1号線道路改修事業	33
・沓抜団地法面改修事業	38
・御徳2区浸水対策事業	46
・御徳・穎田線道路改良事業	38

<今後の主要課題・ユニーク行政・その他>

・小竹駅周辺の開発	・住宅用地球温暖化対策設備設置事業補助金
・職員地域担当制度	・地域づくり事業の推進
・公共下水道の推進	・生涯活躍のまち構想の実現
・観光まちづくりの推進	
・移住定住すみよか計画の実践	

【第5次総合計画】 将来像「新たな力で躍動するまち くらて」
 キャッチフレーズ「未来につなぐ つながる 希望の芽」
 (標語)【イメージアップ戦略】 キャッチコピー「ふっくらくらて」

鞍手町 (くらてまち)

	〒807-1392 大字中山3705	TEL (0949)42-2111 FAX (0949)42-5693	URL http://www.town.kurate.lg.jp/ E-mail jouhou@town.kurate.lg.jp
	地域指定		一部事務組合加入事業
非線引都計(用途地域有) 過疎	広域行政 急患センター 消防救急 農業水利 ごみ処理		公営企業 上水道 公共下水道
類型 IV-2	農工(対象) 農業振興		
コード番号 404021	雇用開発 地方拠点		基本構想 28~36年度 基本計画 28~31年度

<概要>

(1)面積(県内39位)

総面積 (平成27.10.1)	耕地 (平成27.7.15)	宅地 (平成27.1.1)	森林 (平成28.4.1)
35.60 km ²	8.43 km ²	4.27 km ²	12.88 km ²

(2)人口・世帯数(国勢調査)

	昭35.10.1	平22.10.1	平27.10.1
人口	28,714	17,088	16,029
世帯数	6,256	6,510	6,392
平22国調高齢化率	28.5%	平22国調人口密度	480人/km ²

(3)人口・世帯数(住基)(平28.1.1)

人口	世帯数	人口県内順位
16,667	7,588	46

(4)有権者数(平28.6.2現在)

男	女	計
6,556	7,423	13,979

<組織>

(1)議会 平28.6.1現在

議長	星 正彦 (ほし まさひこ)		
副議長	久保田 正之 (くぼた まさゆき)		
議員定数	13 人	任期	平31.4.29
党派別内訳	共産2 公明1 民進1 無所属9		

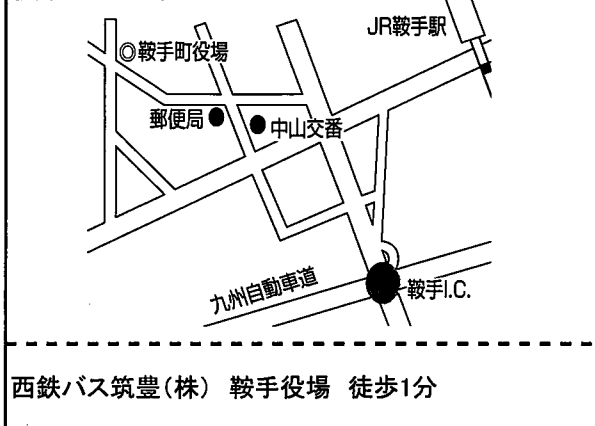
(2)首長等 平28.6.1現在

町長 (1選)	徳島 眞次 (とくしま しんじ) (平25.1.27 ~ 任期 平29.1.26)	昭34.8.21
副町長	阿部 哲 (あべ さとし)	昭26.1.1

(3)職員数(平27.4.1現在)

区分	職員数	左の職種別内訳	区分	職員数
普通会計 (うち施設関係)	113 (22)			一般行政職
人口千人当たり	6.78		技能労務職	1
同類似団体	8.68		企業職	7
公営事業会計関係	26		消防職	0
計	139		教育職	1
			その他(内税務職)	29 (9)

役場までの案内図



(5)沿革

昭30.1.1	合体 剣町・西川村・古月村→鞍手町
---------	-------------------

<産業・経済>

(1)生産・所得(平成25年度)

(%)

市町村内総生産	424 億円	就業者1人当たり	6,632 千円 (対県平均)	85.4
市町村民所得	384 億円	人口1人当たり	2,332 千円 (対県平均)	82.4

(2)産業構造 (百万円・人・%)

区分	総生産額(平25年度)		就業人口(平22.10.1現在)	
第1次	713	1.7	304	4.2
第2次	16,246	38.3	2,520	34.6
第3次	25,093	59.2	4,416	60.6
税・関税	354	0.8	-	-
計	42,406	100.0	7,291	100.0

(3)農業・工業・商業

(人・百万円)

農業 (平27.2.1)	農家数(うち専業農家)		農業就業人口
	253	(96)	329
製造業 (平26.12.31)	事業所数	従業者数	製造品出荷額等 (平26.1.1~平26.12.31)
	55	2,376	84,257 (県内18位)
卸・小売業 (平26.7.1)	事業所数 (うち50人以上)	常用従業者数	年間販売額 (平25.1.1~平25.12.31)
	99 (1)	523	11,296 (県内46位)

<財政>(1)決算収支(普通会計)

(百万円)

区分	歳入	歳出	形式収支	実質収支	単年度収支	実質単年度収支	積立金現在高	地方債現在高
平25決算	7,713	7,289	423	127	4	173	6,725	6,298
平26決算	10,372	10,129	243	72	-55	-52	6,617	8,220
平27見込	7,632	7,520	112	21	91	20	6,944	8,287

(2)主な歳入歳出

(百万円・% なお「X」は皆増を示す) (3)主要指標(平成26年度)

区分	平26決算	増減率	平27見込	増減率	平28当初予算	増減率	区分	指数等		
地方税	1,779	3.7	1,744	-2.0	1,688	-0.1	標準財政規模 ※臨時債発行可能額	4,355 百万円		
地方交付税	2,370	-3.7	2,416	1.9	2,200	3.3	経常収支比率	92.4 %		
国県支出金	1,493	58.5	1,252	-16.1	1,180	3.3	財政力指数(平24~26)	0.44		
地方債	2,486	229.7	641	-74.2	605	-19.0	健全化判断比率	実質赤字比率	- %	
歳入計	10,372	34.5	7,632	-26.4	7,372	0.7		連結実質赤字比率	- %	
								実質公債費比率(平24~26)	8.4 %	
義務的経費	人件費	1,087	0.0	1,133	4.2	1,105	-6.5	将来負担比率	- %	
	扶助費	1,129	10.8	1,117	-1.1	1,160	34.6	税の徴収率(現年分)	98.1 %	
	公債費	636	-0.5	643	1.1	949	8.6	積立金現在高	財政調整基金	1,470 百万円
	小計	2,852	3.9	2,893	1.4	3,214	10.1		減債基金	716 百万円
物件費	1,110	20.9	1,140	2.7	1,249	2.8	特定目的基金	4,431 百万円		
普通建設事業費	補助	960	605.9	213	-79.6	155	-50.8	地方債現在高	8,220 百万円	
	単独	2,473	309.4	328	-86.7	272	24.2	土地開発公社土地保有高	- 百万円	
失業対策事業費	0	/	0	/	0	/	ラスパイレズ指数(平27.4.1)	95.5		
歳出計	10,129	39.0	7,520	-25.8	7,372	0.7				

(4)財源及び支出の状況(構成比)

(%) <教育・医療・福祉>

()市町村立以外内数

区分	平26決算	平26県平均	平26類似団体	平27見込	教育(平28.5.1)	区分	幼稚園	幼保連携型認定こども園	小学校	中学校
一般財源	43.0	48.6	56.7	60.4	施設数	1 (1)	0 (0)	6 (0)	1 (0)	
自主財源	35.7	48.7	37.2	37.6	医療(平26.10.1)	区分	病院		診療所	歯科
義務的経費	28.2	48.0	38.6	38.5	施設数	1	(222床)	7	7	
投資的経費	34.7	13.5	17.8	7.2	福祉(平28.4.1)	区分	保育所	特別養護老人ホーム	養護老人ホーム	介護老人保健施設
					施設数	5 (2)	1 (1)	0 (0)	1 (1)	
					生活保護率(平成27年度)	45.3‰ (千人当たり)				

<公共施設状況>(平成26年度)

道路	実延長	m	193,412
	面積	m ²	1,269,013
公園	面積	m ²	57,123
し尿	処理人口	人	8,866
	年間総収集量	kl	12,213
ごみ	処理人口	人	16,862
	年間総収集量	t	4,479
上水道等	給水人口	人	14,832
下水道等	現在処理区域内人口	人	10,081
公営住宅等	戸数	戸	513
公民館	箇所数	箇所	1
体育館	箇所数	箇所	1

<平成28年度主要施策>

(百万円)

・中学校部活動助成事業	2
・子ども医療費の無償化拡大	91
・定住促進奨励金交付事業	13
・移住定住促進事業	6
・観光振興(まちおこしプロジェクト)	2


<今後の主要課題・ユニーク行政・その他>

・イメージアップ戦略(キャッチコピー「ふっくら くらて」)
・企業誘致の推進
・シティプロモーション
・公共施設等総合管理計画に基づく公共施設マネジメント
・地域コミュニティの自立・活性化
・くらて学園(廃校利用サブカルチャー事業)

桂川町

(けいせんまち)

(標語) 文化の薫り高い心豊かなまちづくり(基本理念)

	〒820-0696 大字土居424-1	TEL (0948)65-1100 FAX (0948)65-3424	URL http://www.town.keisen.fukuoka.jp/ E-mail info@town.keisen.fukuoka.jp
	地域指定	一部事務組合加入事業	公営企業
非線引都計(用途地域有)	農工(対象)	ごみ処理 し尿処理 火葬場 消防救急	上水道
類型 Ⅲ-2	農業振興 雇用開発		
コード番号 404217			基本構想 23~32年度 基本計画 28~32年度

<概要>

(1)面積(県内47位)

総面積 (平成27.10.1)	耕地 (平成27.7.15)	宅地 (平成27.1.1)	森林 (平成28.4.1)
20.14 km ²	4.71 km ²	2.72 km ²	6.16 km ²

(2)人口・世帯数(国勢調査)

	昭35.10.1	平22.10.1	平27.10.1
人口	21,252	13,863	13,509
世帯数	4,476	5,216	5,217
平22国調高齢化率	25.6%	平22国調人口密度	691人/km ²

(3)人口・世帯数(住基)(平28.1.1)

人口	世帯数	人口県内順位
13,957	6,288	50

(4)有権者数(平28.6.2現在)

男	女	計
5,307	6,188	11,495

<組織>

(1)議会 平28.6.1現在

議長	原中 政廣 (はらなか まさひろ)
副議長	林 英明 (はやし ひであき)
議員定数	10人 任期 平30.11.18
党派別内訳	公明1 共産1 民進1 無所属7

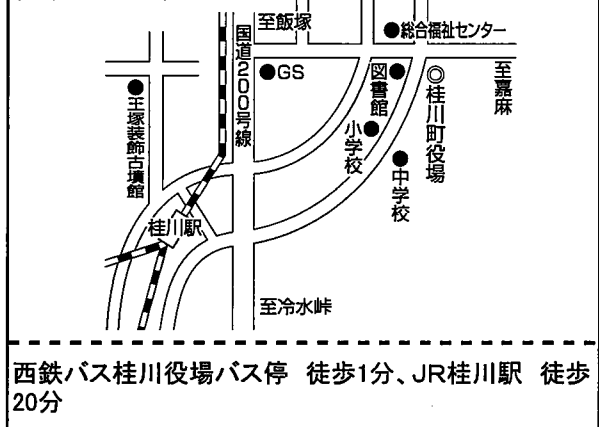
(2)首長等 平28.6.1現在

町長	井上 利一 (いのうえ としかず) 昭24.7.5 (3選) (平18.11.19 ~ 任期 平30.11.18)
副町長	森山 一平 (もりやま いっぺい) 昭50.2.12

(3)職員数(平27.4.1現在)

区分	職員数	区分	職員数
普通会計 (うち施設関係)	114 (48)	一般行政職	72
人口千人当たり	8.17	技能労務職	9
同類似団体	10.35	企業職	8
公営事業会計関係	14	消防職	0
計	128	教育職	8
		その他(内税務職)	31 (10)

役場までの案内図



西鉄バス桂川役場バス停 徒歩1分、JR桂川駅 徒歩20分

(5)沿革

昭15.4.17 町制施行

<産業・経済>

(1)生産・所得(平成25年度)

(%)

市町村内総生産	278 億円	就業者1人当たり	7,835 千円 (対県平均)	100.9
市町村民所得	307 億円	人口1人当たり	2,251 千円 (対県平均)	79.5

(2)産業構造

(百万円・人・%)

区分	総生産額(平25年度)		就業人口(平22.10.1現在)	
第1次	208	0.7	182	3.0
第2次	6,241	22.4	1,539	25.3
第3次	21,152	76.0	4,197	69.0
税・関税	238	0.9	-	-
計	27,840	100.0	6,086	100.0

(3)農業・工業・商業

(人・百万円)

農業(平27.2.1)	農家数(うち専業農家)	農業就業人口
	297 (63)	307
製造業(平26.12.31)	事業所数	従業者数
	16	380
卸・小売業(平26.7.1)	事業所数(うち50人以上)	常用従業者数
	48 (0)	219
		年間販売額(平25.1.1~平25.12.31)
		2,869 (県内56位)

<財政>(1)決算収支(普通会計)

(百万円)

区分	歳入	歳出	形式収支	実質収支	単年度収支	実質単年度収支	積立金現在高	地方債現在高
平25決算	5,771	5,528	243	213	31	82	2,033	4,493
平26決算	5,202	4,989	213	201	-12	-11	2,221	4,365
平27見込	5,461	5,259	201	182	-19	-18	2,320	4,305

(2)主な歳入歳出

(百万円・% なお「X」は皆増を示す)

(3)主要指標(平成26年度)

区分	平26決算	増減率	平27見込	増減率	平28当初予算	増減率	区分	指数等	
地方税	1,118	2.2	1,097	-1.9	1,104	1.4	標準財政規模 ※臨時債発行可能額	3,280 百万円	
地方交付税	1,998	-2.4	2,018	1.0	1,855	-1.1	経常収支比率	94.6 %	
国県支出金	994	-5.5	1,121	12.8	1,153	3.7	財政力指数(平24~26)	0.37	
地方債	279	-37.2	336	20.4	345	5.8	健全化判断比率	実質赤字比率 - %	
歳入計	5,202	-9.9	5,461	5.0	5,389	1.2	連結実質赤字比率	- %	
義務的経費	人件費	909	-2.7	948	4.3	954	-1.5	実質公債費比率(平24~26)	4.2 %
	扶助費	1,021	5.9	1,029	0.8	1,103	5.2	将来負担比率	0.3 %
	公債費	456	-6.2	440	-3.5	449	0.9	税の徴収率(現年分)	98.4 %
	小計	2,386	0.0	2,417	1.3	2,506	1.8	積立金現在高	財政調整基金 731 百万円
物件費	787	8.7	807	2.5	890	3.7	減債基金	5 百万円	
普通建設事業費	補助	161	-53.5	252	56.5	399	18.8	特定目的基金	1,485 百万円
	単独	194	-48.0	252	29.9	183	-0.5	地方債現在高	4,365 百万円
失業対策事業費	0	/	0	/	0	/	土地開発公社土地保有高	62 百万円	
歳出計	4,989	-9.8	5,259	5.4	5,389	1.2	ラスパイレス指数(平27.4.1)	100.0	

(4)財源及び支出の状況(構成比)

(%)

<教育・医療・福祉>

()市町村立以外内数

区分	平26決算	平26県平均	平26類似団体	平27見込
一般財源	64.4	48.6	53.3	63.3
自主財源	32.6	48.7	32.7	30.0
義務的経費	47.8	48.0	34.6	46.0
投資的経費	7.1	13.5	15.9	9.6

<公共施設状況>(平成26年度)

道路	実延長	m	160,673
	面積	m ²	1,087,421
公園	面積	m ²	440,636
	処理人口	人	8,204
し尿	年間総収集量	kl	10,271
	処理人口	人	13,901
ごみ	年間総収集量	t	4,544
	給水人口	人	12,333
下水道等	現在処理区域内人口	人	5,697
公営住宅等	戸数	戸	385
公民館	箇所数	箇所	0
体育館	箇所数	箇所	2

教育(平28.5.1)	区分	幼稚園	幼保連携型認定こども園	小学校	中学校
施設数		1 (0)	0 (0)	2 (0)	1 (0)
医療(平26.10.1)	区分	病院		診療所	歯科
施設数		1 (101床)		8	5
福祉(平28.4.1)	区分	保育所	特別養護老人ホーム	養護老人ホーム	介護老人保健施設
施設数		3 (1)	3 (3)	1 (1)	1 (1)
		生活保護率(平成27年度) 40.8‰ (千人当たり)			

<平成28年度主要施策>

(百万円)

・町営住宅の建替	60
・桂川駅南側道路の整備	70

<今後の主要課題・ユニーク行政・その他>

・王塚古墳まつりin桂川
・夏まつり桂川

筑前町

(ちくぜんまち)

(標語) みんなで創る みどり輝く快適空間 筑前町(将来像)

ち	〒838-0298 篠隈373	TEL (0946)42-3111 FAX (0946)42-2011	URL http://www.town.chikuzen.fukuoka.jp E-mail kikaku@town.chikuzen.fukuoka.jp
	地域指定		一部事務組合加入事業
非線引都計(用途地域有)	広域行政		火葬場
類型 V-2	農工(策定済) 低開発	消防 救急医療 上水道	上水道 公共下水道 農業集落排水 宅地造成
コード番号 404471	農業振興 雇用開発	ごみ処理 し尿処理	基本構想 19~28年度 基本計画 24~28年度

<概要>

(1)面積(県内22位)

総面積 (平成27.10.1)	耕地 (平成27.7.15)	宅地 (平成27.1.1)	森林 (平成28.4.1)
67.10 km ²	24.90 km ²	7.24 km ²	22.24 km ²

(2)人口・世帯数(国勢調査)

	昭35.10.1	平22.10.1	平27.10.1
人口	19,384	29,155	29,332
世帯数	3,500	9,297	9,756
平22国調高齢化率	23.6%	平22国調人口密度	434人/km ²

(3)人口・世帯数(住基)(平28.1.1)

人口	世帯数	人口県内順位
29,656	10,530	35

(4)有権者数(平28.6.2現在)

男	女	計
11,263	12,693	23,956

<組織>

(1)議会 平28.6.1現在

議長	矢野 勉 (やの つとむ)
副議長	田中 政浩 (たなか まさひろ)
議員定数	16人 任期 平31.1.31
党派別内訳	公明1 共産1 無所属14

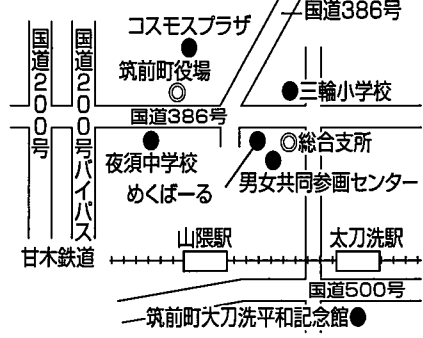
(2)首長等 平28.6.1現在

町長	田頭 喜久己 (たがしら きくみ) 昭26.2.15 (2選) (平21.4.24 ~ 任期 平29.4.23)
副町長	中野 高文 (なかの たかふみ) 昭26.7.16

(3)職員数(平27.4.1現在)

区分	職員数	区分	職員数
普通会計 (うち施設関係)	149 (18)	一般行政職	121
人口千人当たり	5.02	技能労務職	6
同類似団体	6.71	企業職	7
公営事業会計関係	22	消防職	0
計	171	教育職	2
		その他(内税務職)	35 (11)

役場までの案内図



(本庁)西鉄バス篠隈
(総合支所)西鉄バス新町

(5)沿革

平17.3.22 合体 三輪町・夜須町→筑前町

※ 下線の(旧)町の沿革は、122頁に記載

<産業・経済>

(1)生産・所得(平成25年度)

(%)

市町村 内総生産	687 億円	就業者1人 当たり	6,828 千円 (対県平均)	87.9
市町村 民所得	715 億円	人口1人 当たり	2,443 千円 (対県平均)	86.3

(2)産業構造

(百万円・人・%)

区分	総生産額(平25年度)	就業人口(平22.10.1現在)
第1次	2,512 3.7	1,317 9.4
第2次	17,210 25.0	3,430 24.6
第3次	48,408 70.4	9,085 65.0
税・関税	583 0.8	- -
計	68,713 100.0	13,968 100.0

(3)農業・工業・商業

(人・百万円)

農業 (平27.2.1)	農家数(うち専業農家) 828 (213)	農業就業人口 1,040
製造業 (平26.12.31)	事業所数 44	従業者数 1,764
卸・小売業 (平26.7.1)	事業所数 (うち50人以上) 164 (3)	常用従業者数 1,289
		製造品出荷額等 (平26.1.1~平26.12.31) 36,757 (県内32位)
		年間販売額 (平25.1.1~平25.12.31) 29,661 (県内36位)

＜財政＞(1)決算収支(普通会計)

(百万円)

区分	歳入	歳出	形式収支	実質収支	単年度収支	実質単年度収支	積立金現在高	地方債現在高
平25決算	13,253	12,751	503	265	-34	45	6,847	17,613
平26決算	12,784	12,468	316	316	51	175	6,776	17,208
平27見込	12,672	12,404	268	259	-57	-12	6,519	16,976

(2)主な歳入歳出

(百万円・% なお「X」は皆増を示す) (3)主要指標(平成26年度)

区分	平26決算	増減率	平27見込	増減率	平28当初予算	増減率	区分	指数等		
地方税	2,963	2.8	2,921	-1.4	2,858	-2.4	標準財政規模 ※臨財債発行可能額	7,591 百万円		
地方交付税	4,032	-2.7	3,960	-1.8	3,661	-7.3	経常収支比率	93.7 %		
国県支出金	2,126	1.0	2,115	-0.5	2,197	5.7	財政力指数(平24～26)	0.46		
地方債	1,084	15.4	1,154	6.5	1,119	-10.3	健全化判断比率	実質赤字比率	- %	
歳入計	12,784	-3.5	12,672	-0.9	13,232	9.4		連結実質赤字比率	- %	
義務的経費	人件費	1,423	-2.9	1,434	0.8	1,476		-2.6	実質公債費比率(平24～26)	13.1 %
	扶助費	1,765	9.3	1,790	1.4	1,754		4.0	将来負担比率	101.3 %
	公債費	1,759	6.1	1,634	-7.1	1,814	11.0	税の徴収率(現年分)	97.6 %	
	小計	4,947	4.4	4,858	-1.8	5,044	4.3	積立金現在高	財政調整基金	3,097 百万円
物件費	1,747	4.8	1,736	-0.6	1,980	4.2	減債基金		400 百万円	
普通建設事業費	1,010	13.9	504	-50.1	205	-66.9	特定目的基金		3,280 百万円	
補助	424	27.3	817	92.7	965	36.1	地方債現在高	17,208 百万円		
単独	0	/	0	/	0	/	土地開発公社土地保有高	- 百万円		
失業対策事業費	0	/	0	/	0	/	ラスパイレス指数(平27.4.1)	100.2		
歳出計	12,468	-2.2	12,404	-0.5	13,232	9.4				

(4)財源及び支出の状況(構成比)

(%)

＜教育・医療・福祉＞

()市町村立以外内数

区分	平26決算	平26県平均	平26類似団体	平27見込
一般財源	58.8	48.6	58.9	60.3
自主財源	39.2	48.7	47.6	36.9
義務的経費	39.7	48.0	41.7	39.2
投資的経費	11.7	13.5	15.2	11.3

教育(平28.5.1)	区分	幼稚園	幼保連携型認定こども園	小学校	中学校
施設数	4 (4)	0 (0)	4 (0)	2 (0)	
医療(平26.10.1)	区分	病院		診療所	歯科
施設数	3	(538床)		16	11
福祉(平28.4.1)	区分	保育所	特別養護老人ホーム	養護老人ホーム	介護老人保健施設
施設数	4 (3)	3 (3)	1 (1)	2 (2)	
生活保護率(平成27年度) 9.9‰ (千人当たり)					

＜公共施設状況＞(平成26年度)

道路	実延長	m	459,463
	面積	m ²	2,749,420
公園	面積	m ²	375,442
	処理人口	人	3,771
し尿	年間総収集量	kl	2,328
	処理人口	人	28,124
ごみ	年間総収集量	t	8,214
	給水人口	人	11,919
下水道等	現在処理区域内人口	人	31,817
公営住宅等	戸数	戸	405
公民館	箇所数	箇所	2
体育館	箇所数	箇所	2

＜平成28年度主要施策＞

(百万円)

・上水道整備事業	740
・大刀洗平和記念館事業	281
・工業用地造成事業特別会計繰出金	294


＜今後の主要課題・ユニーク行政・その他＞

・大刀洗平和記念館及びファーマーズマーケットみなみの里の運営
・平和推進事業
・特産品開発

東峰村

(とうほうむら)

(標語)「美しい山里を継承し豊かな暮らしを創造する幸せな村」

	〒838-1792 大字宝珠山6425	TEL (0946)72-2311 FAX (0946)72-2038	URL http://vill.toho-info.com E-mail somu@vill.toho.fukuoka.jp
	地域指定		一部事務組合加入事業
類型 I-1	過疎農山村(全) 辺地 農山村(一部) 振興山村(一部) 農工(対象)	広域行政 消防 救急医療 ごみ処理	公営企業 簡易水道
コード番号 404489	農業振興 雇用開発		基本構想 27~36年度 基本計画 27~31年度

<概要>

(1)面積(県内27位)

総面積 (平成27.10.1)	耕地 (平成27.7.15)	宅地 (平成27.1.1)	森林 (平成28.4.1)
51.97 km ²	3.06 km ²	0.77 km ²	44.13 km ²

(2)人口・世帯数(国勢調査)

	昭35.10.1	平22.10.1	平27.10.1
人口	6,352	2,432	2,174
世帯数	1,242	798	762
平22国調高齢化率	38.0%	平22国調人口密度	47人/km ²

(3)人口・世帯数(住基)(平28.1.1)

人口	世帯数	人口県内順位
2,302	893	60

(4)有権者数(平28.6.2現在)

男	女	計
898	1,083	1,981

<組織>

(1)議会 平28.6.1現在

議長	大蔵 久徳 (おおくら ひさのり)
副議長	長澤 貞義 (ながさわ さだよし)
議員定数	10人 任期 平30.4.30
党派別内訳	無所属10

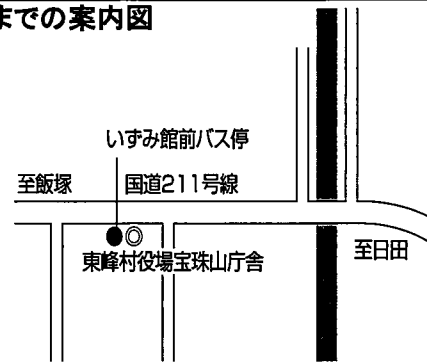
(2)首長等 平28.6.1現在

村長	澁谷 博昭 (しぶや ひろあき) 昭25.2.23 (1選) (平25.10.20 ~ 任期 平29.10.19)
副村長	岩橋 忠助 (いわはし ただすけ) 昭50.1.13

(3)職員数(平27.4.1現在)

区分	職員数	区分	職員数
普通会計	49	一般行政職	40
(うち施設関係)	(6)	技能労務職	3
人口千人当たり	21.29	企業職	1
同類似団体	17.87	消防職	0
公営事業会計関係	4	教育職	0
計	53	その他(内税務職)	9 (2)

役場までの案内図



JR大行司駅 徒歩5分、西鉄/バス久留米株式会社 いずみ館前バス停 徒歩1分、大行司バス停 徒歩2分

(5)沿革

平17.3.28 合体 小石原村・宝珠山村→東峰村

※ 下線の(旧)村の沿革は、122頁に記載

<産業・経済>

(1)生産・所得(平成25年度)

(%)

市町村内総生産	69 億円	就業者1人当たり	6,975 千円 (対県平均)	89.8
市町村民所得	46 億円	人口1人当たり	2,041 千円 (対県平均)	72.1

(2)産業構造

(百万円・人・%)

区分	総生産額(平25年度)		就業人口(平22.10.1現在)	
第1次	149	2.1	197	16.6
第2次	1,792	25.8	341	28.8
第3次	4,940	71.1	618	52.2
税・関税	63	0.9	-	-
計	6,944	100.0	1,184	100.0

(3)農業・工業・商業

(人・百万円)

農業(平27.2.1)	農家数(うち専業農家)		農業就業人口
	309	(41)	198
製造業(平26.12.31)	事業所数	従業者数	製造品出荷額等(平26.1.1~平26.12.31)
	16	152	2,126 (県内57位)
卸・小売業(平26.7.1)	事業所数(うち50人以上)	常用従業者数	年間販売額(平25.1.1~平25.12.31)
	25 (0)	69	593 (県内60位)

<財政>(1)決算収支(普通会計)

(百万円)

区分	歳入	歳出	形式収支	実質収支	単年度収支	実質単年度収支	積立金現在高	地方債現在高
平25決算	2,926	2,705	221	209	0	223	3,404	2,486
平26決算	3,102	2,975	127	117	-91	19	3,575	2,343
平27見込	3,296	3,099	197	161	43	146	3,998	2,401

(2)主な歳入歳出

(百万円・% なお「X」は皆増を示す)

(3)主要指標(平成26年度)

区分	平26決算	増減率	平27見込	増減率	平28当初予算	増減率	区分	指数等		
地方税	153	1.3	154	0.7	148	0.0	標準財政規模 ※臨財債発行可能額	1,520 百万円		
地方交付税	1,525	-1.3	1,582	3.7	1,310	-1.5	経常収支比率	85.5 %		
国県支出金	420	-0.9	206	-51.0	276	-15.3	財政力指数(平24~26)	0.12		
地方債	194	9.0	363	87.1	334	27.5	健全化判断比率	実質赤字比率	- %	
歳入計	3,102	6.0	3,296	6.3	3,399	25.1		連結実質赤字比率	- %	
義務的経費	人件費	539	8.7	563	4.5	594		2.4	実質公債費比率(平24~26)	10.4 %
	扶助費	124	-1.6	170	37.1	140		6.1	将来負担比率	- %
公債費	365	-2.1	330	-9.6	253	-23.8	税の徴収率(現年分)	97.7 %		
小計	1,028	3.3	1,063	3.4	987	-5.5	積立金現在高	財政調整基金	1,438 百万円	
物件費	510	15.1	467	-8.4	524	-2.1		減債基金	126 百万円	
普通建設事業費	101	494.1	229	126.7	539	114.7		特定目的基金	2,010 百万円	
補助	251	141.3	255	1.6	205	44.4	地方債現在高	2,343 百万円		
単独	0	/	0	/	0	/	土地開発公社土地保有高	- 百万円		
失業対策事業費	0	/	0	/	0	/	ラスパイレズ指数(平27.4.1)	98.8		
歳出計	2,975	10.0	3,099	4.2	3,399	25.1				

(4)財源及び支出の状況(構成比)

(%)

<教育・医療・福祉>

()市町村立以外内数

区分	平26決算	平26県平均	平26類似団体	平27見込
一般財源	55.5	48.6	53.5	54.6
自主財源	29.6	48.7	26.5	28.1
義務的経費	34.6	48.0	29.6	34.3
投資的経費	17.5	13.5	25.1	16.1

教育(平28.5.1)	区分	幼稚園	幼保連携型認定こども園	小学校	中学校
施設数	0 (0)	0 (0)	1 (0)	1 (0)	
医療(平26.10.1)	区分	病院		診療所	歯科
施設数	0	(0床)		5	2
福祉(平28.4.1)	区分	保育所	特別養護老人ホーム	養護老人ホーム	介護老人保健施設
施設数	2 (1)	2 (1)	0 (0)	0 (0)	
生活保護率(平成27年度)		5.3‰ (千人当たり)			

<公共施設状況>(平成26年度)

道路	実延長	m	96,095
	面積	m ²	435,437
公園	面積	m ²	0
し尿	処理人口	人	987
	年間総収集量	kl	2,331
ごみ	処理人口	人	2,332
	年間総収集量	t	566
上水道等	給水人口	人	2,030
下水道等	現在処理区域内人口	人	1,293
公営住宅等	戸数	戸	55
公民館	箇所数	箇所	2
体育館	箇所数	箇所	1

<平成28年度主要施策>


(百万円)

・ライスセンター建設事業	205
・公営住宅建設事業	198
・保育料助成事業	3
・水源の森交流館建設事業	41

<今後の主要課題・ユニーク行政・その他>

・地域協働の村づくり事業
・東峰テレビ局運営管理
・水源の森交流館建設

大刀洗町 (たちあらいまち) (標語) 自らが守り育てる 豊かで活力ある たちあらい

	〒830-1298 大字 富多819	TEL (0942)77-0101 FAX (0942)77-3063	URL http://town.tachiarai.fukuoka.jp E-mail koho@town.tachiarai.fukuoka.jp
	地域指定		一部事務組合加入事業
非線引都計(用途地域有) 県立自然公園 農工(策定済)	広域行政 消防 小児救急センター 上水道 ごみ処理 し尿処理	高等学校	公営企業 公共下水道 農業集落排水
類型 IV-2 低開発 農業振興	雇用開発 地方拠点		基本構想 21~30年度 基本計画 21~30年度
コード番号 405035			

<概要>

(1)面積 (県内45位)

総面積 (平成27.10.1)	耕地 (平成27.7.15)	宅地 (平成27.1.1)	森林 (平成28.4.1)
22.84 km ²	13.70 km ²	3.59 km ²	0.05 km ²

(2)人口・世帯数(国勢調査)

	昭35.10.1	平22.10.1	平27.10.1
人口	13,371	15,284	15,155
世帯数	2,380	4,793	4,934
平22国調高齢化率	22.0%	平22国調人口密度	670人/km ²

(3)人口・世帯数(住基)(平28.1.1)

人口	世帯数	人口県内順位
15,533	5,122	47

(4)有権者数(平28.6.2現在)

男	女	計
5,882	6,488	12,370

<組織>

(1)議会 平28.6.1現在

議長	山内 剛 (やまうち つよし)
副議長	花等 順子 (かとう よりこ)
議員定数	12人 任期 平31.9.30
党派別内訳	共産1 無所属11

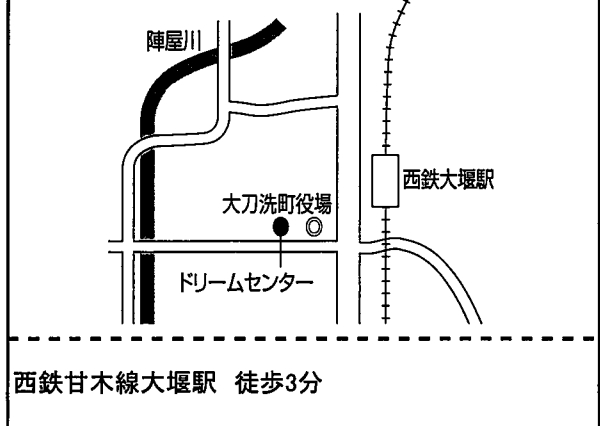
(2)首長等 平28.6.1現在

町長	安丸 国勝 (やすまる くにかつ) 昭19.12.10 (3選) (平20.1.30 ~ 任期 平32.1.29)
副町長	岡田 暁人 (おかだ あきひと) 昭58.2.17

(3)職員数(平27.4.1現在)

区分	職員数	区分	職員数
普通会計 (うち施設関係)	74 (1)	一般行政職	70
人口千人当たり	4.76	技能労務職	1
同類似団体	8.68	企業職	0
公営事業会計関係	9	消防職	0
計	83	教育職	1
		その他(内税務職)	11 (7)

役場までの案内図



(5)沿革

昭30.3.31 合体(町制施行) 大堰村・本郷村・大刀洗村
→大刀洗町

<産業・経済>

(1)生産・所得(平成25年度) (%)

市町村内総生産	369 億円	就業者1人当たり	6,388 千円 (対県平均)	82.3
市町村民所得	350 億円	人口1人当たり	2,315 千円 (対県平均)	81.8

(2)産業構造 (百万円・人・%)

区分	総生産額(平25年度)	就業人口(平22.10.1現在)
第1次	2,082 5.6	1,086 14.4
第2次	8,814 23.9	1,709 22.7
第3次	25,676 69.6	4,435 59.0
税・関税	307 0.8	- -
計	36,878 100.0	7,520 100.0

(3)農業・工業・商業 (人・百万円)

農業 (平27.2.1)	農家数(うち専業農家)		農業就業人口
	778 (220)		1,107
製造業 (平26.12.31)	事業所数	従業者数	製造品出荷額等 (平26.1.1~平26.12.31)
	39	1,041	20,846 (県内45位)
卸・小売業 (平26.7.1)	事業所数 (うち50人以上)	常用従業者数	年間販売額 (平25.1.1~平25.12.31)
	93 (1)	576	10,870 (県内47位)

<財政>(1)決算収支(普通会計)

(百万円)

区分	歳入	歳出	形式収支	実質収支	単年度収支	実質単年度収支	積立金現在高	地方債現在高
平25決算	6,447	6,013	435	377	-18	-15	3,244	4,933
平26決算	6,094	5,675	420	396	19	26	3,317	5,034
平27見込	6,712	6,222	490	381	-15	-9	3,563	4,689

(2)主な歳入歳出

(百万円・% なお「X」は皆増を示す) (3)主要指標(平成26年度)

区分	平26決算	増減率	平27見込	増減率	平28当初予算	増減率	区分	指数等	
地方税	1,467	-0.3	1,457	-0.7	1,382	0.9	標準財政規模 ※臨財債発行可能額合	3,769 百万円	
地方交付税	1,979	-5.4	1,978	-0.1	1,830	-1.6	經常収支比率	79.8 %	
国県支出金	1,194	7.5	1,641	37.4	1,480	-8.1	財政力指数(平24~26)	0.42	
地方債	467	-30.3	379	-18.8	307	-37.7	健全化判断比率	実質赤字比率 - % 連結実質赤字比率 - % 実質公債費比率(平24~26) 9.6 % 将来負担比率 11.1 %	
歳入計	6,094	-5.5	6,712	10.1	6,045	-2.0	税の徴収率(現年分)	98.3 %	
義務的経費	人件費	897	0.2	891	-0.7	855	-1.4	積立金現在高	財政調整基金 1,555 百万円
	扶助費	1,213	8.3	1,330	9.6	1,466	22.1		減債基金 567 百万円
	公債費	436	-13.7	408	-6.4	437	5.8		特定目的基金 1,195 百万円
	小計	2,547	1.1	2,629	3.2	2,758	11.1		地方債現在高 5,034 百万円
物件費	677	9.0	768	13.4	769	-4.7	土地開発公社土地保有高	73 百万円	
普通建設事業費	補助	254	1.6	617	139.1	239	-69.7	ラスパレス指数(平27.4.1)	98.3
	単独	501	-46.1	187	-62.7	474	80.2		
失業対策事業費	0	/	0	/	0	/			
歳出計	5,675	-5.6	6,222	9.6	6,045	-2.0			

(4)財源及び支出の状況(構成比)

(%)

<教育・医療・福祉>

()市町村立以外内数

区分	平26決算	平26県平均	平26類似団体	平27見込
一般財源	60.8	48.6	56.7	56.9
自主財源	36.0	48.7	37.2	34.7
義務的経費	44.9	48.0	38.6	42.3
投資的経費	13.4	13.5	17.8	12.9

教育(平28.5.1)	区分	幼稚園	幼保連携型認定こども園	小学校	中学校
施設数	0 (0)	0 (0)	4 (0)	1 (0)	
医療(平26.10.1)	区分	病院		診療所	歯科
施設数	1	(120床)		8	6
福祉(平28.4.1)	区分	保育所	特別養護老人ホーム	養護老人ホーム	介護老人保健施設
施設数	5 (5)	3 (3)	1 (1)	0 (0)	
生活保護率(平成27年度) 7.1‰ (千人当たり)					

<公共施設状況>(平成26年度)

道路	実延長	m	228,412
	面積	m ²	1,236,008
公園	面積	m ²	75,249
し尿	処理人口	人	1,573
	年間総収集量	kl	1,154
ごみ	処理人口	人	15,511
	年間総収集量	t	3,519
上水道等	給水人口	人	10,661
下水道等	現在処理区域内人口	人	15,883
公営住宅等	戸数	戸	69
公民館	箇所数	箇所	1
体育館	箇所数	箇所	1

<平成28年度主要施策>

(百万円)

・小学校校舎大規模改修事業	183
・教育システム再構築機器購入事業	82
・文化会館空調及び照明設備改修事業	76
・セキュリティ強化対策事業	51
・保育園分園整備事業	17


<今後の主要課題・ユニーク行政・その他>

・こんにちはお母さん(産後ケア)・こんにちは赤ちゃん(一般不妊治療助成)事業
・NEWファーマー参入(新規就農者育成)事業
・特産品加速化マーケティング事業
・同窓会推進事業
・ikimenプロジェクト
・たちあらい応援大使事業

大木町

(おおきまち)

(標語)・緑の風が吹き渡るふるさと・暮らし輝く環のまち おおき

	〒830-0416	TEL (0944)32-1013	URL http://www.town.ooki.lg.jp/
	大字八町牟田255-1	FAX (0944)32-1054	E-mail kikaku@town.ooki.lg.jp
	地域指定	一部事務組合加入事業	公営企業
類型 III-2	準都市計画 農工(策定済) 農業振興 雇用開発	広域行政 消防 小児救急センター 農業水利	上水道
コード番号 405221	地方拠点	上水道 ごみ処理	基本構想 23~32年度 基本計画 23~27年度

<概要>

(1)面積(県内49位)

総面積 (平成27.10.1)	耕地 (平成27.7.15)	宅地 (平成27.1.1)	森林 (平成28.4.1)
18.44 km ²	9.84 km ²	3.36 km ²	0.03 km ²

(2)人口・世帯数(国勢調査)

	昭35.10.1	平22.10.1	平27.10.1
人口	14,136	14,350	14,181
世帯数	2,549	4,470	4,551
平22国調高齢化率	22.4%	平22国調人口密度	779人/km ²

(3)人口・世帯数(住基)(平28.1.1)

人口	世帯数	人口県内順位
14,438	4,828	48

(4)有権者数(平28.6.2現在)

男	女	計
5,315	6,048	11,363

<組織>

(1)議会 平28.6.1現在

議長	松枝 友久 (まつえだ ともしさ)
副議長	中島 宗昭 (なかしま むねはる)
議員定数	12人 任期 平31.5.21
党派別内訳	無所属12

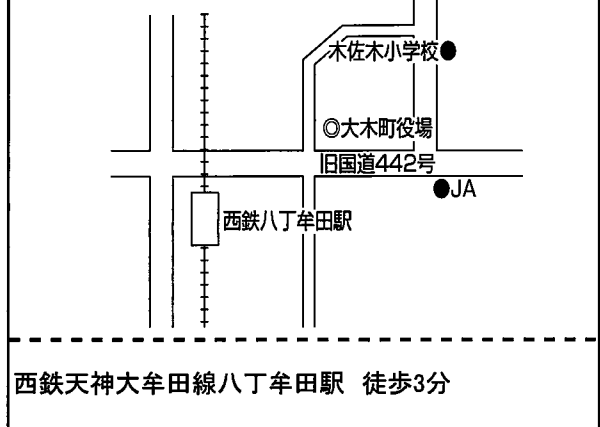
(2)首長等 平28.6.1現在

町長	石川 潤一 (いしかわ じゅんいち) 昭27.6.20 (3選) (平19.2.6 ~ 任期 平31.2.5)
副町長	境 公雄 (さかい きみお) 昭32.5.1

(3)職員数(平27.4.1現在)

区分	職員数	区分	職員数
普通会計	97	一般行政職	68
(うち施設関係)	(31)	技能労務職	8
人口千人当たり	6.72	企業職	3
同類似団体	10.35	消防職	0
公営事業会計関係	6	教育職	0
計	103	その他(内税務職)	24 (8)

役場までの案内図



(5)沿革

昭30.1.1 合体(町制施行) 大溝村・木佐木村・大荳村
→大木町

<産業・経済>

(1)生産・所得(平成25年度)

(%)

市町村内総生産	315 億円	就業者1人当たり	5,800 千円 (対県平均)	74.7
市町村民所得	367 億円	人口1人当たり	2,560 千円 (対県平均)	90.4

(2)産業構造

(百万円・人・%)

区分	総生産額(平25年度)		就業人口(平22.10.1現在)	
第1次	2,253	7.1	883	12.3
第2次	7,976	25.3	1,813	25.2
第3次	21,047	66.7	4,275	59.4
税・関税	271	0.9	-	-
計	31,548	100.0	7,197	100.0

(3)農業・工業・商業

(人・百万円)

農業(平27.2.1)	農家数(うち専業農家)		農業就業人口
	838 (201)		866
製造業(平26.12.31)	事業所数	従業者数	製造品出荷額等(平26.1.1~平26.12.31)
	42	784	13,060 (県内48位)
卸・小売業(平26.7.1)	事業所数(うち50人以上)	常用従業者数	年間販売額(平25.1.1~平25.12.31)
	137 (2)	992	21,587 (県内41位)

<財政>(1)決算収支(普通会計)

(百万円)

区分	歳入	歳出	形式収支	実質収支	単年度収支	実質単年度収支	積立金現在高	地方債現在高
平25決算	5,364	5,130	234	208	23	116	3,576	5,092
平26決算	5,413	5,182	231	176	-32	-22	3,589	5,219
平27見込	5,537	5,311	227	187	11	14	3,597	5,167

(2)主な歳入歳出

(百万円・% なお「X」は皆増を示す)

(3)主要指標(平成26年度)

区分	平26決算	増減率	平27見込	増減率	平28当初予算	増減率	区分	指数等	
地方税	1,401	0.1	1,364	-2.6	1,330	0.5	標準財政規模 ※臨財債発行可能額含	3,144 百万円	
地方交付税	1,463	-1.5	1,491	2.0	1,370	-0.7	經常収支比率	88.0 %	
国県支出金	1,216	0.8	1,364	12.2	1,353	-13.8	財政力指数(平24~26)	0.50	
地方債	488	29.8	322	-34.0	410	10.8	健全化判断比率	実質赤字比率	- %
歳入計	5,413	0.9	5,537	2.3	5,548	1.7		連結実質赤字比率	- %
義務的経費								実質公債費比率(平24~26)	7.5 %
人件費	969	0.8	958	-1.0	975	-3.2	将来負担比率	- %	
扶助費	1,132	8.1	1,237	9.3	1,246	1.9	税の徴収率(現年分)	99.0 %	
公債費	425	10.1	433	2.1	451	3.4	積立金現在高	財政調整基金	1,863 百万円
小計	2,525	5.5	2,628	4.1	2,672	0.2		減債基金	315 百万円
物件費	846	2.9	901	6.6	957	1.6		特定目的基金	1,411 百万円
普通建設事業費							地方債現在高	5,219 百万円	
補助	495	58.7	332	-32.8	335	-45.1	土地開発公社土地保有高	- 百万円	
単独	180	-40.4	178	-26.7	267	0.0	ラスパレス指数(平27.4.1)	100.4	
失業対策事業費	0	/	0	/	0	/			
歳出計	5,182	1.0	5,311	2.5	5,454	0.0			

(4)財源及び支出の状況(構成比)

(%)

<教育・医療・福祉>

()市町村立以外内数

区分	平26決算	平26県平均	平26類似団体	平27見込
一般財源	57.7	48.6	53.3	58.3
自主財源	36.7	48.7	32.7	35.8
義務的経費	48.7	48.0	34.6	49.5
投資的経費	14.4	13.5	15.9	9.7

教育(平28.5.1)	区分	幼稚園	幼保連携型認定こども園	小学校	中学校
施設数		1 (1)	0 (0)	3 (0)	1 (0)
医療(平26.10.1)	区分	病院		診療所	歯科
施設数		1 (120床)		14	6
福祉(平28.4.1)	区分	保育所	特別養護老人ホーム	養護老人ホーム	介護老人保健施設
施設数		4 (3)	2 (2)	0 (0)	1 (1)
生活保護率(平成27年度)		5.8‰ (千人当たり)			

<公共施設状況>(平成26年度)

道路	実延長	m	272,962
	面積	m ²	1,140,354
公園	面積	m ²	0
	処理人口	人	926
し尿	年間総収集量	kl	2,079
	処理人口	人	14,483
ごみ	年間総収集量	t	2,993
	給水人口	人	14,253
下水道等	現在処理区域内人口	人	11,267
公営住宅等	戸数	戸	9
公民館	箇所数	箇所	1
体育館	箇所数	箇所	1

<平成28年度主要施策>

(百万円)

・出会い応援事業	5
・西鉄沿線活性化促進	2
・環境プラザの運営管理委託	12
・町税等のコンビニ収納システム導入事業	5

<今後の主要課題・ユニーク行政・その他>

・もったいない宣言(ゼロ・ウェイスト宣言)の推進
・町の発信力向上事業
・掘割再生の推進
・景観・土地利用計画

広川町

(ひろかわまち)

(標語) 人と笑顔とふれあいのまち広川

	〒834-0115 大字新代1804-1	TEL (0943)32-1111 FAX (0943)32-5164	URL http://www.town.hirokawa.fukuoka.jp/ E-mail hirokawa@town.hirokawa.lg.jp
	地域指定		一部事務組合加入事業
非線引都計(用途地域無) 地方拠点 辺地 農山村(一部)	病院 老健施設 上水道 ごみ処理 火葬場 し尿処理	消防救急	公営企業 上水道 公共下水道
類型 IV-2 農工(策定済) 低開発			基本構想 23~32年度 基本計画 23~32年度
コード番号 405442 農業振興 雇用開発			

<概要>

(1)面積(県内36位)

総面積 (平成27.10.1)	耕地 (平成27.7.15)	宅地 (平成27.1.1)	森林 (平成28.4.1)
37.94 km ²	8.08 km ²	4.55 km ²	13.48 km ²

(2)人口・世帯数(国勢調査)

	昭35.10.1	平22.10.1	平27.10.1
人口	15,833	20,253	20,194
世帯数	2,967	6,799	6,994
平22国調高齢化率	23.7%	平22国調人口密度	534人/km ²

(3)人口・世帯数(住基)(平28.1.1)

人口	世帯数	人口県内順位
19,995	7,358	42

(4)有権者数(平28.6.2現在)

男	女	計
7,615	8,348	15,963

<組織>

(1)議会 平28.6.1現在

議長	野村 泰也 (のむら やすなり)
副議長	原野 利男 (はらの としお)
議員定数	13人 任期 平31.12.31
党派別内訳	共産1 無所属12

(2)首長等 平28.6.1現在

町長	渡邊 元喜 (わたなべ もとき) 昭24.1.28 (3選) (平19.5.22 ~任期 平31.5.21)
副町長	飯田 潤一郎 (いいた じゅんいちろう) 昭30.2.2

(3)職員数(平27.4.1現在)

区分	職員数	左の職種別内訳	区分	職員数
普通会計 (うち施設関係)	103 (1)		一般行政職	97
人口千人当たり	5.15	技能労務職	0	
同類似団体	8.68	企業職	2	
公営事業会計関係	16	消防職	0	
計	119	教育職	0	
		その他(内税務職)	20 (15)	

役場までの案内図



(5)沿革

- 昭30.4.1 合体(町制施行) 上広川村・中広川村→広川町
- 昭30.12.1 編入 下広川村の一部

<産業・経済>

(1)生産・所得(平成25年度) (%)

市町村内総生産	696 億円	就業者1人当たり	7,141 千円 (対県平均)	92.0
市町村民所得	502 億円	人口1人当たり	2,490 千円 (対県平均)	88.0

(2)産業構造 (百万円・人・%)

区分	総生産額(平25年度)		就業人口(平22.10.1現在)	
第1次	2,950	4.2	1,209	12.4
第2次	29,075	41.8	2,465	25.3
第3次	37,049	53.2	5,793	59.5
税・関税	563	0.8	-	-
計	69,638	100.0	9,739	100.0

(3)農業・工業・商業 (人・百万円)

農業(平27.2.1)	農家数(うち専業農家)	農業就業人口
	634 (220)	1,037
製造業(平26.12.31)	事業所数	従業者数
	57	2,433
卸・小売業(平26.7.1)	事業所数(うち50人以上)	年間販売額(平25.1.1~平25.12.31)
	150 (2)	1,218
		38,138 (県内32位)

<財政>(1)決算収支(普通会計)

(百万円)

区分	歳入	歳出	形式収支	実質収支	単年度収支	実質単年度収支	積立金現在高	地方債現在高
平25決算	8,163	7,676	487	401	11	13	3,637	6,951
平26決算	7,444	6,879	565	384	-17	-13	3,685	6,879
平27見込	8,192	7,534	658	601	217	221	3,644	7,017

(2)主な歳入歳出

(百万円・% なお「X」は皆増を示す)

(3)主要指標(平成26年度)

区分	平26決算	増減率	平27見込	増減率	平28当初予算	増減率	区分	指数等		
地方税	2,261	0.7	2,347	3.8	2,268	3.3	標準財政規模 ※臨時債発行可能額	4,422 百万円		
地方交付税	1,640	-6.6	1,646	0.4	1,470	-5.2	經常収支比率	89.0 %		
国県支出金	1,722	-20.5	1,767	2.6	1,865	13.7	財政力指数(平24~26)	0.56		
地方債	562	-11.2	735	30.8	916	77.5	健全化判断比率	実質赤字比率	- %	
歳入計	7,444	-8.8	8,192	10.0	7,756	8.6		連結実質赤字比率	- %	
義務的経費	人件費	1,044	0.6	1,056	1.1	1,165		7.0	実質公債費比率(平24~26)	8.4 %
	扶助費	1,425	14.4	1,521	6.7	1,643		6.7	将来負担比率	- %
公債費	733	-3.8	685	-6.5	693	-1.1	税の徴収率(現年分)	98.9 %		
小計	3,203	5.2	3,262	1.8	3,501	5.1	積立金現在高	財政調整基金	1,893 百万円	
物件費	741	5.0	827	11.6	795	-5.0		減債基金	132 百万円	
普通建設事業費	補助 478	-61.8	623	23.6	921	50.2		特定目的基金	1,660 百万円	
単独	436	-24.3	776	78.0	514	65.3	地方債現在高	6,879 百万円		
失業対策事業費	0	/	0	/	0	/	土地開発公社土地保有高	- 百万円		
歳出計	6,879	-10.4	7,534	9.5	7,756	8.6	ラスパイレズ指数(平27.4.1)	99.5		

(4)財源及び支出の状況(構成比)

(%)

<教育・医療・福祉>

()市町村立以外内数

区分	平26決算	平26県平均	平26類似団体	平27見込
一般財源	57.1	48.6	58.9	55.0
自主財源	42.6	48.7	47.6	43.0
義務的経費	46.6	48.0	41.7	43.3
投資的経費	15.0	13.5	15.2	18.7

教育(平28.5.1)	区分	幼稚園	幼保連携型認定こども園	小学校	中学校
施設数		1 (1)	0 (0)	3 (0)	1 (0)
医療(平26.10.1)	区分	病院		診療所	歯科
施設数		4 (463床)		12	10
福祉(平28.4.1)	区分	保育所	特別養護老人ホーム	養護老人ホーム	介護老人保健施設
施設数		5 (5)	4 (4)	0 (0)	2 (2)
生活保護率(平成27年度) 11.6‰ (千人当たり)					

<公共施設状況>(平成26年度)

道路	実延長	m	246,138
	面積	m ²	1,477,625
公園	面積	m ²	219,231
	処理人口	人	4,873
し尿	年間総収集量	kl	5,784
	処理人口	人	19,802
ごみ	年間総収集量	t	5,616
	給水人口	人	13,773
下水道等	現在処理区域内人口	人	15,201
公営住宅等	戸数	戸	8
公民館	箇所数	箇所	1
体育館	箇所数	箇所	1

<平成28年度主要施策>

(百万円)

・防災拠点施設整備事業	3
・ファミリーサポートセンター事業	3
・下広川小学校校舎改修事業	430
・地域おこし協力隊事業	11
・防災無線整備(デジタル化)事業	198
・特別教室空調設備設置事業	38


<今後の主要課題・ユニーク行政・その他>

・協働のまちづくり
・国際交流事業
・30人・35人学級の推進
・オトナ女子力を活用した創業支援
・農産物の6次産業化推進

香春町

(かわらまち)

好きです♥かわら町 - みんなが笑顔で暮らすまち みんなに選ばれるまち みんなで
(標語) つくるまち -

	〒822-1492 大字高野994	TEL (0947)32-2511 FAX (0947)32-4815	URL http://www.town.kawara.fukuoka.jp/ E-mail soumu@town.kawara.lg.jp
	地域指定		公営企業
準都市計画 過疎 農工(対象) 農業振興 雇用開発 農山村(一部)	県立自然公園 ごみ処理 し尿処理 火葬場 消防救急	一部事務組合加入事業 上水道 工業用水 特定地域排水	
類型 III-2 コード番号 406015	基本構想 24~33年度 基本計画 28~33年度		

<概要>

(1)面積 (県内31位)

総面積 (平成27.10.1)	耕地 (平成27.7.15)	宅地 (平成27.1.1)	森林 (平成28.4.1)
44.50 km ²	4.91 km ²	2.96 km ²	28.59 km ²

(2)人口・世帯数(国勢調査)

	昭35.10.1	平22.10.1	平27.10.1
人口	18,115	11,685	10,866
世帯数	4,015	4,595	4,428
平22国調高齢化率	31.8%	平22国調人口密度	262人/km ²

(3)人口・世帯数(住基)(平28.1.1)

人口	世帯数	人口県内順位
11,624	5,543	51

(4)有権者数(平28.6.2現在)

男	女	計
4,460	5,305	9,765

<組織>

(1)議会 平28.6.1現在

議長	筒井 澄雄 (つつい すみお)
副議長	鈴木 孝義 (すずき たかよし)
議員定数	15人 任期 平29.3.29
党派別内訳	公明1 共産1 無所属13

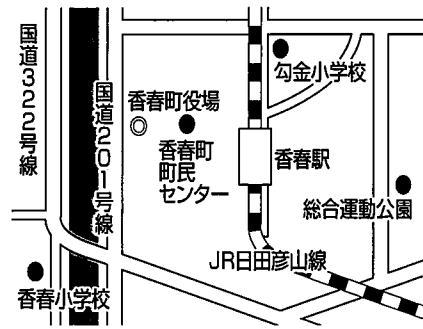
(2)首長等 平28.6.1現在

町長	加治 忠一 (かじ ちゅういち) 昭13.11.23 (4選) (平14.2.24 ~ 任期 平30.2.23)
副町長	谷岡 英彦 (たにおか ひでひこ) 昭22.2.24

(3)職員数(平27.4.1現在)

区分	職員数	区分	職員数
普通会計	138	一般行政職	95
(うち施設関係)	(40)	技能労務職	0
人口千人当たり	11.87	企業職	4
同類似団体	10.35	消防職	0
公営事業会計関係	12	教育職	3
計	150	その他(内税務職)	48 (12)

役場までの案内図



JR香春駅 徒歩3分、西鉄バス香春バス停 徒歩5分

(5)沿革

昭31.9.30 合体 勾金村・探銅所村・香春町→香春町

<産業・経済>

(1)生産・所得(平成25年度)

(%)

市町村内総生産	235 億円	就業者1人当たり	7,028 千円 (対県平均)	90.5
市町村民所得	231 億円	人口1人当たり	2,069 千円 (対県平均)	73.1

(2)産業構造

(百万円・人・%)

区分	総生産額(平25年度)		就業人口(平22.10.1現在)	
第1次	273	1.2	135	3.1
第2次	6,203	26.4	1,133	25.7
第3次	16,879	71.8	3,138	71.1
税・関税	167	0.7	-	-
計	23,522	100.0	4,413	100.0

(3)農業・工業・商業

(人・百万円)

農業 (平27.2.1)	農家数(うち専業農家)		農業就業人口
	449	(106)	310
製造業 (平26.12.31)	事業所数	従業者数	製造品出荷額等 (平26.1.1~平26.12.31)
	24	457	6,912 (県内52位)
卸・小売業 (平26.7.1)	事業所数 (うち50人以上)	常用従業者数	年間販売額 (平25.1.1~平25.12.31)
	65 (0)	296	7,889 (県内50位)

<財政>(1)決算収支(普通会計)

(百万円)

区分	歳入	歳出	形式収支	実質収支	単年度収支	実質単年度収支	積立金現在高	地方債現在高
平25決算	6,099	5,786	312	307	29	346	3,550	4,371
平26決算	5,721	5,344	377	371	64	272	3,683	4,161
平27見込	5,910	5,506	404	404	33	36	3,953	4,334

(2)主な歳入歳出

(百万円・% なお「X」は皆増を示す) (3)主要指標(平成26年度)

区分	平26決算	増減率	平27見込	増減率	平28当初予算	増減率	区分	指数等		
地方税	967	6.3	922	-4.7	891	-0.3	標準財政規模 ※臨時債発行可能額	3,162 百万円		
地方交付税	2,219	-1.5	2,269	2.3	2,157	1.2	経常収支比率	88.1 %		
国県支出金	910	1.6	616	-32.3	790	-19.2	財政力指数(平24~26)	0.32		
地方債	323	-18.2	465	44.0	478	31.0	健全化判断比率	実質赤字比率	- %	
歳入計	5,721	-6.2	5,910	3.3	5,775	4.6		連結実質赤字比率	- %	
義務的経費	人件費	1,104	-1.0	1,116	1.1	1,104		-5.4	実質公債費比率(平24~26)	1.8 %
	扶助費	914	7.7	893	-2.3	1,007		3.0	将来負担比率	- %
公債費	593	-17.8	345	-41.8	365	4.0	税の徴収率(現年分)	98.4 %		
小計	2,612	-2.7	2,354	-9.8	2,476	-0.8	積立金現在高	財政調整基金	1,195 百万円	
物件費	856	5.0	864	0.9	960	4.1		減債基金	554 百万円	
普通建設事業費	補助	32	-84.6	136	325.0	20		-86.8	特定目的基金	1,935 百万円
単独	272	-42.6	227	-16.5	744	194.1	地方債現在高	4,161 百万円		
失業対策事業費	0	/	0	/	0	/	土地開発公社土地保有高	- 百万円		
歳出計	5,344	-7.6	5,506	3.0	5,775	10.9	ラスパレス指数(平27.4.1)	96.0		

(4)財源及び支出の状況(構成比)

(%) <教育・医療・福祉>

()市町村立以外内数

区分	平26決算	平26県平均	平26類似団体	平27見込
一般財源	58.8	48.6	53.3	66.6
自主財源	36.5	48.7	32.7	31.6
義務的経費	48.9	48.0	34.6	42.8
投資的経費	6.0	13.5	15.9	7.1

教育(平28.5.1)	区分	幼稚園	幼保連携型認定こども園	小学校	中学校
	施設数	1 (0)	0 (0)	4 (0)	2 (0)
医療(平26.10.1)	区分	病院		診療所	歯科
	施設数	0 (0床)		4	5
福祉(平28.4.1)	区分	保育所	特別養護老人ホーム	養護老人ホーム	介護老人保健施設
	施設数	5 (2)	1 (1)	0 (0)	0 (0)
生活保護率(平成27年度) 79.7% (千人当たり)					

<公共施設状況>(平成26年度)

道路	実延長	m	163,425
	面積	m ²	929,842
公園	面積	m ²	0
し尿	処理人口	人	4,155
	年間総収集量	kl	5,011
ごみ	処理人口	人	11,729
	年間総収集量	t	3,222
上水道等	給水人口	人	9,973
下水道等	現在処理区域内人口	人	7,242
公営住宅等	戸数	戸	723
公民館	箇所数	箇所	1
体育館	箇所数	箇所	1

<平成28年度主要施策>

(百万円)

・定住促進事業	14
・町営住宅長寿命化事業	384
・農業特産物推進事業	2
・橋梁長寿命化事業	43
・地域おこし協力隊推進事業	14


<今後の主要課題・ユニーク行政・その他>

・既存地場産業の振興
・企業誘致の推進
・定住・交流人口の増加

添田町

(そえだまち)

(標語) 豊かな自然と歴史のこころがつくる活力のあるまち

	〒824-0691 大字添田2151	TEL (0947)82-1231 FAX (0947)82-2869	URL https://www.town.soeda.fukuoka.jp/ E-mail soumu@town.soeda.fukuoka.jp
	地域指定		一部事務組合加入事業
類型 Ⅲ-2	非線引都計(用途地域無) 雇用開発 過疎 農山村(全) 辺地 国定公園 振興山村(一部)	ごみ処理 し尿処理 火葬場 消防救急	上水道
コード番号 406023	農工(対象) 農業振興		基本構想 22~31年度 基本計画 27~31年度

<概要>

(1)面積 (県内11位)

総面積 (平成27.10.1)	耕地 (平成27.7.15)	宅地 (平成27.1.1)	森林 (平成28.4.1)
132.20 km ²	5.59 km ²	2.56 km ²	110.46 km ²

(2)人口・世帯数(国勢調査)

	昭35.10.1	平22.10.1	平27.10.1
人口	25,170	10,909	9,923
世帯数	5,371	4,215	4,029
平22国調高齢化率	33.7%	平22国調人口密度	83人/km ²

(3)人口・世帯数(住基)(平28.1.1)

人口	世帯数	人口県内順位
10,539	4,863	52

(4)有権者数(平28.6.2現在)

男	女	計
4,145	4,818	8,963

<組織>

(1)議会 平28.6.1現在

議長	田中 正 (たなか ただし)
副議長	白石 英雄 (しらいし ひでお)
議員定数	13人 任期 平30.7.21
党派別内訳	公明1 無所属12

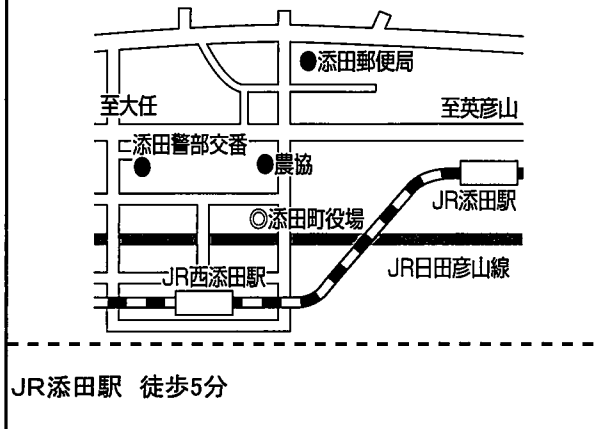
(2)首長等 平28.6.1現在

町長	寺西 明男 (てらにし あきお) 昭25.1.31 (2選) (平22.8.22 ~ 任期 平30.8.21)
副町長	小河 善徳 (おごう よしのり) 昭47.10.10

(3)職員数(平27.4.1現在)

区分	職員数	左の職種別内訳	区分	職員数
普通会計 (うち施設関係)	130 (7)		一般行政職	125
人口千人当たり	12.34	技能労務職	0	
同類似団体	10.35	企業職	9	
公営事業会計関係	15	消防職	0	
計	145	教育職	0	
		その他(内税務職)	11 (9)	

役場までの案内図



(5)沿革

昭30.1.1	合体 添田町・津野村→添田町
---------	----------------

<産業・経済>

(1)生産・所得(平成25年度)

(%)

市町村内総生産	209 億円	就業者1人当たり	8,144 千円 (対県平均)	104.9
市町村所得	194 億円	人口1人当たり	1,884 千円 (対県平均)	66.5

(2)産業構造

(百万円・人・%)

区分	総生産額(平25年度)		就業人口(平22.10.1現在)	
第1次	680	3.3	332	7.8
第2次	2,710	13.0	901	21.2
第3次	17,339	82.9	3,010	70.7
税・関税	185	0.9	-	-
計	20,914	100.0	4,257	100.0

(3)農業・工業・商業

(人・百万円)

農業(平27.2.1)	農家数(うち専業農家)		農業就業人口
	494	(106)	412
製造業(平26.12.31)	事業所数	従業者数	製造品出荷額等(平26.1.1~平26.12.31)
	4	62	213 (県内60位)
卸・小売業(平26.7.1)	事業所数(うち50人以上)	常用従業者数	年間販売額(平25.1.1~平25.12.31)
	98 (1)	404	5,886 (県内53位)

＜財政＞(1)決算収支(普通会計)

(百万円)

区分	歳入	歳出	形式収支	実質収支	単年度収支	実質単年度収支	積立金現在高	地方債現在高
平25決算	7,285	7,137	148	127	19	14	5,654	7,630
平26決算	7,424	7,272	153	131	4	89	5,302	7,243
平27見込	7,268	7,121	147	108	-23	58	4,763	6,509

(2)主な歳入歳出

(百万円・% なお「X」は皆増を示す) (3)主要指標(平成26年度)

区分	平26決算	増減率	平27見込	増減率	平28当初予算	増減率	区分	指数等	
地方税	653	-1.8	646	-1.1	615	-0.5	標準財政規模 ※臨財債発行可能額含	3,758 百万円	
地方交付税	3,296	-1.5	3,398	3.1	2,967	-3.9	経常収支比率	99.9 %	
国県支出金	1,539	-11.5	1,107	-28.1	1,164	7.3	財政力指数(平24～26)	0.19	
地方債	751	24.1	519	-30.9	453	-23.5	健全化判断比率	実質赤字比率	- %
歳入計	7,424	1.9	7,268	-2.1	6,391	-5.3		連結実質赤字比率	- %
人件費	1,085	-0.9	1,162	7.1	1,176	-1.5		実質公債費比率(平24～26)	5.8 %
扶助費	1,028	9.6	1,052	2.3	1,123	8.7		将来負担比率	- %
公債費	1,226	18.1	1,395	13.8	949	-11.4	税の徴収率(現年分)	97.8 %	
小計	3,338	8.7	3,609	8.1	3,298	0.0	積立金現在高	財政調整基金	3,446 百万円
物件費	1,012	-4.8	1,074	6.1	1,201	1.3		減債基金	640 百万円
普通建設補助	1,056	111.6	284	-73.1	289	-7.7		特定目的基金	1,216 百万円
単独	539	19.0	717	33.0	331	-47.7	地方債現在高	7,243 百万円	
失業対策事業費	0	/	0	/	0	/	土地開発公社土地保有高	- 百万円	
歳出計	7,272	1.9	7,148	-3.7	6,391	-5.3	ラスパレス指数(平27.4.1)	92.6	

(4)財源及び支出の状況(構成比)

(%)

区分	平26決算	平26県平均	平26類似団体	平27見込
一般財源	55.7	48.6	53.3	62.8
自主財源	22.2	48.7	32.7	24.8
義務的経費	45.9	48.0	34.6	50.5
投資的経費	23.1	13.5	15.9	15.1

＜教育・医療・福祉＞

()市町村立以外内数

教育(平28.5.1)	区分	幼稚園	幼保連携型認定こども園	小学校	中学校
施設数		1 (1)	0 (0)	5 (0)	1 (0)
医療(平26.10.1)	区分	病院		診療所	歯科
施設数		1 (166床)		12	7
福祉(平28.4.1)	区分	保育所	特別養護老人ホーム	養護老人ホーム	介護老人保健施設
施設数		6 (2)	2 (2)	1 (0)	1 (1)
生活保護率(平成27年度)		80.5% (千人当たり)			

＜公共施設状況＞(平成26年度)

道路	実延長	m	212,204
	面積	m ²	1,455,442
公園	面積	m ²	207,700
し尿	処理人口	人	6,890
	年間総収集量	kl	5,136
ごみ	処理人口	人	10,622
	年間総収集量	t	2,932
上水道等	給水人口	人	10,994
下水道等	現在処理区域内人口	人	3,109
公営住宅等	戸数	戸	897
公民館	箇所数	箇所	5
体育館	箇所数	箇所	2

＜平成28年度主要施策＞

(百万円)

・地域資源を活かした農林業の振興関連事業費 (農業推進支援事業、農産加工開発事業など)	59
・英彦山を核とした観光振興関連事業費 (観光客の誘致促進事業など)	6
・安心して住み続けられる定住促進関連事業費 (若者定住住宅事業、医療費無料化事業など)	203


＜今後の主要課題・ユニーク行政・その他＞

・豊かな自然と歴史のこころがつくる活力のあるまちづくり
・地域資源を活かした農林業の振興
・英彦山を核とした観光振興
・安心して住み続けられる定住促進

糸田町

(いとだまち)

(標語) たくさんの人に愛される みんなのふるさと 糸田町

	〒822-1392 1975-1	TEL (0947)26-1231 FAX (0947)26-1651	URL http://www.town.itoda.lg.jp E-mail soumu@town.itoda.lg.jp
	地域指定		一部事務組合加入事業
類型 II-2	準都市計画 農工(対象) 農業振興 雇用開発	上水道 ごみ処理 し尿処理 火葬場 消防救急	上水道 病院
コード番号 406040			基本構想 28~37年度 基本計画 28~37年度

<概要>

(1)面積(県内59位)

総面積 (平成27.10.1)	耕地 (平成27.7.15)	宅地 (平成27.1.1)	森林 (平成28.4.1)
8.04 km ²	1.60 km ²	1.46 km ²	2.13 km ²

(2)人口・世帯数(国勢調査)

	昭35.10.1	平22.10.1	平27.10.1
人口	12,398	9,617	9,026
世帯数	2,899	3,924	3,805
平22国調高齢化率	29.5%	平22国調人口密度	1,196人/km ²

(3)人口・世帯数(住基)(平28.1.1)

人口	世帯数	人口県内順位
9,421	4,663	53

(4)有権者数(平28.6.2現在)

男	女	計
3,579	4,183	7,762

<組織>

(1)議会 平28.6.1現在

議長	井手元 正人 (いでもと まさと)		
副議長	中原 詔蔵 (なかはら しょうぞう)		
議員定数	12 人	任期	平31.4.30
党派別内訳	公明1 社民1 無所属10		

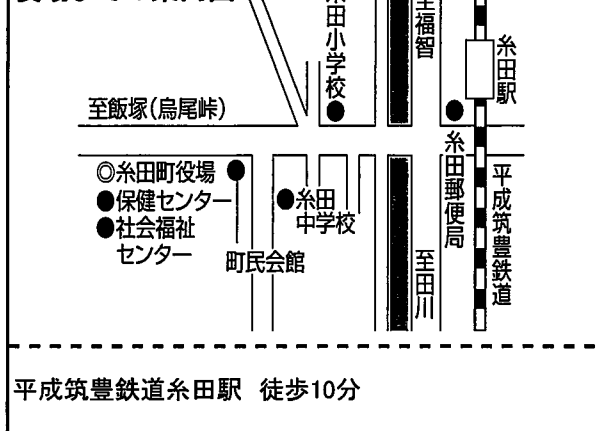
(2)首長等 平28.6.1現在

町長 (1選)	佐々木 淳 (ささき すなお)	昭21.5.7 (平27.5.1 ~ 任期 平31.4.30)
副町長	森下 慶治 (もりした けいじ)	昭19.1.1

(3)職員数(平27.4.1現在)

区分	職員数	区分	職員数
普通会計 (うち施設関係)	100 (31)	一般行政職	70
人口千人当たり	10.61	技能労務職	5
同類似団体	12.47	企業職	5
公営事業会計関係	68	消防職	0
計	168	教育職	1
		その他(内税務職)	87 (11)

役場までの案内図



(5)沿革

昭14.1.1 町制施行

<産業・経済>

(1)生産・所得(平成25年度)

(%)

市町村内 総生産	118 億円	就業者1 人当たり	7,116 千円 (対県平均)	91.6
市町村民 所得	169 億円	人口1人 当たり	1,823 千円 (対県平均)	64.4

(2)産業構造

(百万円・人・%)

区分	総生産額(平25年度)		就業人口(平22.10.1現在)	
第1次	167	1.4	80	2.2
第2次	1,867	15.8	928	26.0
第3次	9,660	81.9	2,564	71.7
税・関税	104	0.9	-	-
計	11,797	100.0	3,575	100.0

(3)農業・工業・商業

(人・百万円)

農業 (平27.2.1)	農家数(うち専業農家)		農業就業人口
	154	(31)	181
製造業 (平26.12.31)	事業所数	従業者数	製造品出荷額等 (平26.1.1~平26.12.31)
	9	105	1,176 (県内58位)
卸・小売業 (平26.7.1)	事業所数 (うち50人以上)	常用従 業者数	年間販売額 (平25.1.1~平25.12.31)
	43 (0)	143	1,478 (県内58位)

<財政>(1)決算収支(普通会計)

(百万円)

区分	歳入	歳出	形式収支	実質収支	単年度収支	実質単年度収支	積立金現在高	地方債現在高
平25決算	4,954	4,464	490	481	16	155	4,358	4,798
平26決算	4,954	4,307	647	613	132	160	4,392	4,617
平27見込	5,386	4,784	602	596	-18	7	4,540	4,651

(2)主な歳入歳出

(百万円・% なお「X」は皆増を示す) (3)主要指標(平成26年度)

区分	平26決算	増減率	平27見込	増減率	平28当初予算	増減率	区分	指数等		
地方税	505	0.6	507	0.4	496	3.5	標準財政規模 ※臨財債発行可能額含	2,651 百万円		
地方交付税	2,248	-0.9	2,301	2.4	2,077	-0.7	經常収支比率	95.3 %		
国県支出金	913	9.9	587	-35.7	977	-11.7	財政力指数(平24~26)	0.21		
地方債	221	-33.4	416	88.2	621	-12.2	健全化判断比率	実質赤字比率	- %	
歳入計	4,954	0.0	5,386	8.7	5,374	4.2		連結実質赤字比率	- %	
義務的経費	人件費	858	-0.3	845	-1.5	863		-3.0	実質公債費比率(平24~26)	6.8 %
	扶助費	811	6.6	841	3.8	695		9.8	将来負担比率	- %
公債費	473	-0.8	449	-5.1	446	-1.5	税の徴収率(現年分)	97.1 %		
小計	2,141	2.0	2,135	-0.3	2,004	1.4	積立金現在高	財政調整基金	1,384 百万円	
物件費	574	0.5	634	10.5	860	0.8		減債基金	899 百万円	
普通建設事業費	補助	175	-31.4	328	87.4	854		-2.0	特定目的基金	2,109 百万円
単独	173	-6.0	318	78.7	104	10.6	地方債現在高	4,617 百万円		
失業対策事業費	0	/	0	/	0	/	土地開発公社土地保有高	- 百万円		
歳出計	4,307	-3.5	4,784	11.1	5,374	4.2	ラスパレス指数(平27.4.1)	97.2		

(4)財源及び支出の状況(構成比)

(%) <教育・医療・福祉>

()市町村立以外内数

区分	平26決算	平26県平均	平26類似団体	平27見込	教育(平28.5.1)	区分	幼稚園	幼保連携型認定こども園	小学校	中学校
一般財源	58.2	48.6	51.3	55.9	施設数	0 (0)	0 (0)	1 (0)	1 (0)	
自主財源	29.1	48.7	30.8	27.7	医療(平26.10.1)	区分	病院		診療所	歯科
義務的経費	49.7	48.0	31.7	44.6	施設数	1	(99床)	8	4	
投資的経費	8.2	13.5	17.5	13.9	福祉(平28.4.1)	区分	保育所	特別養護老人ホーム	養護老人ホーム	介護老人保健施設
					施設数	3 (1)	3 (3)	0 (0)	2 (2)	

<公共施設状況>(平成26年度)

道路	実延長	m	84,117
	面積	m ²	505,849
公園	面積	m ²	0
し尿	処理人口	人	7,513
	年間総収集量	kl	5,171
ごみ	処理人口	人	9,487
	年間総収集量	t	2,911
上水道等	給水人口	人	8,609
下水道等	現在処理区域内人口	人	1,997
公営住宅等	戸数	戸	776
公民館	箇所数	箇所	1
体育館	箇所数	箇所	1

<平成28年度主要施策>

(百万円)

・宮床団地建替事業	707
-----------	-----


<今後の主要課題・ユニーク行政・その他>

・町立病院による地域医療の確保
・糸田町健康づくり計画の実施
・学力補充学級及び放課後学級

川崎町

(かわさきまち)

(標語) 住みたい、住みつけたい ～川崎町～

	〒827-8501	TEL (0947)72-3000	URL http://www.town-kawasaki.com/	
	大字田原789-2	FAX (0947)72-6453	E-mail kikaku-zaisei@town.fukuoka-kawasaki.lg.jp	
地域指定		一部事務組合加入事業		公営企業
非線引都計(用途地域無)		上水道		上水道
過疎		ごみ処理		
辺地		し尿処理		
農工(対象)		火葬場		
農業振興		消防救急		
コード番号	406058	雇用開発		基本構想 27～31年度
				基本計画 27～31年度

<概要>

(1)面積(県内38位)

総面積 (平成27.10.1)	耕地 (平成27.7.15)	宅地 (平成27.1.1)	森林 (平成28.4.1)
36.14 km ²	4.72 km ²	3.67 km ²	17.56 km ²

(2)人口・世帯数(国勢調査)

	昭35.10.1	平22.10.1	平27.10.1
人口	38,974	18,264	16,801
世帯数	8,748	7,693	7,344
平22国調高齢化率	28.7%	平22国調人口密度	506人/km ²

(3)人口・世帯数(住基)(平28.1.1)

人口	世帯数	人口県内順位
17,825	9,096	45

(4)有権者数(平28.6.2現在)

男	女	計
6,702	7,948	14,650

<組織>

(1)議会 平28.6.1現在

議長	見月 勲 (みつき すすむ)
副議長	北代 俊雄 (きたしろ としお)
議員定数	16人 任期 平31.4.30
党派別内訳	公明2 無所属14

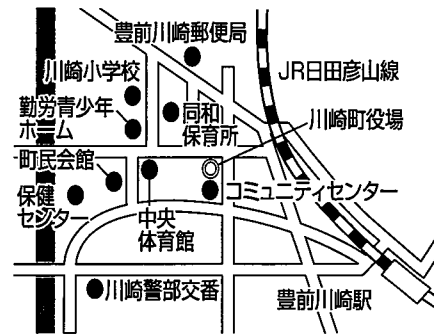
(2)首長等 平28.6.1現在

町長 (2選)	手嶋 秀昭 (てしま ひであき) (平27.5.1 ~ 任期 平31.4.30)	昭17.4.18
副町長	椎野 英樹 (しいの ひでき)	昭18.6.12

(3)職員数(平27.4.1現在)

区分	職員数	区分	職員数
普通会計 (うち施設関係)	198 (23)	一般行政職	161
人口千人当たり	11.11	技能労務職	14
同類似団体	8.68	企業職	5
公営事業会計関係	38	消防職	0
計	236	教育職	6
		その他(内税務職)	50 (16)

役場までの案内図



西鉄バス川崎町役場前、JR豊前川崎駅 徒歩10分

(5)沿革

昭12.4.1 編入 安真木村

昭13.8.15 町制施行

<産業・経済>

(1)生産・所得(平成25年度)

(%)

市町村内 総生産	305 億円	就業者1 人当たり	6,588 千円 (対県平均)	84.8
市町村 所得	313 億円	人口1人 当たり	1,810 千円 (対県平均)	63.9

(2)産業構造

(百万円・人・%)

区分	総生産額(平25年度)	就業人口(平22.10.1現在)
第1次	269	0.9
第2次	2,863	9.4
第3次	27,131	88.9
税・関税	270	0.9
計	30,534	100.0

(3)農業・工業・商業

(人・百万円)

農業 (平27.2.1)	農家数(うち専業農家)	農業就業人口
	374 (61)	273
製造業 (平26.12.31)	事業所数	従業者数
	9	168
卸・小売業 (平26.7.1)	事業所数 (うち50人以上)	常用従業者数
	152 (0)	920
		年間販売額 (平25.1.1~平25.12.31)
		4,507 (県内53位)
		年間販売額 (平25.1.1~平25.12.31)
		15,381 (県内44位)

<財政>(1)決算収支(普通会計)

(百万円)

区分	歳入	歳出	形式収支	実質収支	単年度収支	実質単年度収支	積立金現在高	地方債現在高
平25決算	10,415	9,707	708	708	14	15	2,807	12,384
平26決算	9,425	8,737	688	686	-22	-21	2,792	12,205
平27見込	10,560	9,849	710	670	10	211	2,994	12,733

(2)主な歳入歳出

(百万円・% なお「X」は皆増を示す) (3)主要指標(平成26年度)

区分	平26決算	増減率	平27見込	増減率	平28当初予算	増減率	区分	指数等		
地方税	1,192	-0.8	1,199	0.6	1,179	2.9	標準財政規模 ※臨財債発行可能額含	4,649 百万円		
地方交付税	3,364	-0.9	3,458	2.8	3,268	-0.7	經常収支比率	99.4 %		
国県支出金	1,995	-4.1	2,074	4.0	1,953	3.7	財政力指数(平24~26)	0.28		
地方債	889	-44.2	1,632	83.6	1,514	16.0	健全化判断比率	実質赤字比率	- %	
歳入計	9,425	-9.5	10,560	12.0	9,928	4.1		連結実質赤字比率	- %	
								実質公債費比率(平24~26)	10.2 %	
義務的経費	人件費	1,824	0.9	1,770	-3.0	1,852	-3.9	将来負担比率	68.5 %	
	扶助費	1,738	6.4	1,808	4.0	1,851	8.8	税の徴収率(現年分)	97.2 %	
	公債費	1,232	-2.1	1,253	1.7	1,412	-0.6	積立金現在高	財政調整基金	1,274 百万円
	小計	4,794	2.0	4,831	0.8	5,115	1.1		減債基金	425 百万円
物件費	920	-3.4	955	3.8	1,109	11.9	特定目的基金	1,093 百万円		
普通建設事業費	補助	526	-50.9	621	18.1	939	-14.9	地方債現在高	12,205 百万円	
	単独	521	-47.4	1,027	97.1	457	1,423.3	土地開発公社土地保有高	- 百万円	
失業対策事業費	9	-10.0	4	-55.6	4	/	ラスパイレス指数(平27.4.1)	94.1		
歳出計	8,737	-10.0	9,849	12.7	9,928	4.1				

(4)財源及び支出の状況(構成比)

(%)

<教育・医療・福祉>

()市町村立以外内数

区分	平26決算	平26県平均	平26類似団体	平27見込
一般財源	51.5	48.6	56.7	55.5
自主財源	30.5	48.7	37.2	27.9
義務的経費	54.9	48.0	38.6	49.1
投資的経費	12.4	13.5	17.8	16.8

教育(平28.5.1)	区分	幼稚園	幼保連携型認定こども園	小学校	中学校
施設数		1 (0)	0 (0)	4 (0)	3 (0)
医療(平26.10.1)	区分	病院		診療所	歯科
施設数		4 (250床)		10	11
福祉(平28.4.1)	区分	保育所	特別養護老人ホーム	養護老人ホーム	介護老人保健施設
施設数		9 (8)	3 (3)	1 (0)	1 (1)
生活保護率(平成27年度)		177.2‰ (千人当たり)			

<公共施設状況>(平成26年度)

道路	実延長	m	204,390
	面積	m ²	1,242,203
公園	面積	m ²	30,494
し尿	処理人口	人	11,923
	年間総収集量	kl	10,654
ごみ	処理人口	人	18,102
	年間総収集量	t	7,030
上水道等	給水人口	人	17,403
下水道等	現在処理区域内人口	人	4,247
公営住宅等	戸数	戸	2,433
公民館	箇所数	箇所	1
体育館	箇所数	箇所	2

<平成28年度主要施策>

(百万円)

・公営住宅建設事業等	558
・防災センター建設事業	147
・まちづくり推進事業	60


<今後の主要課題・ユニーク行政・その他>

・定住化促進のための宅地分譲
・結婚新生活支援補助事業
・ごみ及びし尿処理施設整備
・空き家バンク事業
・地域おこし健康づくり事業

大任町

(おおとうまち)

(標語) 人と自然にやさしいまちづくり

	〒824-0512 大字大任3067	TEL (0947)63-3000 FAX (0947)63-3813	URL http://www.town.oto.fukuoka.jp E-mail webmaster@town.oto.fukuoka.jp
	地域指定		一部事務組合加入事業
標準都市計画 過疎	農工(対象) 農業振興 雇用開発		公営企業 上水道
類型 II-2	ごみ処理 し尿処理 火葬場 消防救急		基本構想 23~32年度 基本計画 23~32年度
コード番号 406082			

<概要>

(1)面積(県内52位)

総面積 (平成27.10.1)	耕地 (平成27.7.15)	宅地 (平成27.1.1)	森林 (平成28.4.1)
14.26 km ²	3.06 km ²	1.41 km ²	4.41 km ²

(2)人口・世帯数(国勢調査)

	昭35.10.1	平22.10.1	平27.10.1
人口	8,940	5,503	5,183
世帯数	1,970	2,083	2,052
平22国調高齢化率	29.1%	平22国調人口密度	386人/km ²

(3)人口・世帯数(住基)(平28.1.1)

人口	世帯数	人口県内順位
5,377	2,505	58

(4)有権者数(平28.6.2現在)

男	女	計
2,051	2,414	4,465

<組織>

(1)議会 平28.6.1現在

議長	米丸 年一 (よねまる としかず)
副議長	毛利 英文 (もうり ひでふみ)
議員定数	11人 任期 平31.4.30
党派別内訳	無所属11

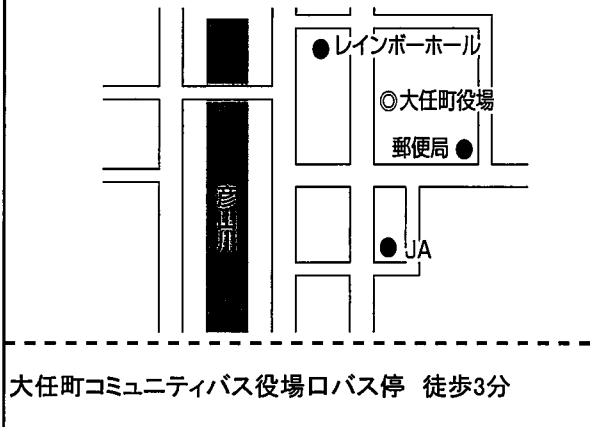
(2)首長等 平28.6.1現在

町長 (3選)	永原 譲二 (ながはら じょうじ) (平17.4.27 ~ 任期 平29.4.26)	昭28.7.1
副町長	浦野 幸治 (うらの こうじ)	昭27.1.17

(3)職員数(平27.4.1現在)

区分	職員数	左の職種別内訳	区分	職員数
普通会計 (うち施設関係)	66 (5)		一般行政職	53
人口千人当たり	12.27	技能労務職	9	
同類似団体	12.47	企業職	3	
公営事業会計関係	6	消防職	0	
計	72	教育職	0	
		その他(内税務職)	7 (5)	

役場までの案内図



(5)沿革

昭35.1.1	町制施行
---------	------

<産業・経済>

(1)生産・所得(平成25年度)

(%)

市町村内総生産	107 億円	就業者1人当たり	8,898 千円 (対県平均)	114.6
市町村民所得	98 億円	人口1人当たり	1,849 千円 (対県平均)	65.3

(2)産業構造

(百万円・人・%)

区分	総生産額(平25年度)		就業人口(平22.10.1現在)	
第1次	114	1.1	66	3.4
第2次	2,079	19.5	496	25.9
第3次	8,365	78.5	1,352	70.6
税・関税	96	0.9	-	-
計	10,655	100.0	1,914	100.0

(3)農業・工業・商業

(人・百万円)

農業 (平27.2.1)	農家数(うち専業農家)		農業就業人口
	229 (48)		189
製造業 (平26.12.31)	事業所数	従業者数	製造品出荷額等 (平26.1.1~平26.12.31)
	7	115	2,225 (県内56位)
卸・小売業 (平26.7.1)	事業所数 (うち50人以上)	常用従業者数	年間販売額 (平25.1.1~平25.12.31)
	38 (2)	265	4,265 (県内54位)

<財政>(1)決算収支(普通会計)

(百万円)

区分	歳入	歳出	形式収支	実質収支	単年度収支	実質単年度収支	積立金現在高	地方債現在高
平25決算	5,943	5,331	612	590	-41	-114	2,695	10,817
平26決算	4,994	4,542	453	445	-145	-231	3,005	10,770
平27見込	5,219	4,706	513	510	65	-19	3,124	10,493

(2)主な歳入歳出

(百万円・% なお「X」は皆増を示す) (3)主要指標(平成26年度)

区分	平26決算	増減率	平27見込	増減率	平28当初予算	増減率	区分	指数等		
地方税	389	5.1	380	-2.3	347	-2.5	標準財政規模 ※臨時債発行可能額	2,250 百万円		
地方交付税	1,945	-0.2	2,000	2.9	1,657	-4.2	経常収支比率	99.5 %		
国県支出金	735	-38.9	746	1.5	1,296	90.9	財政力指数(平24~26)	0.19		
地方債	987	-28.8	800	-18.9	995	116.3	健全化判断比率	実質赤字比率	- %	
歳入計	4,994	-16.0	5,219	4.5	5,016	26.9		連結実質赤字比率	- %	
義務的経費	人件費	575	-2.0	507	-11.8	563		-12.3	実質公債費比率(平24~26)	12.2 %
	扶助費	608	7.0	595	-2.1	601		-0.2	将来負担比率	- %
	公債費	1,146	5.9	1,178	2.8	1,053	0.0	税の徴収率(現年分)	98.3 %	
	小計	2,329	4.1	2,280	-2.1	2,217	-3.5	積立金現在高	財政調整基金	1,245 百万円
物件費	450	6.1	401	-10.9	579	5.3	減債基金		451 百万円	
普通建設事業費	補助 547 -51.9 単独 481 -38.2		322 -41.1 559 16.2		1,516 277.1 115 98.3		特定目的基金		1,309 百万円	
失業対策事業費	0 /		0 /		0 /		地方債現在高	10,770 百万円		
歳出計	4,542	-14.8	4,706	3.6	5,016	26.9	土地開発公社土地保有高	- 百万円		
							ラスパレス指数(平27.4.1)	92.9		

(4)財源及び支出の状況(構成比)

(%) <教育・医療・福祉>

()市町村立以外内数

区分	平26決算	平26県平均	平26類似団体	平27見込
一般財源	48.9	48.6	51.3	48.6
自主財源	24.4	48.7	30.8	29.1
義務的経費	51.3	48.0	31.7	48.5
投資的経費	22.7	13.5	17.5	18.8

教育(平28.5.1)	区分	幼稚園	幼保連携型認定こども園	小学校	中学校
	施設数	0 (0)	0 (0)	2 (0)	1 (0)
医療(平26.10.1)	区分	病院		診療所	歯科
	施設数	0 (0床)		6	2
福祉(平28.4.1)	区分	保育所	特別養護老人ホーム	養護老人ホーム	介護老人保健施設
	施設数	3 (3)	2 (2)	0 (0)	1 (1)
生活保護率(平成27年度)				116.7% (千人当たり)	

<公共施設状況>(平成26年度)

道路	実延長	m	102,929
	面積	m ²	688,064
公園	面積	m ²	0
し尿	処理人口	人	3,710
	年間総収集量	kl	2,199
ごみ	処理人口	人	5,408
	年間総収集量	t	1,655
上水道等	給水人口	人	5,384
下水道等	現在処理区域内人口	人	1,432
公営住宅等	戸数	戸	552
公民館	箇所数	箇所	1
体育館	箇所数	箇所	1

<平成28年度主要施策> (百万円)

・公営住宅建設事業	1,316
・上屋付多目的広場整備事業	70


<今後の主要課題・ユニーク行政・その他>

・しじみの養殖・育成・保護
・観光拠点施設の整備

赤村

(あかむら)

(標語) Do You 農? 緑と清流とほたるの里

	〒824-0432 大字内田1188	TEL (0947)62-3000 FAX (0947)62-3007	URL http://www.akamura.net/ E-mail -
	地域指定	一部事務組合加入事業	公営企業
過疎 辺地 類型 I-2 農工(策定済) 農業振興 コード番号 406091 雇用開発 県立自然公園	ごみ処理 し尿処理 火葬場 消防救急	簡易水道 基本構想 21~30年度 基本計画 -	

<概要>

(1)面積 (県内41位)

総面積 (平成27.10.1)	耕地 (平成27.7.15)	宅地 (平成27.1.1)	森林 (平成28.4.1)
31.98 km ²	3.97 km ²	0.92 km ²	22.54 km ²

(2)人口・世帯数(国勢調査)

	昭35.10.1	平22.10.1	平27.10.1
人口	4,810	3,251	3,028
世帯数	937	1,157	1,122
平22国調高齢化率	30.0%	平22国調人口密度	102人/km ²

(3)人口・世帯数(住基)(平28.1.1)

人口	世帯数	人口県内順位
3,281	1,527	59

(4)有権者数(平28.6.2現在)

男	女	計
1,263	1,488	2,751

<組織>

(1)議会 平28.6.1現在

議長	和田 俊彦 (わだ としひこ)
副議長	浦野 良一 (うらの りょういち)
議員定数	10人 任期 平29.7.27
党派別内訳	無所属10

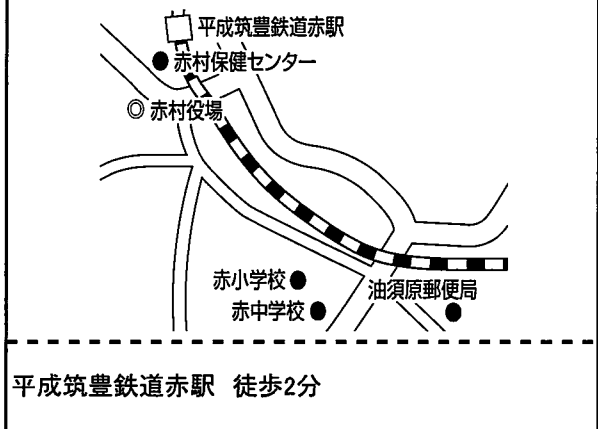
(2)首長等 平28.6.1現在

村長	春本 武男 (はるもと たけお) 昭22.7.20 (2選) (平21.7.28 ~ 任期 平29.7.27)
副村長	石田 学 (いしだ まなぶ) 昭30.1.6

(3)職員数(平27.4.1現在)

区分	職員数	区分	職員数
普通会計 (うち施設関係)	43 (0)	一般行政職	39
人口千人当たり	13.11	技能労務職	1
同類似団体	21.90	企業職	0
公営事業会計関係	2	消防職	0
計	45	教育職	0
		その他(内税務職)	5 (3)

役場までの案内図



(5)沿革

明22.4.1	村制施行
---------	------

<産業・経済>

(1)生産・所得(平成25年度)

(%)

市町村内総生産	59 億円	就業者1人当たり	6,374 千円 (対県平均)	82.1
市町村民所得	60 億円	人口1人当たり	1,920 千円 (対県平均)	67.8

(2)産業構造

(百万円・人・%)

区分	総生産額(平25年度)	就業人口(平22.10.1現在)
第1次	242 4.1	205 14.9
第2次	1,182 19.9	276 20.0
第3次	4,453 75.1	897 65.0
税・関税	55 0.9	- -
計	5,933 100.0	1,379 100.0

(3)農業・工業・商業

(人・百万円)

農業(平27.2.1)	農家数(うち専業農家)	農業就業人口
	327 (91)	290
製造業(平26.12.31)	事業所数	従業者数
	5	29
卸・小売業(平26.7.1)	事業所数(うち50人以上)	年間販売額
	33 (0)	1,171 (県内59位)

<財政>(1)決算収支(普通会計)

(百万円)

区分	歳入	歳出	形式収支	実質収支	単年度収支	実質単年度収支	積立金現在高	地方債現在高
平25決算	2,678	2,583	94	38	7	138	3,516	1,496
平26決算	2,989	2,927	62	39	0	162	3,598	1,683
平27見込	2,831	2,782	49	39	0	109	3,777	1,781

(2)主な歳入歳出

(百万円・% なお「X」は皆増を示す)

(3)主要指標(平成26年度)

区分	平26決算	増減率	平27見込	増減率	平28当初予算	増減率	区分	指数等		
地方税	179	0.6	181	1.1	190	8.0	標準財政規模 ※臨財債発行可能額含	1,402 百万円		
地方交付税	1,306	-0.4	1,357	3.9	1,148	-0.9	經常収支比率	84.9 %		
国県支出金	703	-5.5	660	-6.1	719	-2.0	財政力指数(平24~26)	0.14		
地方債	530	152.4	368	-30.6	488	-5.6	健全化判断比率	実質赤字比率	- %	
歳入計	2,989	11.6	2,831	-5.3	2,892	-3.7		連結実質赤字比率	- %	
義務的経費	人件費	394	4.8	394	0.0	426		2.4	実質公債費比率(平24~26)	-0.8 %
	扶助費	343	3.6	362	5.5	382		14.0	将来負担比率	- %
公債費	357	9.5	283	-20.7	215	-25.1	税の徴収率(現年分)	97.6 %		
小計	1,095	6.0	1,039	-5.0	1,023	-1.4	積立金現在高	財政調整基金	808 百万円	
物件費	349	23.8	391	12.0	436	3.8		減債基金	1,051 百万円	
普通建設事業費	737	124.7	444	-39.8	694	-12.2		特定目的基金	1,739 百万円	
補助	228	-2.6	223	-2.2	154	-4.3	地方債現在高	1,683 百万円		
単独	228	-2.6	223	-2.2	154	-4.3	土地開発公社土地保有高	19 百万円		
失業対策事業費	0	/	0	/	0	/	ラスパイルズ指数(平27.4.1)	97.3		
歳出計	2,927	13.3	2,782	-5.0	2,892	-3.7				

(4)財源及び支出の状況(構成比)

(%)

<教育・医療・福祉>

()市町村立以外内数

区分	平26決算	平26県平均	平26類似団体	平27見込
一般財源	51.5	48.6	55.6	50.0
自主財源	13.2	48.7	28.9	12.8
義務的経費	37.4	48.0	31.8	37.3
投資的経費	33.0	13.5	24.1	25.8

教育(平28.5.1)	区分	幼稚園	幼保連携型認定こども園	小学校	中学校
施設数	0 (0)	0 (0)	2 (0)	1 (0)	
医療(平26.10.1)	区分	病院		診療所	歯科
施設数	0	(0床)		4	1
福祉(平28.4.1)	区分	保育所	特別養護老人ホーム	養護老人ホーム	介護老人保健施設
施設数	3 (3)	2 (2)	0 (0)	0 (0)	
生活保護率(平成27年度) 81.6‰ (千人当たり)					

<公共施設状況>(平成26年度)

区分	実延長	単位	数
道路	面積	m	80,646
	面積	m ²	430,569
公園	面積	m ²	0
し尿	処理人口	人	2,032
	年間総収集量	kl	1,663
ごみ	処理人口	人	3,353
	年間総収集量	t	786
上水道等	給水人口	人	2,391
下水道等	現在処理区域内人口	人	1,321
公営住宅等	戸数	戸	140
公民館	箇所数	箇所	0
体育館	箇所数	箇所	1

<平成28年度主要施策>

(百万円)

・公共住宅建設事業	597
・道路・橋梁整備事業	130

<今後の主要課題・ユニーク行政・その他>

・心豊かな人間性を育むむらづくり
・うるおいのある快適なむらづくり
・健康で安心して暮らせるむらづくり
・活力ある産業を生み出すむらづくり
・村民と行政の協働によるむらづくり

福智町

(ふくちまち)

ときめくまち、福智。癒し、うるおい、感動タウン。(基本理念)心・技・体、一つになるまち。(標語)ち。(将来像)

	〒822-1292	TEL (0947)22-0555	URL http://www.town.fukuchi.lg.jp
	金田937-2	FAX (0947)22-0782	E-mail fg0500@town.fukuchi.lg.jp
地域指定		一部事務組合加入事業	
準都市計画 過疎	県立自然公園	上水道 ごみ処理 し尿処理 火葬場 消防救急	公営企業 上水道
類型 V-2	農工(策定済) 農業振興		
コード番号 406104	雇用開発 国定公園		基本構想 19~28年度 基本計画 24~29年度

<概要>

(1)面積(県内33位)

総面積 (平成27.10.1)	耕地 (平成27.7.15)	宅地 (平成27.1.1)	森林 (平成28.4.1)
42.06 km ²	8.25 km ²	5.39 km ²	16.70 km ²

(2)人口・世帯数(国勢調査)

	昭35.10.1	平22.10.1	平27.10.1
人口	39,501	24,714	22,886
世帯数	8,608	8,998	8,718
平22国調高齢化率	27.8%	平22国調人口密度	588人/km ²

(3)人口・世帯数(住基)(平28.1.1)

人口	世帯数	人口県内順位
23,841	11,198	40

(4)有権者数(平28.6.2現在)

男	女	計
9,006	10,378	19,384

<組織>

(1)議会 平28.6.1現在

議長	矢野 博文 (やの ひろふみ)
副議長	木村 幸治 (きむら こうじ)
議員定数	20人 任期 平31.4.30
党派別内訳	公明1 社民1 無所属18

(2)首長等 平28.6.1現在

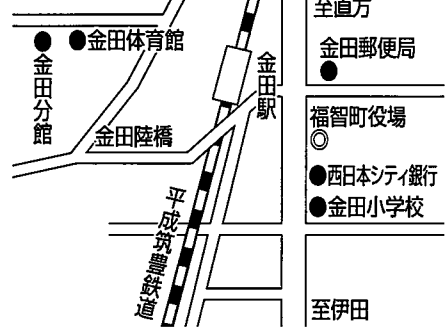
町長	嶋野 勝 (しまの まさる) 昭32.12.17 (1選) (平26.4.2 ~ 任期 平30.4.1)
副町長	—

(3)職員数(平27.4.1現在)

区分	職員数	区分	職員数
普通会計	204	一般行政職	159
(うち施設関係)	(69)	技能労務職	16
人口千人当たり	8.56	企業職	8
同類似団体	6.71	消防職	0
公営事業会計関係	53	教育職	0
計	257	その他(内税務職)	74 (13)

左の職種別内訳

役場までの案内図



平成筑豊鉄道金田駅 徒歩5分

(5)沿革

平18.3.6 合体 赤池町・金田町・方城町→福智町

※ 下線の(旧)町の沿革は、122頁に記載

<産業・経済>

(1)生産・所得(平成25年度)

(%)

市町村内総生産	429 億円	就業者1人当たり	6,769 千円 (対県平均)	87.2
市町村民所得	441 億円	人口1人当たり	1,848 千円 (対県平均)	65.3

(2)産業構造

(百万円・人・%)

区分	総生産額(平25年度)		就業人口(平22.10.1現在)	
第1次	549	1.3	273	3.1
第2次	8,095	18.9	2,510	28.4
第3次	33,882	79.0	6,034	68.2
税・関税	377	0.9	-	-
計	42,903	100.0	8,849	100.0

(3)農業・工業・商業

(人・百万円)

農業(平27.2.1)	農家数(うち専業農家)		農業就業人口
	725 (157)		663
製造業(平26.12.31)	事業所数	従業者数	製造品出荷額等(平26.1.1~平26.12.31)
	21	918	21,862 (県内42位)
卸・小売業(平26.7.1)	事業所数(うち50人以上)	常用従業者数	年間販売額(平25.1.1~平25.12.31)
	143 (0)	639	11,994 (県内45位)

<財政>(1)決算収支(普通会計)

(百万円)

区分	歳入	歳出	形式収支	実質収支	単年度収支	実質単年度収支	積立金現在高	地方債現在高
平25決算	15,674	14,511	1,163	1,098	88	88	15,523	21,669
平26決算	15,029	13,558	1,471	1,308	210	216	16,580	21,356
平27見込	17,161	16,029	1,132	1,015	-293	-284	17,518	21,061

(2)主な歳入歳出

(百万円・% なお「X」は皆増を示す)

(3)主要指標(平成26年度)

区分	平26決算	増減率	平27見込	増減率	平28当初予算	増減率	区分	指数等		
地方税	1,538	0.5	1,518	-1.3	1,524	-0.2	標準財政規模 ※臨時債発行可能額合	7,545 百万円		
地方交付税	6,261	-1.7	6,296	0.6	5,450	0.7	經常収支比率	93.6 %		
国県支出金	2,508	-8.5	2,903	15.7	2,944	4.1	財政力指数(平24~26)	0.26		
地方債	1,482	-32.0	1,551	4.7	2,227	8.3	健全化判断比率	実質赤字比率	- %	
歳入計	15,029	-4.1	17,161	14.2	16,618	11.1		連結実質赤字比率	- %	
義務的経費	人件費	2,106	-5.9	2,095	-0.5	2,174		-4.1	実質公債費比率(平24~26)	7.6 %
	扶助費	2,306	7.6	2,402	4.1	2,588		6.9	将来負担比率	- %
	公債費	2,079	-1.7	2,106	1.3	2,153	1.1	税の徴収率(現年分)	96.4 %	
	小計	6,492	-0.1	6,603	1.7	6,915	1.4	積立金現在高	財政調整基金	1,118 百万円
物件費	1,350	-3.2	1,517	12.4	1,629	7.1	減債基金		5,279 百万円	
普通建設事業費	補助	578	-69.1	1,086	87.9	1,106	-94.7		特定目的基金	10,182 百万円
	単独	1,040	8.4	851	-18.2	1,612	10.0	地方債現在高	21,356 百万円	
失業対策事業費	0	/	0	/	0	/	土地開発公社土地保有高	- 百万円		
歳出計	13,558	-6.6	16,029	18.2	16,618	11.1	ラスパイルズ指数(平27.4.1)	96.7		

(4)財源及び支出の状況(構成比)

(%)

<教育・医療・福祉>

()市町村立以外内数

区分	平26決算	平26県平均	平26類似団体	平27見込
一般財源	54.4	48.6	58.9	48.9
自主財源	29.2	48.7	47.6	25.4
義務的経費	47.9	48.0	41.7	41.2
投資的経費	12.4	13.5	15.2	12.7

教育(平28.5.1)	区分	幼稚園	幼保連携型認定こども園	小学校	中学校
	施設数	1 (1)	0 (0)	5 (0)	3 (0)
医療(平26.10.1)	区分	病院		診療所	歯科
	施設数	3	(493床)	12	8
福祉(平28.4.1)	区分	保育所	特別養護老人ホーム	養護老人ホーム	介護老人保健施設
	施設数	12 (9)	4 (4)	0 (0)	2 (2)
生活保護率(平成27年度) 104.0% (千人当たり)					

<公共施設状況>(平成26年度)

道路	実延長	m	291,083
	面積	m ²	2,023,590
公園	面積	m ²	0
し尿	処理人口	人	18,582
	年間総収集量	kl	13,434
ごみ	処理人口	人	24,121
	年間総収集量	t	8,541
上水道等	給水人口	人	23,387
下水道等	現在処理区域内人口	人	4,075
公営住宅等	戸数	戸	1,987
公民館	箇所数	箇所	3
体育館	箇所数	箇所	4

<平成28年度主要施策>

(百万円)

・文化財保護事業	241
・図書館整備事業	269
・公営住宅建設・改良事業	578


<今後の主要課題・ユニーク行政・その他>

・町のPR定住促進
・防犯・防災環境づくり
・医療福祉制度充実
・農業農村振興
・ふるさと納税

苅田町

(かんだまち)

(標語)ともに創る“活力”“やさしさ”“希望”あふれるまち苅田

	〒800-0392 富久町1-19-1	TEL (093)434-1111 FAX (093)436-3014	URL http://www.town.kanda.lg.jp E-mail machizukuri@town.kanda.lg.jp
	地域指定		一部事務組合加入事業
線引都市計画 準都市計画 農工(対象) V-2 農業振興 コード番号 406210	国定公園 県立自然公園 雇用開発 地方拠点	広域行政 急患センター 上水道	公営企業 上水道 公共下水道 農業集落排水 宅地造成(臨海) 基本構想 23~32年度 基本計画 28~32年度

<概要>

(1)面積 (県内28位)

総面積 (平成27.10.1)	耕地 (平成27.7.15)	宅地 (平成27.1.1)	森林 (平成28.4.1)
48.88 km ²	5.61 km ²	10.47 km ²	16.92 km ²

(2)人口・世帯数(国勢調査)

	昭35.10.1	平22.10.1	平27.10.1
人口	22,430	36,005	34,984
世帯数	4,946	15,560	15,341
平22国調高齢化率	21.0%	平22国調人口密度	773人/ km ²

(3)人口・世帯数(住基)(平28.1.1)

人口	世帯数	人口県内順位
36,307	16,260	29

(4)有権者数(平28.6.2現在)

男	女	計
14,211	14,501	28,712

<組織>

(1)議会 平28.6.1現在

議長	坂本 東二郎 (さかもと とうじろう)		
副議長	小山 信美 (こやま のぶみ)		
議員定数	16 人	任期	平31.10.14
党派別内訳	公明2 共産1 無所属13		

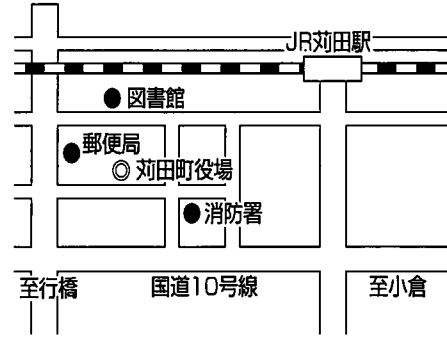
(2)首長等 平28.6.1現在

町長	吉廣 啓子 (よしひろ けいこ)	昭20.9.15
(3選)	(平17.11.13 ~ 任期 平29.11.12)	
副町長	甲斐 庸恭 (かい つねやす)	昭44.9.29

(3)職員数(平27.4.1現在)

区分	職員数	左の職種別内訳	区分	職員数
普通会計 (うち施設関係)	268 (4)		一般行政職	200
人口千人当たり	7.38	技能労務職	0	
同類似団体	6.71	企業職	9	
公営事業会計関係	32	消防職	49	
計	300	教育職	15	
		その他(内税務職)	27 (18)	

役場までの案内図



日豊本線JR苅田駅 徒歩15分

(5)沿革

昭30.1.1 合体 苅田町・小波瀬村・白川村→苅田町

<産業・経済>

(1)生産・所得(平成25年度)

(%)

市町村内総生産	2,880 億円	就業者1人当たり	11,607 千円 (対県平均)	149.5
市町村所得	1,317 億円	人口1人当たり	3,626 千円 (対県平均)	128.1

(2)産業構造

(百万円・人・%)

区分	総生産額(平25年度)		就業人口(平22.10.1現在)	
第1次	421	0.1	213	1.3
第2次	185,801	64.5	5,799	36.7
第3次	99,640	34.6	8,928	56.5
税・関税	2,115	0.7	-	-
計	287,978	100.0	15,806	100.0

(3)農業・工業・商業

(人・百万円)

農業(平27.2.1)	農家数(うち専業農家)		農業就業人口
	404	(98)	310
製造業(平26.12.31)	事業所数	従業者数	製造品出荷額等(平26.1.1~平26.12.31)
	68	9,343	1,411,994 (県内2位)
卸・小売業(平26.7.1)	事業所数(うち50人以上)	常用従業者数	年間販売額(平25.1.1~平25.12.31)
	272 (2)	1,961	71,837 (県内26位)

<財政>(1)決算収支(普通会計)

(百万円)

区分	歳入	歳出	形式収支	実質収支	単年度収支	実質単年度収支	積立金現在高	地方債現在高
平25決算	14,185	13,529	656	517	-75	-671	4,302	13,825
平26決算	14,362	13,642	720	474	-43	-354	4,000	13,634
平27見込	13,907	13,277	630	607	133	-166	3,705	13,278

(2)主な歳入歳出

(百万円・% なお「X」は皆増を示す)

(3)主要指標(平成26年度)

区分	平26決算	増減率	平27見込	増減率	平28当初予算	増減率	区分	指数等	
地方税	7,701	2.1	7,478	-2.9	7,346	-2.3	標準財政規模 ※臨時債発行可能額合	8,171 百万円	
地方交付税	106	-21.5	103	-2.8	0	0.0	經常収支比率	98.3 %	
国県支出金	2,470	0.0	2,560	3.6	2,495	-8.9	財政力指数(平24~26)	1.11	
地方債	1,022	-6.1	891	-12.8	621	-13.1	健全化判断比率	実質赤字比率 - %	
歳入計	14,362	1.2	13,907	-3.2	12,799	-4.0	連結実質赤字比率	- %	
義務的経費	人件費	2,552	-0.5	2,505	-1.8	2,457	-5.7	実質公債費比率(平24~26)	10.6 %
	扶助費	2,420	10.5	2,514	3.9	2,624	8.8	将来負担比率	122.3 %
	公債費	1,400	2.6	1,414	1.0	1,453	0.8	税の徴収率(現年分)	98.9 %
	小計	6,372	4.1	6,433	1.0	6,534	1.2	積立金現在高	財政調整基金 3,143 百万円
物件費	2,974	1.3	2,825	-5.0	2,867	-5.4	減債基金	189 百万円	
普通建設事業費	補助	773	-6.9	638	-17.5	383	-66.0	特定目的基金	668 百万円
	単独	1,116	-9.6	988	-11.5	742	75.0	地方債現在高	13,634 百万円
失業対策事業費	0	/	0	/	0	/	土地開発公社土地保有高	640 百万円	
歳出計	13,642	0.8	13,277	-2.7	12,799	-4.0	ラスパイルズ指数(平27.4.1)	100.6	

(4)財源及び支出の状況(構成比)

(%)

<教育・医療・福祉>

()市町村立以外内数

区分	平26決算	平26県平均	平26類似団体	平27見込
一般財源	60.0	48.6	58.9	62.7
自主財源	69.2	48.7	47.6	66.2
義務的経費	46.7	48.0	41.7	48.4
投資的経費	14.8	13.5	15.2	12.9

教育(平28.5.1)	区分	幼稚園	幼保連携型認定こども園	小学校	中学校
施設数	4 (4)	0 (0)	6 (0)	2 (0)	
医療(平26.10.1)	区分	病院		診療所	歯科
施設数	4	(578床)		25	20
福祉(平28.4.1)	区分	保育所	特別養護老人ホーム	養護老人ホーム	介護老人保健施設
施設数	7 (7)	2 (2)	0 (0)	2 (2)	
生活保護率(平成27年度) 26.2‰ (千人当たり)					

<公共施設状況>(平成26年度)

道路	実延長	m	204,358
	面積	m ²	1,473,275
公園	面積	m ²	195,993
し尿	処理人口	人	5,101
	年間総収集量	kl	11,357
ごみ	処理人口	人	36,072
	年間総収集量	t	9,526
上水道等	給水人口	人	34,752
下水道等	現在処理区域内人口	人	32,269
公営住宅等	戸数	戸	663
公民館	箇所数	箇所	5
体育館	箇所数	箇所	1

<平成28年度主要施策>

(百万円)


・御所山古墳公有地化事業	64
・小学校外壁等改修事業	24
・福岡県防災・行政情報通信ネットワーク再整備事業負担金	5
・ふるさと応援寄付金事業	5
・産前産後サポート事業	3

<今後の主要課題・ユニーク行政・その他>

・未来を拓く人づくり
・活力ある産業のまちづくり
・安心して安全に暮らせるまちづくり
・快適で潤いのある環境づくり
・協働と自立のまちづくり
・行財政改革の推進

みやこ町 (みやこまち)

(標語) 交流と連携により ともに夢を描く 共生・協働のまち

	〒824-0892 勝山上田960	TEL (0930)32-2511 FAX (0930)32-4563	URL http://www.town.miyako.lg.jp/ E-mail miyako@town.miyako.lg.jp
	地域指定		一部事務組合加入事業
非線引都計(用途地域無) 準都市計画 類型 V-2 コード番号 406252	農業振興 雇用開発 地方拠点 農山村(一部) 振興山村(一部) 農工(策定済)	広域行政 消防救急 急患センター 上水道 ごみ処理 し尿処理	公営企業 上水道 公共下水道 農業集落排水 基本構想 28~32年度 基本計画 28~32年度

<概要>

(1)面積 (県内8位)

総面積 (平成27.10.1)	耕地 (平成27.7.15)	宅地 (平成27.1.1)	森林 (平成28.4.1)
151.34 km ²	25.10 km ²	6.40 km ²	96.70 km ²

(2)人口・世帯数(国勢調査)

	昭35.10.1	平22.10.1	平27.10.1
人口	27,147	21,572	20,264
世帯数	5,653	7,703	7,528
平22国調高齢化率	31.8%	平22国調人口密度	143人/km ²

(3)人口・世帯数(住基)(平28.1.1)

人口	世帯数	人口県内順位
20,784	8,623	41

(4)有権者数(平28.6.2現在)

男	女	計
8,142	9,341	17,483

<組織>

(1)議会 平28.6.1現在

議長	大東 英壽 (おおつか ひでとし)
副議長	中尾 昌廣 (なかお まさひろ)
議員定数	16人 任期 平31.4.30
党派別内訳	共産1 無所属15

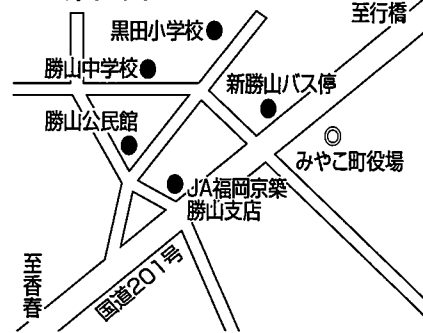
(2)首長等 平28.6.1現在

町長	井上 幸春 (いのうえ ゆきはる) 昭25.8.20 (2選) (平22.4.23 ~ 任期 平30.4.21)
副町長	辛島 秀典 (からしま ひでのり) 昭26.3.16

(3)職員数(平27.4.1現在)

区分	職員数	区分	職員数
普通会計 (うち施設関係)	163 (21)	一般行政職	142
人口千人当たり	7.84	技能労務職	0
同類似団体	6.71	企業職	5
公営事業会計関係	24	消防職	0
計	187	教育職	1
		その他(内税務職)	39 (18)

役場までの案内図



太陽交通株式会社(行橋~呉線)新勝山バス停から徒歩2分、JR行橋駅から車で15分

(5)沿革

平18.3.20 合体 屋川町・勝山町・豊津町→みやこ町

※ 下線の(旧)町の沿革は、122頁に記載

<産業・経済>

(1)生産・所得(平成25年度)

(%)

市町村内総生産	666 億円	就業者1人当たり	9,142 千円 (対県平均)	117.7
市町村民所得	504 億円	人口1人当たり	2,442 千円 (対県平均)	86.3

(2)産業構造

(百万円・人・%)

区分	総生産額(平25年度)	就業人口(平22.10.1現在)
第1次	1,670	2.5 814 8.8
第2次	28,789	43.2 3,003 32.4
第3次	35,596	53.4 5,332 57.5
税・関税	544	0.8 - -
計	66,599	100.0 9,272 100.0

(3)農業・工業・商業

(人・百万円)

農業(平27.2.1)	農家数(うち専業農家)	農業就業人口
	1,549 (454)	1,598
製造業(平26.12.31)	事業所数	従業者数
	42	2,249
卸・小売業(平26.7.1)	事業所数(うち50人以上)	常用従業者数
	126 (0)	599
		年間販売額(平25.1.1~平25.12.31)
		10,041 (県内48位)

<財政>(1)決算収支(普通会計)

(百万円)

区分	歳入	歳出	形式収支	実質収支	単年度収支	実質単年度収支	積立金現在高	地方債現在高
平25決算	12,539	11,435	1,104	724	-24	216	12,339	10,503
平26決算	12,747	11,445	1,303	782	59	1,009	12,723	10,551
平27見込	13,835	12,648	1,187	942	160	164	12,904	10,946

(2)主な歳入歳出

(百万円・% なお「X」は皆増を示す)

(3)主要指標(平成26年度)

区分	平26決算	増減率	平27見込	増減率	平28当初予算	増減率	区分	指数等		
地方税	2,151	3.9	1,992	-7.4	1,965	-1.3	標準財政規模 ※臨財債発行可能額	6,814 百万円		
地方交付税	4,793	0.8	4,799	0.1	4,200	-2.3	経常収支比率	81.6 %		
国県支出金	1,754	-30.4	2,103	21.1	2,056	-2.0	財政力指数(平24~26)	0.41		
地方債	846	4.6	1,178	39.2	1,302	-13.5	健全化判断比率	実質赤字比率	- %	
歳入計	12,747	1.7	13,835	8.5	12,438	-1.1		連結実質赤字比率	- %	
義務的経費	人件費	1,562	-3.2	1,589	1.7	1,559		-4.4	実質公債費比率(平24~26)	5.0 %
	扶助費	1,411	7.7	1,509	6.9	1,721		15.3	将来負担比率	- %
	公債費	927	-8.6	902	-2.7	945	4.0	税の徴収率(現年分)	98.6 %	
小計	3,901	-0.9	4,000	2.6	4,225	4.8	積立金現在高	財政調整基金	3,161 百万円	
物件費	1,687	6.4	1,768	4.8	2,030	-2.5		減債基金	398 百万円	
普通建設事業費	206	-78.2	518	151.5	427	-48.8		特定目的基金	9,164 百万円	
補助	206	-78.2	518	151.5	427	-48.8	地方債現在高	10,551 百万円		
単独	1,512	55.2	2,603	72.2	2,490	9.7	土地開発公社土地保有高	- 百万円		
失業対策事業費	0	/	0	/	0	/	ラスパイレス指数(平27.4.1)	98.2		
歳出計	11,445	0.1	12,648	10.5	12,438	-1.1				

(4)財源及び支出の状況(構成比)

(%)

<教育・医療・福祉>

()市町村立以外内数

区分	平26決算	平26県平均	平26類似団体	平27見込
一般財源	57.8	48.6	58.9	53.5
自主財源	38.6	48.7	47.6	37.1
義務的経費	34.1	48.0	41.7	31.6
投資的経費	15.3	13.5	15.2	24.9

教育(平28.5.1)	区分	幼稚園	幼保連携型認定こども園	小学校	中学校
施設数	1 (1)	0 (0)	11 (0)	5 (1)	
医療(平26.10.1)	区分	病院		診療所	歯科
施設数	1	(174床)		17	8
福祉(平28.4.1)	区分	保育所	特別養護老人ホーム	養護老人ホーム	介護老人保健施設
施設数	7 (4)	4 (4)	0 (0)	3 (3)	
生活保護率(平成27年度) 26.1‰ (千人当たり)					

<公共施設状況>(平成26年度)

道路	実延長	m	460,803
	面積	m ²	2,080,658
公園	面積	m ²	98,280
し尿	処理人口	人	7,531
	年間総収集量	kl	10,734
ごみ	処理人口	人	20,952
	年間総収集量	t	4,562
上水道等	給水人口	人	8,014
下水道等	現在処理区域内人口	人	13,381
公営住宅等	戸数	戸	937
公民館	箇所数	箇所	8
体育館	箇所数	箇所	6

<平成28年度主要施策>

(百万円)

・防災無線デジタル化事業	343
・森林公園設備事業	357
・伊良とびあ公園整備事業	227
・小学校整備事業	24
・防犯灯LED化事業	16
・地域防災計画改定事業	11


<今後の主要課題・ユニーク行政・その他>

・生活交通ネットワーク網の拡大
・定住促進事業(結婚祝金、住宅助成金等)
・子ども医療費に対する支援の充実
・鳥獣による農作物等への被害に対する事業
・地域おこし協力隊事業
・公共施設の統廃合

吉富町

(よしみまち)

(標語) 誇りと絆を育む緑豊かな住みよいまち ☆小さなまちにあふれる輝き☆

	〒871-8585 大字広津226-1	TEL (0979)24-1122 FAX (0979)24-3219	URL https://www.town.yoshitomi.lg.jp E-mail info@town.yoshitomi.lg.jp
	地域指定		一部事務組合加入事業
	非線引都計(用途地域有) 農工(対象)		広域行政 消防救急 急患センター 農業水利 林道・林野 上水道
類型 II-2	低開発 農業振興		上水道 公共下水道
コード番号 406422	雇用開発 地方拠点		基本構想 23~34年度 基本計画 27~30年度

<概要>

(1)面積(県内60位)

総面積 (平成27.10.1)	耕地 (平成27.7.15)	宅地 (平成27.1.1)	森林 (平成28.4.1)
5.72 km ²	2.00 km ²	1.80 km ²	—

(2)人口・世帯数(国勢調査)

	昭35.10.1	平22.10.1	平27.10.1
人口	7,152	6,792	6,629
世帯数	1,624	2,645	2,588
平22国調高齢化率	25.9%	平22国調人口密度	1,196人/km ²

(3)人口・世帯数(住基)(平28.1.1)

人口	世帯数	人口県内順位
6,873	2,904	57

(4)有権者数(平28.6.2現在)

男	女	計
2,539	2,959	5,498

<組織>

(1)議会 平28.6.1現在

議長	若山 征洋 (わかやま ゆきひろ)
副議長	丸谷 一秋 (まるたに かずあき)
議員定数	10人 任期 平31.4.30
党派別内訳	共産1 無所属9

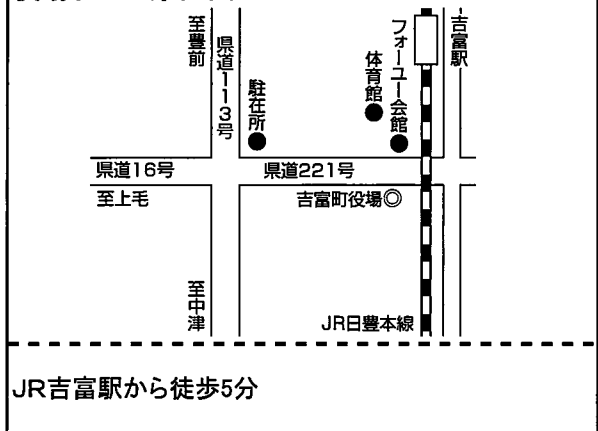
(2)首長等 平28.6.1現在

町長	今富 壽一郎 (いまとみ としちろう) 昭27.5.29 (3選) (平19.5.1 ~任期 平31.4.30)
副町長	—

(3)職員数(平27.4.1現在)

区分	職員数	左の職種別内訳	区分	職員数
普通会計 (うち施設関係)	64 (18)		一般行政職	53
人口千人当たり	9.31	技能労務職	4	
同類似団体	12.47	企業職	4	
公営事業会計関係	11	消防職	0	
計	75	教育職	2	
		その他(内税務職)	12 (6)	

役場までの案内図



(5)沿革

明29.5.1	合体 東吉富村・高浜村→東吉富村
昭17.5.19	町制施行(名称変更) 東吉富村→吉富町

<産業・経済>

(1)生産・所得(平成25年度)

(%)

市町村内総生産	215 億円	就業者1人当たり	9,188 千円 (対県平均)	118.3
市町村民所得	180 億円	人口1人当たり	2,678 千円 (対県平均)	94.6

(2)産業構造

(百万円・人・%)

区分	総生産額(平25年度)		就業人口(平22.10.1現在)	
第1次	109	0.5	98	3.2
第2次	11,581	53.9	1,206	39.3
第3次	9,633	44.8	1,698	55.4
税・関税	183	0.9	-	-
計	21,506	100.0	3,067	100.0

(3)農業・工業・商業

(人・百万円)

農業(平27.2.1)	農家数(うち専業農家)	農業就業人口
	252 (53)	139
製造業(平26.12.31)	事業所数	従業者数
	10	832
		製造品出荷額等(平26.1.1~平26.12.31)
		23,692 (県内39位)
卸・小売業(平26.7.1)	事業所数(うち50人以上)	常用従業者数
	55 (0)	316
		年間販売額(平25.1.1~平25.12.31)
		6,422 (県内51位)

<財政>(1)決算収支(普通会計)

(百万円)

区分	歳入	歳出	形式収支	実質収支	単年度収支	実質単年度収支	積立金現在高	地方債現在高
平25決算	3,515	3,228	287	279	214	33	2,698	2,382
平26決算	3,567	3,367	201	172	-107	-236	2,530	2,456
平27見込	3,651	3,345	305	254	82	-25	2,400	2,540

(2)主な歳入歳出

(百万円・% なお「X」は皆増を示す)

(3)主要指標(平成26年度)

区分	平26決算	増減率	平27見込	増減率	平28当初予算	増減率	区分	指数等		
地方税	720	2.4	773	7.4	644	5.2	標準財政規模 ※総財債発行可能額含	1,992 百万円		
地方交付税	1,114	-4.2	1,188	6.6	1,000	0.0	經常収支比率	86.7 %		
国県支出金	564	-15.9	628	11.3	480	-3.8	財政力指数(平24~26)	0.38		
地方債	260	9.7	282	8.5	221	18.2	健全化判断比率	実質赤字比率	- %	
歳入計	3,567	1.5	3,651	2.4	3,024	2.9		連結実質赤字比率	- %	
義務的経費	人件費	573	0.9	580	1.2	624		1.8	実質公債費比率(平24~26)	6.7 %
	扶助費	586	12.5	572	-2.4	536		4.7	将来負担比率	- %
公債費	218	11.8	227	4.1	256	11.8	税の徴収率(現年分)	98.7 %		
小計	1,377	7.2	1,379	0.1	1,416	4.6	積立金現在高	財政調整基金	1,133 百万円	
物件費	363	8.0	419	15.4	488	14.3		減債基金	348 百万円	
普通建設事業費	補助	169	-21.8	365	116.0	104		-42.9	特定目的基金	1,050 百万円
単独	353	122.0	123	-65.2	55	323.1	地方債現在高	2,456 百万円		
失業対策事業費	0	/	0	/	0	/	土地開発公社土地保有高	- 百万円		
歳出計	3,367	4.3	3,345	-0.7	3,024	2.9	ラスパイレス指数(平27.4.1)	92.7		

(4)財源及び支出の状況(構成比)

(%)

<教育・医療・福祉>

()市町村立以外内数

区分	平26決算	平26県平均	平26類似団体	平27見込
一般財源	54.3	48.6	51.3	58.1
自主財源	42.8	48.7	30.8	38.2
義務的経費	40.9	48.0	31.7	41.2
投資的経費	15.5	13.5	17.5	14.6

教育(平28.5.1)	区分	幼稚園	幼保連携型認定こども園	小学校	中学校
施設数		1 (0)	0 (0)	1 (0)	1 (0)
医療(平26.10.1)	区分	病院		診療所	歯科
施設数		1 (72床)		9	5
福祉(平28.4.1)	区分	保育所	特別養護老人ホーム	養護老人ホーム	介護老人保健施設
施設数		3 (2)	2 (2)	0 (0)	0 (0)
生活保護率(平成27年度) 28.4‰ (千人当たり)					

<公共施設状況>(平成26年度)

道路	実延長	m	70,172
	面積	m ²	305,643
公園	面積	m ²	366,830
	処理人口	人	3,182
し尿	年間総収集量	kl	2,642
	処理人口	人	6,912
ごみ	年間総収集量	t	2,027
	給水人口	人	6,373
下水道等	現在処理区域内人口	人	5,047
公営住宅等	戸数	戸	170
公民館	箇所数	箇所	1
体育館	箇所数	箇所	1

<平成28年度主要施策>

(百万円)

・公共下水道整備事業	433
・水道施設整備支援事業	54
・公営住宅建設事業	28
・まち・ひと・しごと創生関連事業	78
・固定資産台帳整備及び公共施設等総合管理計画策定事業	10


<今後の主要課題・ユニーク行政・その他>

・人口1万人をめざす活力あるまちづくり

上毛町

(こうげまち)

(標語) みんなでひらく上毛の未来

	〒871-0992 大字垂水1321-1	TEL (0979)72-3111 FAX (0979)72-4664	URL http://www.town.koge.lg.jp/ E-mail info@town.koge.lg.jp
	地域指定		一部事務組合加入事業
標準都市計画 過疎 類型 II-2 コード番号 406465	雇用開発 地方拠点 農山村(一部) 振興山村(一部) 農工(策定済) 農業振興	広域行政 消防救急 急患センター 農業水利 林道・林野 上水道	ごみ処理 し尿処理 火葬場 農業集落排水 簡易水道 基本構想 19~28年度 基本計画 24~28年度

<概要>

(1)面積 (県内23位)

総面積 (平成27.10.1)	耕地 (平成27.7.15)	宅地 (平成27.1.1)	森林 (平成28.4.1)
62.44 km ²	10.30 km ²	2.62 km ²	38.86 km ²

(2)人口・世帯数(国勢調査)

	昭35.10.1	平22.10.1	平27.10.1
人口	11,186	7,852	7,460
世帯数	2,359	2,843	2,786
平22国調高齢化率	30.6%	平22国調人口密度	126人/km ²

(3)人口・世帯数(住基)(平28.1.1)

人口	世帯数	人口県内順位
7,862	3,163	56

(4)有権者数(平28.6.2現在)

男	女	計
2,968	3,430	6,398

<組織>

(1)議会 平28.6.1現在

議長	安元 慶彦 (やすもと よしひこ)		
副議長	宮本 理一郎 (みやもと りいちろう)		
議員定数	12人	任期	平31.2.10
党派別内訳	共産1 無所属11		

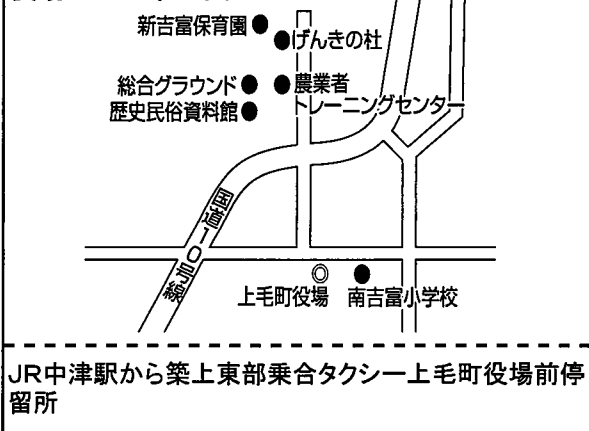
(2)首長等 平28.6.1現在

町長 (1選)	坪根 秀介 (つばね しゅうすけ) (平25.11.13 ~ 任期 平29.11.12)	昭39.2.26
副町長	川口 彰 (かわぐち あきら)	昭32.3.23

(3)職員数(平27.4.1現在)

区分	職員数	区分	職員数
普通会計 (うち施設関係)	82 (7)	一般行政職	68
人口千人当たり	10.43	技能労務職	2
同類似団体	12.47	企業職	0
公営事業会計関係	5	消防職	0
計	87	教育職	0
		その他(内税務職)	17 (6)

役場までの案内図



(5)沿革

平17.10.11 合体(町制施行) 新吉富村・大平村→上毛町

※ 下線の(旧)村の沿革は、122頁に記載

<産業・経済>

(1)生産・所得(平成25年度)

(%)

市町村内総生産	282 億円	就業者1人当たり	9,970 千円 (対県平均)	128.4
市町村民所得	202 億円	人口1人当たり	2,648 千円 (対県平均)	93.5

(2)産業構造

(百万円・人・%)

区分	総生産額(平25年度)		就業人口(平22.10.1現在)	
第1次	763	2.7	374	10.5
第2次	12,782	45.4	1,169	32.8
第3次	14,394	51.1	1,997	56.1
税・関税	240	0.9	-	-
計	28,179	100.0	3,562	100.0

(3)農業・工業・商業

(人・百万円)

農業(平27.2.1)	農家数(うち専業農家)		農業就業人口
	674	(166)	552
製造業(平26.12.31)	事業所数	従業者数	製造品出荷額等(平26.1.1~平26.12.31)
	10	800	32,286 (県内35位)
卸・小売業(平26.7.1)	事業所数(うち50人以上)	常用従業者数	年間販売額(平25.1.1~平25.12.31)
	43 (0)	197	1,932 (県内57位)

<財政>(1)決算収支(普通会計)

(百万円)

区分	歳入	歳出	形式収支	実質収支	単年度収支	実質単年度収支	積立金現在高	地方債現在高
平25決算	5,305	4,942	363	304	-14	56	7,618	5,128
平26決算	5,473	5,176	297	294	-10	466	7,799	4,456
平27見込	5,460	5,178	282	258	-36	420	7,867	3,933

(2)主な歳入歳出

(百万円・% なお「X」は皆増を示す)

(3)主要指標(平成26年度)

区分	平26決算	増減率	平27見込	増減率	平28当初予算	増減率	区分	指数等		
地方税	839	10.0	786	-6.3	644	0.6	標準財政規模 ※臨財債発行可能額	3,367 百万円		
地方交付税	2,562	-0.4	2,488	-2.9	2,200	-2.7	經常収支比率	82.8 %		
国県支出金	755	24.6	699	-7.4	659	8.0	財政力指数(平24~26)	0.29		
地方債	184	2.8	167	-9.2	271	93.6	健全化判断比率	実質赤字比率	- %	
歳入計	5,473	3.2	5,460	-0.2	4,293	0.0		連結実質赤字比率	- %	
義務的経費	人件費	788	-1.7	793	0.6	788		-1.6	実質公債費比率(平24~26)	8.0 %
	扶助費	648	13.7	686	5.9	751		14.0	将来負担比率	- %
	公債費	931	2.9	749	-19.5	500	-9.6	税の徴収率(現年分)	98.6 %	
	小計	2,367	4.0	2,228	-5.9	2,039	1.3	積立金現在高	財政調整基金	1,565 百万円
物件費	664	2.8	418	-37.0	818	13.8	減債基金		2,664 百万円	
普通建設事業費	256	10.3	63	-75.4	89	-48.9	特定目的基金		3,570 百万円	
補助	303	-50.2	423	39.6	273	31.9	地方債現在高	4,456 百万円		
単独	0	/	0	/	0	/	土地開発公社土地保有高	- 百万円		
失業対策事業費	0	/	0	/	0	/	ラスパイレズ指数(平27.4.1)	97.0		
歳出計	5,176	4.7	5,178	0.0	4,269	-0.5				

(4)財源及び支出の状況(構成比)

(%)

<教育・医療・福祉>

()市町村立以外内数

区分	平26決算	平26県平均	平26類似団体	平27見込
一般財源	65.1	48.6	51.3	64.1
自主財源	33.0	48.7	30.8	37.3
義務的経費	45.7	48.0	31.7	43.0
投資的経費	10.8	13.5	17.5	9.4

教育(平28.5.1)	区分	幼稚園	幼保連携型認定こども園	小学校	中学校
施設数		0 (0)	0 (0)	4 (0)	1 (0)
医療(平26.10.1)	区分	病院		診療所	歯科
施設数		0 (0床)		8	1
福祉(平28.4.1)	区分	保育所	特別養護老人ホーム	養護老人ホーム	介護老人保健施設
施設数		3 (2)	3 (3)	0 (0)	0 (0)
生活保護率(平成27年度) 17.9‰ (千人当たり)					

<公共施設状況>(平成26年度)

道路	実延長	m	273,652
	面積	m ²	1,328,721
公園	面積	m ²	0
	処理人口	人	3,757
し尿	年間総収集量	kl	2,709
	処理人口	人	7,886
ごみ	年間総収集量	t	2,384
	給水人口	人	3,241
下水道等	現在処理区域内人口	人	4,453
公営住宅等	戸数	戸	158
公民館	箇所数	箇所	2
体育館	箇所数	箇所	2

<平成28年度主要施策>

(百万円)

・大池公園開発事業	145
・地籍調査事業	19
・第2次上毛町総合計画策定事業	12
・感染症予防事業(予防接種)	29
・住みたい上毛町推進プロジェクト事業	10
・太陽光発電システム設置補助事業	6


<今後の主要課題・ユニーク行政・その他>

- ・行政改革の推進
- ・産業振興
- ・少子高齢化対策
- ・「環境の町」宣言

築上町

(ちくじょうまち)

(標語)『うみ・まち・さと・やま』と『ひと』が奏でるハーモニー

	〒829-0392	TEL (0930)56-0300	URL http://www.town.chikujo.fukuoka.jp/
	大字椎田891-2	FAX (0930)56-1405	E-mail master@town.chikujo.lg.jp
	地域指定		一部事務組合加入事業
非線引都計(用途地域有)	農業振興	広域行政	上水道
準都市計画	雇用開発	消防救急	公共下水道
類型	過疎、辺地	地方拠点	特定環境下水道
IV-2	振興山村(一部)	農山村(一部)	農業集落排水
コード番号	農工(対象)	国定公園	基本構想
406473	低開発	県立自然公園	基本計画
		し尿処理	19~28年度
		ごみ処理	19~23年度

<概要>

(1)面積 (県内13位)

総面積 (平成27.10.1)	耕地 (平成27.7.15)	宅地 (平成27.1.1)	森林 (平成28.4.1)
119.61 km ²	20.30 km ²	4.85 km ²	73.23 km ²

(2)人口・世帯数(国勢調査)

	昭35.10.1	平22.10.1	平27.10.1
人口	26,981	19,544	18,599
世帯数	5,894	7,444	7,251
平22国調高齢化率	30.1%	平22国調人口密度	164人/ km ²

(3)人口・世帯数(住基)(平28.1.1)

人口	世帯数	人口県内順位
19,325	8,981	44

(4)有権者数(平28.6.2現在)

男	女	計
7,591	8,338	15,929

<組織>

(1)議会 平28.6.1現在

議長	田村 兼光 (たむら かねみつ)
副議長	工藤 久司 (くどう ひさし)
議員定数	14人 任期 平31.7.31
党派別内訳	共産1 無所属13

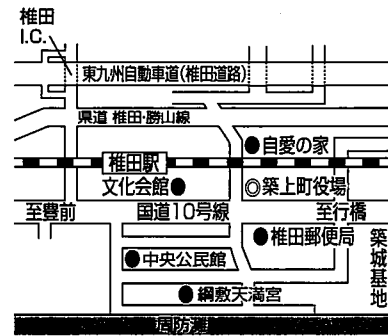
(2)首長等 平28.6.1現在

町長	新川 久三 (あらかわ ひさみ)	昭21.6.25
(3選)	(平18.2.13 ~ 任期 平30.2.12)	
副町長	八野 紘海 (やの ひろみ)	昭22.1.29

(3)職員数(平27.4.1現在)

区分	職員数	区分	職員数
普通会計	183	一般行政職	151
(うち施設関係)	(31)	技能労務職	23
人口千人当たり	9.47	企業職	2
同類似団体	8.68	消防職	0
公営事業会計関係	15	教育職	0
計	198	その他(内税務職)	22 (9)

役場までの案内図



JR椎田駅 徒歩5分

(5)沿革

平18.1.10 合体 椎田町・築城町→築上町

※ 下線の(旧)町の沿革は、122頁に記載

<産業・経済>

(1)生産・所得(平成25年度)

	593 億円	就業者1人当たり	9,762 千円 (対県平均)	125.7
市町村内総生産				
市町村所得	423 億円	人口1人当たり	2,240 千円 (対県平均)	79.1

(2)産業構造

区分	総生産額(平25年度)		就業人口(平22.10.1現在)	
第1次	1,815	3.1	711	8.2
第2次	13,735	23.2	2,246	26.1
第3次	43,199	72.9	5,545	64.3
税・関税	528	0.9	-	-
計	59,278	100.0	8,619	100.0

(3)農業・工業・商業

農業	農家数(うち専業農家)		農業就業人口
(平27.2.1)	1,209	(340)	996
製造業	事業所数	従業者数	製造品出荷額等
(平26.12.31)	10	298	(平26.1.1~平26.12.31)
卸・小売業	事業所数	常用従業者数	年間販売額
(平26.7.1)	(うち50人以上)	(うち50人以上)	(平25.1.1~平25.12.31)
	140 (14)	624	9,480 (県内49位)

<財政>(1)決算収支(普通会計)

(百万円)

区分	歳入	歳出	形式収支	実質収支	単年度収支	実質単年度収支	積立金現在高	地方債現在高
平25決算	11,329	10,086	1,242	1,173	286	470	5,317	10,125
平26決算	11,090	9,588	1,502	1,356	183	331	5,379	9,458
平27見込	11,512	9,842	1,671	1,649	293	489	5,499	9,286

(2)主な歳入歳出

(百万円・% なお「X」は皆増を示す) (3)主要指標(平成26年度)

区分	平26決算	増減率	平27見込	増減率	平28当初予算	増減率	区分	指数等		
地方税	1,560	-0.7	1,559	-0.1	1,484	-0.8	標準財政規模 ※臨時債発行可能額	5,918 百万円		
地方交付税	4,240	-2.9	4,205	-0.8	3,489	-2.5	経常収支比率	93.8 %		
国県支出金	2,332	-2.5	2,232	-4.3	2,637	29.6	財政力指数(平24~26)	0.33		
地方債	604	-38.2	734	21.5	2,234	226.6	健全化判断比率	実質赤字比率	- %	
歳入計	11,090	-2.1	11,512	3.8	11,981	20.7		連結実質赤字比率	- %	
義務的経費	人件費	1,539	-0.1	1,462	-5.0	1,657		-3.8	実質公債費比率(平24~26)	10.3 %
	扶助費	1,537	9.1	1,512	-1.6	1,634		3.2	将来負担比率	51.5 %
	公債費	1,393	9.9	1,011	-27.4	1,080	3.6	税の徴収率(現年分)	97.9 %	
小計	4,469	6.0	3,985	-10.8	4,371	0.5	積立金現在高	財政調整基金	1,329 百万円	
物件費	1,498	10.7	1,625	8.5	1,918	0.9		減債基金	1,067 百万円	
普通建設事業費	補助	228	65.2	197	-10.9	1,214		2,539.1	特定目的基金	2,984 百万円
単独	729	-49.4	989	35.7	1,469	99.3	地方債現在高	9,458 百万円		
失業対策事業費	0	/	0	/	0	/	土地開発公社土地保有高	- 百万円		
歳出計	9,588	-4.9	9,842	2.6	11,981	20.7	ラスパイレス指数(平27.4.1)	99.8		

(4)財源及び支出の状況(構成比)

(%)

<教育・医療・福祉>

()市町村立以外内数

区分	平26決算	平26県平均	平26類似団体	平27見込
一般財源	55.8	48.6	56.7	54.8
自主財源	31.8	48.7	37.2	32.9
義務的経費	46.6	48.0	38.6	40.5
投資的経費	10.4	13.5	17.8	12.7

教育(平28.5.1)	区分	幼稚園	幼保連携型認定こども園	小学校	中学校
施設数		1 (1)	0 (0)	8 (0)	2 (0)
医療(平26.10.1)	区分	病院		診療所	歯科
施設数		1	(44床)	14	8
福祉(平28.4.1)	区分	保育所	特別養護老人ホーム	養護老人ホーム	介護老人保健施設
施設数		10 (7)	3 (3)	0 (0)	3 (3)
生活保護率(平成27年度)		31.4% (千人当たり)			

<公共施設状況>(平成26年度)

道路	実延長	m	631,410
	面積	m ²	2,974,804
公園	面積	m ²	44,630
	処理人口	人	10,807
し尿	年間総収集量	kl	11,190
	処理人口	人	19,335
ごみ	年間総収集量	t	5,424
	給水人口	人	12,919
下水道等	現在処理区域内人口	人	12,257
公営住宅等	戸数	戸	844
公民館	箇所数	箇所	3
体育館	箇所数	箇所	4

<平成28年度主要施策>

(百万円)

・学習等供用施設改修	149
・有機液肥製造施設建設事業	446
・保育所建設事業	381
・築城中学校建替事業	945

<今後の主要課題・ユニーク行政・その他>

・子ども医療費助成基金事業
・小中学校建替事業
・空き家バンク事業
・地域おこし協力隊事業
・まちづくり推進交付金事業
・液肥製造施設建設(拡大)事業

近年に合併した(旧)市町村の沿革について

久留米市 平17.2.5 編入:4町

(旧) 田主丸町	昭29.12.1	合体	田主丸町・水分村・筑陽村・水縄村・竹野村・船越村の一部→田主丸町
(旧) 北野町	昭30.3.1	合体	北野町・弓削村・大城村・金島村→北野町
(旧) 城島町	昭30.2.1	合体	江上村・城島町・青木村→城島町
(旧) 三潞町	昭30.7.20	合体(町制施行)	犬塚村・三潞村→三潞町
	昭32.11.1	境界変更	筑後市の一部(西牟田地区)

飯塚市 平18.3.26 合体:1市4町

(旧) 飯塚市	昭38.4.1	合体	飯塚市・二瀬町・幸袋町・鎮西村→飯塚市
(旧) 穂波町	昭30.3.31	編入	大分村の一部
	昭32.11.3	町制施行	
(旧) 筑穂町	昭30.3.31	合体	上穂波村・内野村・大分村の一部→筑穂町
(旧) 庄内町	昭33.11.1	町制施行	
(旧) 顛田町	昭34.1.1	町制施行	

柳川市 平17.3.21 合体:1市2町

(旧) 柳川市	昭26.4.1	合体	1町5村→柳川町
	昭27.4.1	市制施行	
	昭30.1.1	編入	昭代村・蒲池村
(旧) 大和町	明40.3.20	合体	塩塚村・鷹尾村・有明村→大和村
	昭27.9.1	町制施行	
(旧) 三橋町	明40.3.20	合体	川北村・川辺村・宮ノ内村・垂見村→三橋村
	昭27.6.1	町制施行	

八女市 平18.10.1 編入:1町

平22.2.1 編入:2町2村

(旧) 八女市	昭29.4.1	編入(市制施行)	川崎村・忠見村・岡山村の一部→福島村→福島市
	昭29.4.1	名称変更	福島市→八女市
(旧) 上陽町	昭33.3.31	合体	北川内町・横山村→上陽町
(旧) 黒木町	昭29.4.1	合体	黒木町・豊岡村・串毛村・木屋村・笠原村→黒木町
	昭32.3.31	編入	大淵村
(旧) 立花町	明30.4.1	合体(町制施行)	光友村・北山村・白木村・辺春村→立花町
(旧) 矢部村	明22.4.1	村制施行	
(旧) 星野村	明22.4.1	村制施行	

宗像市 平15.4.1 合体:1市1町

平17.3.28 編入:1村

(旧) 宗像市	昭29.4.1	合体	東郷町・赤間町・南郷村・河東村・吉武村・神興村の一部→宗像町
	昭56.4.1	市制施行	
(旧) 玄海町	昭30.4.1	合体	田島村・池野村・岬村・神湊町→玄海町
(旧) 大島村	明22.4.1	村制試行	

福津市 平17.1.24 合体(市制施行):2町

(旧) 福間町	昭29.4.1	合体	福間町・上西郷村・神興村の一部→福間町
(旧) 津屋崎町	昭30.3.1	合体	津屋崎町・勝浦村→津屋崎町

うきは市 平17.3.20 合体(市制施行):2町

(旧) 吉井町	昭30.1.1	合体	吉井町・江南村・福富村・千年村・船越村の一部→吉井町
(旧) 浮羽町	昭26.1.1	町制施行	御幸村→御幸町
	昭26.4.1	編入	姫治村・山春村・大石村
	昭26.4.1	名称変更	御幸町→浮羽町

宮若市 平18.2.11 合体(市制施行):2町

(旧) 宮田町	昭30.3.31	合体	宮田町・笠松村の一部→宮田町
(旧) 若宮町	昭30.3.31	合体	若宮町・吉川村・笠松村の一部→若宮町

嘉麻市 平18.3.27 合体:1市3町

(旧) 山田市	大14.5.10	名称変更	熊田町→山田町
	昭29.4.1	市制施行	
	昭30.4.5	編入	猪位金村の一部
(旧) 稲築町	昭16.4.17	町制施行	
(旧) 碓井町	昭16.4.17	町制施行	
(旧) 嘉穂町	昭30.1.1	合体	大隈町・千手村・宮野村・足白村→嘉穂町

朝倉市 平18.3.20 合体:1市2町

(旧) 甘木市	昭29.4.1	合体(市制施行)	2町8村→甘木市
	昭30.3.10	編入	高木村
(旧) 朝倉町	昭30.3.31	合体	朝倉村・宮野村・大福村→朝倉村
	昭37.4.1	町制施行	
(旧) 杷木町	昭26.4.1	合体	杷木町・松末村・久喜宮村・志波村→杷木町

みやま市 平19.1.29 合体(市制施行):3町

(旧) 瀬高町	明40.1.1	合体	瀬高町・本郷村・小川村・川沿村・緑村の一部→瀬高町
	昭31.9.30	編入	東山村
(旧) 山川町	明40.1.1	合体	富原村・竹海村・万里小路村・緑村の一部→山川町
	昭44.4.1	町制施行	
(旧) 高田町	昭6.10.1	合体	岩田村・二川村・江浦村→高田村
	昭17.4.1	編入	飯江村・開村
	昭33.8.1	町制施行	

糸島市 平22.1.1 合体:1市2町

(旧) 前原市	昭30.1.1	合体	前原町・雷山村・長糸村→前原町
	昭30.4.1	編入	怡土村
	平4.10.1	市制施行	
(旧) 二丈町	昭30.1.1	合体	深江村・福吉村・一貴村→二丈村
	昭40.4.1	町制施行	
(旧) 志摩町	昭30.1.1	合体	可也村・桜野村・小富士村・芥屋村→志摩村
	昭40.4.1	町制施行	

筑前町 平17.3.22 合体:2町

(旧) 三輪町	明41.9.1	合体	大三輪村・栗田村→三輪村
	昭37.4.1	町制施行	
(旧) 夜須町	明41.3.20	合体	三根村・中津屋村・安野村→夜須村
	昭37.4.1	町制施行	

東峰村 平17.3.28 合体:2村

(旧) 小石原村	明22.4.1	村制施行	
(旧) 宝珠山村	明22.4.1	村制施行	

福智町 平18.3.6 合体:3町

(旧) 赤池町	昭14.11.3	町制施行(名称変更)	上野村→赤池町
(旧) 金田町	大5.5.27	町制施行(名称変更)	神田村→金田町
(旧) 方城町	昭31.8.1	町制施行	

みやこ町 平18.3.20 合体:3町

(旧) 犀川町	明37.2.1	合体	東犀川村・西犀川村・南犀川村→犀川村
	昭18.2.11	町制施行	
	昭31.9.30	編入	城井村・伊良原村
(旧) 勝山町	昭30.3.1	合体(町制施行)	諫山村・久保村・黒田村→勝山町
(旧) 豊津町	昭30.3.1	合体(町制施行)	豊津村・祓郷村の一部→豊津町

上毛町 平17.10.11 合体(町制施行):2村

(旧) 新吉富村	昭30.3.1	合体	西吉富村・南吉富村→新吉富村
(旧) 大平村	昭30.4.1	合体	唐原村・友枝村→大平村

築上町 平18.1.10 合体:2町

(旧) 椎田町	昭30.1.1	合体	椎田町・八津田村・葛城村・西角田村→椎田町
(旧) 築城町	昭30.4.1	合体(町制施行)	築城村・下城井村・上城井村→築城町

2 市町村総括表

<概要>

(1)面積

総面積 (平成27.10.1)	耕地 (平成27.7.15)	宅地 (平成27.1.1)	森林 (平成28.4.1)
4,986.40 km ²	845.00 km ²	704.69 km ²	2,221.23 km ²

(2)人口

昭35.10.1	平22.10.1	平27.10.1	平28.1.1
4,006,679	5,071,968	5,102,871	5,122,448
平22国調高齢化率	22.3%	平22国調人口密度	1,019人/km ²

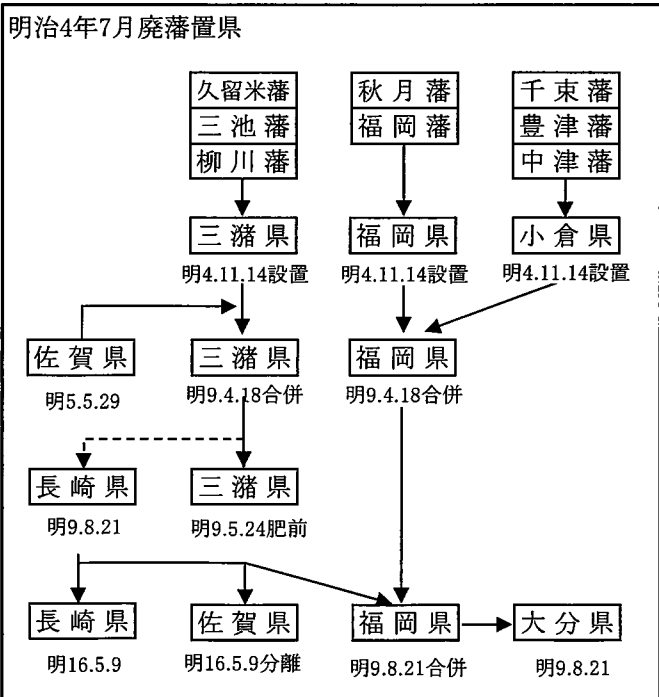
(3)世帯数

昭35.10.1	平22.10.1	平27.10.1	平28.1.1
885,047	2,110,468	2,199,429	2,346,328

(4)有権者数(平28.6.2現在)

	男	女	計
1区	199,869	216,546	416,415
2区	205,973	250,452	456,425
3区	192,081	219,518	411,599
4区	166,265	184,590	350,855
5区	196,187	219,505	415,692
6区	173,097	197,955	371,052
7区	138,060	161,080	299,140
8区	165,725	192,309	358,034
9区	179,262	205,374	384,636
10区	188,915	218,232	407,147
11区	122,875	140,024	262,899
計	1,928,309	2,205,585	4,133,894

(5)沿革



<組織>

(1)市町村議会

(平28.7.1)

議員定数	任期	平28	平29	平30	平31	平32
		1,079	1	7	10	40

(2)市町村長

(平28.10.25)

当選回数	6選以上	5選	4選	3選	2選	1選
	0	1	2	21	18	18

(3)職員数(平27.4.1現在)

区分	職員数	左の職種別内訳	区分	職員数
普通会計	29,636		一般行政職	21,422
政令市	14,126		技能労務職	2,069
市	11,305		企業職	3,901
町村	4,205		消防職	2,721
その他会計	6,365		教育職	933
計	36,001	その他	4,955	

<産業・経済>

(1)生産・所得(平成25年度)

市町村内総生産	181,899 億円	就業者1人当たり	7,765 千円
市町村民所得	144,065 億円	人口1人当たり	2,831 千円

(2)産業構造

(百万円・人・%)

区分	総生産額(平25年度)		就業人口(平22.10.1現在)	
第1次	138,282	0.8	65,806	2.9
第2次	3,436,528	18.9	447,596	19.8
第3次	14,464,465	79.5	1,624,182	71.8
税・関税	150,632	0.8	-	-
計	18,189,907	100.0	2,262,722	100.0

(3)農業・工業・商業

(人・億円)

農業 (平27.2.1)	農家数 (うち専業農家)	農業就業人口	農業産出額 (平26.1.1~平26.12.31)
	52,704 (13,376)	56,950	2,170 (全国14位)
製造業 (平26.12.31)	事業所数	従業者数	製造品出荷額等 (平26.1.1~平26.12.31)
	5,599	209,864	84,336 (全国11位)
卸・小売業 (平26.7.1)	事業所数 (うち50人以上)	常用従業者数	年間販売額 (平25.1.1~平25.12.31)
	43,427 (729)	348,707	182,235 (全国4位)

(4)主要農産物(平26年)

(億円)

1	米	349	4	生乳	91
2	いちご	196	5	ぶどう	76
3	鶏卵	132	6	なす	68

(5)主要工業製品出荷額(平26年)

(億円)

1	輸送機械	24,185	4	化学	5,307
2	鉄鋼	9,046	5	飲料・たばこ	4,922
3	食料品	9,042	6	金属	4,859

<財政(政令市除)>

(1)決算収支(普通会計)

(百万円)

区分	歳入	歳出	形式収支	実質収支	単年度収支	実質単年度収支	積立金現在高	地方債現在高
平25決算	1,101,446	1,055,059	46,388	32,475	924	10,835	416,219	965,509
平26決算	1,119,074	1,080,406	38,667	28,748	-3,762	3,355	417,396	977,187
平27見込	1,149,398	1,108,040	41,356	34,801	6,540	11,107	426,563	1,003,093

(2)主な歳入歳出

(百万円・%) (3)主要指標(平成26年度)

区分	平26決算	増減率	平27見込	増減率	平28当初予算	増減率	区分	指数等	
地方税	292,580	1.0	292,313	-0.1	287,690	1.4	標準財政規模 ※臨財債発行可能額含	597,525 百万円	
地方交付税	263,594	-2.0	262,296	-0.5	243,583	-1.6	経常収支比率	91.5 %	
国県支出金	259,047	-0.2	269,808	7.4	258,397	2.9	財政力指数(平24~26)	0.49	
地方債	109,359	3.3	120,536	10.2	108,153	-17.2	健全化判断比率	実質赤字比率 / %	
歳入計	1,119,074	1.6	1,149,398	0.1	1,096,705	0.8		連結実質赤字比率 / %	
義務的経費	人件費	146,331	0.8	146,342	0.0	148,736		-1.2	実質公債費比率(平24~26) 8.0 %
	扶助費	254,858	6.5	264,676	3.8	273,484		5.7	将来負担比率 23.4 %
公債費	109,420	-2.9	104,613	-4.4	102,499	-1.7	税の徴収率(現年分)	98.4 %	
小計	510,609	2.7	515,627	1.0	524,743	2.1	積立金現在高	財政調整基金 169,294 百万円	
物件費	133,790	6.3	139,797	4.4	153,718	0.6		減債基金 51,895 百万円	
普通建設事業費	補助 70,395	-2.6	73,082	3.5	67,360	-30.2		特定目的基金 196,206 百万円	
補助	単独 81,991	15.8	86,824	5.6	75,689	0.1	地方債現在高	977,187 百万円	
失業対策事業費	9	-10.0	4	-55.6	4	0.0	土地開発公社土地保有高	12,026 百万円	
歳出計	1,080,406	2.4	1,108,058	2.5	1,095,152	0.6	ラスパ ^o ルス指数(平27.4.1)	99.2	

(4)財源及び支出の状況(構成比)

(%) <教育・医療・福祉>

()市町村立以外内数

区分	一般財源	自主財源	義務的経費	投資的経費
H26決算	53.7	39.5	47.3	15.2
H26全国平均	51.7	48.0	47.6	15.3

(注)H25全国平均は政令市等を含む

教育(平28.5.1)	区分	幼稚園	幼保連携型認定こども園	小学校	中学校
	施設数	460 (412)	24 (18)	753 (12)	370 (34)
医療(平26.10.1)	区分	病院		診療所	歯科
	施設数	460 (86,071床)		4,587	3,072
福祉(平28.4.1)	区分	保育所	特別養護老人ホーム	養護老人ホーム	介護老人保健施設
	施設数	932 (784)	380 (376)	40 (36)	179 (179)
	生活保護率	福岡県 25.8‰ (平27年度)		全国 17.0‰ (平26年度)	

<公共施設状況>(平成26年度)

道路	実延長	m	32,628,136
	面積	m ²	192,781,158
公園	面積	m ²	49,806,496
し尿	処理人口	人	553,955
	年間総収集量	kl	700,353
ごみ	処理人口	人	5,105,965
	年間総収集量	t	1,747,367
上水道等	給水人口	人	4,732,239
下水道等	現在処理区域内人口	人	4,637,588
公営住宅	戸数	戸	112,687
公民館	箇所数	箇所	360
体育館	箇所数	箇所	191

<生活・文化>

()は全国順位

大学数(人口百万人当たり)	6.7 校 (16)
図書館数(人口百万人当たり)	22.6 館 (38)
公民館数(人口百万人当たり)	71.9 館 (38)
映画館数(人口百万人当たり)	37.3 館 (1)
社会体育施設数(人口百万人当たり)	277.0 ヶ所 (39)
百貨店・総合スーパー数(人口10万人当たり)	1.2 店 (18)
国内銀行預金残高(人口1人当たり)	410.9 万円 (16)
自動車保有数量(千世帯当たり)	1,352 台 (39)
交通事故発生件数(人口10万人当たり)	808.6 件 (6)
火災出火件数(人口10万人当たり)	34.2 件 (35)

3 地域指定一覽

(平成28年5月1日現在)

市町村名	区分	国定公園等	準都市計画区域	過疎地域	辺地	離島振興対策実施地域	振興山村地域	農村地域工業等導入地区	低開発地域工業開発地区	高度技術産学連携地域	農業振興地域	雇用開発促進地域等	地方拠点都市地域	特定農山村地域
		地域	区域・区域											
市	北九州市	◎●○	◎		○	○					○		●	
	福岡市	◎○	◎		○	○	○				○			
	大牟田市	○	◎	◎							○	○		
	久留米市	○	◎●△					◎	○	○	○	○	○	●
	直方市	◎○	●					○			○	○	●	
	飯塚市	○	●△	●	○			○			○	○		●
	田川市	○	●	◎				○			○	◎		
	柳川市		●					◎			○	○		
	八女市	○	●△	○	○		○	◎	○		○	○		●
	筑後市	○	●					◎	○		○	○		●
	大川市		●					◎			○	○	○	
	行橋市	◎○	●					◎			○	○	●	
	豊前市	◎	●△		○		○	◎	○		○	○	●	●
	中間市		◎					○			○	○	●	
	小郡市		◎					◎	○		○	○	○	
	筑紫野市	○	◎△		○			◎			○	○		
	春日市		◎									○		
	大野城市	○	◎									○		
	宗像市	◎	◎	●	○	○		◎			○	○		●
	太宰府市	○	◎△									○		
	古賀市	◎	◎△					◎			○	○		
	福津市	◎	◎●△					○			○	○		
	うきは市	◎○	△		○		○	◎			○	○	○	●
	宮若市	○	●△		○		○	◎			○	○	●	●
	嘉麻市	○	○△	◎	○			◎			○	○		●
	朝倉市	◎○	●△	●	○		○	◎	○		○	○		●
みやま市	○	◎●△	◎	○			◎			○	○		●	
糸島市	◎○	◎●		○	○		◎			○	○		●	
筑紫郡	那珂川町	○	◎△				○	○		○	○		●	
糟屋郡	宇美町	○	●								○			
	篠栗町	○	◎△		○			○			○	○		
	志免町		◎								○			
	須恵町	○	●					○			○			
	新宮町	◎	◎		○	○		◎			○	○		
	久山町	◎○	◎					○			○	○		
遠賀郡	粕屋町		◎					○			○	○		
	芦屋町		●	◎				○			○	○	●	
	水巻町		●					○			○	○	●	
	岡垣町	◎	●					○			○	○	●	
鞍手郡	遠賀町		●					○			○	○	●	
	小竹町		○	◎				○			○	○	●	
	鞍手町		●	◎				○			○	○	●	

区分 市町村名		国定公園等 地域	準都市計 画区域・ 区域	過疎地 域	辺地	離島振 興対策 実施 地域	振興山 村地域	農村地 域工業 等導入 地区	低開 発地 域工業 開 発 地区	高度 技術 産学 連携 地域	農業 振興 地域	雇用 開 発 促 進 地 域 等	地方 拠 点 都 市 地 域	特定 農 山 村 地 域
嘉穂郡	桂川町		●					○			○	○		
朝倉郡	筑前町		●		○			◎	○		○	○		
	東峰村	◎		◎	○		○	○			○	○		○
三井郡	大刀洗町	○	●					◎	○		○	○	○	
三潯郡	大木町		△					◎			○	○	○	
八女郡	広川町		○		○			◎	○		○	○	○	●
田川郡	香春町	○	△	◎				○			○	○		●
	添田町	◎	○	◎	○		○	○			○	○		○
	糸田町		△					○			○	○		
	川崎町		○	◎	○			○			○	○		
	大任町		△	◎				○			○	○		
	赤村	○		◎	○			◎			○	○		
	福智町	◎○	△	◎				◎			○	○		
京都郡	苅田町	◎○	◎△					○			○	○	●	
	みやこ町	◎○	○△	○	○		○	◎			○	○	●	●
築上郡	吉富町		●					○	○		○	○	●	
	上毛町	◎	△	○	○		○	◎			○	○	●	●
	築上町	◎○	●△	◎	○		○	○	○		○	○	●	●
県計		40	58	21	24	5	12	52	11	1	55	58	24	20

< 国定公園等地域 >

- ◎ - 国定公園
- - 国立公園
- - 県立自然公園

< 都市計画区域 >

- ◎ - 線引き都市計画区域
- - 非線引き都市計画区域
(用途地域有り)
- - 非線引き都市計画区域
(用途地域無し)

< 準都市計画区域 >

- △ - 準都市計画区域

< 過疎地域 >

- ◎ - 過疎地域指定
- - 過疎地域とみなされる市町村
- - 過疎地域とみなされる区域を
有する市町村

< 農村地域工業等導入地区 >

- ◎ - 農工計画策定済市町村
- - 農工制度対象市町村

< 雇用開発促進地域等 >

- ◎ - 雇用開発促進地域及び
自発雇用創造地域指定市町村
- - 雇用開発促進地域指定市町村

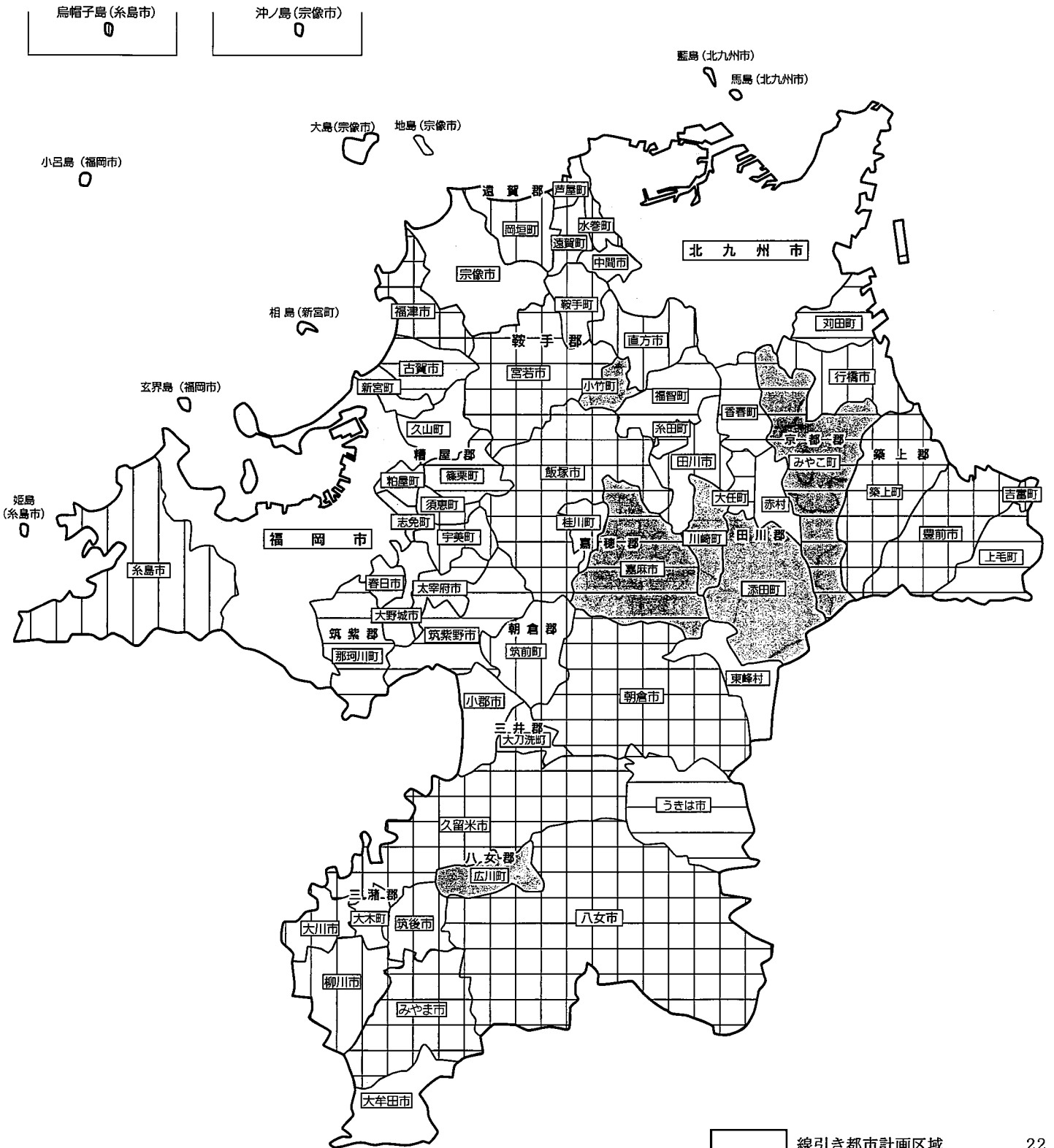
< 地方拠点都市地域 >

- - 久留米
- - 福岡県北東部

< 特定農山村地域 >

- - 市町村全域指定
- - 市町村一部指定区域

都市計画区域図


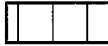

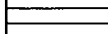


烏帽子島(糸島市) 0
 沖ノ島(宗像市) 0

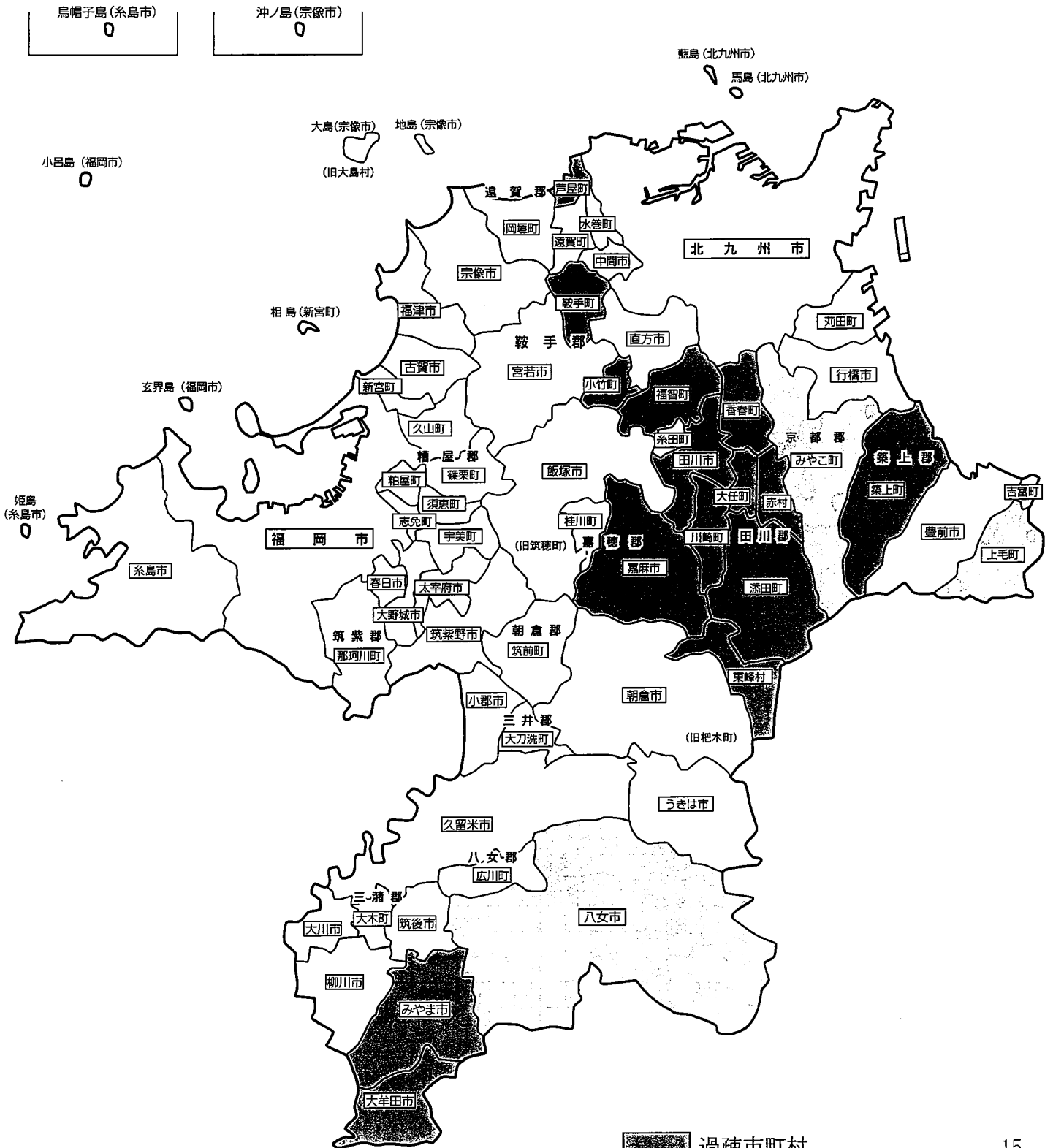
藍島(北九州市)
 馬島(北九州市)




小呂島(福岡市) 0

姫島(糸島市) 0

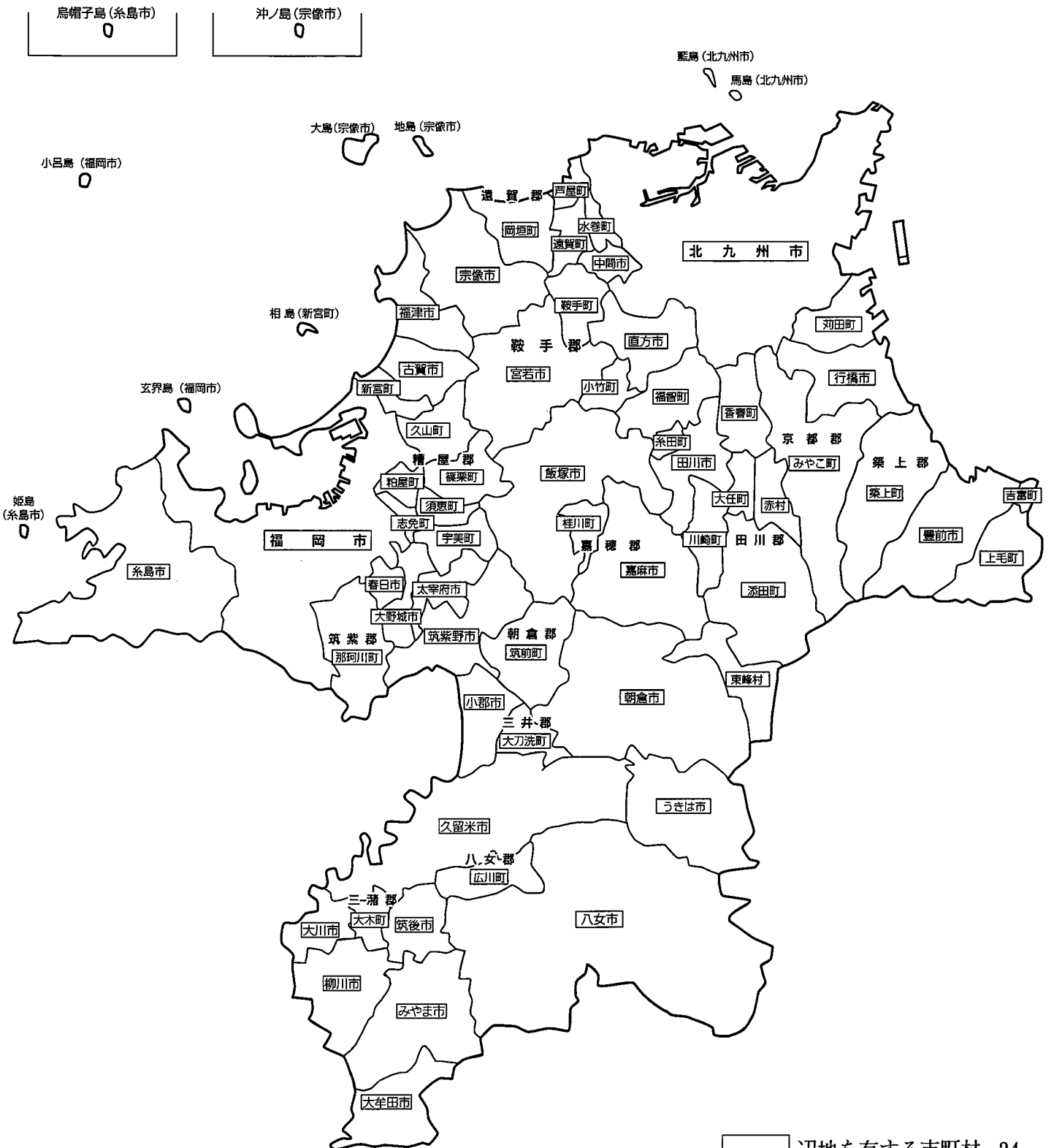
-  線引き都市計画区域 22
-  非線引き都市計画区域(用途地域有り) 27
-  非線引き都市計画区域(用途地域無し) 6
-  準都市計画区域 24

過疎地域市町村



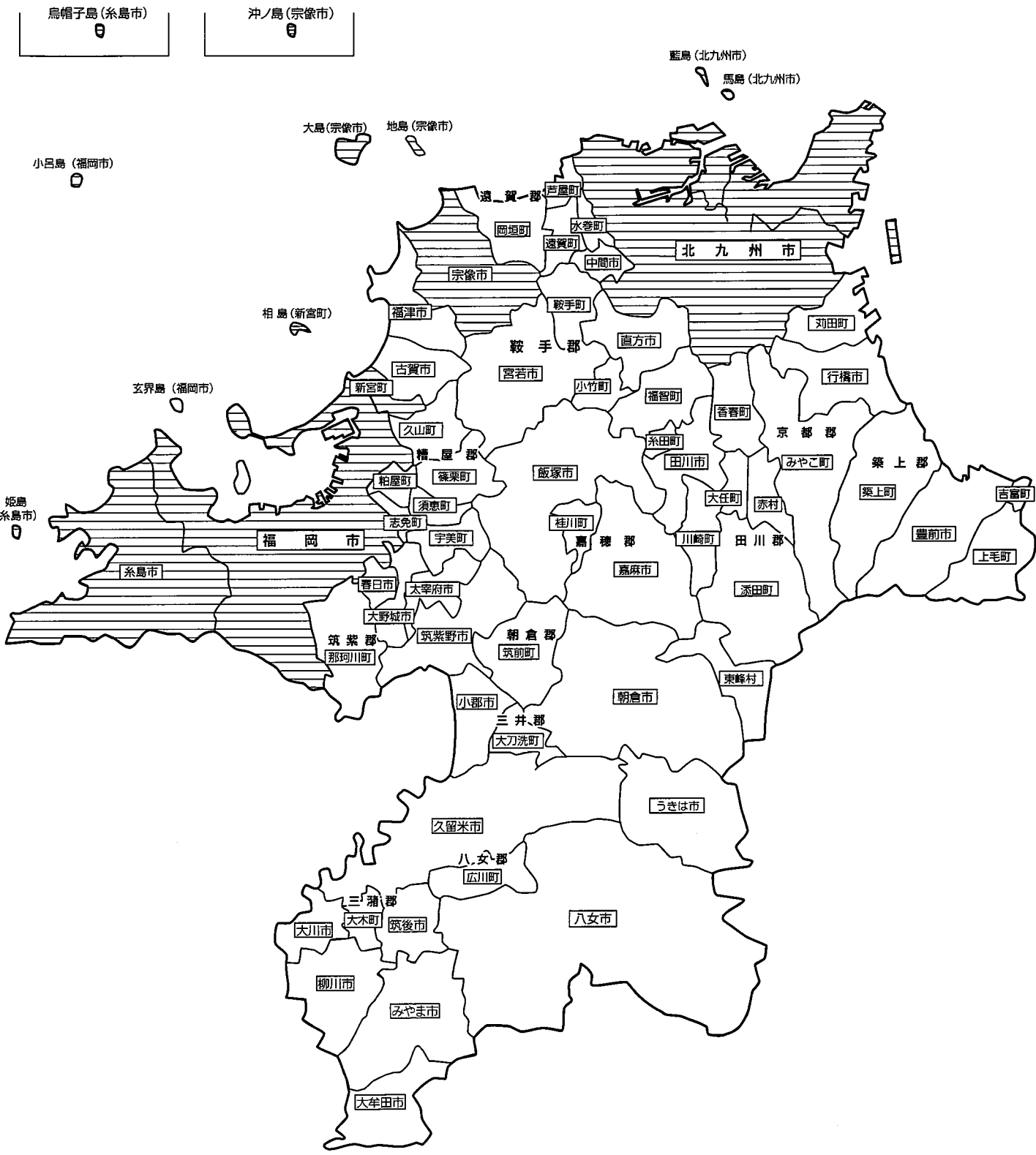
	過疎市町村	15
	過疎地域とみなされる市町村	3
	過疎地域とみなされる区域を有する市町村	3

辺地所在市町村



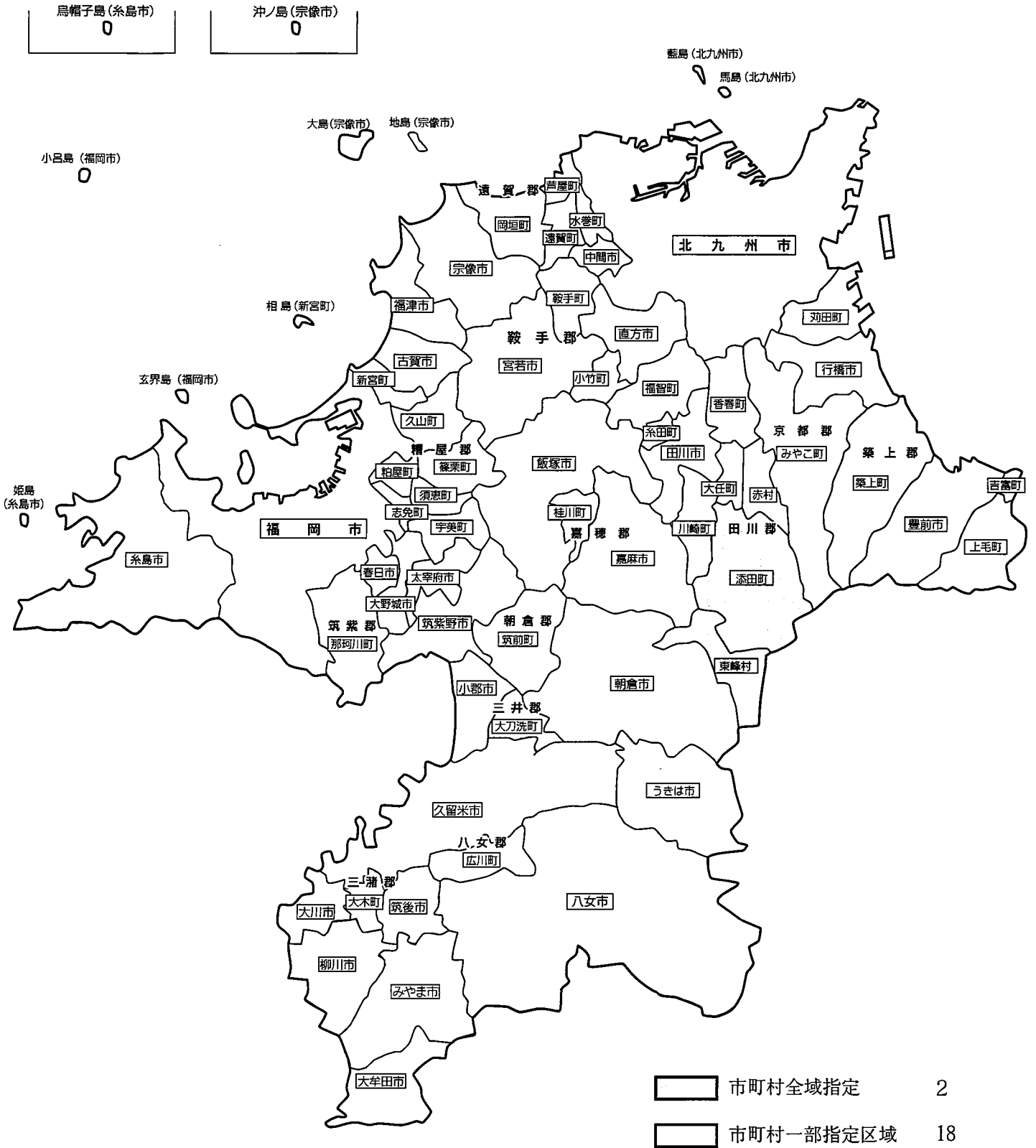
辺地を有する市町村 24
 (市町村全域が指定されるわけではない)

振興山村・離島振興地域



	一部振興山村指定地域を有する市町村	12
	離島振興指定地域を含む市町村	5

特定農山村地域



烏帽子島(糸島市)
0

沖ノ島(宗像市)
0

藍島(北九州市)
馬島(北九州市)

大島(宗像市) 地島(宗像市)

小呂島(福岡市)

相島(新宮町)

玄界島(福岡市)

姫島(糸島市)

糸島市

福岡市

春日市

太宰府市

大野城市

筑紫郡

那珂川町

那珂川市

那珂川町

那珂川町

那珂川町

那珂川町

那珂川町

那珂川町

那珂川町

那珂川町

那珂川町

那珂川町

那珂川町

那珂川町

那珂川町

那珂川町

那珂川町

那珂川町

那珂川町

那珂川町

那珂川町

那珂川町

那珂川町

那珂川町

那珂川町

那珂川町

那珂川町

那珂川町

那珂川町

那珂川町

那珂川町

那珂川町

那珂川町

那珂川町

那珂川町

Ⅱ 広域行政の状況

1 協議会（地方自治法第252条の2の2）

（平成28年5月1日現在）

名 称	組 織 市 町 村 名	共同処理する事務
福岡都市圏広域行政推進協議会	福岡市、筑紫野市、春日市、大野城市、宗像市、太宰府市、古賀市、福津市、糸島市、那珂川町、糟屋郡各町	広域行政圏計画の策定及び連絡調整
北九州都市圏広域行政推進協議会	北九州市、中間市、遠賀郡各町	広域行政圏計画の策定及び連絡調整
関門景観協議会	北九州市、山口県下関市	関門景観基本構想の作成及び連絡調整
豊前市・吉富町合併協議会	豊前市、吉富町	合併に関する協議及び調査研究、合併市町村基本計画の作成
西日本宝くじ事務協議会	福岡県外16県、北九州市、福岡市、広島県広島市、岡山県岡山市、熊本市	宝くじの発売に関する事務の管理及び執行
筑後地域消防通信指令事務協議会	大牟田市、柳川市、筑後市、大川市、みやま市、久留米広域市町村圏事務組合、八女地区消防組合、甘木・朝倉広域市町村圏事務組合	消防通信指令事務の管理及び執行

2 機関の共同設置（地方自治法第252条の7）

（平成28年5月1日現在）

名 称	構 成 団 体
糟屋郡公平委員会	古賀市、糟屋郡各町、糟屋郡自治会館組合外7組合
筑紫公平委員会	筑紫野市、春日市、大野城市、太宰府市、那珂川町、筑紫野太宰府消防組合外7組合
田川郡町村公平委員会	香春町、糸田町、川崎町、大任町、赤村、福智町、田川郡東部環境衛生施設組合外2組合
京都郡公平委員会	荻田町、みやこ町
うきは久留米環境施設組合ほか一組合公平委員会	浮羽老人ホーム組合、うきは久留米環境施設組合
甘木・朝倉広域市町村圏事務組合等公平委員会	筑前町、東峰村、甘木・朝倉広域市町村圏事務組合、甘木・朝倉・三井環境施設組合
福岡県自治会館管理組合等公平委員会	福岡県自治会館管理組合外3組合、福岡県介護保険広域連合、福岡県後期高齢者医療広域連合
中間市等公平委員会	中間市、中間市行橋市競艇組合、福岡県中間市外二ヶ町山田川水利組合
嘉麻市及びふくおか県央環境施設組合公平委員会	嘉麻市、ふくおか県央環境施設組合
飯塚市等公平委員会	飯塚市、飯塚市・桂川町衛生施設組合
吉富町外二組合公平委員会	吉富町、吉富町外一市中学校組合、吉富町外1町環境衛生事務組合
宗像市・福津市介護認定審査会	宗像市、福津市
行橋市・荻田町・みやこ町介護認定審査会	行橋市、荻田町、みやこ町
筑紫地区介護認定審査会	筑紫野市、春日市、大野城市、太宰府市、那珂川町
宗像市・福津市障害支援区分等認定審査会	宗像市、福津市
筑紫地区障害支援区分等審査会	筑紫野市、春日市、大野城市、太宰府市、那珂川町
宮若市・鞍手町・小竹町障害支援区分等認定審査会	宮若市、鞍手町、小竹町
豊築地区障害程度区分認定審査会	豊前市、吉富町、上毛町、築上町
関門景観審議会	北九州市、山口県下関市

3 事務の委託（地方自治法第252条の14）

（平成28年5月1日現在）

委託事務	受託団体名	委託団体名
ごみ処理に関する事務	福岡市	春日市、那珂川町、久山町、大野城太宰府環境施設組合
ごみ処理に関する事務	大川市	大木町
し尿処理に関する事務	福岡市	久山町
し尿処理に関する事務	両筑衛生施設組合	新宮町
火葬場に関する事務	小郡市	大刀洗町
養護学校に関する事務	福岡市	福岡県
応急的診療等に関する事務	田川市	香春町、添田町、糸田町、川崎町、大任町、赤村、福智町
小学校に関する事務	太宰府市	筑紫野市、宇美町
中学校に関する事務	太宰府市	筑紫野市、宇美町
小学校及び中学校に関する事務	大分県中津市	上毛町
小学校及び中学校に関する事務	うきは市	大分県日田市
公平委員会に関する事務	福岡県	遠賀郡各町、小竹町、鞍手町、大刀洗町
公共下水道に係る汚水処理に関する事務	福岡市	新宮町、久山町
公共下水道に係る汚水処理に関する事務	北九州市	中間市
下水道料金の徴収に関する事務	北九州市	芦屋町
下水道料金の徴収に関する事務	宗像地区事務組合	宗像市、福津市
下水道料金の賦課・徴収に関する事務	春日那珂川水道企業団	春日市、那珂川町
競艇の開催に関する事務	福岡市	福岡都市圏広域行政事業組合
競艇の勝舟投票券の場外販売及び払戻に関する事務	北九州市、福岡市、芦屋町外25団体	北九州市、福岡市、芦屋町、中間市行橋市競艇組合外25団体
福岡県関門海峡ミュージアムの管理及び運営並びに使用料に関する事務	北九州市	福岡県
大島港港湾施設に係る事務	宗像市	福岡県
電子情報処理組織による戸籍事務の管理及び執行に関する事務	飯塚市	うきは市、芦屋町
情報公開・個人情報保護審議会に関する事務	うきは市	浮羽老人ホーム組合、うきは久留米環境施設組合
行政不服審査法に基づく第三者機関に関する事務	粕屋町	粕屋郡粕屋町他1市水利組合

4 広域連合

平成 28 年 8 月 1 日現在(※職員数は平成 27 年 4 月 1 日現在(平成 27 年地方公務員給与実態調査))

<事務分類：厚生・福祉>

(コード番号) 広域連合の名称、 広域連合長名及び設立日	構成団体名	共同処理する事務	事務所所在地	職員数
(409545) 福岡県介護保険広域連合 広域連合長 永原 譲二 H11. 7. 1	田川市 柳川市 豊前市 うきは市 宮若市 糟屋郡各町(粕屋町 を除く) 遠賀郡各町 鞍手郡各町 桂川町 朝倉郡各町村 大刀洗町 大木町 広川町 田川郡各町村 築上郡各町	介護保険法に規定する市町村の事務のうち 1 被保険者の資格の管理に関する事務 2 要介護認定及び要支援認定に関する事務 3 保険給付に関する事務 4 指定地域密着型サービス事業者指定地域密着型介護予防サービス事業者及び指定介護予防支援事業者に関する事務 5 地域支援事業等に関する事務 6 介護保険事業計画の策定に関する事務 7 保険料の賦課及び徴収に関する事務 8 その他介護保険制度の施行に関する事務	〒812-0044 福岡市博多区千代4丁目1番27号 福岡県自治会館3F TEL(092)643-7055 FAX(092)641-2432	19
(409561) 福岡県後期高齢者医療広域連合 広域連合長 井上 澄和 H19. 3. 30	県内全市町村	後期高齢者医療制度の事務のうち 1 被保険者の資格の管理に関する事務 2 医療給付に関する事務 3 保険料の賦課に関する事務 4 保健事業に関する事務 5 その他後期高齢者医療制度の施行に関する事務	〒812-0044 福岡市博多区千代4丁目1番27号 福岡県自治会館内5F TEL(092)651-3111 FAX(092)651-3120	0

5 一部事務組合一覧

平成 28 年 8 月 1 日現在(※職員数は平成 27 年 4 月 1 日現在(平成 27 年地方公務員給与実態調査))

<事務分類：広域行政>

(コード番号) 組合の名称、管理者名 及び設立日	構成団体名	共同処理する事務	事務所所在地	職員数
(408981) 久留米広域市町村圏事務組 合 組合長 檜原 利則 S45. 10. 31	久留米市 大川市 小郡市 うきは市 大刀洗町 大木町	1 広域市町村圏計画の策定並びに広 域市町村圏計画に係る事業の執行 及び連絡調整に関する事務 2 前号の計画に基づき行う地域振興事 業に関する事務 3 消防(消防団及び消防水利に関する 事務を除く)に関する事務(大川市を 除く) 4 久留米広域小児救急センターの支援 に関する事務	〒830-0003 久留米市東櫛原町 999 番地 1 TEL(0942)46-5510 FAX(0942)46-5567	370
(408999) 京築広域市町村圏事務組合 組合長 後藤 元秀 S45. 10. 31	行橋市 豊前市 荻田町 みやこ町 吉富町 上毛町 築上町	1 消防に関する事務 2 行橋京都メディカルセンターに関す る事務	〒828-0061 豊前市大字荒堀 523 番地 1 TEL(0979)82-8901 FAX(0979)82-8901	123
(409111) 直方・鞍手広域市町村圏事 務組合 組合長 壬生 隆明 S47. 7. 22	直方市 宮若市 小竹町 鞍手町	1 新広域市町村圏計画の策定 2 休日等急患センター業務 3 消防救急業務(直方市を除く)	〒822-8501 直方市殿町 7 番 1 号 直方市役所内 TEL(0949)25-2291 FAX(0949)25-2291	92
(409120) 甘木・朝倉広域市町村圏事 務組合 理事長 森田 俊介 S47. 8. 10	朝倉市 筑前町 東峰村	1 広域にわたる総合的な計画の策定、 変更及び実施のための連絡調整に関 する事務 2 前号の計画に基づき行う地域振興事 業に関する事務 3 消防(消防団に関する事務並びに消 防水利施設に関する事務を除く。)に 関する事務 4 救急医療に関する事務 5 共有山林の維持管理及び処分に関 する事務 6 広域的な課題の調査研究に係る連絡 調整に関する事務	〒838-0068 朝倉市甘木 873-3 TEL(0946)22-2038 FAX(0946)23-1246	115

<事務分類：第一次産業振興>

(コード番号) 組合の名称、管理者名 及び設立日	構成団体名	共同処理する事務	事務所所在地	職員数
(408026) 粕屋郡粕屋町外 1 市水利組 合 組合長 因 辰美 S39. 11. 24	福岡市 粕屋町	農業水利	〒811-2392 糟屋郡粕屋町駕与丁 1-1-1 粕屋町役場内 TEL(092)938-2311 FAX(092)938-3150	0

<事務分類：第一次産業振興>

(コード番号) 組合の名称、管理者名 及び設立日	構成団体名	共同処理する事務	事務所所在地	職員数
(408034) 直方市・北九州市岡森用水 組合 組合長 壬生 隆明 S6. 4. 1	北九州市 直方市	農業水利	〒822-8501 直方市殿町 7-1 直方市役所内 TEL (0949) 25-2170 FAX (0949) 25-2170	1
(408042) 柳川みやま土木組合 組合長 金子 健次 T12. 2. 1	柳川市 みやま市	農業水利	〒832-0021 柳川市隅町 72 番地 TEL (0944) 72-2050 FAX (0944) 73-1693	7
(408051) 花宗太田土木組合 組合長 鳩山 二郎 T12. 3. 27	柳川市 大川市 大木町	農業水利	〒831-0016 大川市大字酒見 256-1 大川市役所別館 TEL (0944) 86-2560 FAX (0944) 86-5263	5
(408069) 花宗用水組合 組合長 中村 征一 M29. 12. 10	八女市 筑後市	農業水利	〒834-0047 八女市稲富字上川原 681 TEL (0943) 22-4064 FAX (0943) 22-3030	3
(408077) 山の井用水組合 組合長 熊谷 恒樹 M42. 2. 20	八女市 筑後市	農業水利	〒834-0012 八女市市内 1208 TEL (0943) 23-5376 FAX (0943) 23-5376	0
(408085) 福岡県中間市外二ヶ町山田 川水利組合 組合長 松下 俊男 T10. 9. 21	中間市 遠賀町 鞍手町	直方市花ノ木堰及びその水路に係る水利 並びに土木に関する事務	〒809-0034 中間市中間 1 丁目 2 番 31 号 TEL (093) 245-0333 FAX (093) 245-4691	0
(408107) 堀川水利組合 組合長 美浦 喜明 S31. 9. 1	中間市 水巻町	農業水利権の確保並びに農業用水の調 整事務	〒807-8501 遠賀郡水巻町頃末北 1 丁目 1 番 1 号 水巻町役場内 TEL (093) 201-4321 FAX (093) 201-4423	0
(408123) 上毛町外一市一町矢方池土 木組合 組合長 坪根 秀介 M20. 12. 25	豊前市 吉富町 上毛町	農業水利	〒871-0992 築上郡上毛町大字垂水 1321 番地 -1 上毛町役場内 TEL (0979) 72-3111 FAX (0979) 72-4664	0
(408778) 糟屋郡篠栗町外一市五町財 産組合 組合長 篠崎 久義 S16. 10. 16	福岡市 宇美町 篠栗町 志免町 須恵町 久山町 粕屋町	森林その他の財産の管理及び処分	〒811-2405 糟屋郡篠栗町大字篠栗 4910-2 TEL (092) 947-0073 FAX (092) 947-0073	1
(408808) 豊前市外二町財産組合 組合長 後藤 元秀 M44. 4. 17	豊前市 吉富町 上毛町	林道・林野の管理処分	〒828-0021 豊前市大字八屋 2026 築上郡自治会館内 TEL (0979) 83-2114 FAX (0979) 83-2666	0

<事務分類：厚生福祉>

(コード番号) 組合の名称、管理者名 及び設立日	構成団体名	共同処理する事務	事務所所在地	職員数
(408158) 公立八女総合病院企業団 企業長 平城 守 S35. 4. 1	八女市 広川町	病院 介護老人保健施設	〒834-0034 八女市高塚 540 番地 2 TEL (0943) 23-4131 FAX (0943) 22-3185	525
(408310) 浮羽老人ホーム組合 組合長 高木 典雄 S29. 8. 26	久留米市 うきは市	養護老人ホームの設置及び管理運営	〒839-1304 うきは市吉井町千年 819 TEL (0943) 75-2340 FAX (0943) 75-5572	12
(408344) 東山老人ホーム組合 組合長 西原 親 S37. 4. 1	柳川市 みやま市	養護老人ホームの設置及び管理運営	〒835-0007 みやま市瀬高町長田 3144 TEL (0942) 52-3475 FAX (0942) 52-8157	16

<事務分類：環境衛生>

(コード番号) 組合の名称、管理者名 及び設立日	構成団体名	共同処理する事務	事務所所在地	職員数
(409065) 山神水道企業団 企業長 藤田 陽三 S46. 4. 1	筑紫野市 太宰府市 三井水道企業団	水道用水供給事業	〒818-0046 筑紫野市大字山口 1917-1 TEL (092) 919-5030 FAX (092) 919-5031	9
(409081) 福岡県南広域水道企業団 企業長 村上 克己 S46. 10. 30	大牟田市 久留米市 柳川市 八女市 筑後市 大川市 朝倉市 みやま市 筑前町 大木町 広川町 三井水道企業団	水道用水供給事業	〒830-0062 久留米市荒木町白口 55 番地 TEL (0942) 27-1561 FAX (0942) 27-1795	27
(409197) 福岡地区水道企業団 企業長 諫山 和仁 S48. 6. 1	福岡市 筑紫野市 大野城市 太宰府市 糸島市 古賀市 宇美町 篠栗町 志免町 須恵町 新宮町 久山町 粕屋町 春日那珂川水道事業団 宗像地区事務組合	水道用水供給事業	〒815-0031 福岡市南区清水 4 丁目 3 番 1 号 TEL (092) 552-1731 FAX (092) 552-1729	67
(409251) 宗像地区事務組合 組合長 谷井 博美 S51. 5. 6	宗像市 福津市	水道事業及び簡易水道事業 し尿処理場の管理運営 消防・救急業務 急患センターの管理運営 組合財産の維持管理 関係市の振興に関する調査研究 専用水道及び簡易専用水道	〒811-3507 宗像市多禮 298 番 多礼浄水場内 TEL (0940) 62-0031 (代) FAX (0940) 62-1970	137

<事務分類：環境衛生>

(コード番号) 組合の名称、管理者名 及び設立日	構成団体名	共同処理する事務	事務所所在地	職員数
(409481) 田川地区水道企業団 企業長 二場 公人 H元. 9. 29	田川市 糸田町 川崎町 福智町	用水供給	〒824-0432 田川郡赤村大字内田 3723 番地 TEL (0947) 41-1500 FAX (0947) 62-2606	0
(409499) 京築地区水道企業団 企業長 後藤 元秀 H2. 9. 20	行橋市 豊前市 荻田町 みやこ町 吉富町 上毛町 築上町	用水供給	〒828-0004 豊前市大字馬場 336 TEL (0979) 83-4858 FAX (0979) 82-5199	7
(409260) 三井水道企業団 企業長 平安 正知 S52. 4. 1	久留米市 小郡市 大刀洗町	末端給水	〒838-0122 小郡市松崎 753-2 TEL (0942) 72-5106 FAX (0942) 73-2796	14
(409286) 春日那珂川水道企業団 企業長 井上 澄和 S52. 10. 1	春日市 那珂川町	末端給水	〒816-0804 春日市原町 2-30-2 TEL (092) 571-7001 FAX (092) 574-4960	46
(408379) 玄界環境組合 組合長 中村 隆象 S42. 3. 31	宗像市 古賀市 福津市 新宮町	ごみ処理	〒811-3121 古賀市筵内 1970-1 古賀清掃工場内サウザン棟 3 階 TEL (092) 940-1310 FAX (092) 940-1311	19
(408409) うきは久留米環境施設組合 組合長 高木 典雄 S37. 8. 11	久留米市 うきは市	ごみ処理 し尿処理	〒839-1333 うきは市吉井町富永 2015 TEL (0943) 75-2066 FAX (0943) 75-5547	5
(408484) 飯塚市・桂川町衛生施設 組合 組合長 齊藤 守史 S41. 9. 13	飯塚市 桂川町	ごみ処理 し尿処理 火葬場	〒820-0074 飯塚市楽市 728-1 TEL (0948) 22-5911 FAX (0948) 22-5451	11
(409006) 宮若市外二町じん芥処理施 設組合 組合長 松尾 勝徳 S45. 11. 1	宮若市 小竹町 鞍手町	一般廃棄物の処分 一般廃棄物の処理施設の設置、維持管理 及び運営 廃棄物の処理及び清掃に関する法律第7 条第6項に基づく処分業の許可 一般廃棄物の処理計画(ごみ等の処分) 不法投棄によるごみ等の処分	〒823-0003 宮若市本城 1593-38 TEL (0949) 32-2174 FAX (0949) 33-2546	3

<事務分類：環境衛生>

(コード番号) 組合の名称、管理者名 及び設立日	構成団体名	共同処理する事務	事務所所在地	職員数
(409022) 八女西部広域事務組合 組合長 中村 征一 S45. 8. 10	八女市 筑後市 大川市 大木町 広川町	可燃ごみ処理(八女市、筑後市、広川町) 不燃ごみ処理及び資源ごみ処理(大川市、 八女市、筑後市、広川町、大木町) 火葬業務(八女市(旧八女市、旧立花町)、 筑後市、広川町)	〒833-0002 筑後市大字前津 2088 番地 6 TEL (0942) 52-7536 FAX (0942) 52-1817	9
(409146) 田川郡東部環境衛生施設 組合 組合長 永原 譲二 S47. 8. 10	田川市 香春町 添田町 糸田町 川崎町 大任町 赤村 福智町	ごみ処理 し尿処理 埋立処分施設 容器包装ストックヤード施設	〒824-0603 田川郡添田町大字中元寺 815 番 地 251 TEL (0947) 82-2790 FAX (0947) 82-2793	18
(409171) ふくおか県央環境施設組合 組合長 赤間 幸弘 S48. 4. 18	嘉麻市 飯塚市 小竹町	ごみ処理(小竹町を除く) し尿処理	〒820-0202 嘉麻市山野 135 番地 10 TEL (0948) 42-0325 FAX (0948) 42-0370	4
(409278) 豊前市外二町清掃施設組合 組合長 後藤 元秀 S52. 4. 20	豊前市 吉富町 上毛町	ごみ処理	〒828-8501 豊前市大字吉木 955 番地 豊前市役所内 TEL (0979) 82-2192 FAX (0979) 82-1524	13
(409294) 行橋市・みやこ町清掃施設組 合 組合長 田中 純 S52. 11. 10	行橋市 みやこ町	ごみ処理	〒824-0046 行橋市大字西谷 477 番地 TEL (0930) 23-0664 FAX (0930) 25-1723	1
(409308) 大野城太宰府環境施設組合 組合長 井本 宗司 S53. 2. 15	大野城市 太宰府市	緑・廃木材のリサイクル事業	〒816-0971 大野城市大字牛頭 2472 番地 大野城環境処理センター内 TEL (092) 596-5943 FAX (092) 596-7521	1
(409324) 甘木・朝倉・三井環境施設 組合 組合長 田頭 喜久己 S53. 7. 27	久留米市 朝倉市 大刀洗町 筑前町 東峰村	可燃ごみ処理 不燃ごみ・粗大ごみ処理	〒838-0801 朝倉郡筑前町栗田 8-3 TEL (0946) 21-8077 FAX (0946) 21-8078	6
(409375) 筑紫野・小郡・基山清掃施設 組合 管理者 藤田 陽三 S56. 4. 11	筑紫野市 小郡市 基山町(佐賀県)	ごみ処理	〒818-0024 筑紫野市大字原田 1389 番地 TEL (092) 926-5300 FAX (092) 926-3587	5
(409405) 春日大野城衛生施設組合 組合長 井上 澄和 S58. 4. 1	春日市 大野城市	不燃ごみ処理 資源ごみ処理 し尿処理 最終処分場	〒816-0811 春日市春日公園 6 丁目 2 番地 TEL (092) 596-7066 FAX (092) 595-4140	0

<事務分類：環境衛生>

(コード番号) 組合の名称、管理者名 及び設立日	構成団体名	共同処理する事務	事務所所在地	職員数
(409413) 田川地区清掃施設組合 組合長 二場 公人 S58. 5. 6	田川市 川崎町	ごみ処理 し尿処理	〒826-0044 田川市大字位登 1506 番地 1 TEL (0947) 46-1422 FAX (0947) 42-8349	21
(409448) 大牟田・荒尾清掃施設組合 管理者 中尾 昌弘 S60. 3. 20	大牟田市 荒尾市(熊本県)	ごみ焼却場及びごみ燃料化施設の建設、 管理及び運営に関する事務	〒836-8666 大牟田市有明町 2-3 大牟田市役所内 TEL (0944) 41-2727 FAX (0944) 41-2727	0
(408247) 吉富町外 1 町環境衛生事務 組合 組合長 今富 壽一郎 S28. 8. 13	吉富町 上毛町	し尿処理 火葬場	〒871-0831 築上郡吉富町大字直江 361 番地 周防苑内 TEL (0979) 22-7081 FAX (0979) 22-7081	3
(408395) 大川柳川衛生組合 組合長 鳩山 二郎 S37. 4. 1	柳川市 大川市	し尿処理	〒831-0044 大川市大字紅粉屋 1201-2 TEL (0944) 86-4225 FAX (0944) 86-4576	4
(408468) 両筑衛生施設組合 組合長 檜原 利則 S40. 8. 16	久留米市(旧北野町) 小郡市 筑紫野市 太宰府市 筑前町 大刀洗町	し尿処理	〒830-1122 久留米市北野町今山 2399 TEL (0942) 78-3290 FAX (0942) 78-6454	10
(408450) 豊前広域環境施設組合 組合長 後藤 元秀 S40. 4. 20	豊前市 みやこ町 築上町	1 組合立し尿終末処理施設に関するこ と。 2 清掃事業の相互連絡に関するこ と。 3 廃棄物の処理及び清掃に関する法律 (昭和 45 年法律第 137 号) 第 6 条の 2 の規定による一般廃棄物中のし尿 の処分に関するこ	〒828-8501 豊前市大字吉木 955 番地 豊前市役所内 TEL (0979) 83-3544 FAX (0979) 82-1532	7
(409359) 須恵町外二ヶ町清掃施設 組合 組合長 三浦 正 S54. 4. 1	須恵町 粕屋町 篠栗町	し尿処理 ごみ処理	〒811-2411 糟屋郡篠栗町大字若杉 779-18 TEL (092) 947-5304 FAX (092) 948-3392	1
(409464) 八女中部衛生施設事務組合 組合長 三田村 統之 S61. 3. 1	八女市 広川町	し尿処理	〒834-0021 八女市北田形 1022 TEL (0943) 24-5419 FAX (0943) 24-5429	0
(409537) 宇美町・志免町衛生施設組 合 組合長 木原 忠 H10. 4. 1	宇美町 志免町	し尿処理 ごみの中間処理	〒811-2208 糟屋郡志免町大字吉原 443 宇美志免浄化センター内 TEL (092) 957-8180 FAX (092) 957-8182	0

<事務分類：環境衛生>

(コード番号) 組合の名称、管理者名 及び設立日	構成団体名	共同処理する事務	事務所所在地	職員数
(408972) 北筑昇華苑組合 組合長 中村 隆象 S45. 4. 1	福岡市 古賀市 福津市 宇美町 篠栗町 志免町 須恵町 新宮町 久山町 粕屋町	火葬場	〒811-3192 古賀市駅東1丁目1番1号 古賀市役所内 TEL(092)942-1136 FAX(092)942-1149	9
(409227) 田川地区斎場組合 管理者 二場 公人 S49. 4. 23	田川市 香春町 添田町 糸田町 川崎町 大任町 赤村 福智町	火葬場	〒825-0001 田川市大字伊加利 2191-14 TEL(0947)42-8002 FAX(0947)42-8025	1
(409341) 有明生活環境施設組合 組合長 西原 親 S54. 1. 22	柳川市 みやま市	火葬場 関係市の新火葬施設の建設、管理及び 運営に関する事務 関係市の新ごみ焼却施設の建設、管理 及び運営に関する事務	〒835-0192 みやま市山川町立山 1278 番地 みやま市山川支所内 TEL(0944)67-1711 FAX(0944)67-1133	6
(409456) 筑紫苑施設組合 組合長 藤田 陽三 S60. 12. 2	筑紫野市 春日市 大野城市 太宰府市 筑前町	火葬場	〒818-0003 筑紫野市大字山家 3745-1 TEL(092)926-3433 FAX(092)926-3981	1
(409553) 福岡都市圏南部環境事業組 合 管理者 高島 宗一郎 H18. 5. 1	福岡市 春日市 大野城市 太宰府市 那珂川町	可燃ごみ処理事務のうち、中間処理施設 及び最終処分場の設置に関すること。 処理施設の管理運営及び当該処理施設 の処分に関すること。	〒816-0842 春日市大字下白水 104 番地 5 TEL(092)596-1570 FAX(092)596-1579	0
(409588) 下田川清掃施設組合 組合長 嶋野 勝 H25. 4. 1	糸田町 福智町	ごみ処理 し尿処理	〒822-1212 田川郡福智町弁城 3205 番地 1 TEL(0947)22-0220 FAX(0947)22-2755	13

<事務分類：教育>

(コード番号) 組合の名称、管理者名 及び設立日	構成団体名	共同処理する事務	事務所所在地	職員数
(408573) 吉富町外一市中学校組合 組合長 今富 壽一郎 S22. 4. 1	豊前市 吉富町	中学校	〒871-0811 築上郡吉富町大字広津 413 番地 1 吉富フォーエム会館内 TEL(0979)23-5006 FAX(0979)24-5406	1
(408620) 久留米市外三市町高等学校 組合 組合長 楠原 利則 S38. 4. 1	久留米市 小郡市 朝倉市 大刀洗町	高等学校	〒830-8520 久留米市城南町 15 番地 3 久留米市役所内 TEL(0942)35-9950 FAX(0942)35-9950	39
(408638) 古賀高等学校組合 組合長 中村 隆象 S37. 3. 24	古賀市 福津市 新宮町	高等学校	〒811-3192 古賀市駅東1丁目1番1号 古賀市役所内 TEL(092)942-1136 FAX(092)942-1149	33

<事務分類：消防・救急>

(コード番号) 組合の名称、管理者名 及び設立日	構成団体名	共同処理する事務	事務所所在地	職員数
(408891) 八女地区消防組合 管理者 三田村 統之 S44. 3. 17	八女市 広川町	消防・救急業務	〒834-0063 八女市本村 22 番地 1 TEL (0943) 24-0119 FAX (0943) 25-1119	114
(408921) 筑紫野太宰府消防組合 管理者 藤田 陽三 S45. 4. 1	筑紫野市 太宰府市	消防・救急業務	〒818-0084 筑紫野市針摺西一丁目 1 番 1 号 TEL (092) 924-5034 FAX (092) 924-3397	144
(408930) 飯塚地区消防組合 組合長 齊藤 守史 S45. 4. 1	飯塚市 嘉麻市 桂川町	消防・救急業務	〒820-0068 飯塚市片島 3-16-8 TEL (0948) 22-7600 FAX (0948) 28-4363	231
(408956) 春日・大野城・那珂川消防組 合 組合長 井本 宗司 S45. 4. 17	春日市 大野城市 那珂川町	消防・救急業務	〒816-0814 春日市春日 2-2-1 TEL (092) 584-1191 FAX (092) 584-1240	205
(408964) 福岡県田川地区消防組合 管理者 永原 譲二 S45. 4. 1	田川市 香春町 添田町 糸田町 川崎町 大任町 赤村 福智町	消防・救急業務	〒826-0042 田川市大字川宮 1570 総務課直通 TEL (0947) 44-0651 TEL (0947) 44-0650 FAX (0947) 46-1404	153
(409154) 粕屋南部消防組合 組合長 木原 忠 S48. 1. 27	宇美町 篠栗町 志免町 須恵町 久山町 粕屋町	消防・救急業務・休日診療所	〒811-2204 糟屋郡志免町大字田富 170 番地 TEL (092) 935-5111 FAX (092) 935-4882	165
(409332) 粕屋北部消防組合 組合長 長崎 武利 S53. 10. 25	古賀市 新宮町	消防・救急業務 休日診療所	〒811-3131 古賀市今在家 167-1 TEL (092) 944-0131 FAX (092) 944-0462	94
(409367) 遠賀・中間地域広域行政事 務組合 代表理事 宮内 實生 S54. 4. 1	中間市 芦屋町 水巻町 岡垣町 遠賀町	消防・救急業務(中間市を除く) し尿処理 火葬場 ごみ処理	〒811-4303 遠賀郡遠賀町大字今古賀 603-1 TEL (093) 293-3581 FAX (093) 293-2162	147

<事務分類：その他>

(コード番号) 組合の名称、管理者名 及び設立日	構成団体名	共同処理する事務	事務所所在地	職員数
(408913) 中間市行橋市競艇組合 管理者 松下 俊男 S44. 4. 23	行橋市 中間市	競艇の開催	〒809-8501 中間市中間 1 丁目 1 番 1 号 中間市役所内 TEL (093) 246-6254 FAX (093) 244-2133	2

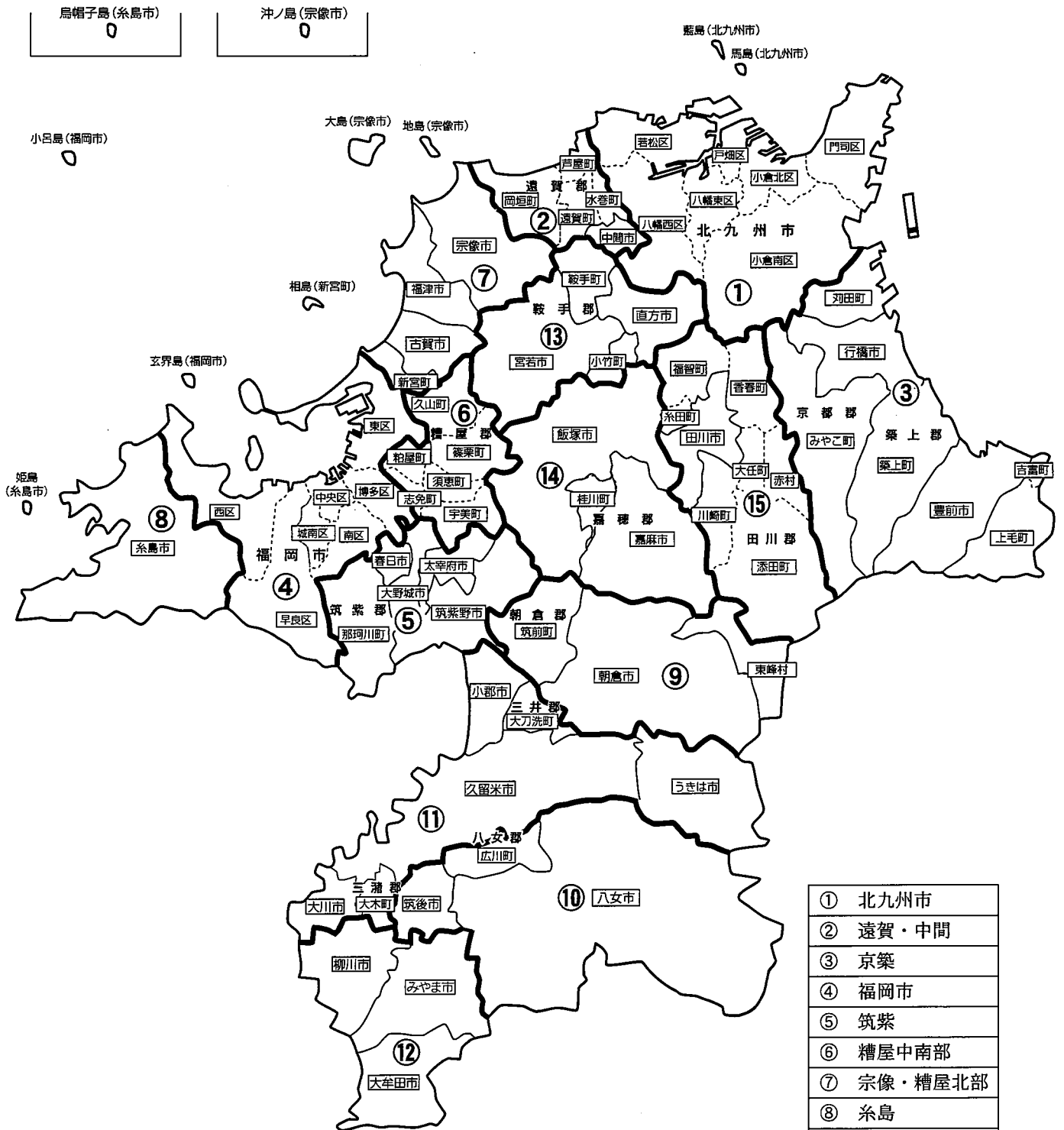
<事務分類：その他>

(コード番号) 組合の名称、管理者名 及び設立日	構成団体名	共同処理する事務	事務所所在地	職員数
(409511) 福岡都市圏広域行政事業 組合 管理者 高島 宗一郎 H5. 4. 28	福岡市 筑紫野市 春日市 大野城市 宗像市 太宰府市 古賀市 福津市 糸島市 那珂川町 宇美町 篠栗町 志免町 須恵町 新宮町 久山町 粕屋町	福岡都市圏広域行政計画に基づく共同 事業 福岡都市圏共通の水源地域及び流域に 対する交流推進事業、及び森林保全、環 境対策、地域振興等の支援事業 都市圏主催の競艇開催(福岡市を除く)	〒810-8620 福岡市中央区天神1-8-1 福岡市役所内 TEL(092)733-5004 FAX(092)733-5005	0
(408727) 福岡県自治会館管理組合 組合長 永原 譲二 S37. 4. 1	県内全町村	自治会館の管理運営	〒812-0044 福岡市博多区千代4-1-27 福岡県自治会館内 TEL(092)651-4284 FAX(092)651-2531	8
(408735) 糟屋郡自治会館組合 組合長 中嶋 裕史 S37. 4. 1	古賀市 宇美町 篠栗町 志免町 須恵町 新宮町 久山町 粕屋町	自治会館の管理運営	〒811-2301 糟屋郡粕屋町大字上大隈55-1 TEL(092)938-4331 FAX(092)938-4497	0
(408751) 筑紫自治振興組合 組合長 藤田 陽三 S34. 3. 14	筑紫野市 春日市 大野城市 太宰府市 那珂川町	・組合財産の取得、維持管理及び処分 に関する事 ・関係市町の振興に関する調査研究及び 資料の収集に関する事 ・関係市町の職員の資質向上と能力開発 のための研修に関する事 ・筑紫地区地域活動支援センターつくし びあへの設置、管理及び運営に関する事 と	〒816-0811 春日市春日公園5丁目14番地1 TEL(092)592-6810 FAX(092)592-6810	0
(409031) 築上郡自治会館等資産管理 組合 組合長 今富 壽一郎 S45. 11. 27	吉富町 上毛町 築上町	自治会館及び土地の維持管理	〒828-0021 豊前市八屋2026 築上郡自治会館内 TEL(0979)83-2114 FAX(0979)83-2666	0
(408697) 福岡県市町村消防団員等公 務災害補償組合 組合長 永原 譲二 S27. 10. 29	八女市 筑後市 大川市 行橋市 豊前市 中間市 小郡市 筑紫野市 春日市 大野城市 宗像市 太宰府市 古賀市 福津市 うきは市 宮若市 朝倉市 みやま市 糸島市 県内全町村	消防団員等の公務災害補償事務	〒812-0044 福岡市博多区千代4-1-27 福岡県自治会館内 TEL(092)651-4284 FAX(092)651-2531	2

<事務分類：その他>

(コード番号) 組合の名称、管理者名 及び設立日	構成団体名	共同処理する事務	事務所所在地	職員数
(408719) 福岡県市町村職員退職手当 組合 組合長 安丸 国勝 S36. 10. 1	飯塚市 柳川市 八女市 中間市 小郡市 筑紫野市 大野城市 宗像市 太宰府市 古賀市 福津市 うきは市 宮若市 嘉麻市 朝倉市 みやま市 糸島市 宇美町外24 町村 糟屋郡自治会館組 合外39 組合 福岡県介護保険広 域連合	退職手当の支給事務	〒812-0044 福岡市博多区千代4-1-27 福岡県自治会館内 TEL(092)651-4283 FAX(092)651-2531	4
(409391) 福岡県自治振興組合 管理者 井本 宗司 S57. 3. 31	県内全市町村	市町村職員研修及び採用試験 歴史的公文書の保存(北九州市及び福岡 市を除く)	〒816-0902 大野城市大字乙金8番1 TEL(092)504-0313 FAX(092)504-0181	0

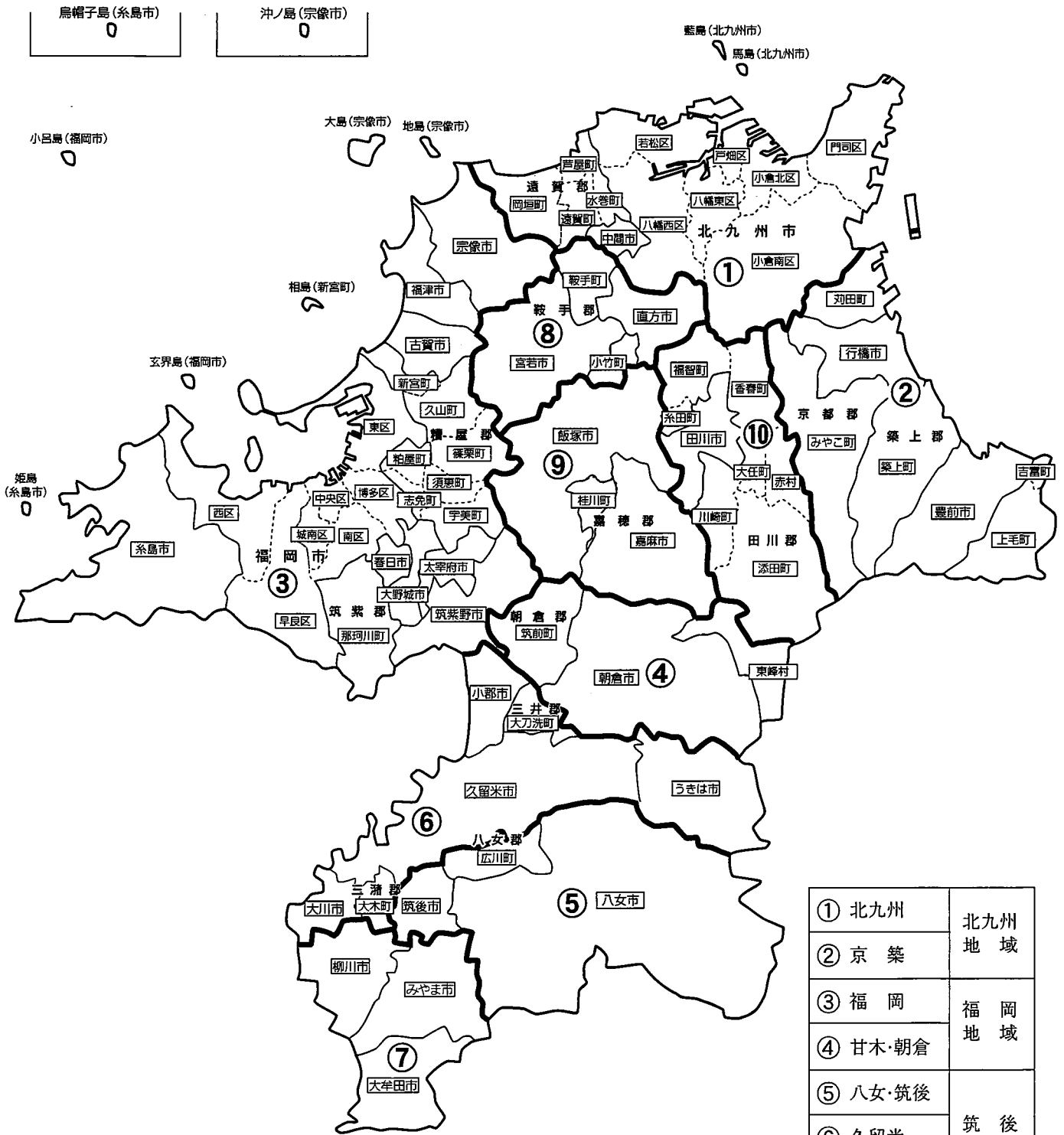
福岡県広域地域振興圏域



①	北九州市
②	遠賀・中間
③	京築
④	福岡市
⑤	筑紫
⑥	糟屋中南部
⑦	宗像・糟屋北部
⑧	糸島
⑨	朝倉
⑩	八女・筑後
⑪	久留米
⑫	有明
⑬	直方・鞍手
⑭	飯塚・嘉穂
⑮	田川

- ・ 従来の広域行政圏要綱の廃止を契機に、地域振興に活用するためのものとして、平成21年度に県独自の圏域を設定。
- ・ 通勤・通学等の人口動態、地理的状況、歴史的経緯等を総合的に勘案の上、生活圏域としての実態を踏まえたものとした。

(旧) 広域行政圏

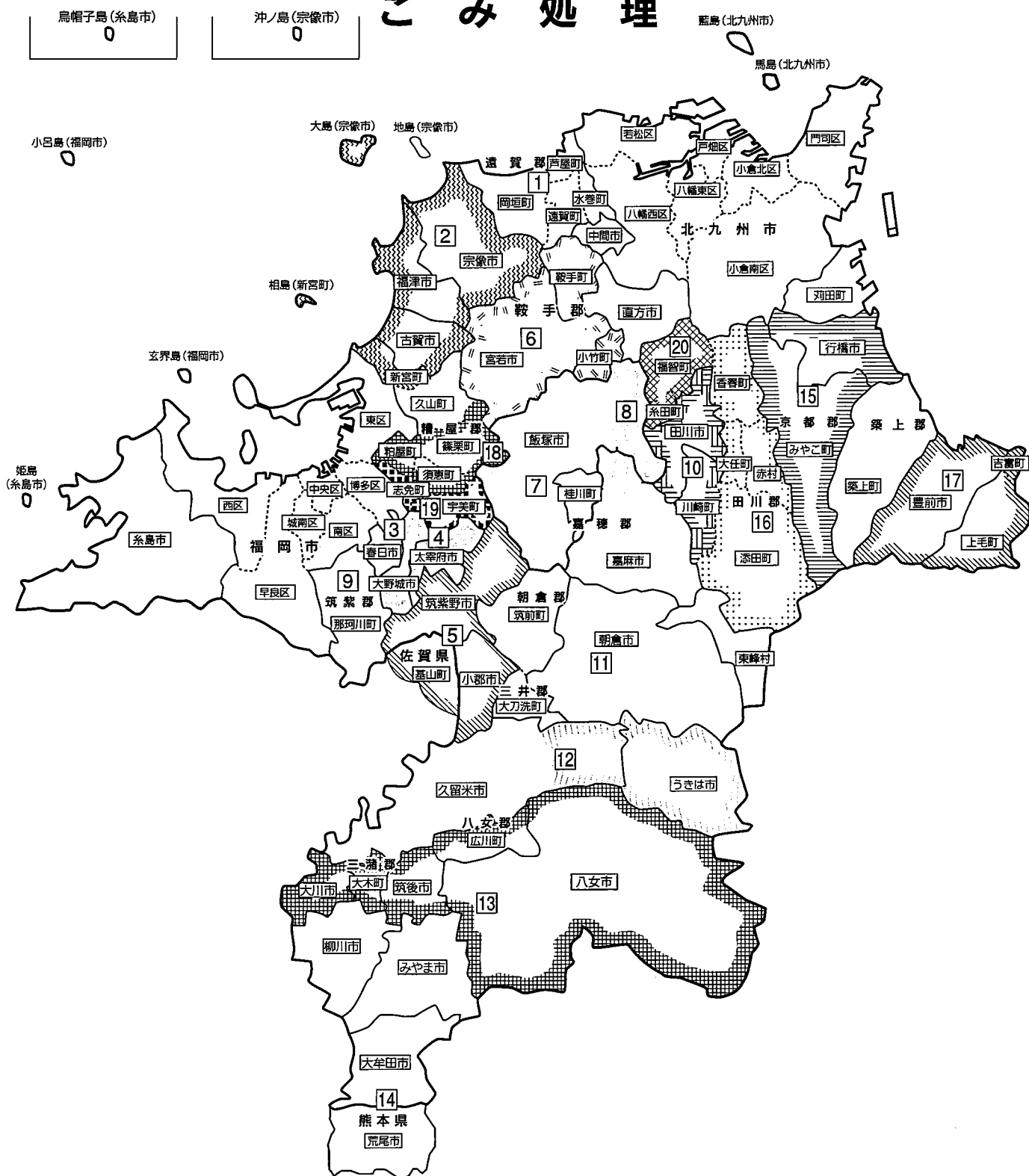


① 北九州	北九州地域
② 京築	京築地域
③ 福岡	福岡地域
④ 甘木・朝倉	甘木・朝倉地域
⑤ 八女・筑後	筑後地域
⑥ 久留米	
⑦ 有明	有明地域
⑧ 直方・鞍手	筑豊地域
⑨ 飯塚	
⑩ 田川	

注： 従来の広域行政圏要綱については、社会経済情勢の変化や市町村合併の進展等の中で、当初の役割は終えたとして平成20年度末をもって廃止された（平成20年12月26日総行応第39号総務事務次官通知）。

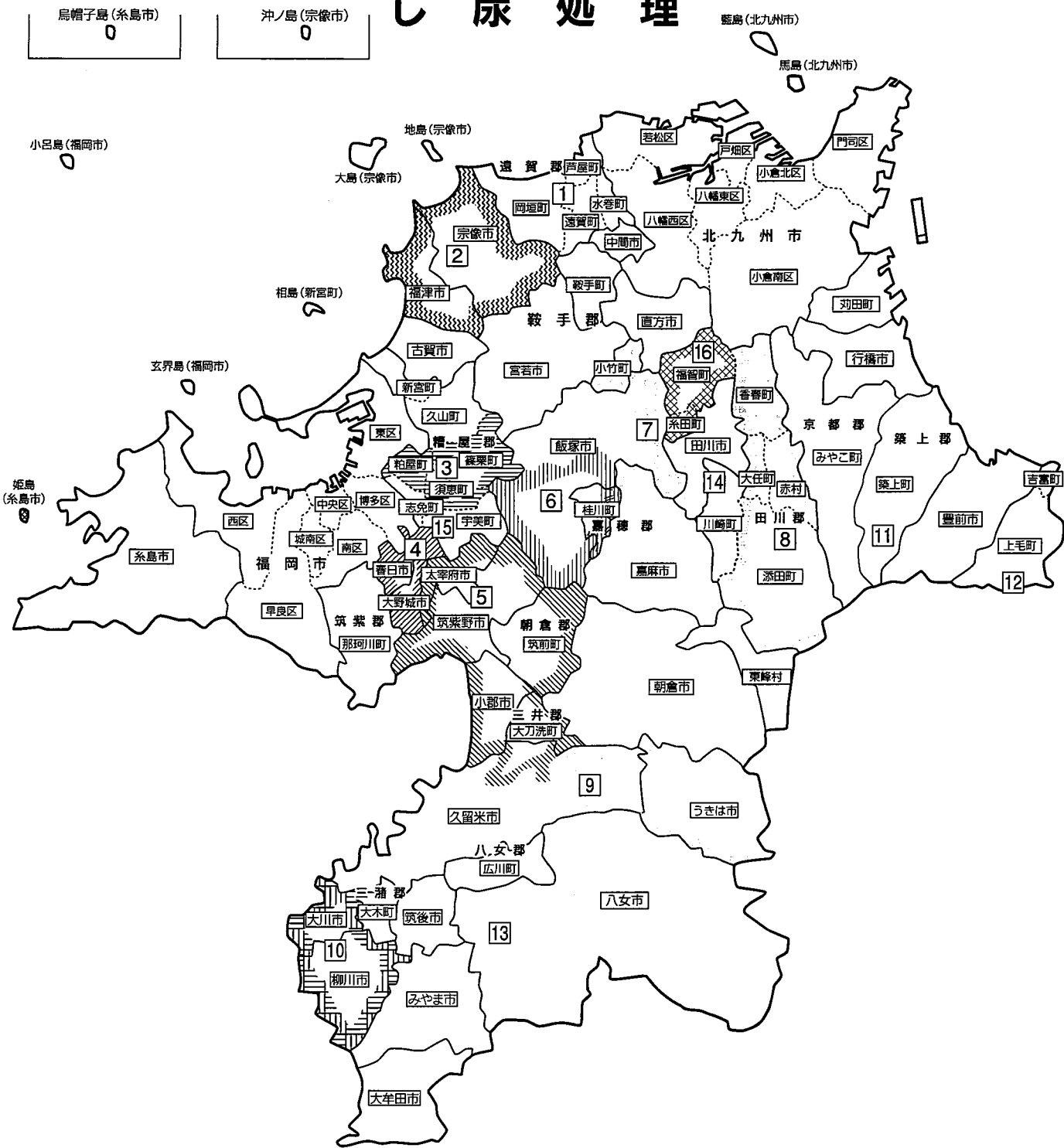
なお、今後、従来の広域行政圏に係る圏域の枠組みを維持していくかどうかは、関係市町村の自主的な協議によることとされている。

ごみ処理



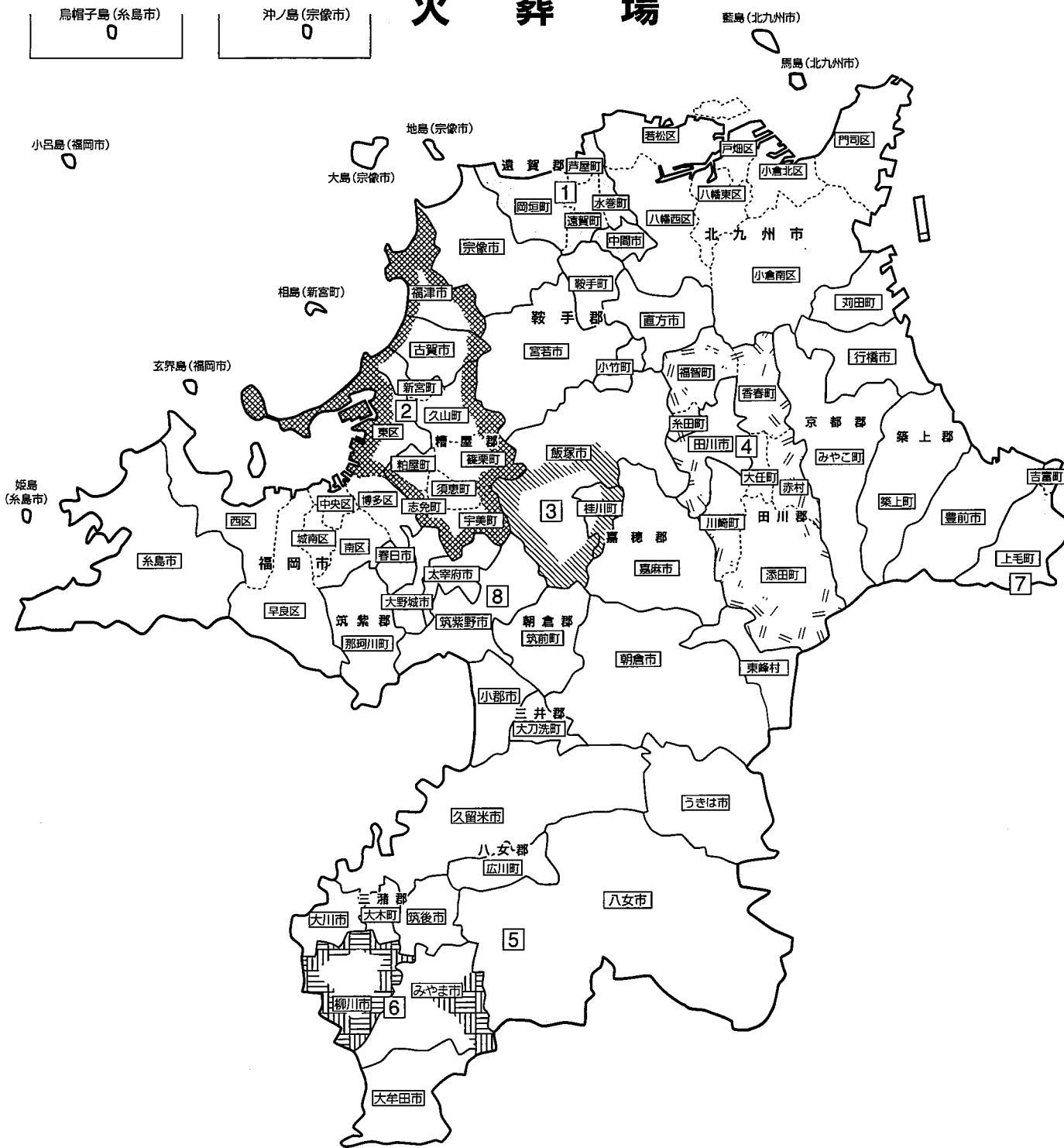
- | | | | | | | | |
|---|-----------------|----|----------------|----|----------------|----|---------------|
| 1 | 遠賀・中間地域広域行政事務組合 | 7 | 飯塚市・桂川町衛生施設組合 | 13 | 八女西部広域事務組合 | 19 | 宇美町・志免町衛生施設組合 |
| 2 | 玄界環境組合 | 8 | ふくおか県央環境施設組合 | 14 | 大牟田・荒尾清掃施設組合 | 20 | 下田川清掃施設組合 |
| 3 | 春日大野城衛生施設組合 | 9 | 福岡都市圏南部環境事業組合 | 15 | 行橋市・みやこ町清掃施設組合 | | |
| 4 | 大野城太宰府環境施設組合 | 10 | 田川地区清掃施設組合 | 16 | 田川郡東部環境衛生施設組合 | | |
| 5 | 筑紫野・小郡・基山清掃施設組合 | 11 | 甘木・朝倉・三井環境施設組合 | 17 | 豊前市外二町清掃施設組合 | | |
| 6 | 宮若市外二町じん芥処理施設組合 | 12 | うきは久留米環境施設組合 | 18 | 須恵町外二ヶ町清掃施設組合 | | |

し尿処理



- | | | | | | |
|---|-----------------|----|---------------|----|----------------|
| 1 | 遠賀・中間地域広域行政事務組合 | 6 | 飯塚市・桂川町衛生施設組合 | 11 | 豊前広域環境施設組合 |
| 2 | 宗像地区事務組合 | 7 | ふくおか県央環境施設組合 | 12 | 吉富町外一町環境衛生事務組合 |
| 3 | 須恵町外二ヶ町清掃施設組合 | 8 | 田川郡東部環境衛生施設組合 | 13 | 八女中部衛生施設事務組合 |
| 4 | 春日大野城衛生施設組合 | 9 | うきは久留米環境施設組合 | 14 | 田川地区清掃施設組合 |
| 5 | 両筑衛生施設組合 | 10 | 大川柳川衛生組合 | 15 | 宇美町・志免町衛生施設組合 |
| | | | | 16 | 下田川清掃施設組合 |

火葬場



1 遠賀・中間地域広域行政事務組合

2 北筑昇華苑組合

3 飯塚市・桂川町衛生施設組合

4 田川地区斎場組合

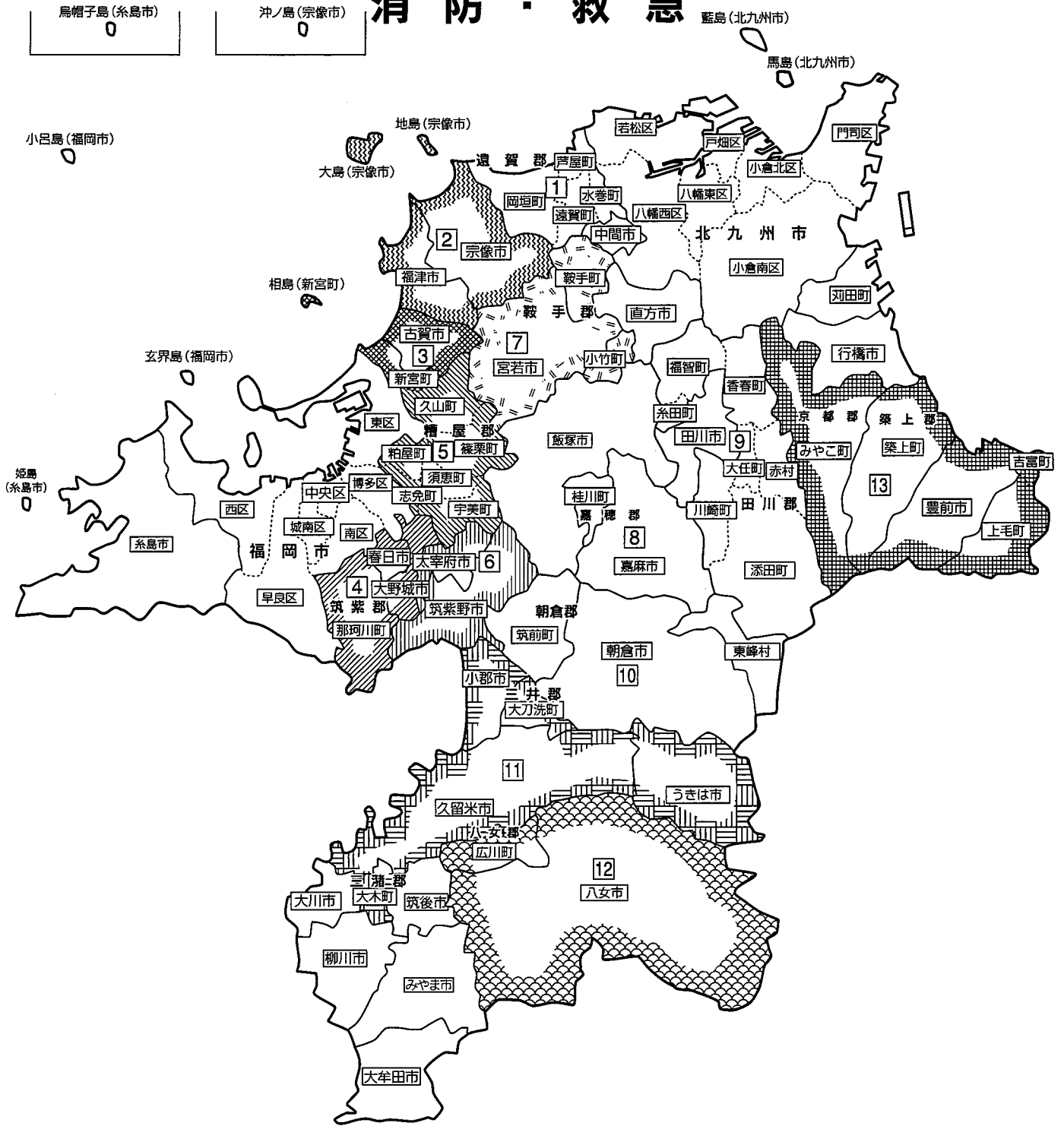
5 八女西部広域事務組合

6 有明広域葬斎施設組合

7 吉富町外一町環境衛生事務組合

8 筑慈苑施設組合

消防・救急



- 1 [Blank box] 遠賀・中間地域広域行政事務組合(中間市を除く)
- 2 [Wavy lines] 宗像地区事務組合
- 3 [Cross-hatch] 粕屋北部消防組合
- 4 [Diagonal lines] 春日・大野城・那珂川消防組合
- 5 [Diagonal lines] 粕屋南部消防組合

- 6 [Vertical lines] 筑紫野太宰府消防組合
- 7 [Diagonal lines] 直方・鞍手広域市町村圏事務組合(直方市を除く)
- 8 [Blank box] 飯塚地区消防組合
- 9 [Blank box] 福岡県田川地区消防組合
- 10 [Blank box] 甘木・朝倉広域市町村圏事務組合

- 11 [Horizontal lines] 久留米広域市町村圏事務組合(大川市を除く)
- 12 [Cross-hatch] 八女地区消防組合
- 13 [Grid pattern] 京築広域市町村圏事務組合(行橋市・苅田町を除く)

Ⅲ その他

1 主要財政指標

(単位：10億円、兆円、%)

	24年度		25年度		26年度		27年度		28年度	
		伸率		伸率		伸率		伸率		伸率
1 国内総生産 (名目：兆円)	472.6	-0.2	483.1	1.8	489.6	1.5	503.1	2.7	518.8	3.1
2 消費者物価指数 (H17=100)	99.3	-0.6	99.6	0.3	102.4	2.8	103.2	0.8		
(H22=100)	99.7	0.0	100.0	0.3	102.8	2.8	103.6	0.8		
(暦年平均、全国分)										
3 企業物価指数 (H17=100)	105.0	2.0								
(H22=100)	100.6	-0.9	101.9	1.3	105.1	3.1	102.7	-2.3		
(暦年平均)										
4 国の予算(一般会計当初：兆円)	90.3	-2.2	92.6	2.5	95.9	3.5	96.3	0.5	96.7	0.4
(歳入) 租税等収入	42.3	3.5	43.1	1.8	50.0	16.0	54.5	9.0	57.6	5.6
(うち国税3税収入)	23.6	4.5	24.0	1.4	26.1	9.1	28.7	9.9	31.6	9.0
国債発行額	44.2	-0.1	42.9	-3.1	41.3	-3.7	36.9	-10.6	34.4	-6.6
(依存率)	49.0		46.3		43.0		38.3		35.6	
(歳出) 一般歳出	51.2	-5.2	54.0	5.5	56.5	4.6	57.4	1.6	57.8	0.8
(うち公共事業費)	4.6	-8.1	5.3	15.6	6.0	12.9	6.0	0.0	6.0	0.0
5 財政投融资計画 (兆円)	17.6	18.4	18.4	4.2	16.2	-12.0	14.6	-9.6	13.5	-7.8
6 地方財政計画 (兆円)	81.9	-0.8	81.9	0.1	83.4	1.8	85.3	2.3	85.8	0.6
(歳入) 地方税	33.7	0.8	34.0	1.1	35.0	2.9	37.4	7.1	38.7	3.2
地方交付税	17.5	0.5	17.1	-2.2	16.9	-1.0	16.8	-0.8	16.7	-0.3
地方債	11.2	-2.7	11.2	-0.1	10.6	-5.3	9.5	-10.0	8.8	-6.7
(依存率)	13.6		13.6		12.7		11.1		10.3	
(歳出) 一般行政経費	31.1	1.0	31.8	2.2	33.2	4.4	35.1	5.5	35.8	2.1
公共事業費	5.1	-3.0	5.1	-1.3	5.2	2.2	5.1	-0.8	5.2	1.0
地方単独事業費	5.2	-3.6	5.0	-3.1	5.2	4.5	5.3	0.9	5.4	3.0
7 借入金残高 (兆円)										
・国債残高	705.0	5.2	743.9	5.5	778.2	4.1	812.1	4.9	837.8	3.2
・地方の借入金残高計 (イ) + (ロ) + (ハ)	201.0	0.3	201.4	0.2	200.5	-0.4	198.9	-0.8	195.8	-1.6
(イ) 地方債残高 (普通会計分)	144.7	1.0	145.9	0.8	146.0	0.0	145.1	-0.6	142.9	-1.5
(ロ) 公営企業債残高 (普通会計負担分)	22.9	-3.0	22.1	-3.5	21.4	-3.2	20.9	-2.3	20.5	-2.3
(ハ) 交付税特別会計借入金残高 (地方負担分)	33.4	-0.3	33.3	-0.3	33.1	-0.6	32.8	-0.9	32.4	-1.2
8 本県の財政 (10億円)										
(普通会計)										
(1) 市町村分 (政令市を含む)										
○財政規模 (歳出総額)	2,312	0.9	2,340	1.2	2,377	1.5				
うち普通建設事業費	271	7.6	291	7.3	303	4.0				
○経常収支比率 (単純平均)	89.9		89.8		91.6					
○実質公債費比率	9.8		9.0		8.1					
○地方債現在高	3,114	0.2	3,124	0.3	3,145	0.6				
(2) 県分										
○財政規模 (歳出総額)	1,577	1.2	1,610	2.1	1,611	0.0				
うち普通建設事業費	209	0.0	250	19.6	236	-5.7				
○経常収支比率	95.0		95.4		95.5					
○実質公債費比率	15.0		14.8		14.2					
○地方債現在高	3,219	4.9	3,314	3.0	3,383	2.0				

国内総生産：24～26年度は実績、27年度は実績見込み、28年度は当初見込み。新たに利用可能となった基礎統計の反映等により毎年遡及して再推計。

2 福岡県の民芸・工芸品

区分	名 称	製造される地域	指定年月日
国 指 定	小 石 原 焼	東峰村	昭和50年5月10日
	博 多 人 形	福岡市及びその周辺	昭和51年2月26日
	博 多 織	福岡市及びその周辺	昭和51年6月2日
	久 留 米 緋	久留米市及びその周辺	昭和51年6月2日
	八 女 福 島 仏 壇	八女市及びその周辺	昭和52年3月30日
	上 野 焼	福智町	昭和58年4月27日
	八 女 提 灯	八女市及びその周辺	平成13年7月3日

区分	名 称	製造される地域	指定年月日
県 知 事 指 定	博 多 曲 物	福岡市	昭和54年3月31日
	藍 胎 漆 器	久留米市	昭和54年3月31日
	八 女 手 漉 和 紙	八女市、筑後市、みやま市	昭和54年3月31日
	八 女 石 灯 ろう	八女市	昭和54年3月31日
	き じ 車	みやま市	昭和54年3月31日
	掛 川	久留米市、柳川市、筑後市、大川市、大木町	昭和55年3月11日
	八 朔 の 馬	芦屋町	昭和55年3月11日
	英 彦 山 が ら が ら	添田町	昭和55年3月11日
	孫 次 凧	北九州市	昭和55年3月11日
	赤 坂 人 形	筑後市	昭和55年3月11日
	鍋 島 緞 通	久留米市	昭和56年3月12日
	柳 川 神 棚	柳川市、大川市	昭和56年3月12日
	博 多 鋏	福岡市	昭和56年3月12日
	八 女 竹 細 工	広川町、八女市	昭和56年3月12日
	津 屋 崎 人 形	福津市	昭和56年3月12日
	筑 後 和 傘	久留米市、筑後市	昭和58年3月8日
	博 多 張 子	糸島市、福岡市	昭和58年3月8日
	木 う そ	太宰府市	昭和58年3月8日
	八 女 和 ご ま	八女市	昭和59年3月31日
	杷 木 五 月 節 句 幟	朝倉市	昭和60年3月30日
	八 女 矢	八女市、筑後市、久留米市、福岡市、みやま市	昭和60年3月30日
	城 島 鬼 瓦	久留米市	昭和61年3月25日
	久 留 米 お き あ げ	久留米市	昭和61年3月25日
	大 川 総 桐 箆 筒	大川市、大木町	昭和62年3月28日
	大 川 彫 刻	大川市	昭和62年3月28日
	福岡積層工芸ガラス	福岡市、福津市	昭和63年3月31日
	大 川 組 子	大川市	昭和63年3月31日
	博 多 独 楽	福岡市、筑紫野市	平成2年3月31日
	柳 川 ま り	柳川市	平成5年3月26日
	棕 櫚 箆	うきは市	平成20年8月18日
	八 女 す だ れ	広川町、八女市	平成26年12月12日
	博 多 お き あ げ	福岡市	平成28年4月1日
	天 然 樟 脳	みやま市	平成28年4月1日

3 県内市町村の「木・花・鳥」

市町村	木	花	鳥
北九州市	いちいがし(市のシンボルツリー)	ひまわり(市の花)	
		つつじ(市の花)	
福岡市	クロガネモチ(町の木)	フヨウ(夏の花)	ユリカモメ(海の鳥)
	クスノキ(広場の木)	サザンカ(冬の花)	ホオジロ(野山の鳥)
大牟田市	くぬぎ(市の木)	やぶつばき(市の花)	
久留米市	櫨(ふるさとの木)	久留米つつじ	
	久留米つばき(家庭の木)	コスモス	
	くろがねもち(町の木)		
	けやき(町の木)		
	くすのき(学園の木)		
直方市	泰山木(市の木)	チューリップ(市の花:春)	
	ヤマボウシ(市の木)	ユリ(市の花:夏)	
		コスモス(市の花:秋)	
		水仙(市の花:冬)	
飯塚市	クスノキ	コスモス	
	メタセコイア	スイセン	
田川市	キンモクセイ(市の木)	ツツジ(市の花)	
	イチョウ(街路用)		
柳川市	柳	花しょうぶ	
		藤	
八女市	茶の木	菊	
	樟の木	藤	
		しゃくなげ	
筑後市	クスノキ(市の木)	サザンカ(市の花)	
大川市	桐(市の木)	カンナ(市の花)	
行橋市	モクセイ(市の木)	コスモス(市の花)	
豊前市	ヤマモモ(市の木)	ツクシジャクナゲ(市の花)	
中間市	クロガネモチ(市の木)	コスモス(市の花)	
	クス(市の木)	パンジー(市の花)	
小郡市	くすのき(市の木)	ふじ(市の花)	しらすぎ(市の鳥)
筑紫野市	つばき(市の木)	サルビア(市の花)	
春日市	ナギ(市の木)	ユリ(市の花)	
大野城市	くろがねもち(市の木)	ききょう(市の花)	
宗像市	クスノキ(市の木)	カノコユリ(市の花)	オオミズナギドリ(市の鳥)
	クロマツ(市の木)		
太宰府市	くす(市の木)	うめ(市の花)	
古賀市	クロガネモチ(市の木)	コスモス(市の花)	
福津市	松	あんずの花	
		なの花	
うきは市	柿の木	彼岸花	かわせみ
宮若市	桜	彼岸花	
嘉麻市	さくら(市の木)	ツツジ(市の花)	
朝倉市	クス	サクラ	
	イチョウ	ヒマワリ	
	ツゲ	コスモス	
みやま市	楠(市の木)	さくら(市の花)	
糸島市	カエデ(市の木)	ハマボウ(市の花)	
那珂川町	ヤマモモ(町の木)	筑紫ジャクナゲ(町の花)	カワセミ(町の鳥)
宇美町	くすのき(町の木)	ツクシジャクナゲ(町の花)	
篠栗町	スギ(町の木)	シュンラン(町の花)	キジバト(町の鳥)
志免町		桜(町の花)	
須恵町	やまもも(町の木)	つつじ(町の花)	うぐいす(町の鳥)
新宮町	クスノキ(町の木)	みかんの花(町の花)	メジロ(町の鳥)
	松(町の木)		
久山町	けやき(町の木)	えびね(町の花)	

市町村	木	花	鳥
粕屋町	クロガネモチ(町の木)	バラ(町の花)	
	サクラ(町の木)	コスモス(町の花)	
芦屋町	くろまつ(町の木)	はまゆう(町の花)	
水巻町	イチョウ(町の木)	コスモス(町の花)	
岡垣町	樟(町の木)	つつじ(町の花)	カワセミ(町の鳥)
遠賀町	モクセイ(町の木)	スイセン(町の花)	
小竹町	きんもくせい(町の木)	ひまわり(町の花)	
鞍手町	楠	都忘れ(春)	
		百合(夏)	
		菊(秋)	
		水仙(冬)	
		金木犀(花木)	
桂川町	桂(町の木)	金木犀(町の花木)	
		ひまわり(町の花)	
筑前町	桜(町の木)	藤(町の花)	うぐいす(町の鳥)
東峰村			
大刀洗町	モチノキ(町の木)	サクラ(町の花)	ひばり(町の鳥)
大木町	銀杏(町の木)	すいれん(町の花)	
		コスモス(町の花)	
広川町	いちょう(町の木)	菊(町の花)	
香春町	いちょう(町の木)	梅(町の花)	ウグイス(町の鳥)
添田町	檉(町の木)	シクナゲ(町の花)	
糸田町	いちょう(町の木)	菊(町の花)	
		さざんか(町の花木)	
川崎町	いちょう(町の木)	ひまわり(町の花)	
大任町	松(町の木)	椿(町の花木)	めじろ(町の鳥)
		菜の花(町の花)	
赤村	ユス(村の木)	春蘭(村の花)	めじろ(村の鳥)
福智町	エドヒガン(サクラ)	フジ	ウグイス
荇田町	楠(町の木)	三色すみれ(町の花)	
みやこ町	もみじ(町の木)	さくら(町の花)	うぐいす(町の鳥)
吉富町	もくせい(町の木)	さつき(町の花)	
上毛町	梅	桜(春)	
		コスモス(秋)	
築上町	楠(町の木)	梅(町の花)	うぐいす(町の鳥)

4 県内市町村の「名産・特産品」

市町村	名産・特産品			
北九州市	小倉牛	合馬たけのこ	大葉しゅんぎく	若松水切りトマト
	若松潮風キャベツ	ふぐ	豊前海一粒かき	豊前本ガニ(ガザミ)
	あかもく	関門海峡たこ	若松すいか	
	ぬか炊き(ぬかみそ炊き・じんだ煮)		門司港発祥焼きカレー	門司港ちゃんら〜
	小倉発祥焼うどん	小倉発祥丸腸	八幡ぎょうざ	戸畑チャンポン
	ぺったん若松焼き	北九いいと	門司港地ビール	ロールケーキ
	小倉織	孫次風		
福岡市	博多人形	博多織	博多曲物	博多鯨
	高取焼	博多チャンポン	博多張子	博多独楽
	がめ煮	ごまサバ	辛子明太子	白魚料理
	ふぐ料理	水たき	博多うどん	博多ラーメン
	もつ鍋	おきゆうと	あぶってかも	
大牟田市	みかん	ぶどう	たけのこ	のり
	草木饅頭	たいらぎ粕漬	かすてら饅頭	三池高菜
	ラーメン	お好み焼き	洋風カツ丼	祇園さん饅頭
	三池まり	むつごろう文鎮	鍛冶製品	陶器
	押し花製品			
久留米市	久留米つつじ	久留米つばき	さつき	久留米餅
	籃胎漆器	久留米とんこつラーメン	地酒	富有柿
	植木	巨峰	山汐漬	城島瓦
	筑後和傘	エツ	みづまの黒松	久留米焼きとり
	筑後うどん	リーフレタス		
直方市	成金饅頭	ぶどう	高取焼	いちご
	メロン	洋ラン	米粉	なし
	おかき	仏壇	トルコギキョウ	木工芸
	焼きスパ	はちみつ	カレー焼き	とそ風呂
飯塚市	饅頭・菓子	いちご(あまおう)	夏秋きゅうり	筑穂牛肉
	うこん	庄内ふき	ぶどう	梅
	柿	アスパラガス	ブロッコリー	トルコギキョウ
	スープ	切花	認証米	鶏卵
田川市	セメント	陶器(豊前焼・彦山焼)	菓子(チョコレート)	ようかん
	金川牛	パプリカ	トルコギキョウ	アスター
	田川ホルモン鍋	電照菊	小松菜	漆喰
柳川市	有明産『福岡のり』	うなぎのせいろ蒸し	柳川なべ(どじょうなべ)	地酒
	粕漬	味噌	ウミタケ	ワラスボ
	タイラギ	シャツパ(シャコ)	クツゾコ(シタビラメ)	アサリ
	サルボウ(赤貝)	いちご	いちじく	巨峰
	レタス	トマト	なす	オクラ
	つぼみ菜	アスパラガス	ニラ	米
	麦	大豆	さげもん(ひなかざり)	柳川まり
	流しびな	柳川神棚	畳表	粘土瓦
八女市	八女茶	八女伝統本玉露	電照菊	八女福島仏壇
	八女提灯	手漉和紙	石灯籠	雛人形
	清酒	竹炭	しいたけ	いちご
	なす	ぶどう	なし	みかん
	うめ	キウイフルーツ	たけのこ	しゃくなげ
	りんどう	陶芸品	木工品	花木
	葉わさび			
筑後市	赤坂人形(玩具)	赤坂あめ	花宗窯	水田焼
	綿入りはんてん	久留米餅	八女茶	梨
	ぶどう	いちご	手漉き和紙	なす
	ハヤの甘露煮	キンブチ鮎	花ござ	
	ちくごフライングドッグ(ホットドッグ)		焼酎	タオル
	定焼	まな板	山太郎ガニ(モズクガニ)	
大川市	家具	建具	観賞魚(錦鯉、金魚)	あまおう
	い草	花ござ	畳表	エツ
	福岡のり	地酒	かまぼこ	黒棒
	酢製品	うなぎせいろ蒸し	大川彫刻らんま	大川組子
	大川伝統工芸品	旅出しうなぎ	いちじく	川アンコウ
	アスパラ	唐辛子	水イモ	

市町村	名産・特産品			
行橋市	たにし人形	美夜古人形	祇園飴	マテ貝
	ガザミ	車エビ	イイ(海産物)	いちじくジャム
	桃	梨	豊前海一粒カキ	なばな
	いちじく	いちご	行事飴屋の美壽飴	みそだれおでん
豊前市	いちご	レタス	ゆず	川底柿
	いちじく	豊前茶	豊前海一粒カキ	豊前本ガニ
	豊前本ゴチ	車えび	ゆず加工品(胡椒、ジャム等)	
	いちじく加工品(アイス等)		三毛門かぼちゃ	
中間市	ほのぼの味噌	いちじく	枝豆	さくらの里大福
	ささぎつね	トマト	筑前中間郷	
小郡市	米	いちご	洋ラン	七夕織
	鴨料理	大麦		
筑紫野市	しょうが	柚子ごしょう	地酒	味噌漬け
	味噌	自然生(じねんじょう)	高取焼	馬油
	むかご	ブロッコリー	アスパラガス	和牛
春日市	どんぐり焼酎			
大野城市	麦焼酎おおのじょう一番星		大野城蜂蜜	貨布せんべい
宗像市	鐘崎天然とらふく	鐘崎活いか	釣りあじ玄ちゃん	あなご
	あわび	サザエ	ウニ	ワカメ
	あかもく(海草)	のうさば(玄海カズノコ)	姫神(ミカン)	イチゴ
	むなっ猪(ちょ)(イノシシ肉)		いちじくジャム	テンペ(大豆)
椿油				
太宰府市	木うそ	梅ヶ枝餅	太宰府献上願塩	太宰府梅酒 東風の梅
古賀市	さをり織り	花鶴饅頭	清酒大観(地酒)	らぶ(郷土料理)
	あまおう(いちご)	スイートコーン	山見阪ネーブル	デコボン
	温州みかん	焦がし商品	鶏すき	さらさら(郷土料理)
福津市	津屋崎人形	マルティグラス	ふくこいねこ	まるごとにくにく餃子
	黒豚生餃子	宮地嶽の松ヶ枝餅	トマトドレッシング	あんずジャム
	フルーツソース(あんず)	カリフラワー	ミニトマト	早生キャベツ
	クリームすいか	マダイ	いちご	ごぼう
	大根	花き類	津屋崎の紫芋饅頭	米粉「ふくつつ粉」
	美香「燻っ胡」	美味「塩っ胡」	あまおういちごドレッシング	あんずサイダー
	あんず最中	山八餃子	福珠のモマ	あんずでぼん酢
	蔵の鯛茶づけ	キッズベジ野菜ソーセージ		ブロッコリー
	うきは市	浮羽めん	柿(富有柿)	梨
いちご	トマト	カーネーション	バラ	
和・洋菓子	一の瀬焼	地酒	茶	
桃	棚田米	荒物	しいたけ	
アユ	ヤマメ	オリーブ	きくらげ	
チョウザメ	いちじく	キウイ	四方竹	
流川レンコン	耳納杉			
宮若市	キャロット(菓子)	ぶどう	いちご	タケノコ
	味噌	醤油	鶏卵	焼酎(若造・宮姫)
	わざあり米(米)	追い出し猫(民芸品、菓子など)		
	トルコギキョウ	陶芸品(憲窯)	陶芸品(ぐりま工房)	
	陶芸品(千石熊谷光甫窯)	陶芸品(石原祥窯)		陶芸品(高鶴淳窯)
嘉麻市	みょうが	アスパラガス	トマト	たけのこ
	いちご	メロン	りんご	梨
	小次郎柿	ぶどう(巨峰)	プラム	くり
	杜仲	ばら	菊	れんげ米
	梅干	又兵衛饅頭	山田饅頭	嘉穂牛
	赤崎牛	嘉麻の釜めしの元	酒ゼリー	日本酒
朝倉市	梨	柿	ぶどう	桃・すもも
	林檎	いちじく(とよみつひめ)	いちご	馬田瓜
	博多万能ねぎ	きゅうり	とまと	なす
	紅たで	りんどう	川茸(スイゼンジノリ)	蜂蜜
	秋月葛	葛そうめん	麦・米焼酎	三奈木砂糖
	ハーブ石鹸	草木染	秋月和紙	

市町村	名産・特産品			
みやま市	みかん	なす	セロリ	いちご
	たけのこ	海苔	すもも	高菜漬
	マーガリン	地酒	樟脳	木蠟(もくろう)
	花火			
糸島市	清酒白糸	牡蠣	いちご	菊
	天然ハマグリ	はるか(柑橘)	糸島豚	ブロッコリー
	糸島牛	アカモク(海草)	醤油	手造りハム・ソーセージ
	米(山田錦)	伊都国地鶏	赤米	糸島ロールケーキ
	ラー麦	天然マダイ	本鱈	キャベツ
	キュウリ	牛乳	洋ラン	バラ
	博多もずく(ふともずく)			
那珂川町	みかん	水菜	やまもも	春菊
	ヤーコン	たけのこ	筑紫シャクナゲ	ほうれん草
	花卉	アスパラ		
宇美町	清酒	子安餅	醤油	辛子明太子
篠栗町	たけのこ	大師みそ	米焼酎「篠栗伝説」	甘夏柑ゼリー
	甘夏羊羹	篠栗金鏝	篠栗の太陽(甘夏柑リキュール)	
志免町	醤油	工芸品(博多曲物)		
須恵町	養生みそ			
新宮町	あまおう(いちご)	デコボン、ネーブル(みかん)		相島ウニ
	相島カマボコ	サザエ	水産加工品	ぼた(さわらのすり身)
	アコヤガイ貝柱	ワカメ		
久山町	米	はちみつ	しゃくやく	
	農産加工グループによる味噌、ぼん酢		しょうゆ	明太子
	いちご	しいたけ		
粕屋町	バラ	ラン	ブロッコリー	博多小女郎(焼酎)
	柿酢・飲む酢	醤油	ドレッシング	手造りハム・ソーセージ
	バラのジャム	かすや珈琲	西乃蔵(純米酒)	
芦屋町	八朔のわら馬	イワシのみりん干	芦屋釜饅頭	あしや釜もなか
	ねぎ	赤しそ	巨峰	芦屋釜灰皿
	あしやんいか			
水巻町	みずまき	でかにんにく		
岡垣町	びわ	漢方巨峰	いちご	みかん
	いちじく	ウニ	ヒジキ	ワカメ
	サザエ	かめさんクッキー	本格焼酎「岡垣」	高倉びわ茶
	びわ香枇			
遠賀町	遠賀ふき	イチジクジャム	遠賀の雫(日本酒)	
	遠賀の雫~第二章~(米焼酎)		夢れんげ(ブランド米)	遠賀の赤芋(いも焼酎)
	おなが米麴	トマト	赤しそドリンク	菜種油
	ふきジャム	ふきドレッシング		
小竹町	牛乳	鶏卵		
鞍手町	ぶどう(巨峰)	いちご	米(夢つくし)	麦
	大豆	鶏卵	黒毛和牛	
桂川町	いちご	土師焼	しょうがの佃煮	王塚古墳マドレーヌ
	王塚古墳ハンバーガー	ぶどう		
筑前町	黒大豆(クロダマル)	大豆(フクユタカ)	すし揚げ	大豆加工品
	いちご(あまおう)	いちじく(とよみつひめ)	米	麦
	城山なし	夜須高原しいたけ	きず(木酢)	焼酎
	春ごぼう	ナス	キュウリ	
東峰村	陶器(小石原焼、高取焼)	梨	米	梅干
	シイタケ	ゆず	ゆず加工品	みそ
	たかな漬	民芸木工	竹細工	チンゲンサイ
	トマト	ハウレンソウ	サンショウ	コショウ
	イチジク	寒ちぢみハウレンソウ		
大刀洗町	ほうれん草	ねぎ	レタス	にんじん焼酎
	吟醸酒	純米酒	ガーベラ	チンゲンサイ
	水菜			
大木町	い草	畳表	花ごさ	いちご
	えのき茸	博多ぶなしめじ	ヒシ	いちじく
	グリーンアスパラガス	博多しいたけ	エリンギ	舞茸
	雪嶺茸			

市町村	名産・特産品			
広川町	いちご	もも	梨	ぶどう
	柿	茶	花木	しいたけ
	久留米餅	花(ガーベラ・菊)	川瀬焼	センペイ
香春町	梅干し	ワインうめゼリー	柚子	
	柚子酢(12月から2月限定、手しぼり)		柚子ごしょう	柚子マーマレード
	たけのこ(水煮)	柿下温泉の水	鏡山のラドン水	仲哀水
	山小屋ラーメン「本店」	上野焼 香春徹山窯	飯岳窯	仲哀焼鏡山窯
	山陶庵邦比呂窯	鑑月焼守田窯	探銅所のあま干し柿	香春ねがい袋(寒水石)
添田町	彦山がらがら	柚子ごしょう	英彦山陶面	小松菜
	トルコギキョウ	豆腐	アスパラガス	英彦山サイダー
糸田町	陶芸品、木工品			
	施設園芸産物(ミニトマト、いちご、洋らん、バラ、スプレー菊、小松菜、トルコギキョウ、ギガンチウム) スッポン			
川崎町	うめ	ぶどう	なし	いちご
	みそ	梅干	たけのこ	亀蜜
	酢	かりんとう	ジャム	ハチミツ
	りんご			
大任町	ニンニク球	城乃越焼	にんにくごしょう	いちご
	栗	マンゴー	トルコギキョウ	おおうちちゃん納豆
	おおうち桜街道とうふ	ゆずごしょう		
赤村	今川のみそ漬	天然醸造味噌	手作り田舎豆腐	
	米(源じい米,神楽米,菜の花米)		天然ハチミツ	しいたけ
	いちご	たけのこ	まくわうり	白菜
	きゅうり	夏秋なす	スイカ	みょうが
	栗	露地菊・施設菊	豚	黒毛和牛
	豚のみそ漬	大豆菓子	梅干し	餅菓子
	里芋	梨	トマト	
福智町	上野焼	赤池梨	ミニトマト	観賞魚
	いちじく	いちご	方城すいとん	ふくち☆リッチゼラート
荻田町	松会漬	松会味噌	豊前海一粒カキ	紫いも焼酎「美夜古紫」
	荻田山笠はっぴいクッキー		紫いもようかん	紫いもきんつば
	かんだ紫ねりちーず	ホームランド(ダックワーズ)		ゆずごしょう
	ゆずみそ	白川米		
みやこ町	たけのこ	みやこ肉	勝山ねぎ	いちご
	アスパラ	蛇粥漬	柚子ごしょう	地酒(九州菊)
	帆柱茶	ごぼう	梨	しいたけ
	かずら筆	巨峰	いちじく	三塔みそ
	みやこ肉カレー	花わさび	葉わさび	
吉富町	アサリ	豊前海一粒カキ	豊前本ガニ	美大根(うつくしだいこん)
上毛町	ようかん(干し柿・ゆず)	米	ブルーベリー	いちじく
	ごぼう	アスパラガス	味噌	豆腐・豆腐アイス
	漬物	柿	米粉パン・チムニーブレッド	
	柚子	レモン		
築上町	あさり	スイートコーン	レタス	いちご
	菜花	ガザミ	牡蠣	梨
	寒田コンニャク	シャンシャン米	菜種油	隊員食堂カレー

5 県内市町村の「主な郷土出身者」

市町村	主な郷土出身者		
北九州市	青山真治(映画監督・小説家)	市川新蔵(歌舞伎俳優)	伊藤京子(ピアニスト)
	宇佐美志都(書家・文字文化文筆家)		鶴木日土実(ピアニスト)
	大竹英雄(囲碁棋士・名誉基聖)	大西ゆか(声楽家)	川口ユリサ(ヴァイオリニスト)
	川口さやか(ピアニスト)	川原尚行(NPO&NGO 医師)	篠崎史紀(ヴァイオリニスト)
	島田雅彦(作家・詩人)	杉山邦博(アナウンサー)	せきやてつじ(漫画家)
	橋家蔵之助(落語家)	ダニエーレ・アジマン(指揮者)	谷口英治(クラリネット奏者)
	津村禮次郎(観世流 能楽師)	豊嶋起久子(声楽家)	富永裕輔(シンガーソングライター)
	中田新一(映画監督)	中村かなめ(歌舞伎俳優)	中村ゆうじ(俳優・パントマイマー)
	中山忠彦(洋画家)	蓮井求道(声楽家)	羽住英一郎(映画監督)
	林家きく麿(落語家)	平出隆(詩人)	平野啓一郎(小説家)
	平山秀幸(映画監督)	ペーター・ゲスナー(演出家)	牧野伊三夫(画家)
	南紫音(ヴァイオリニスト)	森岡謙一(声楽家)	森下卓(将棋棋士)
	森野由み(声楽家)	Sadaharu Yagi(プロデューサー、レコーディング・エンジニア)	
	山本リンダ(歌手)	横内謙介(劇作家)	柳亭燕路(落語家)
	リリー・フランキー(イラストレーター・小説家)		和田直也(作曲家)
	池田信太郎(バドミントン選手)	植木通彦(元競艇選手)	上野太郎(セーリング選手)
	太田和臣(ウエイトリフティング選手)		カズ山本(元プロ野球選手)
	岸川聖也(卓球選手)	北津留翼(競輪選手)	北島紗代子(アーチェリー選手)
	君原健二(マラソン選手)	潮田玲子(バドミントン選手)	柴原洋(元プロ野球選手)
	竹下佳江(ハレーボール選手)	中本健太郎(マラソン選手)	西山将士(柔道選手)
	福井烈(プロテニスプレイヤー)	本田泰人(元リーガー)	山田章仁(ラグビー選手)
	山本浩之(車いすマラソン選手)	吉岡稔真(元競輪選手)	あえか(シンガーソングライター)
	175R(ミュージシャン)	芋洗坂係長(ダンサー・振付師・お笑い芸人)	
	お祭りBoy(タレント)	お宮の松(タレント・芸人)	キタキウマン(ご当地ヒーロー)
	古閑正美(ミュージシャン)	紗綾(タレント)	佐々木正洋(アナウンサー)
	塩ノ谷早耶香(アーティスト)	白石さおり(オーディション評論家・タレント)	
	高城亜樹(タレント)	田代美代子(シャンソン歌手)	萩尾みどり(女優)
	原口あきまさ(タレント)	ビッグスモールン・ゴン(タレント)	日野真一郎(ヴォーカリスト)
	深見亮介(俳優)	光石研(俳優)	宮本隆治(アナウンサー)
	森田順平(俳優)	安河内眞美(鑑定士)	ラムジ・山下祐樹(ミュージシャン)
	ロバート(タレント)	ゴルフ・ピチャヤ(歌手・俳優・クリエイティブディレクター)	
	藤田大吾(シンガーソングライター)		箕内拓郎(元ラグビー選手)
	向山毅(ミュージシャン)		
	福岡市	タモリ(タレント)	牧瀬里穂(俳優)
武田鉄矢(タレント)		米倉斉加年(俳優)	カンニング竹山(タレント)
谷亮子(柔道家)		原沙知絵(俳優)	石井岳龍(映画監督)
赤川次郎(作家)		伊佐山ひろ子(俳優)	西島 伊三雄(グラフィックデザイナー)
上野由岐子(ソフトボール)		KABAちゃん(タレント)	一丸 章(詩人)
うえやまとち(漫画家)		甲斐よしひろ(歌手)	榊 晃弘(写真家)
倉田真由美(漫画家)		椎名林檎(歌手)	白石 一文(作家)
小柳ルミ子(歌手)		川嶋あい(歌手)	長谷川 法世(漫画家)
小松政夫(タレント)		田中れいな(歌手)	
金子堅太郎(元司法大臣・農商務大臣)			高橋真梨子(歌手)
橘慶太(歌手)		浜崎あゆみ(歌手)	財津和夫(歌手)
團 琢磨(元三井合名会社理事長)			氷川きよし(歌手)
KAN(歌手)		広田弘毅(政治家)	草野マサムネ(歌手)
森口博子(タレント)		小林よしのり(漫画家)	博多華丸(漫才)
佐々木健介(プロレスラー)		新庄剛(タレント)	中村あゆみ(歌手)
梓みちよ(歌手)		入江信吾(脚本家)	吉田羊(俳優)
大牟田市		大津英敏(画家)	古賀隆一(彫刻家)
	内田麟太郎(童話作家)	萩尾望都(漫画家)	西村 健(作家)
	黒田東彦(日本銀行総裁)	鳥井守幸(ジャーナリスト)	真弓明信(元プロ野球選手)
	村上嵩幸(元プロ野球選手)	牧坂考作(プロゴルファー)	四方堂 亘(俳優)
	中西和久(俳優)	林田麻理(俳優)	長友仍世(歌手)
	諸岡なほ子(タレント)	櫻井龍子(最高裁判所判事)	日野晃博(ゲームクリエイター)

市町村	主な郷土出身者			
久留米市	青木繁(画家)	坂本繁二郎(画家)	古賀春江(画家)	
	田中久重(東芝創始者)	石橋正二郎(BS創始者)	日比翁助(三越創始者)	
	井上 伝(久留米餅の始祖)	松田聖子(歌手)	牛島 謹爾(ポテト王)	
	中野浩一(元競輪選手)	石井光次郎(政治家)	田中麗奈(俳優)	
	四島一二三(福岡シティ銀行創設者)		高島野十郎(画家)	
	丸山豊(詩人)	賢順(箏曲)	松田 諦晶(画家)	
	藤吉 久美子(俳優)	藤田 吉香(画家)	豊田 勝秋(工芸家)	
	豊福 知徳(彫刻家)	中村 八大(音楽家)	細川 潤一(作曲家)	
	藤井フミヤ(アーティスト)	鮎川 誠(歌手)	吉田 羊(俳優)	
	石橋凌(俳優・ミュージシャン)	KANIKAPILA(アーティスト)	家入レオ(歌手)	
	植田真梨恵(歌手)	マオ(アーティスト)	高田里穂(俳優)	
	宮崎哲哉(評論家)	坂口征二(プロレスラー)	牧原大成(プロ野球選手)	
	若松駿太(プロ野球選手)	小野 郁(プロ野球選手)	城後 寿(サッカー選手)	
	直方市	野見山朱鳥(俳人)	阿部王樹(俳人)	浅香山親方(元大関魁皇)
	飯塚市	伊藤伝右衛門(大正3年大正鋳業株式会社設立)		前田勝之助(東レ㈱ 名誉会長)
		岡本 麗(俳優)	福澤猷男(画家)	井上 陽水(歌手)
久保 康生(阪神タイガース投手コーチ)			麻生太郎(元内閣総理大臣)	
萩田 伍(アサヒビール㈱会長)		江頭 匡一(ロイヤル㈱創業者)	野見山 暁治(画家)	
田川市	山下洋輔(ジャズピアニスト)	立花重雄(洋画家)	立石大河亜(画家)	
	松永 真(グラフィックデザイナー)	松永鶴雲(書道家)	ザ・フライングエルフ(歌手)	
	中ノ森文子(歌手)	小田孔明(プロゴルファー)	山本作兵衛(炭坑記録画家)	
	バカリズム(タレント)	手嶋多一(プロゴルファー)	鈴木ナオミ(マルチタレント)	
	樋口太陽(作曲家)			
柳川市	北原白秋(詩人)	長谷 健(作家)	檀 一雄(作家)	
	藤村 作(国文学者)	安東省菴(学者)	雲龍久吉(第10代横綱)	
	菅原杜子雄(詩人)	木村緑平(俳人)	海老名弾正(教育者)	
	徳永英明(歌手)	園田 勇(モントリオールオリンピック柔道金メダリスト)		
	妻夫木 聡(俳優)	北山たけし(歌手)	琴奨菊(関取)	
	内山田 洋(歌手)	緒方村男(三笠製薬創業者)		
	坂井聖人(リオオリンピック競泳銀メダリスト)			
八女市	坂本繁二郎(洋画家)	田崎廣助(画家)	五木寛之(作家)	
	小島直記(作家)	中菌英助(作家)	杉本章子(作家)	
	黒木 瞳(女優)	川崎 洋(詩人)	吉田民尚(画家)	
	安達弘記(洋画家)	安部龍太郎(作家)	大内順子(ファッション評論家)	
	山本壬子(スペイン舞踏家)	田崎昭作(画家)	大津英敏(画家)	
	山田芳子(ソプラノ歌手)	倉員辰雄(画家)	龍源齊大峰(書家)	
	栗原一登(劇作家)	池辺松堂(日本かな書道家)	持丸寛二(映画制作)	
	桜庭伸幸(作曲家)	松尾洋明(画家)	平島桂仙(書道家)	
	中島一実(錦絵創始者)	馬場金作(立体造形家)	三浦宣明(指揮者)	
	松尾孝嶺(東京大学名誉教授)	中島信也(CMディレクター)	椎窓 猛(詩人)	
	馬場ゆかり(プロゴルファー)	川口憲史(元プロ野球選手)	田中佑昌(サッカー選手)	
	高橋大輔(元サッカー選手)	高橋祐太郎(サッカー選手)		
	安達阿記子(ロンドンパラリンピックゴールボール金メダリスト)			
	筑後市	田中 健(俳優)	若菜嘉晴(元プロ野球選手)	友添泰典(洋画家)
檀 琢哉(動書の宗家)		井上三綱(洋画家)	中島俊哉(プロ野球選手)	
武田健吾(プロ野球選手)		藤吉佐緒里(プロバスケット選手)	小熊坂輪(元プロボクサー)	
深町宏(プロ音楽家)				
大川市	古賀政男(作曲家)	大川栄策(歌手)	陣内孝則(俳優)	
	執行正俊(舞踊家)	山崎達之輔(政治家)	山崎 巖(政治家)	
	山崎平八郎(政治家)	岡 幸二郎(俳優)	溝江勘二(画家)	
行橋市	末松謙澄(元内務大臣)	竹下しづの女(詩人)	阿木津 英(歌手)	
	九十九伸一(画家)	蓮井求道(声楽家)	江種辰明(柔道家)	
	岡田鉄平(ヴァイオリニスト)			
	村上仏山(漢学者、私塾の水哉園を開き、末松謙澄、吉田増蔵らを教育し中央に送り出した。)			
	向井友紀(ヴァイオリニスト)	二保旭(プロ野球選手)	時久省吾(プロサッカー選手)	
豊前市	大河内伝次郎(俳優)	島田芳文(作詞家)	吉田達磨(画家)	
	ジョージ・アリソン(元ハワイ州知事)			
	丸山敏雄(思想家・倫理研究所創始者)		矢頭良一(発明家)	
	恒遠醒窓(漢学者)	友枝高彦(教育者・思想家)	中野素昂(彫刻家)	
加藤大輔(元プロ野球選手)	大江麻理子(テレビ東京アナウンサー)			
中間市	高倉 健(俳優)	仰木 彬(元プロ野球監督)	村田喜代子(作家)	
	安田泰敏(プロ棋士)	島田 誠(元プロ野球選手)	川田和宏(プロサッカー選手)	
	中竹竜二(ラグビー監督)	大野 いと(モデル・女優)	中村 順司(野球指導者)	

市町村	主な郷土出身者		
小郡市	野田宇太郎(詩人)	高松凌雲(医師)	帯木蓬生(作家)
	幸正佳(小鼓方)	帆足和幸(元プロ野球選手)	中谷将大(プロ野球選手)
	中島 彰吾(プロ野球選手)	荒木久美(ソウルオリンピックマラソン代表)	
	米倉照恭(アトランタオリンピック棒高跳び代表)		猶本光(サッカー選手)
	江口実沙(プロテニスプレイヤー)	エッグボール(お笑いコンビ)	
筑紫野市	足利武三(写真家)	福永武彦(作家)	安西 均(詩人)
	田中賢介(プロ野球選手)	柴田倫世(アナウンサー)	立川 生志(落語家)
春日市	大村清隆(彫刻家)	森田宏幸(アニメーション映画監督)	
	吉竹春樹(元プロ野球選手)	手寫葵(歌手)	
大野城市	杉内俊哉(プロ野球読売ジャイアンツ)		
	本多雄一(プロ野球福岡ソフトバンクホークス)		
宗像市	出光佐三(出光興産創業者)	中村研一(洋画家・日本藝術院会員)	
	中村琢二(洋画家・日本藝術院会員)		
	高岩淡(映画プロデューサー・実業家)		広橋公寿(プロ野球コーチ)
	清水航平(プロサッカー選手)	出光仁美(演歌歌手)	
太宰府市	富永 朝堂(彫刻家)	村岡 実(尺八奏者)	岩下 智子(フルート奏者)
	藤本 素子(北京五輪ソフトボール金メダリスト)		
	野上 亮磨(埼玉西武ライオンズ選手)		
	大石 達也(埼玉西武ライオンズ選手)		
	今井 千尋(ミュージシャン、元Something ELse)		岡崎琢磨(小説家)
古賀市	赤星 孝(画家)	赤星 信子(画家)	五十川 綾(演歌歌手)
	井上 康幸(特撮映画美術監督)	小林 恒火子(画家)	酒井 志穂(水泳選手)
	静 太郎(演歌歌手)	薄 恕一(医師)	中村 哲(医師)
	博多 大吉(タレント)	吉村 裕基(野球選手)	福岡 堅樹(ラグビー選手)
	比江島 慎(バスケットボール選手)		長崎 真友子(タレント)
	玉木 里奈(モデル)	須田 新葉(モデル)	
福津市	八波則吉(教育者)	赤間文三(元法務大臣)	山本眸古(映画監督)
	東信(花屋)	倉田主税(実業家、元日立製作所社長・会長)	
	廣渡常敏(劇作家・演出家・脚本家)		東憲司(脚本家・演出家)
	大家志津香(AKB48メンバー)	松重豊(俳優)	松田大志郎(競艇選手)
	うえやまもち(漫画家)	林葉直子(元女流棋士)	花田伸二(温泉ソムリエ)
	春日光広(漫画家)		
うきは市	菊竹六鼓(ジャーナリスト)	豊田 實(文学者)	鳥越俊太郎(ジャーナリスト)
	河北倫明(元美術評論家)	佐藤達夫(元人事院総裁)	安元知之(元農民劇団主宰者)
	泉 信也(元国家公安委員長)	大力翠雲(書道家)	笑福亭風喬(落語家)
	穂高 ゆう(元宝塚歌劇団男役)	村田英雄(歌手)	
宮若市	古野賀代(シャンソン歌手)	白土理香(声楽家)	奥田健治(ミュージシャン)
	斎藤武幸(元住友建設相談役名誉会長)		
	リリー・フランキー(イラストレーター)		山喜多二郎太(画家)
	菊池六朔(農学者)	DA PUMPのKENZO(ダンサー)	中村尚儒(漫画家)
	井上誠吾(脚本家)	SHINTA(作曲・編曲家)	イクタケマコト(イラストレーター)
嘉麻市	不知火光五郎(横綱)	長谷川陽三(画家)	三船正俊(元プロ野球選手)
	西田隆男(元労働大臣)	永光洋一(元運輸事務次官)	織田廣喜(画家)
	高階瑞仙(元曹洞宗管長・元全日本仏教会会長)		
	田中松月(宗教家・解放運動家・元代議士)		
	土師宝雲(浄土真宗本願寺派本山勧学)		つかこうへい(劇作家)
	加藤一二三(棋士・元名人)	瀬戸康史(俳優)	榎井勝人(NHK会長)
朝倉市	石川えりこ(絵本作家)	原田らぶ子(MCパーソナリティー)	
	梅ヶ谷藤太郎(大相撲第15代横綱)		宮崎湖処子(詩人)
みやま市	豊島与志雄(作家)		
	与田準一(児童文学者)	原田観峰(書家)	野田卯太郎(政治家)
	荒木蔓寿夫(政治家)	永江純一(政治家)	野田俊作(政治家)
	伊藤整一(第二艦隊司令長官)	長岡 望悠(バレーボール選手)	中村祐興(官僚)
糸島市	須田邦裕(俳優)	山内恵介(演歌歌手)	
	西崎聡(元プロ野球 東京ヤクルトスワローズ)		
	白仁田寛和(プロ野球 阪神タイガース)		原田大六(考古学者)
	浦和重(ボートオリンピック選手)	玉輝山(大相撲 元小結)	松永冠山(日本画家)
	原田新八郎(美術家)	西崎伸洋(元プロ野球 横浜ベイスターズ)	
	山崎元幹(元南満州鉄道株式会社総裁)		岡部平太(スポーツ指導者)
	一岡竜司(プロ野球 広島東洋カープ)		
	山田真子(元女子プロボクシング世界チャンピオン)		小川啓華(書家)
	糸島二丈絆太鼓(和太鼓演奏団体)		深水郁(シンガーソングライター)
	にしはらみのり(絵本作家)	野田昇悟(プロ野球 埼玉西部ライオンズ)	
	川須英彦(騎手)	柳川 明(バイクレース)	

市町村	主な郷土出身者		
那珂川町	真鍋大覚(工学博士)	柴田徳次郎(国士館大学創始者)	松口月城(医師・漢詩作家)
	高原 操(蟹堂・元朝日新聞名誉主筆)		前田幸長(元プロ野球選手)
	渡辺和己(ローマオリンピックマラソン選手)		高橋善蔵(農学者)
	加納督大(プロバスケットボール選手)		梅野隆太郎(プロ野球選手)
宇美町	角 富士夫(プロ野球東京ヤクルトスワローズ元選手)		
	中西 英敏(ロサンゼルスオリンピック柔道選手)		南里 征典(作家)
	安部 修仁(株式会社吉野家ホールディングス元代表取締役会長)		
	白水 昭興(日清食品陸上部監督)		太田 博子(ヴァイオリニスト)
篠栗町	村田修一(プロ野球選手)	黒瀬純(タレント)	佐田正樹(タレント)
	松井美里(タレント)		
志免町	富田靖子(女優)	尾形大作(歌手)	若杉山豊一(元力士)
	平井光親(元プロ野球選手)	岳野竜也(プロ野球 埼玉西武ライオンズ)	
須恵町	郷 ひろみ(歌手)	アビ・イナザワ(ミュージシャン)	
新宮町	YUI(シンガーソングライター)	鈴木 惇(サッカー選手)	石津 大介(サッカー選手)
久山町	高鶴 元(陶芸家)		
粕屋町			
芦屋町	田中繁吉(画家)	多賀谷伊徳(画家)	
	中西千枝子(元女子バレーボール選手)		
水巻町	国友やすゆき(漫画家)	母里聖徳(彫刻家)	岡崎明彦(元関取貴の嶺)
	宮崎義伸(アトランタオリンピック水泳選手)		
岡垣町	門司 亮(元国会議員)		
	池田 信太郎(北京・ロンドンオリンピックバドミントン選手)		
	池田 雄一(元バドミントン選手)	石橋 杏奈(女優)	
	安河内 哲也(東進ハイスクール英語講師)		えもときよひこ(木版画家)
遠賀町	添田寿一(元鉄道院総裁)	三原朝雄(元文部大臣)	
	鈴木聡美(ロンドンオリンピック銀メダリスト)		
小竹町	瀧上房太郎(元衆議院議員)		
鞍手町	伊藤常足(国学者)	松下笑一(風船芸人)	
	上野聖和(お笑いコンビ「土居上野」のメンバー)		次原隆二(漫画家)
桂川町	江藤正雄(版画家)	八尾紫石(陶芸家)	松尾清貴(小説家)
	原中秋雄(写真家)	藤川俊介(プロ野球選手)	
筑前町	久保竜彦(元プロサッカー選手)	八尋不二(シナリオ作家)	
	池松和彦(北京オリンピックレスリング選手)		
東峰村	高取静山(陶芸家)		
大刀洗町	秋吉恵美(演歌歌手)		
大木町	松永伍一(詩人)		
広川町	青沼茜雲(画家)	稲員孫右衛門(大庄屋)	ISOPP(ダンサー)
香春町	河津光浚(画家)	岡本省吾(版画家)	中西績介(元総務庁長官)
	手嶋多一(プロゴルファー)	アイク生原(ロサンゼルス・ドジャース元会長補佐)	
添田町	北村 巖(画家)	中島 憲(画家)	
糸田町	阿武松親方(大相撲)	井上陽水(歌手)	下川 勝(画家)
川崎町	赤坂小梅(歌手)	上田清次郎(政治家)	衛藤 速(政治家)
	江田斗米吉(政治家)	小松政雄(政治家)	坂本博之(プロボクサー)
	ザ・フライングエレファント(歌手)	井上愛(歌手)	清水麻依(ソプラノ歌手)
	樋口太陽(作曲家)	樋口聖典(作曲家・芸人)	新江憲一(料理人)
大任町	劔木享弘(元文部大臣)	バイきんぐ 小峠英二(お笑い芸人)	
赤村	西川峰子(歌手)		
福智町	河村光陽(童謡作曲家)	田中六助(元通商産業大臣)	
	水上則安(メキシコオリンピックマラソン代表)		IKKO(メイクアップアーティスト)
苅田町	富島健夫(作家)	大久保嘉人(サッカー選手)	潮田玲子(バドミントン選手)
	吉田次郎(ジャズギタリスト)		
みやこ町	小宮豊隆(文学者)	犀川愛子(画家)	亀田 焯(南画家)
	武田輝太郎(白瀬南極探検隊学術部長)		下枝道彦(董村・書道家)
	吉田増蔵(漢学者)	城賀イサム(作曲家)	高橋信夫(作曲家)
	堺 利彦(社会主義者)	葉山嘉樹(文学者)	永井龍雲(歌手)
	鶴田知也(文学者)	里見 義(作詞家)	中村春堂(書道家)
	佐々角太郎(政治家)	吉原古城(漢学者・書家)	岩垂邦彦(実業家)
吉富町	福田喜東(政治家)	福田昌子(政治家)	梅林時雄(政治家)
上毛町	石橋犀水(書道家)	西 大由(芸術家)	中村道方(技術者・産業人)
	井上忻治(多摩美術大学初代学長)		
築上町	安田 猛(プロ野球ヤクルトスワローズ元選手)		征矢野半弥(西日本新聞創設者)
	渡辺サブロー(ヘア・メイクアップ・アーティスト)		
	松鳳山裕也(関取)(本名:松谷裕也)		
	琴禮巨樹(元大相撲力士)(本名:椎葉巨樹)		大森美香(脚本家、演出家)

6 県内市町村の「姉妹都市・友好都市等」

市町村	姉妹都市・友好都市等	
北九州市	タマコ市(アメリカ)(姉妹都市)	ノーフォーク市(アメリカ)(姉妹都市)
	仁川広域市(韓国)(姉妹都市)	大連市(中国)(友好都市)
	ハイフォン市(ベトナム)(姉妹都市)	プノンペン都(カンボジア)(姉妹都市)
福岡市	オークランド市(アメリカ合衆国)(姉妹都市)	広州市(中華人民共和国)(友好都市)
	ボルドー市(フランス共和国)(姉妹都市)	オークランド市(ニュージーランド)(姉妹都市)
	イポー市(マレーシア)(姉妹都市)	釜山広域市(大韓民国)(姉妹都市)
	アトランタ市(アメリカ合衆国)(姉妹都市)	
大牟田市	大同市(中国)(友好都市)	マスキーガン郡, 市(アメリカ)(姉妹都市)
	ノースマスキーガン市(アメリカ)(姉妹都市)	
久留米市	郡山市(福島県)(姉妹都市)	モデスト市(アメリカ)(姉妹都市)
	合肥市(中国)(友好都市)	
直方市		
飯塚市	サニーベール市(アメリカ合衆国)(友好交流都市)	
田川市		
柳川市	プレーデルウィーデ市(オランダ)(姉妹都市)	竹田市(大分県)(姉妹都市)
	延岡市(宮崎県)(友好都市)	
八女市	巨済市(大韓民国)(姉妹都市)	吉野町(奈良県)(友好交流都市)
筑後市		
大川市	ポルデノーネ市(イタリア)(姉妹都市)	
行橋市		
豊前市		
中間市		
小郡市		
筑紫野市		
春日市		
大野城市		
宗像市	金海市(大韓民国)(姉妹都市)	西帰浦市城山邑(大韓民国)(友好交流都市)
	カザンラック市(ブルガリア)(パートナーシップ協定)	
太宰府市	扶餘郡(大韓民国)(姉妹都市)	奈良市(奈良県)(友好都市)
	多賀城市(宮城県)(友好都市)	中津市(大分県)(友好都市)
古賀市		
福津市		
うきは市	枝幸町(北海道)(友好都市) 平成21年10月31日調印	
宮若市		
嘉麻市		
朝倉市	高鍋町(宮崎県)(姉妹都市)	
みやま市	越前町(福井県)(姉妹都市)	
糸島市	カリフォルニア州 エスカンディッド市(アメリカ合衆国)(姉妹都市)	
	上海市 青浦区(中華人民共和国)(友好交流都市)	
那珂川町		
宇美町		
篠栗町		
志免町		
須恵町		
新宮町		
久山町		
粕屋町	ティラムック市(アメリカ合衆国オレゴン州)(交流都市)	
芦屋町	佐野市(栃木県)(親善都市)	
水巻町	ノールドオーストポルダー市(オランダ)(交流都市)	
岡垣町		
遠賀町		
小竹町		
鞍手町		
桂川町		
筑前町	香南市(高知県)(防災応援協定)	野洲市(滋賀県)(防災応援協定)

市町村	姉妹都市・友好都市等	
東峰村		
大刀洗町		
大木町		
広川町		
香春町		
添田町	江華郡(大韓民国)(友好交流都市)	美深町(北海道)(姉妹町)
糸田町		
川崎町	ブレアザ町(ルーマニア)(姉妹都市)	
大任町		
赤村		
福智町	泗川市(韓国)(上野焼400年祭友好都市)	中城村(沖縄県)(兄弟都市)
苅田町	三陟市(韓国)(友好都市)	
	アメリカ合衆国ミシシッピ州マディソン郡キャントン市(友好都市)	
みやこ町	アメリカ合衆国ハワイ州ハワイ郡	
吉富町		
上毛町		
築上町	金壇市(中華人民共和国)(友好交流都市)	

7 福岡県何でもファイブ

〈概要〉

順位	総面積 (km ²)		都市人口 (人)		町村人口 (人)	
	大	小	多	少	多	少
1	北九州市 491.95	吉富町 5.72	福岡市 1,500,955	豊前市 26,591	那珂川町 50,235	東峰村 2,302
2	八女市 482.44	糸田町 8.04	北九州市 971,608	宮若市 28,861	粕屋町 45,721	赤村 3,281
3	福岡市 343.39	志免町 8.69	久留米市 306,700	うきは市 30,941	志免町 45,565	大任町 5,377
4	朝倉市 246.71	水巻町 11.01	飯塚市 130,517	大川市 35,714	宇美町 37,557	吉富町 6,873
5	久留米市 229.96	芦屋町 11.60	大牟田市 119,407	みやま市 39,084	苅田町 36,307	上毛町 7,862
「平成27年全国都道府県市区町村別面積調」(国土地理院)			住民基本台帳人口 (平28.1.1)			

〈概要〉・〈産業経済〉

順位	人口増減率 (%)		高齢者比率 (%)		産業別就業人口比率 (%)		
	増加	減少	高	低	第1次	第2次	第3次
1	新宮町 4.74	赤村 -2.87	東峰村 38.0	粕屋町 14.8	八女市 21.3	吉富町 39.3	春日市 79.1
2	福津市 1.98	川崎町 -2.37	添田町 33.7	新宮町 15.5	東峰村 16.6	苅田町 36.7	篠栗町 78.4
3	粕屋町 1.36	東峰村 -2.17	香春町 31.8	那珂川町 16.0	みやま市 15.9	鞍手町 34.6	太宰府市 78.0
4	須恵町 1.08	嘉麻市 -1.81	みやこ町 31.8	春日市 16.1	うきは市 15.5	上毛町 32.8	福岡市 77.9
5	福岡市 0.99	福智町 -1.73	小竹町 31.0	大野城市 17.2	朝倉市 14.9	行橋市 32.4	筑紫野市 77.9
住民基本台帳人口 (平28.1.1/平27.1.1)			平成22年「国勢調査報告」(総務省)				

〈財政〉

順位	財政力指数(H24~26の平均)		経常収支比率		実質公債費比率	
	高	低	高	低	高	低
1	苅田町 1.11	東峰村 0.12	添田町 99.9	大刀洗町 79.8	小竹町 15.6	赤村 -0.8
2	福岡市 0.86	赤村 0.14	大牟田市 99.6	みやこ町 81.6	中間市 15.0	宗像市 0.2
3	新宮町 0.84	添田町 0.19	大任町 99.5	上毛町 82.8	粕屋町 13.7	太宰府市 1.7
4	粕屋町 0.81	大任町 0.19	川崎町 99.4	みやま市 84.8	筑前町 13.1	香春町 1.8
5	大野城市 0.78	糸田町 0.21	小竹町 98.6	赤村 84.9	福岡市 12.6	春日市 3.1
平成26年度						

〈公共施設状況〉

順位	道路実延長 (m)		公園面積 (㎡)		年間ごみ総収集量 (t)	
	市	町村	市	町村	市	町村
1	北九州市 3,788,178	築上町 631,410	福岡市 13,812,875	宇美町 1,153,758	福岡市 547,348	那珂川町 16,183
2	福岡市 3,546,474	みやこ町 460,803	北九州市 11,731,346	水巻町 577,827	北九州市 390,953	粕屋町 11,968
3	八女市 2,424,480	筑前町 459,463	久留米市 2,148,288	粕屋町 472,700	久留米市 101,782	志免町 11,131
4	久留米市 2,342,497	福智町 291,083	飯塚市 1,795,334	志免町 451,801	飯塚市 46,716	新宮町 10,259
5	飯塚市 1,029,402	上毛町 273,652	宗像市 1,628,155	桂川町 440,636	大牟田市 40,469	宇美町 10,037
平成26年度						

〈教育・医療・福祉〉

順位	公立小学校(児童：人)		公立中学校(生徒：人)	
	多い学校	少ない学校	多い学校	少ない学校
1	光貞小学校(北九州市 八幡西区) 1,260	志賀島小学校 (福岡市東区) 3	平野中学校 (大野城市) 993	大島中学校 (宗像市) 16
2	玄洋小学校 (福岡市西区) 1,199	姫島小学校 (糸島市) 4	新宮中学校 (新宮町) 960	伊良原中学校 (みやこ町) 17
3	高取小学校(福岡市 早良区) 1,180	相島小学校 (新宮町) 7	三国中学校 (小郡市) 941	矢部中学校 (八女市) 33
4	志免西小学校 (志免町) 1,154	小呂小学校 (福岡市西区) 9	志免中学校 (志免町) 918	東峰中学校 (東峰村) 42
5	名島小学校 (福岡市東区) 1,126	姫治小学校 (うきは市) 10	春日野中学校 (春日市) 810	角田中学校 (豊前市) 44
平成28年度「教育便覧」(福岡県教育委員会) (※平28.5.1現在)				

8 国会議員及び県議会議員名簿

(1) 衆議院議員(選挙区順)

(平成28年10月25日現在)

選挙区	氏名	会派	当選回数	生年月日 (年齢)	備考
1区	井上貴博	自由民主党	2	1962年4月2日 (54)	
2区	鬼木誠	自由民主党	2	1972年10月16日 (44)	
3区	古賀篤	自由民主党	2	1972年7月14日 (44)	
4区	宮内秀樹	自由民主党	2	1962年10月19日 (54)	
5区	原田義昭	自由民主党	7	1944年10月1日 (72)	
6区	鳩山二郎	自由民主党	1	1979年1月1日 (37)	
7区	藤丸敏	自由民主党	2	1960年1月19日 (56)	
8区	麻生太郎	自由民主党	12	1940年9月20日 (76)	
9区	三原朝彦	自由民主党	7	1947年5月23日 (69)	
10区	山本幸三	自由民主党	7	1948年8月8日 (68)	
11区	武田良太	自由民主党	5	1968年4月1日 (48)	

衆議院 (代) 03-3581-5111

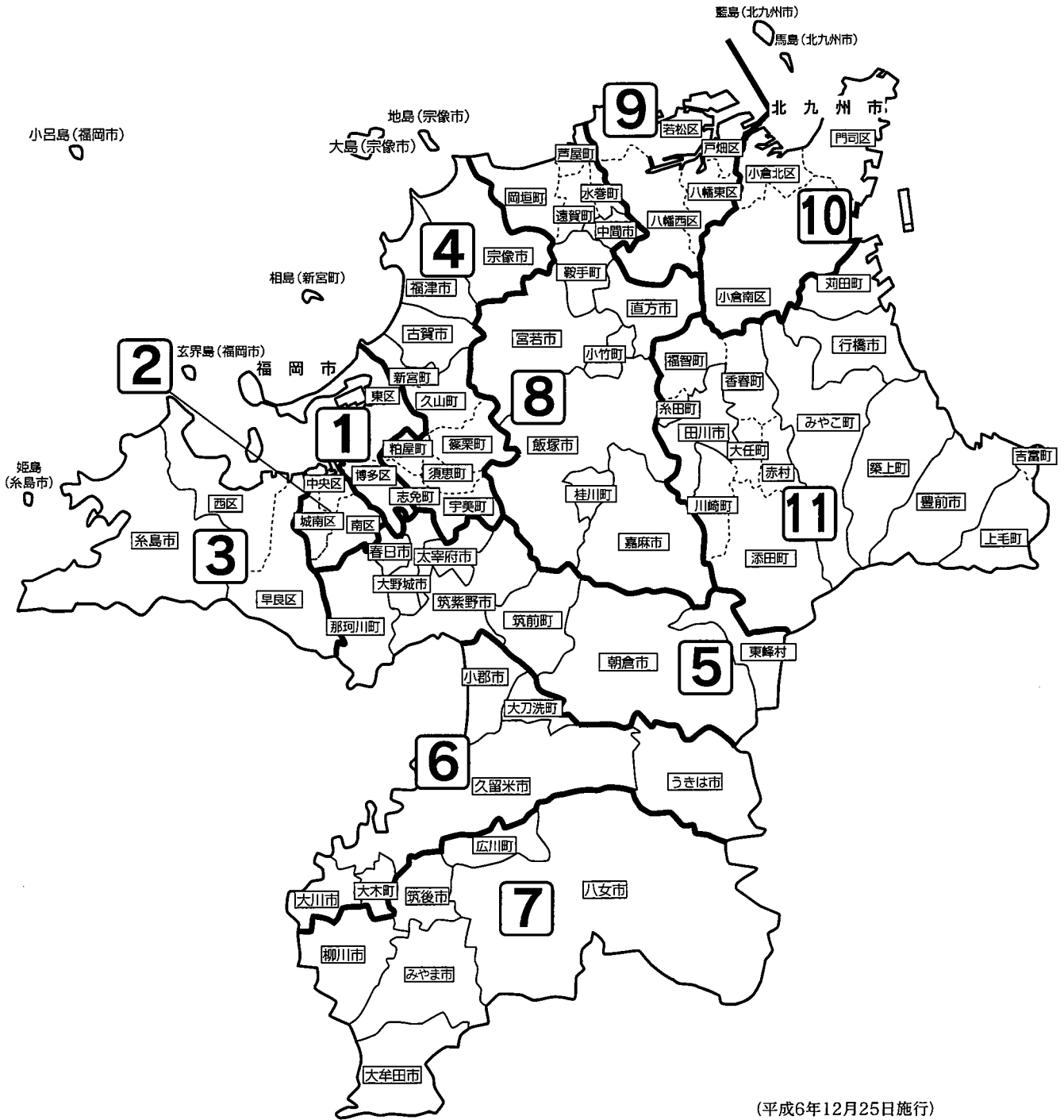
(2) 参議院議員(任期ごとの五十音順)

(平成28年8月1日現在)

氏名	会派	当選回数	生年月日 (年齢)	任期
野田国義	民進党・新緑風会	1	1958年6月3日 (58)	H31. 7. 28
まつ松山まさ政じ司	自由民主党	3	1959年1月20日 (57)	H31. 7. 28
おお大い家さとし志	自由民主党	2	1967年7月17日 (49)	H34. 7. 25
こ古が賀ゆきひと士	民進党・新緑風会	1	1959年4月9日 (57)	H34. 7. 25
たか高せ瀬ひろみ美	公明党	1	1981年12月21日 (34)	H34. 7. 25

参議院 (代) 03-3581-3111

衆議院議員小選挙区区割



(平成6年12月25日施行)

選挙区	市区町村名
1 区	福岡市東区、博多区
2 区	福岡市中央区、南区、城南区
3 区	福岡市早良区、西区、糸島市
4 区	宗像市、古賀市、福津市、糟屋郡
5 区	筑紫野市、春日市、大野城市、太宰府市、朝倉市、筑紫郡、朝倉郡
6 区	久留米市、大川市、小郡市、うきは市、三井郡、三潞郡
7 区	大牟田市、柳川市、八女市、筑後市、みやま市、八女郡
8 区	直方市、飯塚市、中間市、宮若市、嘉麻市、遠賀郡、鞍手郡、嘉穂郡
9 区	北九州市若松区、八幡東区、八幡西区、戸畑区
10 区	北九州市門司区、小倉北区、小倉南区
11 区	田川市、行橋市、豊前市、田川郡、京都郡、築上郡

(3) 福岡県議会議員 (選挙区ごとの当選回数、年齢順)

(平成28年8月1日現在)

選挙区 (定数)	会派	氏名 生年月日	当選 回数	常任委員会	備考	選挙区 (定数)	会派	氏名 生年月日	当選 回数	常任委員会	備考
北九州市 門司区 (2名)	自民党	かわばた こういち 川端 耕一 1969年6月13日	2	厚生労働 環境	○	福岡市 中央区 (3名)	自民党	たけ やすひろ 岳 康宏 1970年3月23日	1	総務企画 地域振興	
	公明党	もりした ひろし 森下 博司 1949年10月4日	6	厚生労働 環境			民進党・ 県政 県議	はら なか まさし 原 中 誠志 1958年9月1日	2	文教	
北九州市 小倉北区 (3名)	民進党・ 県政 県議	はら だ ひろし 原 博史 1966年4月29日	3	厚生労働 環境	◎	福岡市 南区 (4名)	公明党	おおしろ せつこ 大城 節子 1950年6月14日	4	厚生労働 環境	
	公明党	いき よしろう 壹岐 和郎 1957年2月23日	3	建築都市	◎		民進党・ 県政 県議	おおた きょうこ 大田 京子 1978年9月9日	1	県民生活 工商	
北九州市 小倉南区 (3名)	自民党	なかむら あきひこ 中村 明彦 1955年2月14日	9	総務企画 地域振興		福岡市 城南区 (2名)	自民党	ひぐち あきら 樋口 明 1970年10月15日	4	警察	
	自民党	よしむら はるか 吉村 悠 1985年10月23日	2	県土整備	○		公明党	はまさき たつや 浜崎 達也 1955年10月26日	5	警察	
	日共産 本党	たかせ なほこ 高瀬 菜穂子 1960年7月5日	3	厚生労働 環境			自民党	かち くにお 加地 邦雄 1950年6月24日	5	文教	
北九州市 若松区 (2名)	公明党	にのみや まもる 二宮 眞盛 1953年4月8日	5	県土整備		福岡市 早良区 (3名)	民進党・ 県政 県議	もり や まさと 守谷 正人 1965年6月21日	3	県民生活 工商	◎
	日共産 本党	やまぐち りつこ 山口 律子 1949年3月9日	2	建築都市			自民党	むとう えいじ 武藤 英治 1951年10月2日	9	県民生活 工商	
北九州市 八幡東区 (1名)	自民党	なか お まさゆき 中尾 正幸 1964年11月25日	4	文教	□	福岡市 西 (3名)	自民党	おおた みつる 大田 満 1966年7月16日	1	県民生活 工商	
	自民党	つだ こうじ 津田 公治 1955年5月1日	2	建築都市			公明党	しんかい まさひこ 新開 昌彦 1957年6月12日	5	県民生活 工商	
北九州市 八幡西区 (4名)	公明党	まつした まさはる 松下 正治 1969年5月4日	2	県民生活 工商	○	福岡市 西 (3名)	真政会	ふるかわ ちゅう 古川 忠 1948年9月25日	6	建築都市	
	民進党・ 県政 県議	いわもと かずよし 岩元 一儀 1959年8月13日	4	厚生労働 環境			民進党・ 県政 県議	にえだ げんき 仁戸田 元氣 1979年8月17日	2	建築都市	○
	自民党	まつ お どうしょう 松尾 統章 1973年1月7日	5	県土整備			自民党	の はら たかし 野原 隆士 1957年3月11日	2	県民生活 工商	
北九州市 戸畑区 (1名)	自民党	あがた よしひこ 縣 善彦 1953年1月18日	5	県民生活 工商		大牟田市 (2名)	自民党	たなか ひさや 田中 久也 1933年6月26日	12	厚生労働 環境	
	民進党・ 県政 県議	とみ た とくじ 富田 徳二 1955年5月23日	6	警察			民進党・ 県政 県議	おおはし かつみ 大橋 克己 1967年9月10日	2	文教	
福岡市 東 (4名)	公明党	おおつか かつとし 大塚 勝利 1965年5月18日	3	建築都市		久留米市 (5名)	自民党	たなか ひでこ 田中 秀子 1961年6月11日	6	県民生活 工商	
	民進党・ 県政 県議	ささき とおる 佐々木 徹 1958年1月28日	4	県民生活 工商	◇		立志会	えぐち よしあき 江口 善明 1974年3月26日	2	農林水産	
	自民党	ちよう ひろ うみ 長 裕海 1953年8月4日	5	建築都市			民進党・ 県政 県議	なかむら せいじ 中村 誠治 1956年3月6日	2	建築都市	
福岡市 博多区 (3名)	自民党	いまはやし きゅう 今林 久 1948年4月5日	6	文教		直方市 (1名)	自民党	じゅうなか だいが 十中 大雅 1953年7月11日	3	総務企画 地域振興	
	自民党	いの うえ ひろゆき 井上 博行 1964年3月18日	1	警察	○		自民党	はらぐち けんせい 原口 剣生 1954年7月18日	5	警察	
	民進党・ 県政 県議	つづみ かなめ 堤 かなめ 1960年10月27日	2	文教			公明党	たなか まさかつ 田中正勝 1951年7月1日	6	文教	
	公明党	たかはし まさなり 高橋 雅成 1958年1月15日	4	農林水産		自民党	こうはら かつじ 香原 勝司 1967年6月1日	2	県土整備	◎	

※備考欄～□議長、◇副議長、◎委員長、○副委員長

(平成28年8月1日現在)

選挙区 (定数)	会派	氏名 生年月日	当選 回数	常任委員会	備考	選挙区 (定数)	会派	氏名 生年月日	当選 回数	常任委員会	備考
飯塚市・ 嘉穂郡 (2名)	自民 民議 党団	えとう ひでゆき 江藤 秀之 1960年 6月28日	4	建築都市		宮若市・ 鞍手郡 (1名)	自民 民議 党団	しおかわ ひでとし 塩川 秀敏 1948年 9月24日	3	農林水産	
	民進党・県政 政議 県議 党団	よしむら としお 吉村 敏男 1948年11月 3日	5	警 察		嘉麻市 (1名)	自民 民議 党団	よしはら たろう 吉原 太郎 1934年 8月22日	8	厚生労働 環 境	
田川市 (1名)	民進党・県政 政議 党団	ささき まこと 佐々木 允 1981年 5月 6日	1	県土整備		朝倉市・ 朝倉郡 (2名)	自民 民議 党団	くりはら わたる 栗原 渉 1965年 9月27日	3	農林水産	
柳川市 (1名)	緑 友 会	かばしま とくひろ 栂島 徳博 1957年 1月11日	2	農林水産	○		緑 友 会	はやし ゆうじ 林 裕二 1950年 6月16日	7	警 察	
八女市・ 八女郡 (2名)	民進党・県政 政議 党団	のだ としこ 野田 稔子 1958年11月21日	1	厚生労働 環 境		みやま市 (1名)	自民 民議 党団	いたはし さとし 板橋 聡 1967年 5月 5日	2	総務企画 地域振興	◎
	自民 民議 党団	きりあけ かずひさ 桐明 和久 1958年10月 3日	2	農林水産	◎	糸島市 (2名)	自民 民議 党団	うら いさお 浦 伊三夫 1973年 6月 6日	1	県土整備	
筑後市 (1名)	自民 民議 党団	くらうち いさお 藏内 勇夫 1953年12月 7日	8	警 察			民進党・県政 政議 党団	かわさき としまる 川崎 俊丸 1950年12月29日	3	総務企画 地域振興	
大川市・ 三潞郡 (1名)	自民 民議 党団	あきた しょうじ 秋田 章二 1950年 5月24日	3	厚生労働 環 境		筑紫郡 (1名)	自民 民議 党団	わたなべ かつまさ 渡辺 勝将 1977年 3月21日	1	農林水産	
行橋市 (1名)	緑 友 会	ほり だいすけ 堀 大助 1979年10月31日	2	文 教		糟屋郡 (3名)	公 明 党	にしお こうじ 西尾 耕治 1960年 5月15日	1	総務企画 地域振興	
中間市 (1名)	自民 民議 党団	かたおか せいじ 片岡 誠二 1966年 3月22日	1	建築都市			民進党・県政 政議 党団	こいけ くにひろ 小池 邦弘 1960年 9月18日	3	警 察	
小郡市・ 三井郡 (1名)	自民 民議 党団	いのうえ ただとし 井上 忠敏 1947年 2月 4日	5	建築都市			自民 民議 党団	よしまつ もとあき 吉松 源昭 1968年 5月 2日	4	農林水産	
筑紫野市 (2名)	自民 民議 党団	ひらい かずみ 平井 一三 1954年 4月 3日	2	県土整備		遠賀郡 (2名)	民進党・県政 政議 党団	いまい やすとし 今井 保利 1950年 3月30日	1	県土整備	
	民進党・県政 政議 党団	はらたけ いわみ 原竹 岩海 1953年 7月24日	4	農林水産			自民 民議 党団	まつもと くにひろ 松本 國寛 1956年10月20日	5	農林水産	
春日市 (2名)	自民 民議 党団	まつ およしみつ 松尾 嘉三 1968年 6月23日	2	厚生労働 環 境		田川郡 (2名)	緑 友 会	こうざき さとし 神崎 聡 1962年 9月20日	2	県土整備	
	自民 民議 党団	なかむた しんじ 中牟田 伸二 1957年 5月30日	2	警 察	◎		自民 民議 党団	おおしま みちひと 大島 道人 1952年 9月 1日	2	総務企画 地域振興	
大野城市 (2名)	民進党・県政 政議 党団	いのうえ ひろたか 井上 博隆 1978年 2月 1日	2	総務企画 地域振興	○	京都郡 (1名)	民進党・県政 政議 党団	はたなか しげひろ 畑中 茂広 1952年 4月19日	3	県土整備	
	自民 民議 党団	いのうえ じゅんご 井上 順吾 1951年12月 4日	4	総務企画 地域振興		築上郡・ 豊前市 (1名)	自民 民議 党団	にしもと けん 西元 健 1979年 6月 8日	2	文 教	○
宗像市 (2名)	自民 民議 党団	いず みさこ 伊豆 美沙子 1959年 1月21日	2	文 教	◎						
	緑 友 会	よし たけ くにひこ 吉武 邦彦 1955年 9月18日	2	総務企画 地域振興							
太宰府市 (1名)	民進党・県政 政議 党団	わたなべ みほ 渡辺 美穂 1962年 4月 1日	1	総務企画 地域振興							
古賀市 (1名)	民進党・県政 政議 党団	たなべ かずき 田辺 一城 1980年 5月16日	2	農林水産							
福津市 (1名)	自民 民議 党団	あべ ひろき 阿部 弘樹 1961年12月15日	3	県土整備							
うきは市 (1名)	緑 友 会	おがわ せいじ 小河 誠嗣 1954年 2月23日	1	県民生活 商 工							

※備考欄～□議長、◇副議長、◎委員長、○副委員長

9 市町村関係団体

(1) 市長会及び町村会

(平成28年8月1日現在)

名 称	長	事務局 長	事 務 局 所 在 地
福岡県市長会	久留米市長 檜原利則	井上秀敏	〒830-8520 久留米市城南町15-3 久留米市総合政策部広域行政推進課内 TEL(0942)30-9326 FAX(0942)30-9703 〒812-0044
福岡県町村会	大任町長 永原譲二	松永智幸	福岡市博多区千代4丁目1番27号 福岡県自治会館内 TEL(092)651-1121 FAX(092)651-4287 〒811-2301
糟屋郡町村会	須恵町長 中嶋裕史	田中博之	糟屋郡粕屋町大字上大隈55-1 糟屋郡自治会館内 TEL(092)938-4331 FAX(092)938-4497 〒807-0198
遠賀郡町長会	芦屋町長 波多野茂丸	松尾徳昭	遠賀郡芦屋町幸町2番20号 芦屋町役場内 TEL(093)223-3572 FAX(093)223-3927 〒820-1192
鞍手郡町村会	小竹町長 松尾勝徳	木原章	鞍手郡小竹町大字勝野3349番地 小竹町役場総務課内 TEL(09496)2-1212 FAX(09496)2-1140 〒820-0696
嘉穂郡町長会	桂川町長 井上利一	弓削孝徳	嘉穂郡桂川町大字土居424-1 桂川町役場総務課内 TEL(0948)65-1100 FAX(0948)65-3424 〒811-1292
筑紫郡町村会	那珂川町長 武末茂喜	川口省二	筑紫郡那珂川町西隈1-1-1 那珂川町役場総務課内 TEL(092)953-2211 FAX(092)953-0688 〒838-0298
朝倉郡町村会	筑前町長 田頭喜久己	入江哲生	朝倉郡筑前町篠隈373 筑前町役場総務課内 TEL(0946)42-5749 FAX(0946)42-2011 〒830-1298
三井郡町長会	大刀洗町長 安丸国勝	大浦克司	三井郡大刀洗町大字富多819 大刀洗町役場内 TEL(0942)77-0101 FAX(0942)77-3063 〒830-0416
三潞郡町長会	大木町長 石川潤一	境克浩	三潞郡大木町大字八町牟田255番地1 大木町役場内 TEL(0944)32-1013 FAX(0944)32-1054 〒834-0115
八女郡町村長会	広川町長 渡邊元喜	丸山信夫	八女郡広川町大字新代1804-1 広川町役場内 TEL(0943)32-0106 FAX(0943)32-5164 〒825-0016
田川郡町村会	大任町長 永原譲二	拜志幸男	田川市新町18-7 田川自治会館内 TEL(0947)44-1206 FAX(0947)46-2827 〒824-0031
京都郡町長会	苅田町長 吉廣啓子	山崎彩	行橋市西宮市5丁目1-5 行橋京都郡自治会館内 TEL(0930)22-0188 FAX(0930)22-0439 〒828-0021
築上郡町長会	吉富町長 今富壽一郎	則行一松	豊前市大字八屋2026 築上郡自治会館内 TEL(0979)83-2114 FAX(0979)83-2666

(2) 市議会議長会及び町村議会議長会

(平成28年8月1日現在)

名 称	長	事務局 長	事務局 所在地
福岡県市議会 議長会	福岡市議会 議長 おばた 久 弥	大 和 正 芳	〒810-8620 福岡市中央区天神1-8-1 福岡市議会事務局総務秘書課内 TEL(092)711-4720 FAX(092)733-5726
福岡県町村 議会議長会	那珂川町議会 議長 上 野 彰	松 永 智 幸	〒812-0044 福岡市博多区千代4丁目1番27号 福岡県自治会館内 TEL(092)651-2958 FAX(092)641-4409
各 郡 町 村 議会議長会			
筑 紫 郡	那珂川町議長 上 野 彰	真 子 勝 幸	〒811-1292 筑紫郡那珂川町西隈1-1-1 那珂川町役場内 TEL(092)953-2211 FAX(092)953-2290
糟 屋 郡	須恵町議長 三 角 良 人	田 中 博 之	〒811-2301 糟屋郡粕屋町大字上大隈55-1 糟屋郡自治会館内 TEL(092)938-4331 FAX(092)938-4497
遠 賀 郡	遠賀町議長 古 野 修	安 増 信 秀	〒811-4392 遠賀郡遠賀町大字今古賀513 遠賀町役場内 TEL(093)293-1235 FAX(093)293-8222
鞍 手 郡	小竹町議長 和 田 賢二郎	組 坂 隆	〒820-1192 鞍手郡小竹町大字勝野3349 小竹町役場内 TEL(09496)2-1967 FAX(09496)2-1140
嘉 穂 郡	桂川町議長 原 中 政 廣	坂 井 習 司	〒820-0696 嘉穂郡桂川町大字土居424-1 桂川町役場内 TEL(0948)65-1136 FAX(0948)65-3424
朝 倉 郡	筑前町議長 矢 野 勉	倉 掛 俊 一	〒838-0298 朝倉郡筑前町篠隈373番地 筑前町役場内 TEL(0946)42-6622 FAX(0946)42-2011
三 井 郡	大刀洗町議長 山 内 剛	棚 町 瑞 樹	〒830-1298 三井郡大刀洗町大字富多819 大刀洗町役場内 TEL(0942)77-4112 FAX(0942)77-4112
三 潁 郡	大木町議長 松 枝 友 久	岡 崎 斎	〒830-0416 三潁郡大木町大字八町牟田255-1 大木町役場内 TEL(0944)32-1013 FAX(0944)32-1054
八 女 郡	広川町議長 野 村 泰 也	栗 原 福 裕	〒834-0115 八女郡広川町大字新代1804-1 広川町役場内 TEL(0943)32-0109 FAX(0943)32-5164
田 川 郡	川崎町議長 見 月 勸	拜 志 幸 男	〒825-0016 田川市新町18-7 田川自治会館内 TEL(0947)44-1206 FAX(0947)46-2827
京 都 郡	苅田町議長 坂 本 東二郎	山 崎 彩	〒824-0031 行橋市西宮市5丁目1-5 行橋京都郡自治会館内 TEL(0930)22-0188 FAX(0930)22-0439
築 上 郡	吉富町議長 若 山 征 洋	則 行 一 松	〒828-0021 豊前市大字八屋2026 築上郡自治会館内 TEL(0979)83-2114 FAX(0979)83-2666

(3) 市町村職員共済組合等

(平成28年8月1日現在)

名 称	長	事務局 長	事務局 所在地
福岡県市町村 職員共済組合	春日市長 井上澄和	原田大治	〒812-0044 福岡市博多区千代4丁目1番27号 福岡県自治会館内 TEL(092)651-2511 FAX(092)641-5040
北九州市職員 共済組合	北九州市 総務局長 柴田邦江	平川宣彦	〒803-8501 北九州市小倉北区城内1-1 市役所福利課内 TEL(093)582-2226 FAX(093)582-4108
福岡市職員 共済組合	福岡市副市長 貞刈厚仁	高田浩輝	〒810-8620 福岡市中央区天神1丁目8番1号 市役所福利厚生課内 TEL(092)711-4452 FAX(092)711-4152
地方公務員 災害補償基金 福岡県支部	福岡県知事 小川洋	事務長 飯田みゆき	〒812-8577 福岡市博多区東公園7番7号 福岡県総務部総務事務厚生課内 TEL(092)643-3031 FAX(092)633-3438
(公財)福岡県市町村 振興協会	大任町長 永原譲二	松永智幸	〒812-0044 福岡市博多区千代4丁目1番27号 福岡県自治会館内 TEL(092)651-1121 FAX(092)651-4287

福岡県市町村要覧 平成 28 年版

平成 28 年 10 月 第 1 刷発行

編 集 福岡県企画・地域振興部市町村支援課
福岡市博多区東公園 7 番 7 号
TEL 代表 (092)651-1111
公益財団法人福岡県市町村振興協会
福岡市博多区千代 4 丁目 1 番 27 号
福岡県自治会館内
TEL (092)651-1121

発 行 公益財団法人福岡県市町村振興協会

印刷所 大成印刷株式会社

烏帽子島(糸島市) 0
 沖ノ島(宗像市) 0

