

福岡県

市町村要覧

平成30年版

福岡県企画・地域振興部市町村支援課

公益財団法人福岡県市町村振興協会

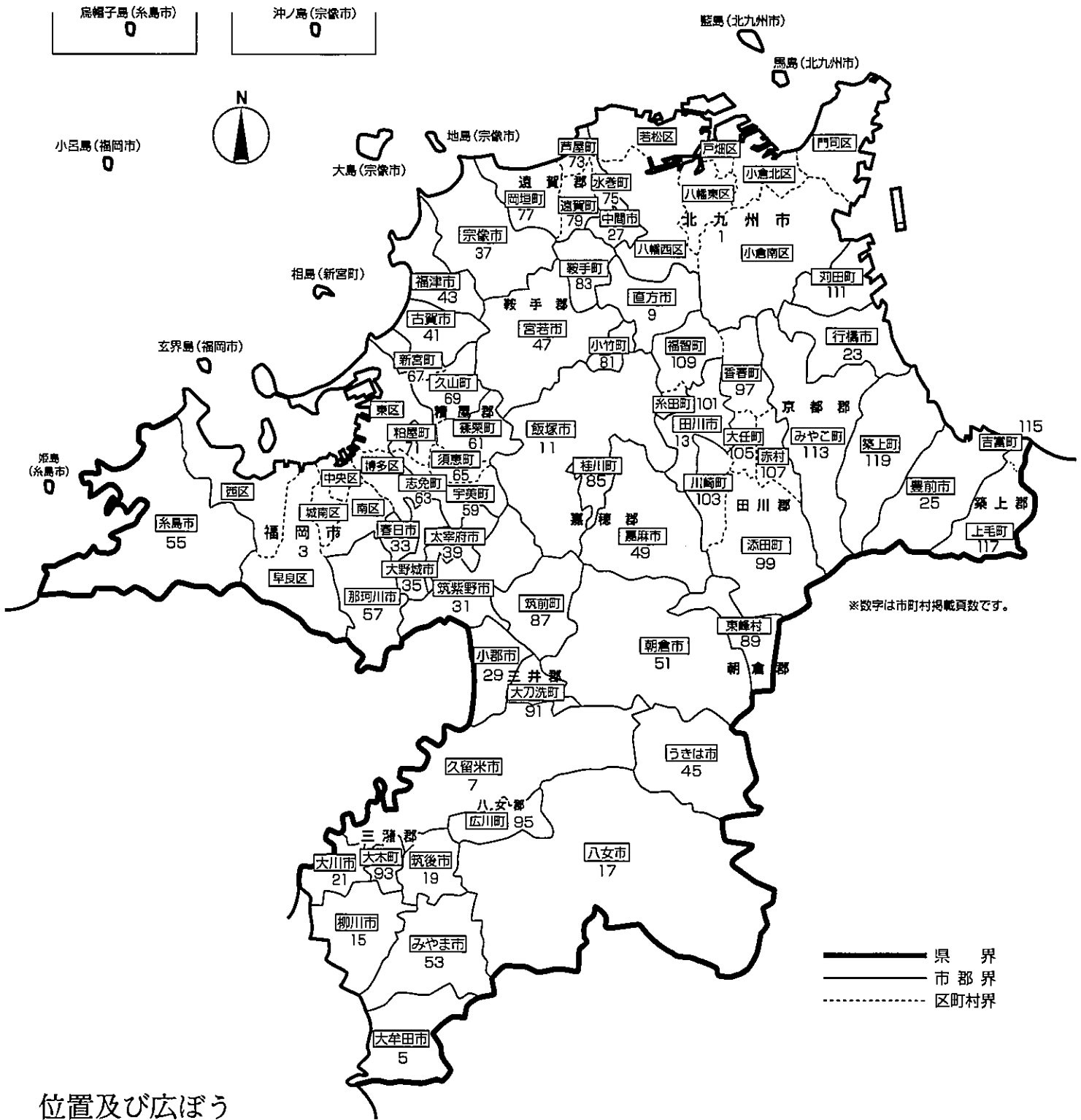
公益財団法人福岡県市町村振興協会

編集

発行

福岡県行政地図

(平成30年10月1日)



※数字は市町村掲載数です。

——— 県界
 ——— 市郡界
 - - - - - 区町村界

位置及び広ぼう

極東 (築上郡上毛町大字上唐原)	東経 131° 11' 25"	} 東西 112.5Km
極西 (糸島市志摩姫島字エボシ)	東経 129° 58' 54"	
極南 (大牟田市四山町)	北緯 33° 00' 02"	} 南北 138.3Km
極北 (宗像市大島字沖ノ島)	北緯 34° 15' 00"	

(平成14年10月1日より施行 「世界測地系」 による数値)

市郡別人口変遷

年次	総人口	市部	郡部
大正 9 年	2,188,249	458,963	1,729,286
大正 14 年	2,301,668	639,286	1,662,382
昭和 5 年	2,527,119	881,986	1,645,133
昭和 10 年	2,755,804	1,153,399	1,602,405
昭和 15 年	3,094,132	1,361,336	1,732,796
昭和 22 年	3,178,134	1,349,018	1,829,116
昭和 25 年	3,530,169	1,592,639	1,937,530
昭和 30 年	3,859,764	2,327,375	1,532,389
昭和 35 年	4,006,679	2,594,119	1,412,560
昭和 40 年	3,964,611	2,714,237	1,250,374
昭和 45 年	4,027,416	2,807,584	1,219,832
昭和 50 年	4,292,963	3,177,443	1,115,520
昭和 55 年	4,553,461	3,448,415	1,105,046
昭和 60 年	4,719,259	3,557,967	1,161,292
平成 2 年	4,811,050	3,633,139	1,177,911
平成 7 年	4,933,393	3,773,971	1,159,422
平成 12 年	5,015,699	3,902,626	1,113,073
平成 17 年	5,049,908	4,147,947	901,961
平成 22 年	5,071,968	4,414,217	657,751
平成 27 年	5,101,556	4,448,474	653,082

注)市部、郡部の区域は、調査時点の区域による
資料「国勢調査報告書」(総務省統計局)

<市町村数の変遷>

	計	市	町	村	主な出来事
明治 21 年度末	1,960	2	273	1,685	明 22 市制町村制施行
明治 22 年度末	386	2	23	361	
大正 7 年度末	344	7	50	287	大 12 郡制廃止
大正 14 年度末	337	8	51	278	
昭和 10 年度末	310	10	49	251	
昭和 20 年度末	286	11	58	217	昭 28 町村合併法施行
昭和 30 年度末	129	19	65	45	昭 38 北九州市指定都市誕生
昭和 40 年度末	101	16	76	9	昭 47 福岡市指定都市となる
昭和 50 年度末	97	20	69	8	
昭和 60 年度末	97	22	67	8	
平成 7 年度末	97	23	66	8	
平成 9 年度末	97	24	65	8	
平成 15 年度末	96	24	64	8	平 11 改正旧合併特例法施行
平成 16 年度末	85	26	53	6	
平成 17 年度末	69	27	38	4	平 17 現行合併特例法施行
平成 18 年度末	66	28	34	4	
平成 21 年度末	60	28	30	2	平 22 現行合併特例法改正
平成 30 年 10 月	60	29	29	2	

目 次

ご利用に当たって・用語の解説等・資料出典一覧…… A～D

I 市町村別概況

1	市町村の概況	1
2	市町村総括表	1 2 3
3	地域指定一覧	1 2 5
4	地方公営企業の現況	1 3 3

II 広域行政の状況

1	連携協約	1 3 6
2	協議会	1 3 6
3	機関の共同設置	1 3 6
4	事務の委託	1 3 7
5	事務の代替執行	1 3 7
6	広域連合	1 3 8
7	一部事務組合一覧	1 3 9

III その他

1	主要財政指標	1 5 6
2	福岡県の民芸・工芸品	1 5 7
3	県内市町村の「木・花・鳥」	1 5 8
4	県内市町村の「名産・特産品」	1 6 0
5	県内市町村の「主な郷土出身者」	1 6 4
6	県内市町村の「姉妹都市・友好都市等」	1 6 9
7	福岡県何でもファイブ	1 7 1
8	国会議員及び県議会議員名簿	
	(1) 衆議院議員	1 7 3
	(2) 参議院議員	1 7 3
	(3) 福岡県議会議員	1 7 5
9	市町村関係団体	
	(1) 市長会及び町村会	1 7 7
	(2) 市議会議長会及び町村議会議長会	1 7 8
	(3) 市町村職員共済組合等	1 7 9

○ご利用に当たって

- 1 本書は、できる限り直近のデータを載せています。
- 2 頭注等にことわりが特にない限り、何年とあるものは暦年間(1月から12月)、何年度とあるものは会計年度間(4月から翌年3月)の事実を示し、平○。○とあるものは、平成○年○月○日現在を示しています。
- 3 一部のデータについては、単位未満の数値を四捨五入しているため、計が一致しない場合があります。
- 4 表中の次の符号の意味は、次のとおりです。
 - ・「0」…単位に満たないもの
 - ・「-」…皆無のもの
 - ・「/」…該当数値のないもの
 - ・「X」…増減率の皆増を示すもの
- 5 本書のデータは、一部を除き、公益財団法人福岡県市町村振興協会のホームページ(<http://www.fukuoka-shinkou.or.jp/>)において、提供する予定です。

○用語の解説等

1 市町村別概況

(1) <類型>

・総務省が毎年度作成する類似団体別職員数の状況にいう「類型」のことで、人口、産業構造の2要素によって区分されます。なお、「類似団体」とは、この「類型」が同じ団体のことをいいます。

(2) <地域指定>

・地域指定は、区分名の一部を省略して記載している場合があります。

(3) <概要>

・「(5)沿革」については、2以上の市町村を廃し、その区域をもって新たに市町村を置いた新設合併の場合は「合体」と記載し、すべての関係市町村名と新市町村名を併せて記載しています。また、他の市町村を廃してその区域の全部若しくは一部を市町村の区域に加えた編入合併の場合は「編入」と記載し、編入された市町村名のみを記載しています。

(4) <組織>

・「(2)首長等」の表中、「市町村長」の下の()内の回数は、当該市町村長の通算の当選回数を記載しています。なお、市町村が新設合併をした場合は、旧市町村の長として当選していた場合でも、旧市町村での当選回数には加算していません。

・「(3)職員数」の表中、「普通会計」の「人口千人当たり」の欄は、普通会計の職員数を平成30年1月1日現在の住民基本台帳人口で除して、1,000を乗じたものです。また、「その他」には福祉職を含んでいます。

(5) <産業・経済>

・「(2)産業構造」の表中、「その他※」について、総生産額の「税・関税」とは、輸入品に課される税・関税等のことです。また、就業人口の「分類不能の産業」とは、「第1次」、「第2次」及び「第3次」以外の産業のことを指します。

・「(3)農業・工業・商業」の表中、「製造業」の「従業員数」と「製造品出荷額等」の統計数値が公表されていない場合は、「X」と記載しています。

(6) <財政>

・「(2)主な歳入歳出」の「平30当初予算」は、当初が骨格予算の場合は補正予算の数値を、暫定予算の場合は本予算の数値を掲載している場合があります。

・「(2)主な歳入歳出」の「普通建設事業費」は、市町村が行う補助・単独事業費の合計であり、国又は県が行う事業に対する負担金等は含めていません。

・「(2)主な歳入歳出」の「増減率」は、「平28決算」は「平27決算」と、「平29見込」は「平28見込」と、「平30当初予算」は「平29当初予算」と比較し、算出しています。

・「(4)財源及び支出の状況(構成比)」は、次の算式によって算出しています。

□一般財源 = (地方税+地方譲与税+利子割交付金+配当割交付金+株式等譲渡所得割交付金+地方消費税交付金+ゴルフ場利用税交付金+特別地方消費税交付金+軽油引取税交付金+自動車取得税交付金+地方特例交付金+地方交付税) ÷ 歳入合計 × 100 (※臨時財政対策債発行額は含まない)

□自主財源 = (地方税+分担金・負担金+使用料+手数料+財産収入+寄付金+繰入金+繰越金+諸収入) ÷ 歳入合計 × 100

□義務的経費 = (人件費+扶助費+公債費) ÷ 歳出合計 × 100

□投資的経費 = (普通建設事業費+失業対策事業費+災害復旧事業費) ÷ 歳出合計 × 100

●財政用語ミニ解説

用語	見方	算式
実質収支	決算収支をあらわすもので、実質的な黒字、赤字の額を示すもの。	(歳入-歳出)-翌年度へ繰越すべき財源
単年度収支	実質収支が、前年度以前を含めた収支の累積であるのに対し、単年度収支は、当該年度と前年度の実質収支の差額を示すもの。黒字であれば、その分新たな剰余が発生、又は赤字が縮小したことになる。	当該年度実質収支-前年度実質収支
実質単年度収支	単年度収支に含まれる実質的な黒字要素や赤字要素を加減したものである。	単年度収支+財政調整基金積立額+地方債繰上償還額-財政調整基金取崩し額
標準財政規模	当該団体の一般財源の標準規模を示したものである。	{(基準財政収入額-市町村民税所得割の税源移譲相当額の25%-各種譲与税-交通安全対策特別交付金-地方消費税交付金に係る引き上げ分の25%) × 100/75 + 各種譲与税 + 交通安全対策特別交付金} + 普通交付税 + 臨時財政対策債発行可能額

用語	見方	算式
経常収支比率	人件費、扶助費、公債費等の経常的経費に充てる一般財源と、地方税、地方交付税、地方譲与税を中心とした経常一般財源との比率であり、財政構造の弾力性を判断する際の指標となるもの。この比率が低いほど、臨時の財政需要に余裕を持つことになり、財政構造に弾力性があることになる。	$\frac{\text{経常経費充当の一般財源の額}}{\text{経常一般財源総額} + \text{減税補てん債特例分} + \text{臨時財政対策債}} \times 100 (\%)$
財政力指数	当該団体の財政力を示す指標で、「1」に近く、さらに「1」を超えるほど財源に余裕があるとされる。	基準財政収入額 / 基準財政需要額 (3ヶ年の数値の平均)
健全化判断比率	地方公共団体の財政の健全化に関する法律 (財政健全化法) において、地方公共団体の財政状況を客観的に表し、財政の早期健全化や再生の必要性を判断するためのものとして定められた「実質赤字比率」「連結実質赤字比率」「実質公債費比率」及び「将来負担比率」の4つの財政指標。 地方公共団体は、毎年度、前年度の決算に基づく健全化判断比率をその算定様式とともに監査委員の審査に付した上で議会に報告し、公表しなければならない。なお、地方公共団体は、健全化判断比率のいずれかが早期健全化基準以上である場合には、「財政健全化計画」を、また、再生判断比率 (健全化判断比率のうちの将来負担比率を除いた3つの指標) のいずれかが財政再生基準以上である場合には、「財政再生計画」を定めなければならないとされている。	
実質赤字比率	当該団体の一般会計等を対象とした実質赤字額の標準財政規模に対する比率。(黒字の場合は、「-」表記となる。) 福祉、教育、まちづくり等を行う地方公共団体の一般会計等の赤字の程度を指標化し、財政運営の悪化の度合いを示すもの。 ◆早期健全化基準：当該団体の財政規模に応じ 11.25～15% ◆財政再生基準：20%	$\frac{\text{一般会計等の実質赤字額}}{\text{標準財政規模}} \times 100 (\%)$ ○一般会計等の実質赤字額：一般会計及び特別会計のうち普通会計に相当する会計における実質赤字の額 ○実質赤字の額＝繰上充用額＋(支払繰延額＋事業繰越額)
連結実質赤字比率	公営企業会計を含む当該団体の全会計を対象とした実質赤字額又は資金不足額の標準財政規模に対する比率。(黒字の場合は、「-」表記となる。) すべての会計の赤字や黒字を合算し、地方公共団体としての赤字の程度を指標化し、地方公共団体全体としての財政運営の悪化の度合いを示すもの。 ◆早期健全化基準：当該団体の財政規模に応じ 16.25～20% ◆財政再生基準：30%	$\frac{\text{連結実質赤字額}}{\text{標準財政規模}} \times 100 (\%)$ ○連結実質赤字額：AとBの合計額がCとDの合計額を超える場合の当該超える額 A…一般会計及び公営企業 (地方公営企業法適用企業・非適用企業) 以外の特別会計のうち、実質赤字を生じた会計の実質赤字の合計額 B…公営企業の特別会計のうち、資金の不足額を生じた会計の資金の不足額の合計値 C…一般会計及び公営企業以外の特別会計のうち、実質黒字を生じた会計の実質黒字の合計額 D…公営企業の特別会計のうち、資金の剰余額を生じた会計の資金の剰余額の合計額
実質公債費比率	当該団体の一般会計等が負担する地方債の元利償還金及びそれに準ずるもの (準元利償還金) の標準財政規模を基本とした額に対する比率 (過去3年間の平均値)。借入金 (地方債) の返済額及びこれに準じる額の大きさを指標化し、資金繰りの程度を示すもの。 この比率が 18%以上の団体については地方債を発行する際に総務大臣又は都道府県知事の許可が必要となり、25%以上の団体については地方債の発行に制限が加えられる。 ◆早期健全化基準：25% ◆財政再生基準：35%	$\frac{\{(A+B) - (C+D)\}}{(E-D)} \times 100 (\%)$ 上記算式によって得た比率の過去3カ年間の平均値 A…地方債の元利償還金 B…準元利償還金 (下記①～⑤の合計額) ①満期一括償還地方債において、償還期間を30年とする元金均等年賦償還とした場合における1年当たりの元金償還金相当額 ②一般会計等から一般会計等以外の特別会計への繰出金のうち、公営企業債の償還の財源に充てたと認められるもの ③組合・地方開発事業団 (組合等) への負担金・補助金のうち、組合等が起こした地方債の償還の財源に充てたと認められるもの ④債務負担行為に基づく支出のうち公債費に準ずるもの ⑤一時借入金の利子 C…特定財源 D…元利償還金・準元利償還金に係る基準財政需要額算入額 E…標準財政規模

用語	見方	算式
将来負担比率	<p>地方公社や損失補償を行っている出資法人等に係るものも含め、当該団体の一般会計等が将来負担すべき実質的な負債の標準財政規模を基本とした額に対する比率。当該団体の一般会計等の借入金（地方債）や将来支払っていく可能性のある負担等の現時点での残高を指標化し、将来的に財政を圧迫する可能性の度合いを示すもの。</p> <p>◆早期健全化基準：350%（政令市は400%） （財政再生基準はなし）</p>	$\frac{A - (B + C + D)}{(E - F)} \times 100 (\%)$ <p>A…将来負担額（下記①～⑩の合計額）</p> <p>①一般会計等の当該年度の前年度末における地方債現在高</p> <p>②債務負担行為に基づく支出予定額（地方財政法第5条各号の経費に係るもの）</p> <p>③一般会計等以外の会計の地方債の元金償還に充てる一般会計等からの繰入金見込額</p> <p>④当該団体が加入する組合等の地方債の元金償還に充てる当該団体からの負担等見込額</p> <p>⑤退職手当支給予定額（全職員に対する期末要支給額）のうち、一般会計等の負担見込額</p> <p>⑥地方公共団体が設立した一定の法人（設立法人）の負債の額のうち、当該設立法人の財務・経営状況を勘案した一般会計等の負担見込額</p> <p>⑦当該団体が受益権を有する信託の負債の額のうち、当該信託に係る信託財産の状況を勘案した一般会計等の負担見込額</p> <p>⑧設立法人以外の者のために負担している債務の額及び当該年度の前年度に当該年度の前年度内に償還すべきものとして当該団体の一般会計等から設立法人以外の者に対して貸付けを行った貸付金の額のうち、当該設立法人以外の者の財務・経営状況を勘案した一般会計等の負担見込額</p> <p>⑨連結実質赤字額</p> <p>⑩組合等の連結実質赤字額相当額のうち一般会計等の負担見込額</p> <p>B…充当可能基金額：上記①～⑧の償還額等に充てることができる地方自治法第241条の基金</p> <p>C…特定財源見込額</p> <p>D…地方債現在高等に係る基準財政需要額算入見込額</p> <p>E…標準財政規模</p> <p>F…元利償還金・準元利償還金に係る基準財政需要額算入額</p>
一般財源と特定財源	<p>一般財源とは使金が特定されずどのような経費にも使用できるものをいい、特定財源とは使金が特定されるものをいう。一般財源が多いほど、行政運営の自主性が確保され、地域の実態に即応した行政の展開が可能となる。前者は、地方税、地方譲与税、地方交付税などが代表的であり、後者は、国庫（県）支出金、地方債、分担金及び負担金などが代表的である。</p>	
自主財源と依存財源	<p>自主財源とは自主的に収入しうる財源をいい、依存財源とは国（県）の決定により交付されたり、割り当てられたりする収入をいう。自主財源が多いほど、行政活動の自主性と安定性が確保されることになる。前者は、地方税、分担金及び負担金、使用料などが代表的であり、後者は、地方交付税、国庫（県）支出金、地方債などが代表的である。</p>	
義務的経費	<p>歳出のうち、その支出が義務づけられ任意に削減することが困難な経費をいい、極めて硬直性の高い経費である。通常、人件費、扶助費、公債費の総体をいう。</p>	
投資的経費	<p>歳出のうち、その支出の効果が資本形成に向けられるものをいう。通常、普通建設事業費、災害復旧事業費、失業対策事業費の総体をいう。</p>	

(7) <公共施設状況>

公園	面積{(市町村立+市町村立以外)の都市公園等}
上水道等	<p>給水人口(上水道+簡易水道+飲料水供給施設)</p> <p>※給水人口は、当該市町村に居住し、現に給水している人の数であるため、住民基本台帳の人口を超える場合がある。</p>
下水道等	<p>現在処理区域内人口{(公共下水道+農業集落排水施設+漁業集落排水施設+林業集落排水施設+簡易排水施設+小規模集合排水処理施設)現在処理区域内人口+(マニェティ・プラント+合併処理浄化槽)処理人口}</p> <p>※各施設の処理区域が相互に重複する場合など、区域内の処理人口が市町村の人口を超える場合がある。</p>
公営住宅等	戸数(公営住宅+改良住宅+単独住宅)

(8) <教育・医療・福祉>

教育	保育所	施設数(認可保育所+保育所型認定こども園)	※平成30年版から取扱いを変更している。
----	-----	-----------------------	----------------------

●合併した市町村の取扱いについて

合併する以前の統計数値については、合算した数値を掲載しています。

2 市町村総括表

(1) <生活・文化>

社会体育施設とは、一般の利用に供する目的で地方公共団体に設置した体育館、水泳プール、運動場等のスポーツ施設をいい、地方公共団体の長又は教育委員会が運営するもののほか、地方自治法第244条の指定管理者が管理しているものも含まれています。

○資料出典一覧

項目		主な資料
類型		「類似団体別職員数の状況(平成29年4月1日現在)」(総務省)
コード番号		「全国地方公共団体コード」(総務省)
面積	総面積	「平成29年全国都道府県市区町村別面積調」(国土交通省国土地理院)
	耕地	「平成29年作物統計調査 耕地面積市町村別データ」(農林水産省)
	宅地	「固定資産の価格等に関する概要調査 平成29年度」(福岡県企画・地域振興部)
	森林	「平成29年度農林水産白書 福岡県農林水産・農村漁村の動向」(福岡県農林水産部) ※国有林(林野庁所管及び他省庁所管の計)＋民有林(森林法第5条森林及び第2条森林の計)
人口、世帯数		昭和35年、平成22年、平成27年「国勢調査報告」(総務省) 「住民基本台帳年報(平成30年1月1日現在)」(福岡県企画・地域振興部)
有権者数		「選挙人名簿登録者数(平成30年6月1日現在)」(福岡県選挙管理委員会)
職員数		「平成29年地方公務員給与の実態」(総務省)、「類似団体別職員数の状況(平成29年4月1日現在)」(総務省)
生産・所得		「平成27年度市町村経済計算」(福岡県企画・地域振興部) ※市町村民所得は企業所得(企業利潤)等を含んだもので、個人の所得水準を表すものとは異なります。
産業構造	総生産額	「平成27年度市町村経済計算」(福岡県企画・地域振興部)
	就業人口	平成27年「国勢調査報告」(総務省)
農業	農業	「福岡県の農林業(2015 農林業センサス結果報告書)」(福岡県企画・地域振興部)
工業	製造業	「平成28年経済センサス-活動調査」(福岡県企画・地域振興部)
商業	卸・小売業	「福岡県の商業(平成26年商業統計調査結果表)」(福岡県企画・地域振興部)
財政		「平成28年度市町村別決算状況調」(総務省)、「平成28年度類似団体別市町村財政指数表」(総務省) 「地方財政の状況 平成29年3月」(総務省)
公共施設状況		「平成28年度市町村公共施設状況調査」(総務省)「平成28年度市町村公営企業決算の概要」(福岡県企画・地域振興部)
教育	教育	「平成30年度学校基本調査」(福岡県企画・地域振興部)
医療	医療	「平成28年医療施設動態調査」(厚生労働省)
福祉	福祉	平成30年4月1日現在の保育所等施設数(福岡県福祉労働部)、「社会福祉法人・老人福祉施設データ(平成30年4月1日)」(福岡県保健医療介護部)、「生活保護速報平成29年度平均」(福岡県福祉労働部)
主要農産物		「平成28年生産農業所得統計」(農林水産省)
生活・文化		「社会生活統計指標-都道府県の指標-2018」(総務省)



I 市町村別概況

政令市		町村		糸田町	101
北九州市	1	糟屋郡		川崎町	103
福岡市	3	宇美町	59	大任町	105
市		篠栗町	61	赤村	107
大牟田市	5	志免町	63	福智町	109
久留米市	7	須恵町	65	京都郡	
直方市	9	新宮町	67	苅田町	111
飯塚市	11	久山町	69	みやこ町	113
田川市	13	粕屋町	71	築上郡	
柳川市	15	遠賀郡		吉富町	115
八女市	17	芦屋町	73	上毛町	117
筑後市	19	水巻町	75	築上町	119
大川市	21	岡垣町	77		
行橋市	23	遠賀町	79		
豊前市	25	鞍手郡			
中間市	27	小竹町	81		
小郡市	29	鞍手町	83		
筑紫野市	31	嘉穂郡			
春日市	33	桂川町	85		
大野城市	35	朝倉郡			
宗像市	37	筑前町	87		
太宰府市	39	東峰村	89		
古賀市	41	三井郡			
福津市	43	大刀洗町	91		
うきは市	45	三潁郡			
宮若市	47	大木町	93		
嘉麻市	49	八女郡			
朝倉市	51	広川町	95		
みやま市	53	田川郡			
糸島市	55	香春町	97		
那珂川市	57	添田町	99		

数字は掲載ページを示しています。

市町村索引（五十音順）

あ行

赤 村 … 107	朝 倉 市 … 51	芦 屋 町 … 73	飯 塚 市 … 11
糸 島 市 … 55	糸 田 町 … 101	う き は 市 … 45	宇 美 町 … 59
大 川 市 … 21	大 木 町 … 93	大 任 町 … 105	大 野 城 市 … 35
大 牟 田 市 … 5	岡 垣 町 … 77	小 郡 市 … 29	遠 賀 町 … 79

か行

春 日 市 … 33	粕 屋 町 … 71	嘉 麻 市 … 49	川 崎 町 … 103
香 春 町 … 97	苧 田 町 … 111	北 九 州 市 … 1	鞍 手 町 … 83
久 留 米 市 … 7	桂 川 町 … 85	上 毛 町 … 117	古 賀 市 … 41
小 竹 町 … 81			

さ行

篠 栗 町 … 61	志 免 町 … 63	新 宮 町 … 67	須 恵 町 … 65
添 田 町 … 99			

た行

田 川 市 … 13	太 宰 府 市 … 39	大 刀 洗 町 … 91	筑 後 市 … 19
筑 紫 野 市 … 31	築 上 町 … 119	筑 前 町 … 87	東 峰 村 … 89

な行

那 珂 川 市 … 57	中 間 市 … 27	直 方 市 … 9	
--------------	------------	-----------	--

は行

久 山 町 … 69	広 川 町 … 95	福 岡 市 … 3	福 智 町 … 109
福 津 市 … 43	豊 前 市 … 25		

ま行

水 巻 町 … 75	み や こ 町 … 113	み や ま 市 … 53	宮 若 市 … 47
宗 像 市 … 37			

や行

柳 川 市 … 15	八 女 市 … 17	行 橋 市 … 23	吉 富 町 … 115
------------	------------	------------	-------------


数字は掲載ページを示しています。

掲載頁

市	——	1
糟屋郡	——	59
遠賀郡	——	73
鞍手郡	——	81
嘉穂郡	——	85
朝倉郡	——	87
三井郡	——	91
三潯郡	——	93
八女郡	——	95
田川郡	——	97
京都郡	——	111
築上郡	——	115

北九州市 (きたきゅうしゅうし)

(標語) 人と文化を育み、世界につながる、環境と技術のまち

	〒803-8501	TEL (093)582-2525(広聴課)	URL http://www.city.kitakyushu.lg.jp/
	小倉北区内1-1	FAX (093)582-3117(広聴課)	E-mail kouhou-kouchou@city.kitakyushu.lg.jp
	地域指定		一部事務組合加入事業
類型	線引都市計画	国定公園	農業水利
指定都市	辺地	県立自然公園	上水道(用水含む) 公共下水道
コード番号	離島振興		工業用水 特定環境下水道
401005	農業振興		病院 漁業集落排水
	地方拠点		交通 他9事業
	国立公園		基本構想 20年度～
			基本計画 20～32年度

<概要>

(1)面積(県内1位)

総面積 (平成29.10.1)	耕地 (平成29.7.15)	宅地 (平成29.1.1)	森林 (平成30.4.1)
491.95 km ²	22.70 km ²	138.18 km ²	193.90 km ²

(2)人口・世帯数(国勢調査)

	昭35.10.1	平22.10.1	平27.10.1
人口	986,401	976,846	961,286
世帯数	234,488	420,702	426,325
平27国調高齢化率	29.3%	平27国調人口密度	1,954人/km ²

(3)人口・世帯数(住基)(平30.1.1)

人口	世帯数	人口県内順位
961,024	481,717	2

(4)有権者数(平30.6.1現在)

男	女	計
373,963	428,215	802,178

<組織>

(1)議会 平30.10.1現在

議長	井上 秀作 (いのうえ しゅうさく)
副議長	木下 幸子 (きのした さちこ)
議員定数	57人 任期 平33.2.9
党派別内訳	自由民主党21 公明党13 ハートフル北九州11 日本共産党10 ふくおかネット1 希望と未来1

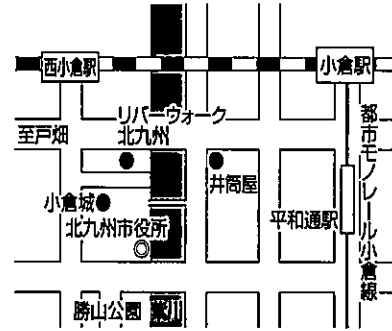
(2)首長等 平30.10.1現在

市長	北橋 健治 (きたはし けんじ) 昭28.3.19
(3選)	(平19.2.20 ~ 任期 平31.2.19)
副市長	梅本 和秀 (うめもと かずひで) 昭30.1.25
	松元 照仁 (まつもと てるひと) 昭41.9.25
	今永 博 (いまなが ひろし) 昭31.2.18

(3)職員数(平29.4.1現在)

区分	職員数	左の職種別内訳	区分	職員数
普通会計 (うち施設関係)	10,738 (680)			一般行政職
人口千人当たり	11.17	技能労務職		383
同類似団体	10.75	企業職		1,688
公営事業会計関係	2,005	消防職		985
計	12,743	教育職		4,426
			その他(内税務職)	967 (389)

市役所までの案内図



JR小倉駅 徒歩約20分、JR西小倉駅 徒歩約15分、
モノレール平和通駅 徒歩約10分

(5)沿革

昭38.2.10 合体 門司市・小倉市・若松市・八幡市・戸畑市→北九州市

昭38.4.1 指定都市

昭49.4.1 行政区再編(5区→7区)

<産業・経済>

(1)生産・所得(平成27年度)

(%)

項目	金額(億円)	就業人口1人当たり	金額(千円)	対県平均
市町村内総生産	36,777		7,932	101.4
市町村民所得	26,739		2,782	102.1

(2)産業構造

(百万円・人・%)

区分	総生産額(平27年度)	就業人口(平27.10.1現在)
第1次	4,002	0.1
第2次	1,009,222	27.4
第3次	2,638,670	71.7
その他※	25,820	0.7
計	3,677,712	100.0

※総生産額:「税・関税」、就業人口:「分類不能な産業」(用語解説参照)

(3)農業・工業・商業

(人・百万円)

産業	農家数(うち専業農家)	農業就業人口
農業(平27.2.1)	2,609 (577)	2,136
製造業(平28.6.1)	事業所数	従業員数
	1,101	47,397
卸・小売業(平26.7.1)	事業所数(うち50人以上)	年間販売額
	8,596 (117)	63,304

<財政>(1)決算収支(普通会計)

(百万円)

区分	歳入	歳出	形式収支	実質収支	単年度収支	実質単年度収支	積立金現在高	地方債現在高
平27決算	549,613	544,974	4,640	1,873	-451	1,387	41,919	970,004
平28決算	519,454	515,520	3,934	1,535	-338	-2,528	40,608	980,962
平29見込	556,353	551,961	4,392	2,114	579	522	39,975	995,173

(2)主な歳入歳出

(百万円・% なお「X」は皆増を示す)

(3)主要指標(平成28年度)

区分	平28決算	増減率	平29見込	増減率	平30当初予算	増減率	区分	指数等		
地方税	156,127	-0.3	157,450	0.8	171,654	8.3	標準財政規模 <small>※臨時債発行可能額含</small>	245,993 百万円		
地方交付税	50,507	-0.4	61,727	22.2	59,000	0.0	経常収支比率	99.6 %		
国県支出金	122,815	3.5	133,944	9.1	128,922	0.3	財政力指数(平26~28)	0.73		
地方債	66,747	-34.2	71,244	6.7	70,653	5.9	健全化判断比率	実質赤字比率	- %	
歳入計	519,454	-5.5	556,353	7.1	569,065	0.0		連結実質赤字比率	- %	
義務的経費	人件費	64,366	-1.5	110,757	72.1	111,564		-0.2	実質公債費比率(平26~28)	13.7 %
	扶助費	131,132	3.2	134,195	2.3	138,652		2.0	将来負担比率	187.9 %
	公債費	68,004	3.2	68,145	0.2	69,447	-1.2	税の徴収率(現年分)	99.2 %	
小計	263,502	2.0	313,097	18.8	319,663	0.5	積立金現在高	財政調整基金	9,776 百万円	
物件費	53,319	2.3	53,980	1.2	55,817	-0.4		減債基金	11,860 百万円	
普通建設事業費	補助	38,525	-5.5	46,522	15.4	29,637		-1.3	特定目的基金	18,972 百万円
	単独	35,078	45.3	20,859	-40.5	29,509	17.2	地方債現在高	980,962 百万円	
失業対策事業費	0	/	0	/	0	/	土地開発公社土地保有高	- 百万円		
歳出計	515,520	-5.4	551,961	7.1	569,065	0.0	ラスパレス指数(平29.4.1)	103.0		

(4)財源及び支出の状況(構成比)

(%)

<教育・医療・福祉>

()市町村立以外内数

区分	平28決算	平28県平均	平28類似団体	平29見込
一般財源	45.3	48.8	50.8	47.4
自主財源	48.2	48.1	55.9	44.0
義務的経費	51.1	48.8	54.7	56.8
投資的経費	14.6	12.7	11.5	12.2

<公共施設状況>(平成28年度)

道路	実延長	m	3,813,901
	面積	m ²	26,609,830
公園	面積	m ²	11,745,568
	処理人口	人	4,806
し尿	年間総収集量	kl	17,640
	処理人口	人	961,335
ごみ	年間総収集量	t	373,374
	給水人口	人	957,146
上水道等	現在処理区域内人口	人	960,374
下水道等	戸数	戸	32,801
公営住宅等	箇所数	箇所	0
公民館	箇所数	箇所	19
体育館			

教育(平30.5.1)	区分	幼稚園	幼保連携型認定こども園	小学校	中学校
施設数	101 (95)	0 (0)	136 (4)	72 (10)	
医療(平28.10.1)	区分	病院		診療所	歯科
施設数	90	(19,045床)		961	662
福祉(平30.4.1)	区分	保育所	特別養護老人ホーム	養護老人ホーム	介護老人保健施設
施設数	166 (140)	77 (76)	9 (9)	36 (36)	
生活保護率(平成29年度)		24.6‰ (千人当たり)			

<平成30年度主要施策>

(百万円)

- ・にぎわいを創出し、新しいひとの流れをつくる
- ・魅力あるしごとを創出し、活力あるまちをつくる
- ・安心して子どもを生み育てることのできるまちをつくる
- ・誰もが安心して暮らせるまちをつくる

<今後の主要課題・ユニーク行政・その他>


- ・北九州市まち・ひと・しごと総合戦略の推進
- ・少子・高齢社会対策
- ・安全・安心なまちづくり
- ・北九州市新成長戦略
- ・都心集客アクションプラン

など

福岡市

(ふくおかし)

(標語) 人と環境と都市活力の調和がとれたアジアのリーダー都市をめざして

	〒810-8620	TEL (092)711-4111	URL http://www.city.fukuoka.lg.jp/
	中央区天神1-8-1	FAX (092)724-2098	E-mail somu.GAPB@city.fukuoka.lg.jp
	地域指定		一部事務組合加入事業
線引都市計画	県立自然公園	農業水利	上水道 農業集落排水
類型	辺地	林道・林野	工業用水 漁業集落排水
指定都市	離島振興	上水道	交通 市場
コード番号	振興山村(一部)	火葬場	公共下水道 他5事業
401307	農業振興	ごみ処理	基本構想 24年12月～
	国定公園	福岡都市圏	基本計画 25～34年度

<概要>

(1)面積 (県内3位)

総面積 (平成29.10.1)	耕地 (平成29.7.15)	宅地 (平成29.1.1)	森林 (平成30.4.1)
343.39 km ²	18.30 km ²	110.66 km ²	109.59 km ²

(2)人口・世帯数(国勢調査)

	昭35.10.1	平22.10.1	平27.10.1
人口	682,365	1,463,743	1,538,681
世帯数	165,540	707,358	764,820
平27国調高齢化率	20.7%	平27国調人口密度	4,481人/km ²

(3)人口・世帯数(住基)(平30.1.1)

人口	世帯数	人口県内順位
1,529,040	776,588	1

(4)有権者数(平30.6.1現在)

男	女	計
582,610	669,233	1,251,843

<組織>

(1)議会 平30.10.1現在

議長	川上 晋平 (かわかみ しんぺい)
副議長	石田 正明 (いしだ まさあき)
議員定数	62人 任期 平31.5.1
党派別内訳	自由民主党福岡市議団18 公明党福岡市議団11 福岡市民クラブ9 日本共産党福岡市議団7 みらい・無所属の会5 福岡維新の会3 自民党新福岡3 緑と市民ネットワークの会2 無所属3(欠員1名)

(2)首長等 平30.10.1現在

市長	高島 宗一郎 (たかしま そういちろう) 昭49.11.1
(2選)	(平22.12.7 ~ 任期 平30.12.6)
副市長	貞刈 厚仁 (さだかり あつひと) 昭29.2.12
	中園 政直 (なかぞの まさなお) 昭27.10.10
	荒瀬 泰子 (あらせ やすこ) 昭27.9.26

(3)職員数(平29.4.1現在)

区分	職員数	左の職種別内訳	区分	職員数
普通会計	14,393		一般行政職	5,579
(うち施設関係)	(574)	技能労務職	724	
人口千人当たり	9.41	企業職	1,058	
同類似団体	10.75	消防職	1,082	
公営事業会計関係	1,746	教育職	6,652	
計	16,139	その他(内税務職)	1,044 (529)	

市役所までの案内図



(5)沿革

明22.4.1	市制施行	昭46.4.5	編入 志賀町
昭47.4.1	指定都市	昭50.3.1	編入 早良町
昭57.5.10	行政区再編(5区→7区)		

<産業・経済>

(1)生産・所得(平成27年度)

	億円	就業者1人当たり	千円	(対県平均)
市町村内総生産	73,275		8,522	108.9
市町村民所得	46,582	人口1人当たり	3,027	111.1

(2)産業構造

区分	総生産額(平27年度)	就業人口(平27.10.1現在)
第1次	7,229	0.1 4,142
第2次	835,187	11.4 92,515
第3次	6,430,642	87.8 519,335
その他※	54,427	0.7 51,903
計	7,327,486	100.0 667,895

※総生産額:「税・関税」、就業人口:「分類不能な産業」(用語解説参照)

(3)農業・工業・商業

農業	農家数(うち専業農家)	農業就業人口
(平27.2.1)	2,228 (477)	2,352
製造業(平28.6.1)	事業所数 907	従業者数 21,167
		製造品出荷額等(平27.1.1~平27.12.31) 701,861 (県内4位)
卸・小売業(平26.7.1)	事業所数(うち50人以上) 14,179 (356)	常用従業者数 136,814
		年間販売額(平25.1.1~平25.12.31) 11,335,447 (県内1位)

＜財政＞(1)決算収支(普通会計)

(百万円)

区分	歳入	歳出	形式収支	実質収支	単年度収支	実質単年度収支	積立金現在高	地方債現在高
平27決算	798,702	784,393	14,309	10,692	3,282	5,683	50,148	1,238,607
平28決算	808,157	793,769	14,389	9,451	-1,241	583	59,111	1,226,610
平29見込	868,018	854,727	13,291	9,054	-396	3,209	62,049	1,220,520

(2)主な歳入歳出

(百万円・% なお「X」は皆増を示す) (3)主要指標(平成28年度)

区分	平28決算	増減率	平29見込	増減率	平30当初予算	増減率	区分	指数等		
地方税	288,288	1.5	293,380	1.8	319,111	12.6	標準財政規模 <small>※臨時債発行可能額</small>	360,350 百万円		
地方交付税	27,997	-7.9	38,217	36.5	34,500	-11.5	經常収支比率	94.3 %		
国県支出金	179,085	4.5	198,097	10.6	193,667	6.0	財政力指数(平26～28)	0.89		
地方債	75,198	-1.8	80,268	6.7	77,629	2.4	健全化判断比率	実質赤字比率	- %	
歳入計	808,157	1.2	868,018	7.4	838,769	0.7		連結実質赤字比率	- %	
義務的経費	人件費	75,417	-0.3	139,006	84.3	144,523		0.1	実質公債費比率(平26～28)	12.2 %
	扶助費	206,380	3.2	214,656	4.0	216,683		3.8	将来負担比率	152.7 %
	公債費	102,985	1.1	100,539	-2.4	94,123	-0.4	税の徴収率(現年分)	99.4 %	
小計	384,782	1.9	454,201	18.0	455,328	1.7	積立金現在高	財政調整基金	24,202 百万円	
物件費	82,501	1.1	82,178	-0.4	90,989	4.1		減債基金	5,309 百万円	
普通建設事業費	補助	43,316	-6.1	43,756	1.0	46,080		47.7	特定目的基金	29,600 百万円
単独	39,576	14.2	41,004	3.6	31,272	-15.4	地方債現在高	1,226,610 百万円		
失業対策事業費	0	/	0	/	0	/	土地開発公社土地保有高	4,548 百万円		
歳出計	793,769	1.2	854,727	7.7	838,769	0.7	ラスパイレズ指数(平29.4.1)	102.7		

(4)財源及び支出の状況(構成比)

(%)

＜教育・医療・福祉＞

()市町村立以外内数

区分	平28決算	平28県平均	平28類似団体	平29見込
一般財源	44.5	48.8	50.8	46.9
自主財源	59.6	48.1	55.9	54.7
義務的経費	48.5	48.8	54.7	53.1
投資的経費	11.1	12.7	11.5	10.4

教育(平30.5.1)	区分	幼稚園	幼保連携型認定こども園	小学校	中学校
施設数	121 (119)	3 (3)	148 (4)	82 (13)	
医療(平28.10.1)	区分	病院		診療所	歯科
施設数	115	(21,809床)		1,528	1,013
福祉(平30.4.1)	区分	保育所	特別養護老人ホーム	養護老人ホーム	介護老人保健施設
施設数	247 (240)	88 (88)	4 (4)	28 (28)	
生活保護率(平成29年度) 28.2% (千人当たり)					

＜公共施設状況＞(平成28年度)

道路	実延長	m	3,549,404
	面積	m ²	24,561,038
公園	面積	m ²	13,907,750
し尿	処理人口	人	2,823
	年間総収集量	kl	9,699
ごみ	処理人口	人	1,516,224
	年間総収集量	t	545,296
上水道等	給水人口	人	1,507,892
下水道等	現在処理区域内人口	人	1,514,857
公営住宅等	戸数	戸	31,663
公民館	箇所数	箇所	146
体育館	箇所数	箇所	18

＜平成30年度主要施策＞

(百万円)


○「都市の成長」と「生活の質の向上」の好循環	838,800
・見守り、支え合う、共創の地域づくり	
・次代を担う子ども、グローバル人材の育成	
・福岡の成長を牽引する観光・MICE、都心部機能強化の推進	
・人と企業を呼び込むスタートアップ都市づくり	

＜今後の主要課題・ユニーク行政・その他＞

『FUKUOKA NEXT』の着実な推進
 ～成長の果実をあらゆる人に～
 ・市民一人ひとりに、温もりのあるまち
 ・経済活動が活発で、チャレンジできるまち
 ・都市基盤が充実し、次の世代のために歩むまち

大牟田市 (おおむたし)

(標語) 人が育ち、人でにぎわい、人を大切にする ほっとシティおおむた

	〒836-8666 有明町2-3	TEL (0944)41-2222 FAX (0944)41-2552	URL http://www.city.omuta.lg.jp E-mail sougouseisaku01@city.omuta.lg.jp
	地域指定	一部事務組合加入事業	公営企業
類型 Ⅲ-3	線引都市計画 過疎 農産(策定可能) 農業振興	上水道 ごみ処理	上水道 公共下水道
コード番号 402028	県立自然公園		基本構想 28~31年度 基本計画 28~31年度

<概要>

(1)面積 (県内18位)

総面積 (平成29.10.1)	耕地 (平成29.7.15)	宅地 (平成29.1.1)	森林 (平成30.4.1)
81.45 km ²	10.70 km ²	22.66 km ²	17.51 km ²

(2)人口・世帯数(国勢調査)

	昭35.10.1	平22.10.1	平27.10.1
人口	205,766	123,638	117,360
世帯数	44,829	49,936	49,398
平27国調高齢化率	35.1%	平27国調人口密度	1,441人/km ²

(3)人口・世帯数(住基)(平30.1.1)

人口	世帯数	人口県内順位
116,578	56,879	5

(4)有権者数(平30.6.1現在)

男	女	計
45,332	54,513	99,845

<組織>

(1)議会 平30.10.1現在

議長	境 公司 (さかい こうじ)
副議長	平山 光子 (ひらやま みつこ)
議員定数	25 人 任期 平31.5.1
党派別内訳	自民9 公明5 共産3 国民民主1 社民1 無所属6

(2)首長等 平30.10.1現在

市長	中尾 昌弘 (なかお まさひろ) 昭29.10.17
(1選)	(平27.12.3 ~任期 平31.12.2)
副市長	甲斐 茂利 (かい しげとし) 昭42.10.3 坂田 昌平 (さかた しょうへい) 昭46.8.26

(3)職員数(平29.4.1現在)

区分	職員数	左の職種別内訳	区分	職員数
普通会計 (うち施設関係)	861 (92)		左の職種別内訳	一般行政職
人口千人当たり	7.39	技能労務職		88
同類似団体	5.98	企業職		70
公営事業会計関係	108	消防職		129
計	969	教育職		5
			その他(内税務職)	74 (48)

市役所までの案内図



(5)沿革

大6.3.1	市制施行
昭4.4.1	編入 三川町
昭16.4.1	編入 銀水村・三池町・玉川村・駛馬町

<産業・経済>

(1)生産・所得(平成27年度) (%)

市町村内総生産	4,249 億円	就業者1人当たり	7,671 千円 (対県平均)	98.0
市町村民所得	2,736 億円	人口1人当たり	2,332 千円 (対県平均)	85.6

(2)産業構造 (百万円・人・%)

区分	総生産額(平27年度)		就業人口(平27.10.1現在)	
第1次	1,734	0.4	987	2.1
第2次	145,227	34.2	11,858	24.8
第3次	274,871	64.7	33,080	69.1
その他※	3,053	0.7	1,973	4.1
計	424,884	100.0	47,898	100.0

※総生産額:「税・関税」、就業人口:「分類不能な産業」(用語解説参照)

(3)農業・工業・商業 (人・百万円)

農業(平27.2.1)	農家数(うち専業農家)	農業就業人口
	730 (173)	640
製造業(平28.6.1)	事業所数	従業者数
	141	6,620
	製造品出荷額等(平27.1.1~平27.12.31)	
	302,177 (県内7位)	
卸・小売業(平26.7.1)	事業所数(うち50人以上)	常用従業者数
	1,262 (9)	8,060
	年間販売額(平25.1.1~平25.12.31)	
	202,409 (県内8位)	

<財政>(1)決算収支(普通会計)

(百万円)

区分	歳入	歳出	形式収支	実質収支	単年度収支	実質単年度収支	積立金現在高	地方債現在高
平27決算	57,366	56,582	784	688	227	458	6,288	48,709
平28決算	56,384	56,311	73	25	-663	-389	6,935	47,908
平29見込	55,084	54,843	241	210	186	210	7,213	47,376

(2)主な歳入歳出

(百万円・% なお「X」は皆増を示す) (3)主要指標(平成28年度)

区分	平28決算	増減率	平29見込	増減率	平30当初予算	増減率	区分	指数等	
地方税	13,769	-1.0	14,486	5.2	13,812	-0.2	標準財政規模 <small>※種別債発行可能額迄</small>	28,160 百万円	
地方交付税	12,736	-6.1	12,601	-1.1	12,150	-5.4	経常収支比率	99.2 %	
国県支出金	16,407	9.6	15,456	-5.8	15,377	1.3	財政力指数(平26~28)	0.50	
地方債	4,202	-26.9	4,400	4.7	5,126	19.3	健全化判断比率	実質赤字比率	- %
歳入計	56,384	-1.7	55,084	-2.3	55,247	0.7		連結実質赤字比率	- %
義務的経費	8,453	-2.9	8,678	2.7	8,736	0.3		実質公債費比率(平26~28)	8.9 %
扶助費	18,284	6.3	18,310	0.1	18,112	0.2		将来負担比率	73.7 %
公債費	5,490	2.8	5,346	-2.6	4,908	-8.5	税の徴収率(現年分)	98.9 %	
小計	32,227	3.1	32,334	0.3	31,756	-1.2	積立金現在高	財政調整基金	2,588 百万円
物件費	5,713	2.5	5,584	-2.3	5,813	-0.8		減債基金	- 百万円
普通建設事業費	2,493	47.2	1,744	-30.0	2,905	15.2		特定目的基金	4,348 百万円
補助	1,710	-37.4	1,781	2.5	979	85.1	地方債現在高	47,908 百万円	
単独	0	/	0	/	0	/	土地開発公社土地保有高	261 百万円	
失業対策事業費	0	/	0	/	0	/	ラスパレス指数(平29.4.1)	99.7	
歳出計	56,311	-0.5	54,843	-2.6	55,247	0.0			

(4)財源及び支出の状況(構成比)

(%)

<教育・医療・福祉>

()市町村立以外内数

区分	平28決算	平28県平均	平28類似団体	平29見込
一般財源	51.6	48.8	55.4	54.1
自主財源	36.2	48.1	49.7	36.1
義務的経費	57.2	48.8	51.2	59.0
投資的経費	7.8	12.7	11.2	6.6

教育(平30.5.1)	区分	幼稚園	幼保連携型認定こども園	小学校	中学校
施設数	13 (13)	1 (1)	19 (0)	10 (2)	
医療(平28.10.1)	区分	病院		診療所	歯科
施設数	24	(4,402床)		121	78
福祉(平30.4.1)	区分	保育所	特別養護老人ホーム	養護老人ホーム	介護老人保健施設
施設数	22 (21)	12 (12)	1 (1)	8 (8)	
生活保護率(平成29年度)					35.7% (千人当たり)

<公共施設状況>(平成28年度)

道路	実延長	m	592,733
	面積	m ²	3,773,126
公園	面積	m ²	1,225,159
し尿	処理人口	人	40,791
	年間総収集量	kl	67,964
ごみ	処理人口	人	117,224
	年間総収集量	t	38,873
上水道等	給水人口	人	113,797
下水道等	現在処理区域内人口	人	93,122
公営住宅等	戸数	戸	2,781
公民館	箇所数	箇所	7
体育館	箇所数	箇所	2

<平成30年度主要施策>

(百万円)


・新栄町駅前地区市街地再開発事業	466
・おおむたの魅力発信事業	10
・子ども医療費助成事業	312
・東部地区市営住宅建替事業	729
・動物園整備事業	120

<今後の主要課題・ユニーク行政・その他>

・おおむた・みらい・ESD推進事業
・地域認知症ケアコミュニティ推進事業
・地域コミュニティの形成
・近代化産業遺産活用事業
・街なかストリートデザイン事業

久留米市 (くるめし)

(標語) 水と緑の人間都市

	〒830-8520 城南町15-3	TEL (0942)30-9000 FAX (0942)30-9706	URL http://www.city.kurume.fukuoka.jp E-mail soumu@city.kurume.fukuoka.jp
	地域指定		一部事務組合加入事業
線引都市計画 非線引都市計(用途地域有) 農山村(一部) 農産(策定済) 低開発 高度技術産学連携 農業振興	地方拠点 農山村(一部) 県立自然公園	広域行政 消防 小児救急センター 老人ホーム 上水道 ごみ処理	し尿処理 高等学校 上水道 特定地域排水 市場 特定環境下水道 駐車場整備 農業集落排水
類型 中核市 コード番号 402036			公営企業 基本構想 13~37年度 基本計画 27~31年度

<概要>

(1)面積 (県内5位)

総面積 (平成29.10.1)	耕地 (平成29.7.15)	宅地 (平成29.1.1)	森林 (平成30.4.1)
229.96 km ²	86.00 km ²	41.49 km ²	34.64 km ²

(2)人口・世帯数(国勢調査)

	昭35.10.1	平22.10.1	平27.10.1
人口	249,002	302,402	304,552
世帯数	51,353	116,664	121,913
平27国調高齢化率	25.7%	平27国調人口密度	1,324人/km ²

(3)人口・世帯数(住基)(平30.1.1)

人口	世帯数	人口県内順位
306,461	133,451	3

(4)有権者数(平30.6.1現在)

男	女	計
117,087	133,654	250,741

<組織>

(1)議会 平30.10.1現在

議長	佐藤 晶二 (さとう しょうじ)		
副議長	甲斐田 義弘 (かいだ よしひろ)		
議員定数	38人	任期	平31.5.1
党派別内訳	公明6 自民5 共産2 国民1 無所属23 (欠員1名)		

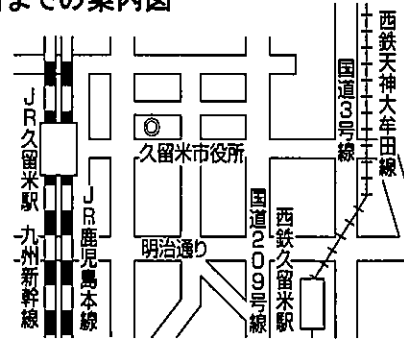
(2)首長等 平30.10.1現在

市長	大久保 勉 (おおくぼ つとむ)	昭36.3.11
(1選)	(平30.1.31 ~ 任期 平34.1.30)	
副市長	中島 年隆 (なかしま としたか)	昭31.9.26
	森 望 (もり のぞむ)	昭34.5.28

(3)職員数(平29.4.1現在)

区分	職員数	左の職種別内訳	区分	職員数
普通会計 (うち施設関係)	1,641 (211)			一般行政職
人口千人当たり	5.35		技能労務職	8
同類似団体	6.19		企業職	123
公営事業会計関係	235		消防職	0
計	1,876		教育職	111
			その他(内税務職)	286 (129)

市役所までの案内図



JR久留米駅 徒歩8分又は西鉄久留米駅 徒歩18分

(5)沿革

明22.4.1	市制施行 昭33.9.1編入 山本村、宮ノ陣村 昭35.7.1編入 草野町
昭42.2.1	編入 筑邦町 昭42.4.1 編入 善導寺町
平17.2.5	編入 田主丸町・北野町・城島町・三瀧町
平20.4.1	中核市

※ 下線の(旧)町の沿革は、121頁に記載

<産業・経済>

(1)生産・所得(平成27年度)

(%)

市町村内総生産	9,834 億円	就業者1人当たり	6,618 千円 (対県平均)	84.6
市町村民所得	7,938 億円	人口1人当たり	2,607 千円 (対県平均)	95.7

(2)産業構造

(百万円・人・%)

区分	総生産額(平27年度)		就業人口(平27.10.1現在)	
第1次	19,629	2.0	7,769	5.5
第2次	214,336	21.8	27,388	19.3
第3次	740,900	75.3	98,781	69.8
その他※	8,545	0.9	7,608	5.4
計	983,409	100.0	141,546	100.0

※総生産額:「税・関税」、就業人口:「分類不能な産業」(用語解説参照)

(3)農業・工業・商業

(人・百万円)

農業(平27.2.1)	農家数(うち専業農家)	農業就業人口
	4,856 (1,457)	6,438
製造業(平28.6.1)	事業所数	従業員数
	440	12,311
		製造品出荷額等(平27.1.1~平27.12.31)
		308,639 (県内6位)
卸・小売業(平26.7.1)	事業所数(うち50人以上)	常用従業員数
	2,844 (41)	20,939
		年間販売額(平25.1.1~平25.12.31)
		685,067 (県内3位)

<財政>(1)決算収支(普通会計)

(百万円)

区分	歳入	歳出	形式収支	実質収支	単年度収支	実質単年度収支	積立金現在高	地方債現在高
平27決算	144,632	142,879	1,753	1,147	65	121	21,573	144,592
平28決算	130,219	128,702	1,517	1,005	-143	540	20,189	143,060
平29見込	132,020	130,742	1,279	1,035	30	57	18,589	145,523

(2)主な歳入歳出

(百万円・% なお「X」は皆増を示す) (3)主要指標(平成28年度)

区分	平28決算	増減率	平29見込	増減率	平30当初予算	増減率	区分	指数等	
地方税	40,521	1.4	41,150	1.6	40,013	0.6	標準財政規模 <small>※国債発行可能額</small>	67,990 百万円	
地方交付税	20,310	-3.0	20,017	-1.4	19,512	-2.3	経常収支比率	95.3 %	
国県支出金	35,476	-5.3	35,001	-1.0	35,116	-4.6	財政力指数(平26~28)	0.66	
地方債	10,288	-56.7	14,215	38.2	11,143	-19.4	健全化判断比率	実質赤字比率	- %
歳入計	130,219	-10.0	132,020	1.4	130,790	-3.9		連結実質赤字比率	- %
義務的経費								実質公債費比率(平26~28)	3.6 %
人件費	14,823	3.2	14,590	-1.6	14,577	5.4		将来負担比率	20.4 %
扶助費	38,712	4.5	39,596	2.3	39,746	-1.1	税の徴収率(現年分)	98.9 %	
公債費	12,944	5.5	12,744	-1.5	12,936	0.2	積立金現在高	財政調整基金	7,565 百万円
小計	66,478	4.4	66,930	0.7	67,259	0.5		減債基金	1,836 百万円
物件費	16,782	7.2	16,803	0.1	19,405	3.4		特定目的基金	10,787 百万円
普通建設事業費							地方債現在高	143,060 百万円	
補助	6,451	-58.9	6,388	-1.0	6,183	-15.2	土地開発公社土地保有高	1,185 百万円	
単独	5,250	-65.4	7,136	35.9	6,824	-37.0	ラスパイレス指数(平29.4.1)	100.1	
失業対策事業費	0	/	0	/	0	/			
歳出計	128,702	-9.9	130,742	1.6	130,790	-3.9			

(4)財源及び支出の状況(構成比)

(%)

<教育・医療・福祉>

()市町村立以外内数

区分	平28決算	平28県平均	平28類似団体	平29見込
一般財源	51.9	48.8	54.6	51.8
自主財源	44.0	48.1	51.1	42.1
義務的経費	51.7	48.8	52.9	51.2
投資的経費	10.2	12.7	12.4	12.9

<公共施設状況>(平成28年度)

道路	実延長	m	2,353,687
	面積	m ²	12,724,633
公園	面積	m ²	2,181,923
し尿	処理人口	人	29,569
	年間総収集量	kl	22,681
ごみ	処理人口	人	306,211
	年間総収集量	t	101,680
上水道等	給水人口	人	287,267
下水道等	現在処理区域内人口	人	287,255
公営住宅等	戸数	戸	4,434
公民館	箇所数	箇所	0
体育館	箇所数	箇所	14

教育 (平30.5.1)	区分	幼稚園	幼保連携型 認定こども園	小学校	中学校
	施設数	24 (24)	7 (7)	47 (1)	20 (3)
医療 (平28.10.1)	区分	病院		診療所	歯科
	施設数	34 (6,725床)		310	194
福祉 (平30.4.1)	区分	保育所	特別養護老人ホーム	養護老人ホーム	介護老人保健施設
	施設数	68 (59)	26 (26)	1 (1)	8 (8)
生活保護率(平成29年度)					22.2% (千人当たり)

<平成30年度主要施策>

(百万円)

暮らし・教育(思いやりと育み)のまちづくり	3,362
安心・快適・都市力(やすらぎと発展)のまちづくり	3,157
地方創生、経済成長・雇用(魅力と活力)のまちづくり	4,232


<今後の主要課題・ユニーク行政・その他>

西鉄久留米駅東口周辺の再開発に向けた検討
将来を見据えた久留米市の都市づくり構想の検討
久留米シティプラザの安定運営とさらなる稼働率向上に向けた新たな取り組みの検討

直方市

(のおがたし)

(標語) 市民一人ひとりが輝き 笑顔つながるまち

	〒822-8501 殿町7-1	TEL (0949)25-2000 FAX (0949)22-5107	URL http://www.city.nogata.fukuoka.jp E-mail webmaster@city.nogata.fukuoka.jp
	地域指定		一部事務組合加入事業
類型 II-2	非線引都計(用途地域有) 県立自然公園 農産(策定可能) 農業振興 雇用開発	広域行政 急患センター 農業水利	公営企業 上水道 公共下水道 農業集落排水 宅地造成
コード番号 402044	地方拠点 国定公園		基本構想 23~32年度 基本計画 28~32年度

<概要>

(1)面積(県内24位)

総面積 (平成29.10.1)	耕地 (平成29.7.15)	宅地 (平成29.1.1)	森林 (平成30.4.1)
61.76 km ²	6.83 km ²	11.96 km ²	21.40 km ²

(2)人口・世帯数(国勢調査)

	昭35.10.1	平22.10.1	平27.10.1
人口	62,179	57,686	57,146
世帯数	13,668	22,645	23,281
平27国調高齢化率	31.5%	平27国調人口密度	925人/km ²

(3)人口・世帯数(住基)(平30.1.1)

人口	世帯数	人口県内順位
57,151	26,935	18

(4)有権者数(平30.6.1現在)

男	女	計
21,992	25,713	47,705

<組織>

(1)議会 平30.10.1現在

議長	友原 春雄 (ともはら はるお)
副議長	中西 省三 (なかにし しょうぞう)
議員定数	19人 任期 平31.5.1
党派別内訳	共産2 公明2 無所属14 (欠員1名)

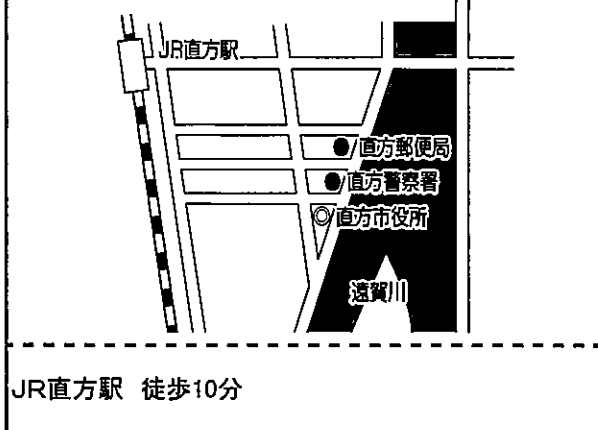
(2)首長等 平30.10.1現在

市長	壬生 隆明 (みぶ たかあき) 昭27.8.10
(1選)	(平27.4.26 ~ 任期 平31.4.25)
副市长	三原 ゆかり (みはら ゆかり) 昭40.4.4

(3)職員数(平29.4.1現在)

区分	職員数	左の職種別内訳	区分	職員数
普通会計 (うち施設関係)	394 (28)			一般行政職
人口千人当たり	6.89		技能労務職	29
同類似団体	7.33		企業職	23
公営事業会計関係	70		消防職	59
計	464		教育職	6
			その他(内税務職)	47 (31)

市役所までの案内図



JR直方駅 徒歩10分

(5)沿革

大15.11.1 合体 直方町・新入村・福地村・頓野村・下境村→直方町
昭6.1.1 市制施行
昭30.3.31 編入 植木町

<産業・経済>

(1)生産・所得(平成27年度)

(%)

市町村内総生産	1,918 億円	就業者1人当たり	6,766 千円 (対県平均)	86.5
市町村民所得	1,314 億円	人口1人当たり	2,299 千円 (対県平均)	84.4

(2)産業構造

(百万円・人・%)

区分	総生産額(平27年度)		就業人口(平27.10.1現在)	
第1次	744	0.4	426	1.8
第2次	67,071	35.0	6,590	27.4
第3次	122,589	63.9	15,582	64.9
その他※	1,352	0.7	1,413	5.9
計	191,756	100.0	24,011	100.0

※総生産額:「税・関税」、就業人口:「分類不能な産業」(用語解説参照)

(3)農業・工業・商業

(人・百万円)

農業(平27.2.1)	農家数(うち専業農家)		農業就業人口
	527	(125)	545
製造業(平28.6.1)	事業所数	従業者数	製造品出荷額等(平27.1.1~平27.12.31)
	157	5,999	138,547 (県内12位)
卸・小売業(平26.7.1)	事業所数(うち50人以上)	常用従業者数	年間販売額(平25.1.1~平25.12.31)
	594 (10)	4,883	106,510 (県内16位)

<財政>(1)決算収支(普通会計)

(百万円)

区分	歳入	歳出	形式収支	実質収支	単年度収支	実質単年度収支	積立金現在高	地方債現在高
平27決算	24,827	24,334	494	383	267	305	4,282	21,244
平28決算	25,184	24,887	296	160	-223	-204	4,308	20,786
平29見込	24,477	24,346	131	11	-149	-204	4,293	20,627

(2)主な歳入歳出

(百万円・% なお「X」は皆増を示す) (3)主要指標(平成28年度)

区分	平28決算	増減率	平29見込	増減率	平30当初予算	増減率	区分	指数等		
地方税	6,702	2.6	6,645	-0.9	6,406	-1.0	標準財政規模 <small>※国財債発行可能額</small>	12,905 百万円		
地方交付税	5,476	-4.5	5,533	1.0	5,430	1.7	経常収支比率	98.4 %		
国県支出金	7,807	12.7	7,046	-9.7	7,295	3.3	財政力指数(平26~28)	0.55		
地方債	1,508	-20.7	1,738	15.3	2,037	26.5	健全化判断比率	実質赤字比率	- %	
歳入計	25,184	1.4	24,477	-2.8	25,007	2.9		連結実質赤字比率	- %	
義務的経費	人件費	3,565	0.5	3,538	-0.8	3,536		-0.7	実質公債費比率(平26~28)	9.4 %
	扶助費	9,103	6.1	8,940	-1.8	9,070		2.3	将来負担比率	64.9 %
	公債費	2,176	-9.6	2,079	-4.5	1,995	-5.2	税の徴収率(現年分)	99.1 %	
小計	14,844	2.1	14,557	-1.9	14,601	0.5	積立金現在高	財政調整基金	3,144 百万円	
物件費	3,073	0.1	3,160	2.8	3,496	6.1		減債基金	1 百万円	
普通建設事業費	補助	1,327	82.3	1,090	-17.9	1,197		2.2	特定目的基金	1,163 百万円
単独	755	-22.8	743	-1.6	1,000	85.9	地方債現在高	20,786 百万円		
失業対策事業費	0	/	0	/	0	/	土地開発公社土地保有高	459 百万円		
歳出計	24,887	2.3	24,346	-2.2	25,007	2.9	ラスパイルズ指数(平29.4.1)	100.7		

(4)財源及び支出の状況(構成比)

(%) <教育・医療・福祉>

()市町村立以外内数

区分	平28決算	平28県平均	平28類似団体	平29見込
一般財源	53.7	48.8	55.5	55.6
自主財源	35.8	48.1	48.3	35.7
義務的経費	59.6	48.8	43.1	59.8
投資的経費	9.2	12.7	14.1	8.0

教育(平30.5.1)	区分	幼稚園	幼保連携型認定こども園	小学校	中学校
施設数	8 (8)	1 (1)	11 (0)	4 (0)	
医療(平28.10.1)	区分	病院		診療所	歯科
施設数	6	(979床)		67	40
福祉(平30.4.1)	区分	保育所	特別養護老人ホーム	養護老人ホーム	介護老人保健施設
施設数	13 (11)	4 (4)	1 (1)	5 (5)	
生活保護率(平成29年度) 31.9% (千人当たり)					

<公共施設状況>(平成28年度)

道路	実延長	m	520,848
	面積	m ²	3,386,463
公園	面積	m ²	1,471,410
し尿	処理人口	人	23,910
	年間総収集量	kl	40,867
ごみ	処理人口	人	56,863
	年間総収集量	t	18,045
上水道等	給水人口	人	56,862
下水道等	現在処理区域内人口	人	36,199
公営住宅等	戸数	戸	1,585
公民館	箇所数	箇所	1
体育館	箇所数	箇所	2

<平成30年度主要施策>

(百万円)

・道路新設改良事業	769
・し尿処理場建設費	411
・中央公園整備費	178
・中学校空調設置事業費	171
・化学消防ポンプ車購入費	65
・学童クラブ新築工事費	35


<今後の主要課題・ユニーク行政・その他>

・行財政改革の推進	・暴力団等追放推進条例
・企業誘致の推進	・中心市街地の活性化
・まちづくり出前講座	・ハートフル奨学金
・直轄ビジネス支援センター「N-biz」	・グローバル人材育成
・手話言語条例の制定	・直方市公契約条例

飯塚市

(いづかし)

人が輝き まちが飛躍する 住みたいまち 住みつけたいまち～共に創り 未来につ
(標語) なく 幸せ実感都市 いづか～(第2次飯塚市総合計画から)

	〒820-8501 新立岩5-5	TEL (0948)22-5500 FAX (0948)21-2066	URL http://www.city.iizuka.lg.jp E-mail soumu@city.iizuka.lg.jp
	地域指定		一部事務組合加入事業
非線引都計(用途地域有) 準都市計画 過疎(一部) 辺地 コード番号 402052	雇用開発 農山村(一部) 県立自然公園 農産(策定可能) 農業振興	ごみ処理 し尿処理 火葬場 消防・救急	公営企業 上水道 工業用水 病院 公共下水道 基本構想 基本計画
農業集落排水 市場 宅地造成 駐車場整備 29～38年度 29～38年度			

<概要>

(1)面積(県内7位)

総面積 (平成29.10.1)	耕地 (平成29.7.15)	宅地 (平成29.1.1)	森林 (平成30.4.1)
214.07 km ²	26.10 km ²	27.54 km ²	108.18 km ²

(2)人口・世帯数(国勢調査)

	昭35.10.1	平22.10.1	平27.10.1
人口	186,760	131,492	129,146
世帯数	41,136	53,451	54,732
平27国調高齢化率	29.1%	平27国調人口密度	603人/km ²

(3)人口・世帯数(住基)(平30.1.1)

人口	世帯数	人口県内順位
129,801	62,034	4

(4)有権者数(平30.6.1現在)

男	女	計
50,433	57,704	108,137

<組織>

(1)議会 平30.10.1現在

議長	藤浦 誠一 (ふじうら せいいち)
副議長	佐藤 清和 (さとう きよかず)
議員定数	28人 任期 平31.4.25
党派別内訳	公明4 国民民主3 共産1 無所属19 (欠員1名)

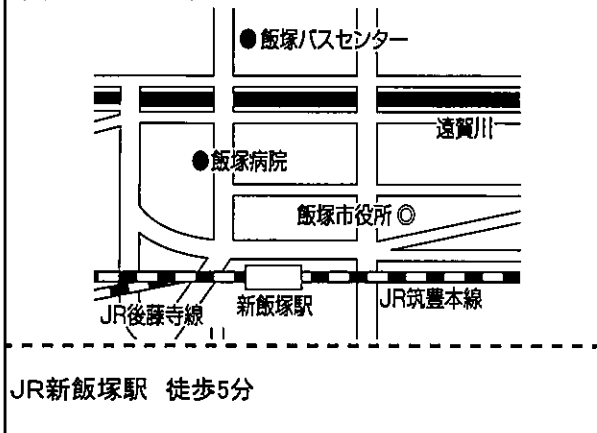
(2)首長等 平30.10.1現在

市長	片峯 誠 (かたみね まこと) 昭31.3.30
(1選)	(平29.2.26 ~ 任期 平33.2.25)
副市長	梶原 善充 (かじわら よしみつ) 昭24.2.23

(3)職員数(平29.4.1現在)

区分	職員数	左の職種別内訳	区分	職員数
普通会計 (うち施設関係)	760 (196)			一般行政職
人口千人当たり	5.86		技能労務職	72
同類似団体	5.98		企業職	45
公営事業会計関係	107		消防職	0
計	867		教育職	25
			その他(内税務職)	131 (37)

市役所までの案内図



(5)沿革

平18.3.26 合体 飯塚市・穂波町・筑穂町・庄内町・頼田町
→飯塚市

※ 下線の(旧)市町の沿革は、121頁に記載

<産業・経済>

(1)生産・所得(平成27年度)

	億円	就業者1人当たり	千円	(対県平均)	(%)
市町村内総生産	3,729		6,179		79.0
市町村民所得	2,991	人口1人当たり	2,316		85.0

(2)産業構造

区分	総生産額(平27年度)	就業人口(平27.10.1現在)
第1次	1,782 0.5	1,210 2.2
第2次	75,811 20.3	12,166 22.1
第3次	291,985 78.3	39,812 72.4
その他※	3,273 0.9	1,787 3.3
計	372,850 100.0	54,975 100.0

※総生産額:「税・関税」、就業人口:「分類不能な産業」(用語解説参照)

(3)農業・工業・商業

農業(平27.2.1)	農家数(うち専業農家)	農業就業人口
	1,500 (368)	1,656
製造業(平28.6.1)	事業所数	従業者数
	186	6,305
		170,743 (県内11位)
卸・小売業(平26.7.1)	事業所数(うち50人以上)	常用従業者数
	1,160 (7)	7,995
		209,454 (県内7位)

<財政>(1)決算収支(普通会計)

(百万円)

区分	歳入	歳出	形式収支	実質収支	単年度収支	実質単年度収支	積立金現在高	地方債現在高
平27決算	69,491	67,124	2,367	1,843	-93	-29	22,887	67,021
平28決算	72,401	71,255	1,146	609	-1,234	-1,645	23,430	74,852
平29見込	67,417	65,647	1,770	1,619	1,010	267	23,035	77,797

(2)主な歳入歳出

(百万円・% なお「X」は皆増を示す) (3)主要指標(平成28年度)

区分	平28決算	増減率	平29見込	増減率	平30当初予算	増減率	区分	指数等		
地方税	13,812	2.8	13,974	1.2	13,798	0.0	標準財政規模 総務省財政力指数等調査	33,176 百万円		
地方交付税	16,565	-3.3	15,992	-3.5	15,500	-3.1	経常収支比率	93.0 %		
国県支出金	19,594	5.4	19,188	-2.1	17,966	-0.6	財政力指数(平26~28)	0.50		
地方債	13,314	18.8	8,518	-36.0	4,078	-31.4	健全化判断比率	実質赤字比率	- %	
歳入計	72,401	4.2	67,417	-6.9	61,337	-2.2		連結実質赤字比率	- %	
義務的経費	人件費	7,067	2.8	6,947	-1.7	7,209		1.4	実質公債費比率(平26~28)	4.5 %
	扶助費	21,265	2.6	21,834	2.7	22,285		0.6	将来負担比率	15.6 %
	公債費	6,106	0.9	6,180	1.2	6,734	8.5	税の徴収率(現年分)	98.8 %	
	小計	34,437	2.3	34,961	1.5	36,228	2.1	積立金現在高	財政調整基金	8,852 百万円
物件費	7,455	-2.9	7,550	1.3	8,590	3.6	減債基金		7,136 百万円	
普通建設事業費	5,384	48.7	3,479	-35.4	1,419	-29.5	特定目的基金		7,442 百万円	
補助	11,407	27.1	7,102	-37.7	3,280	-33.8	地方債現在高	74,852 百万円		
単独	0	/	0	/	0	/	土地開発公社土地保有高	1,590 百万円		
失業対策事業費	0	/	0	/	0	/	ラスパイレス指数(平29.4.1)	99.9		
歳出計	71,255	6.2	65,647	-7.9	61,337	-2.2				

(4)財源及び支出の状況(構成比)

(%)

<教育・医療・福祉>

()市町村立以外内数

区分	平28決算	平28県平均	平28類似団体	平29見込
一般財源	46.1	48.8	55.4	49.1
自主財源	27.5	48.1	49.7	30.4
義務的経費	48.3	48.8	51.2	53.3
投資的経費	24.1	12.7	11.2	16.5

教育(平30.5.1)	区分	幼稚園	幼保連携型認定こども園	小学校	中学校
施設数	9 (9)	4 (2)	20 (1)	12 (2)	
医療(平28.10.1)	区分	病院		診療所	歯科
施設数	13	(2,899床)		133	76
福祉(平30.4.1)	区分	保育所	特別養護老人ホーム	養護老人ホーム	介護老人保健施設
施設数	26 (22)	16 (15)	1 (1)	6 (6)	
生活保護率(平成29年度) 47.5% (千人当たり)					

<公共施設状況>(平成28年度)

道路	実延長	m	1,031,578
	面積	m ²	6,299,607
公園	面積	m ²	1,795,306
	処理人口	人	34,238
し尿	年間総収集量	kl	67,169
	処理人口	人	129,702
ごみ	年間総収集量	t	45,983
	給水人口	人	125,720
下水道等	現在処理区域内人口	人	102,905
公営住宅等	戸数	戸	4,419
公民館	箇所数	箇所	13
体育館	箇所数	箇所	7

<平成30年度主要施策>

(百万円)

・交流センター整備事業	594
・地方創生人材育成・定着促進事業	30
・公衆無線LAN整備事業	28
・小中学校空調設備整備事業	343
・小学校英語教育推進事業	56

<今後の主要課題・ユニーク行政・その他>

・本物・未来志向の人材育成事業
・空き家対策事業
・保育士就職緊急支援事業
・ふれあい収集
・健幸フレイル予防事業
・住民票等コンビニ交付事業

田川市

(たがわし)

ひとを育て自然と産業が共に息づくまち田川～活力あるものづくり産業都市を目指して
(標語)～

	〒825-8501 中央町1-1	TEL (0947)44-2000 FAX (0947)46-0124	URL http://www.joho.tagawa.fukuoka.jp/ E-mail kikaku@lg.city.tagawa.fukuoka.jp
	地域指定		一部事務組合加入事業
非線引都計(用途地域有) 過疎	上水道 ごみ処理 し尿処理 火葬場		上水道 病院
類型 I-3	農産(策定可能) 農業振興	消防・救急	
コード番号 402061	雇用開発 県立自然公園		基本構想 23～32年度 基本計画 28～32年度

<概要>

(1)面積(県内25位)

総面積 (平成29.10.1)	耕地 (平成29.7.15)	宅地 (平成29.1.1)	森林 (平成30.4.1)
54.55 km ²	6.87 km ²	11.01 km ²	15.94 km ²

(2)人口・世帯数(国勢調査)

	昭35.10.1	平22.10.1	平27.10.1
人口	95,911	50,605	48,441
世帯数	21,898	21,198	20,955
平27国調高齢化率	32.0%	平27国調人口密度	888人/km ²

(3)人口・世帯数(住基)(平30.1.1)

人口	世帯数	人口県内順位
48,643	24,497	22

(4)有権者数(平30.6.1現在)

男	女	計
18,417	21,972	40,389

<組織>

(1)議会 平30.10.1現在

議長	吉岡 恭利 (よしおか やすとし)
副議長	石松 和幸 (いしまつ かずゆき)
議員定数	20人 任期 平31.5.1
党派別内訳	公明2 社民2 共産2 国民民主1 無所属13

(2)首長等 平30.10.1現在

市長	二場 公人 (ふたば きみと) 昭32.1.19
(1選)	(平27.4.30 ~ 任期 平31.4.29)
副市長	松村 安洋 (まつむら やすひろ) 昭31.11.14

(3)職員数(平29.4.1現在)

区分	職員数	左の職種別内訳	区分	職員数
普通会計 (うち施設関係)	375 (109)			一般行政職
人口千人当たり	7.71	技能労務職		30
同類似団体	9.11	企業職		358
公営事業会計関係	384	消防職		0
計	759	教育職		8
			その他(内税務職)	65 (25)

市役所までの案内図



JR田川後藤寺駅から車で5分、JR田川伊田駅から車で5分

(5)沿革

昭18.11.3 合体(市制施行) 伊田町・後藤寺町→田川市

昭30.4.5 編入 猪位金村の一部

<産業・経済>

(1)生産・所得(平成27年度)

(%)

市町村内総生産	1,470 億円	就業者1人当たり	5,933 千円 (対県平均)	75.8
市町村民所得	1,046 億円	人口1人当たり	2,160 千円 (対県平均)	79.3

(2)産業構造

(百万円・人・%)

区分	総生産額(平27年度)		就業人口(平27.10.1現在)	
第1次	800	0.5	307	1.6
第2次	29,887	20.3	4,418	22.9
第3次	114,930	78.2	13,870	71.9
その他※	1,359	0.9	696	3.6
計	146,979	100.0	19,291	100.0

※総生産額:「税・関税」、就業人口:「分類不能な産業」(用語解説参照)

(3)農業・工業・商業

(人・百万円)

農業(平27.2.1)	農家数(うち専業農家)	農業就業人口
	547 (123)	385
製造業(平28.6.1)	事業所数	従業者数
	54	2,386
卸・小売業(平26.7.1)	事業所数(うち50人以上)	常用従業者数
	529 (4)	3,289
		年間販売額(平25.1.1~平25.12.31)
		65,756 (県内27位)

<財政>(1)決算収支(普通会計)

(百万円)

区分	歳入	歳出	形式収支	実質収支	単年度収支	実質単年度収支	積立金現在高	地方債現在高
平27決算	28,997	28,048	949	799	129	129	16,419	25,093
平28決算	29,642	29,082	560	502	-297	-510	16,754	25,266
平29見込	28,528	27,759	769	680	177	178	16,996	25,160

(2)主な歳入歳出

(百万円・% なお「X」は皆増を示す) (3)主要指標(平成28年度)

区分	平28決算	増減率	平29見込	増減率	平30当初予算	増減率	区分	指数等		
地方税	5,110	2.6	5,182	1.4	5,093	0.5	標準財政規模	12,924 百万円		
地方交付税	7,202	-5.2	7,341	1.9	7,250	4.6	経常収支比率	99.9 %		
国県支出金	9,386	4.7	9,137	-2.6	8,712	-2.7	財政力指数(平26~28)	0.42		
地方債	2,502	-3.4	2,063	-17.5	2,103	-1.1	健全化判断比率	実質赤字比率	- %	
歳入計	29,642	2.2	28,528	-3.8	28,575	-0.5		連結実質赤字比率	- %	
義務的経費	人件費	2,950	-7.7	3,240	9.4	3,301		5.9	実質公債費比率(平26~28)	8.3 %
	扶助費	10,350	2.2	10,230	-1.2	10,549		-2.5	将来負担比率	- %
	公債費	2,595	5.6	2,403	-7.4	2,515	4.2	税の徴収率(現年分)	98.5 %	
小計	15,896	0.7	15,873	-0.2	16,365	0.1	積立金現在高	財政調整基金	3,284 百万円	
物件費	3,117	1.6	3,315	6.4	3,456	-7.5		減債基金	763 百万円	
普通建設事業費	補助	1,634	-5.1	961	-40.8	1,240		37.5	特定目的基金	12,707 百万円
単独	943	37.1	1,150	22.1	1,060	-9.6	地方債現在高	25,266 百万円		
失業対策事業費	0	/	0	/	0	/	土地開発公社土地保有高	- 百万円		
歳出計	29,082	3.7	27,759	-4.5	28,575	-0.5	ラスパイレズ指数(平29.4.1)	97.0		

(4)財源及び支出の状況(構成比)

(%)

<教育・医療・福祉>

()市町村立以外内数

区分	平28決算	平28県平均	平28類似団体	平29見込
一般財源	45.4	48.8	56.3	48.0
自主財源	31.7	48.1	33.3	30.9
義務的経費	54.7	48.8	47.2	57.2
投資的経費	9.1	12.7	13.1	8.0

教育(平30.5.1)	区分	幼稚園	幼保連携型認定こども園	小学校	中学校
	施設数	2 (1)	0 (0)	9 (0)	8 (0)
医療(平28.10.1)	区分	病院		診療所	歯科
	施設数	7	(2,143床)	52	28
福祉(平30.4.1)	区分	保育所	特別養護老人ホーム	養護老人ホーム	介護老人保健施設
	施設数	20 (17)	4 (4)	1 (1)	3 (3)
生活保護率(平成29年度) 59.0% (千人当たり)					

<公共施設状況>(平成28年度)

道路	実延長	m	375,989
	面積	m ²	2,720,688
公園	面積	m ²	816,767
し尿	処理人口	人	16,144
	年間総収集量	kl	19,857
ごみ	処理人口	人	48,952
	年間総収集量	t	19,907
上水道等	給水人口	人	48,208
下水道等	現在処理区域内人口	人	29,519
公営住宅等	戸数	戸	4,980
公民館	箇所数	箇所	2
体育館	箇所数	箇所	1

<平成30年度主要施策>

(百万円)

・田川伊田駅駅舎改修事業	297
・ごみ減量化・資源化事業	27
・ふるさと就職支援事業	7
・健康診査事業	24
・福祉、教育及び保健の連携推進事業	1
・市民活動活性化推進事業	8


<今後の主要課題・ユニーク行政・その他>

・移住・定住化の促進
・ものづくり産業の振興
・循環型・低炭素社会の構築
・オリンピック・パラリンピックキャンプ地誘致

柳川市

(やながわし)

(標語) 水と人とまちが輝く柳川

	〒832-8601 本町87-1	TEL (0944)73-8111 FAX (0944)74-1374	URL http://www.city.yanagawa.fukuoka.jp/ E-mail kouho@city.yanagawa.lg.jp
	地域指定		一部事務組合加入事業
	非練引都計(用途地域有) 農産(策定済) 農業振興		農業水利 老人ホーム 上水道 し尿処理 火葬場 ごみ処理
類型 II-1			
コード番号 402079			基本構想 29~36年度 基本計画 29~31年度

<概要>

(1)面積 (県内19位)

総面積 (平成29.10.1)	耕地 (平成29.7.15)	宅地 (平成29.1.1)	森林 (平成30.4.1)
77.15 km ²	40.00 km ²	13.74 km ²	0.15 km ²

(2)人口・世帯数(国勢調査)

	昭35.10.1	平22.10.1	平27.10.1
人口	86,888	71,375	67,777
世帯数	15,523	23,333	23,453
平27国調高齢化率	30.7%	平27国調人口密度	879人/km ²

(3)人口・世帯数(住基)(平30.1.1)

人口	世帯数	人口県内順位
67,242	25,445	13

(4)有権者数(平30.6.1現在)

男	女	計
26,405	30,301	56,706

<組織>

(1)議会 平30.10.23現在

議長	樽見 哲也 (たるみ てつや)		
副議長	白谷 義隆 (しらたに よしたか)		
議員定数	21人	任期	平34.10.20
党派別内訳	(未定)		

(2)首長等 平30.10.1現在

市長	金子 健次 (かねこ けんじ)	昭23.8.16
(3選)	(平21.4.24 ~ 任期 平33.4.23)	
副市長	酒見 勇次 (さけみ ゆうじ)	昭45.1.11

(3)職員数(平29.4.1現在)

区分	職員数	左の職種別内訳	区分	職員数
普通会計 (うち施設関係)	443 (24)			一般行政職
人口千人当たり	6.59	技能労務職		21
同類似団体	8.18	企業職		11
公営事業会計関係	43	消防職		78
計	486	教育職		2
		その他(内税務職)		46 (32)

市役所までの案内図



市役所前バス停(西鉄バス、堀川バス)徒歩1分

(5)沿革

平17.3.21 合体 柳川市・大和町・三橋町→柳川市

※ 下線の(旧)市町の沿革は、121頁に記載

<産業・経済>

(1)生産・所得(平成27年度)

(%)

市町村内総生産	1,825 億円	就業者1人当たり	6,434 千円 (対県平均)	82.2
市町村民所得	1,605 億円	人口1人当たり	2,368 千円 (対県平均)	86.9

(2)産業構造

(百万円・人・%)

区分	総生産額(平27年度)	就業人口(平27.10.1現在)		
第1次	14,078	7.7	3,320	10.6
第2次	43,643	23.9	7,665	24.5
第3次	123,135	67.5	19,368	61.9
その他※	1,682	0.9	948	3.0
計	182,538	100.0	31,301	100.0

※総生産額:「税・関税」、就業人口:「分類不能な産業」(用語解説参照)

(3)農業・工業・商業

(人・百万円)

農業(平27.2.1)	農家数(うち専業農家)		農業就業人口
	1,327 (286)		1,252
製造業(平28.6.1)	事業所数	従業者数	製造品出荷額等(平27.1.1~平27.12.31)
	171	3,246	49,619 (県内24位)
卸・小売業(平26.7.1)	事業所数(うち50人以上)	常用従業者数	年間販売額(平25.1.1~平25.12.31)
	719 (8)	4,210	100,825 (県内17位)

<財政>(1)決算収支(普通会計)

(百万円)

区分	歳入	歳出	形式収支	実質収支	単年度収支	実質単年度収支	積立金現在高	地方債現在高
平27決算	32,210	31,076	1,134	997	0	90	13,732	34,001
平28決算	32,744	31,378	1,366	1,041	43	2,367	11,752	30,699
平29見込	30,317	29,215	1,102	834	-207	-189	12,437	30,120

(2)主な歳入歳出

(百万円・% なお「X」は皆増を示す) (3)主要指標(平成28年度)

区分	平28決算	増減率	平29見込	増減率	平30当初予算	増減率	区分	指数等	
地方税	6,312	1.4	6,429	1.9	6,190	0.4	標準財政規模 <small>※臨時債発行可能額含</small>	16,432 百万円	
地方交付税	9,193	-4.3	9,129	-0.7	8,400	0.0	經常収支比率	93.7 %	
国県支出金	7,627	-5.8	7,660	0.4	7,374	5.6	財政力指数(平26~28)	0.45	
地方債	2,101	-32.7	2,052	-2.3	2,947	-28.8	健全化判断比率	実質赤字比率	- %
歳入計	32,744	1.7	30,317	-7.4	29,301	-2.5		連結実質赤字比率	- %
義務的経費								実質公債費比率(平26~28)	7.9 %
人件費	4,771	0.3	4,790	0.4	4,971	1.8		将来負担比率	21.8 %
扶助費	7,634	3.2	7,731	1.3	7,590	-0.3	税の徴収率(現年分)	98.7 %	
公債費	5,705	71.6	2,869	-49.7	3,034	4.7	積立金現在高	財政調整基金	5,563 百万円
小計	18,110	17.0	15,390	-15.0	15,595	1.3		減債基金	2,606 百万円
物件費	3,278	-1.4	3,542	8.1	3,411	2.3		特定目的基金	3,583 百万円
普通建設事業費							地方債現在高	30,699 百万円	
補助	1,381	-40.7	1,703	23.3	1,273	13.2	土地開発公社土地保有高	- 百万円	
単独	1,645	-36.0	1,500	-8.8	2,427	-39.2	ラスパレス指数(平29.4.1)	99.7	
失業対策事業費	0	/	0	/	0	/			
歳出計	31,378	1.0	29,215	-6.9	29,301	-2.5			

(4)財源及び支出の状況(構成比)

(%) <教育・医療・福祉>

()市町村立以外内数

区分	平28決算	平28県平均	平28類似団体	平29見込
一般財源	52.1	48.8	56.9	56.7
自主財源	37.4	48.1	36.9	32.4
義務的経費	57.7	48.8	46.0	52.7
投資的経費	10.3	12.7	14.5	11.6

教育(平30.5.1)	区分	幼稚園	幼保連携型認定こども園	小学校	中学校
施設数	6 (6)	1 (1)	19 (0)	6 (0)	
医療(平28.10.1)	区分	病院		診療所	歯科
施設数	7	(985床)		62	42
福祉(平30.4.1)	区分	保育所	特別養護老人ホーム	養護老人ホーム	介護老人保健施設
施設数	19 (19)	8 (8)	1 (1)	3 (3)	
生活保護率(平成29年度) 13.5% (千人当たり)					

<公共施設状況>(平成28年度)

道路	実延長	m	1,005,980
	面積	m ²	5,305,163
公園	面積	m ²	129,685
し尿	処理人口	人	13,919
	年間総収集量	kl	19,241
ごみ	処理人口	人	67,490
	年間総収集量	t	19,331
上水道等	給水人口	人	64,405
下水道等	現在処理区域内人口	人	44,340
公営住宅等	戸数	戸	569
公民館	箇所数	箇所	20
体育館	箇所数	箇所	3

<平成30年度主要施策>

(百万円)

・農地耕作条件改善事業補助金	229
・新火葬場整備事業費	271
・柳河団地(仮称)建設事業費	306
・市民文化会館(仮称)整備推進費	378
・各小学校大規模改造事業費	170

<今後の主要課題・ユニーク行政・その他>

・柳川市・みやま市一般廃棄物処理施設整備事業
・みやま市・柳川市広域火葬場建設事業
・市民文化会館(仮称)建設事業
・NHK大河ドラマ招致事業
・柳川市・西鉄グループ連携デスティネーションキャンペーン事業
・地域学校協働活動事業

八女市

(やめし)

(将来都市像) ふるさとの恵みを生かし安心して心ゆたかに暮らせる交流都市八女
 (標語) (キーワード)あたらしい郷土(くに)づくり (観光キャッチフレーズ)茶のくに八女・奥八女

	〒834-8585 本町647	TEL (0943)23-1111 FAX (0943)22-2186	URL http://www.city.yame.fukuoka.jp E-mail mail@city.yame.fukuoka.jp
	地域指定		一部事務組合加入事業
非線引都計(用途地域有) 低開発 準都市計画	農業振興 農山村(一部)	農業水利 病院 老健施設	し尿処理 消防・救急
過疎 辺地	農山村(一部) 県立自然公園	上水道 ごみ処理 火葬場	上水道 簡易水道 公共下水道 農業集落排水 個別排水処理
類型 II-1			
コード番号 402109	振興山村(一部) 農産(策定済)		基本構想 23~32年度 基本計画 23~32年度

<概要>

(1)面積 (県内2位)

総面積 (平成29.10.1)	耕地 (平成29.7.15)	宅地 (平成29.1.1)	森林 (平成30.4.1)
482.44 km ²	67.50 km ²	16.08 km ²	316.66 km ²

(2)人口・世帯数(国勢調査)

	昭35.10.1	平22.10.1	平27.10.1
人口	101,573	69,057	64,408
世帯数	19,355	22,316	22,109
平27国調高齢化率	33.4%	平27国調人口密度	134人/km ²

(3)人口・世帯数(住基)(平30.1.1)

人口	世帯数	人口県内順位
64,637	24,677	14

(4)有権者数(平30.6.1現在)

男	女	計
25,548	29,244	54,792

<組織>

(1)議会 平30.10.1現在

議長	川口 誠二 (かわぐち せいじ)		
副議長	大坪 久美子 (おおつぼ くみこ)		
議員定数	26人	任期	平31.5.9
党派別内訳	公明2 共産2 無所属22		

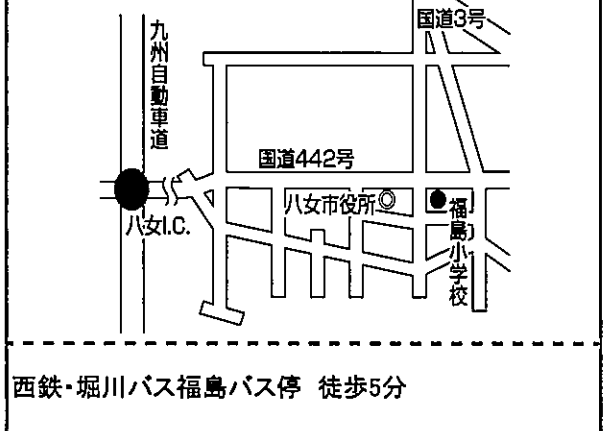
(2)首長等 平30.10.1現在

市長	三田村 統之 (みたむら つねゆき) 昭19.5.8 (3選) (平20.11.16 ~ 任期 平32.11.15)		
副市長	中園 昌秀 (なかぞの まさひで) 昭31.7.12	鎌田 久義 (かまた ひさよし) 昭33.11.24	

(3)職員数(平29.4.1現在)

区分	職員数	左の職種別内訳	区分	職員数
普通会計 (うち施設関係)	510 (54)		左の職種別内訳	一般行政職
人口千人当たり	7.89	技能労務職		39
同類似団体	8.18	企業職		10
公営事業会計関係	59	消防職		0
計	569	教育職		0
			その他(内税務職)	93 (38)

市役所までの案内図



西鉄・堀川バス福島バス停 徒歩5分

(5)沿革

平18.10.1	編入 上陽町
平22.2.1	編入 黒木町・立花町・矢部村・星野村

※ 下線の(旧)町村の沿革は、121頁に記載

<産業・経済>

(1)生産・所得(平成27年度)

	千円	就業人口	千円	(%)
市町村内総生産	2,140 (億円)	就業者1人当たり	6,038 (千円)	77.2 (対県平均)
市町村民所得	1,473 (億円)	人口1人当たり	2,287 (千円)	84.0 (対県平均)

(2)産業構造

区分	総生産額(平27年度)	就業人口(平27.10.1現在)
第1次	16,389 7.7%	6,506 20.0%
第2次	65,179 30.5%	7,114 21.9%
第3次	130,383 60.9%	18,068 55.7%
その他※	2,048 1.0%	765 2.4%
計	213,997 100.0%	32,453 100.0%

※総生産額:「税・関税」、就業人口:「分類不能な産業」(用語解説参照)

(3)農業・工業・商業

農業	農家数(うち専業農家)	農業就業人口
(平27.2.1)	4,796 (1,484)	6,069
製造業(平28.6.1)	事業所数 215	従業者数 3,613
		製造品出荷額等 (平27.1.1~平27.12.31) 98,971 (県内15位)
卸・小売業(平26.7.1)	事業所数(うち50人以上) 680 (6)	常用従業者数 4,044
		年間販売額 (平25.1.1~平25.12.31) 92,814 (県内20位)

<財政>(1)決算収支(普通会計)

(百万円)

区分	歳入	歳出	形式収支	実質収支	単年度収支	実質単年度収支	積立金現在高	地方債現在高
平27決算	39,391	37,298	2,093	1,971	1,473	2,087	21,845	28,118
平28決算	36,535	35,378	1,157	1,097	-875	-2,149	21,887	27,301
平29見込	37,457	36,115	1,342	1,077	-20	-1,504	20,287	27,025

(2)主な歳入歳出

(百万円・% なお「X」は皆増を示す) (3)主要指標(平成28年度)

区分	平28決算	増減率	平29見込	増減率	平30当初予算	増減率	区分	指数等		
地方税	6,865	3.0	6,899	0.5	6,601	-1.1	標準財政規模 <small>※臨財債発行可能額含</small>	20,309 百万円		
地方交付税	13,186	-4.8	12,635	-4.2	12,096	-1.4	經常収支比率	91.7 %		
国県支出金	7,683	-15.8	7,587	-1.2	7,387	-7.4	財政力指数(平26~28)	0.39		
地方債	2,665	0.0	3,169	18.9	3,151	-10.1	健全化判断比率	実質赤字比率	- %	
歳入計	36,535	-7.3	37,457	2.5	35,622	-2.3		連結実質赤字比率	- %	
義務的経費	人件費	4,839	0.9	4,795	-0.9	4,948		-1.3	実質公債費比率(平26~28)	8.6 %
	扶助費	6,872	9.1	7,094	3.2	6,926		0.2	将来負担比率	- %
	公債費	3,742	-2.4	3,658	-2.2	3,552	-3.3	税の徴収率(現年分)	98.6 %	
小計	15,453	3.5	15,547	0.6	15,426	-1.1	積立金現在高	財政調整基金	12,180 百万円	
物件費	4,095	1.6	4,307	5.2	5,060	8.9		減債基金	853 百万円	
普通建設事業費	補助 1,397	-6.7	1,475	5.6	1,640	-32.7		特定目的基金	8,854 百万円	
単独	3,844	19.6	4,209	9.5	3,295	2.9	地方債現在高	27,301 百万円		
失業対策事業費	0	/	0	/	0	/	土地開発公社土地保有高	- 百万円		
歳出計	35,378	-5.1	36,115	2.1	35,622	-2.3	ラスパレス指数(平29.4.1)	101.1		

(4)財源及び支出の状況(構成比)

(%)

区分	平28決算	平28県平均	平28類似団体	平29見込
一般財源	59.8	48.8	56.9	57.1
自主財源	30.7	48.1	36.9	32.6
義務的経費	43.7	48.8	46.0	43.0
投資的経費	16.6	12.7	14.5	17.1

<教育・医療・福祉>

()市町村立以外内数

教育(平30.5.1)	区分	幼稚園	幼保連携型認定こども園	小学校	中学校
施設数	5 (5)	0 (0)	14 (0)	10 (1)	
医療(平28.10.1)	区分	病院		診療所	歯科
施設数	8	(1,422床)		61	38
福祉(平30.4.1)	区分	保育所	特別養護老人ホーム	養護老人ホーム	介護老人保健施設
施設数	19 (16)	8 (7)	1 (1)	4 (4)	
生活保護率(平成29年度) 7.6‰ (千人当たり)					

<公共施設状況>(平成28年度)

道路	実延長	m	2,426,630
	面積	m ²	11,853,101
公園	面積	m ²	283,626
し尿	処理人口	人	16,552
	年間総収集量	kl	19,458
ごみ	処理人口	人	65,027
	年間総収集量	t	17,729
上水道等	給水人口	人	41,571
下水道等	現在処理区域内人口	人	38,279
公営住宅等	戸数	戸	894
公民館	箇所数	箇所	7
体育館	箇所数	箇所	9

<平成30年度主要施策>

(百万円)

・子ども医療対策事業	189
・空家バンク事業	18
・高齢者運転免許自主返納支援事業	5
・新規就農促進支援事業	117
・伝統工芸品情報発信事業	12
・八女市健康ポイント事業	24


<今後の主要課題・ユニーク行政・その他>

・定住人口対策
・コミュニティFM放送局運営事業
・都市間交流事業(大韓民国巨済市・奈良県吉野町)
・定住自立圏構想の推進
・「八女伝統本玉露」のスーパーブランド化事業
・平和の塔(今もなお燃え続ける広島原爆の火)

筑後市

(ちくごし)

(標語) 豊かな緑と都市の活力が共生し、未来に羽ばたくまち「ちくご」

	〒833-8601 大字山ノ井898	TEL (0942)53-4111 FAX (0942)52-5928	URL http://www.city.chikugo.lg.jp/ E-mail info@city.chikugo.lg.jp
	地域指定		一部事務組合加入事業
非線引都計(用途地域有) 農産(策定済)	農業水利 上水道 ごみ処理 火葬場		上水道 公共下水道
類型 I-1	低開発 農業振興		
コード番号 402117	農山村(一部) 県立自然公園		基本構想 29~31年度 基本計画 29~31年度

<概要>

(1)面積(県内34位)

総面積 (平成29.10.1)	耕地 (平成29.7.15)	宅地 (平成29.1.1)	森林 (平成30.4.1)
41.78 km ²	19.90 km ²	10.26 km ²	0.07 km ²

(2)人口・世帯数(国勢調査)

	昭35.10.1	平22.10.1	平27.10.1
人口	40,479	48,512	48,339
世帯数	7,861	16,628	17,379
平27国調高齢化率	25.8%	平27国調人口密度	1,157人/km ²

(3)人口・世帯数(住基)(平30.1.1)

人口	世帯数	人口県内順位
49,336	19,139	21

(4)有権者数(平30.6.1現在)

男	女	計
19,082	21,168	40,250

<組織>

(1)議会 平30.10.1現在

議長	原口 英喜 (はらぐち ひでき)
副議長	大藪 健介 (おおやぶ けんすけ)
議員定数	19人 任期 平31.4.29
党派別内訳	公明2 共産1 無所属16

(2)首長等 平30.10.1現在

市長	西田 正治 (にしだ せいじ) 昭32.3.13
(1選)	(平29.12.3 ~ 任期 平33.12.2)
副市長	加藤 翔大 (かとう しょうた) 昭62.6.25

(3)職員数(平29.4.1現在)

区分	職員数	左の職種別内訳	区分	職員数
普通会計 (うち施設関係)	310 (25)		左の職種別内訳	一般行政職
人口千人当たり	6.28	技能労務職		32
同類似団体	10.00	企業職		8
公営事業会計関係	47	消防職		46
計	357	教育職		1
			その他(内税務職)	44 (23)

市役所までの案内図



JR羽犬塚駅 徒歩10分、西鉄バス筑後市役所前 徒歩1分

(5)沿革

昭29.4.1	合体(市制施行) 1町3村→筑後市 編入 西牟田町
昭30.12.1	編入 下広川村の一部

<産業・経済>

(1)生産・所得(平成27年度) (%)

市町村内総生産	1,853 億円	就業者1人当たり	8,003 千円 (対県平均)	102.3
市町村民所得	1,226 億円	人口1人当たり	2,537 千円 (対県平均)	93.1

(2)産業構造 (百万円・人・%)

区分	総生産額(平27年度)		就業人口(平27.10.1現在)	
第1次	3,804	2.1	1,678	7.3
第2次	82,520	44.5	5,720	24.9
第3次	97,864	52.8	14,748	64.1
その他※	1,097	0.6	846	3.7
計	185,285	100.0	22,992	100.0

※総生産額:「税・関税」、就業人口:「分類不能な産業」(用語解説参照)

(3)農業・工業・商業 (人・百万円)

農業(平27.2.1)	農家数(うち専業農家)	農業就業人口
	889 (281)	1,171
製造業(平28.6.1)	事業所数	従業者数
	115	4,897
		174,121 (県内10位)
卸・小売業(平26.7.1)	事業所数(うち50人以上)	常用従業者数
	424 (8)	3,208
		年間販売額(平25.1.1~平25.12.31)
		112,751 (県内14位)

<財政>(1)決算収支(普通会計)

(百万円)

区分	歳入	歳出	形式収支	実質収支	単年度収支	実質単年度収支	積立金現在高	地方債現在高
平27決算	18,939	18,361	578	547	-117	-12	5,839	14,830
平28決算	19,161	18,796	365	313	-234	-224	5,933	15,094
平29見込	18,855	18,394	461	381	68	70	5,910	14,906

(2)主な歳入歳出

(百万円・% なお「X」は皆増を示す) (3)主要指標(平成28年度)

区分	平28決算	増減率	平29見込	増減率	平30当初予算	増減率	区分	指数等	
地方税	5,925	0.6	6,197	4.6	6,128	2.4	標準財政規模 ※臨時債発行可能額含	10,342 百万円	
地方交付税	3,524	-4.3	3,435	-2.5	3,374	1.0	經常収支比率	93.8 %	
国県支出金	5,263	13.5	5,088	-3.3	4,829	-5.4	財政力指数(平26~28)	0.64	
地方債	1,566	0.0	1,148	-26.7	1,491	6.5	健全化判断比率	実質赤字比率	- %
歳入計	19,161	1.2	18,855	-1.6	18,948	-2.6		連結実質赤字比率	- %
義務的経費	2,984	0.1	3,177	6.5	3,068	-1.9		実質公債費比率(平26~28)	7.4 %
扶助費	5,079	6.1	5,277	3.9	5,422	3.7		将来負担比率	44.3 %
公債費	1,451	-0.8	1,464	0.9	1,401	-5.5	税の徴収率(現年分)	98.8 %	
小計	9,514	3.1	9,918	4.2	9,891	0.5	積立金現在高	財政調整基金	2,473 百万円
物件費	1,905	-0.2	1,960	0.5	2,092	-7.6		減債基金	471 百万円
普通建設事業費	1,919	57.8	1,012	-47.3	1,010	-27.9		特定目的基金	2,990 百万円
補助	715	-23.4	669	-6.4	871	-3.9	地方債現在高	15,094 百万円	
単独	0	/	0	/	0	/	土地開発公社土地保有高	- 百万円	
失業対策事業費	0	/	0	/	0	/	ラスパレス指数(平29.4.1)	101.0	
歳出計	18,796	2.4	18,394	-2.1	18,948	-2.6			

(4)財源及び支出の状況(構成比)

(%) <教育・医療・福祉>

()市町村立以外内数

区分	平28決算	平28県平均	平28類似団体	平29見込
一般財源	55.1	48.8	57.1	57.3
自主財源	40.2	48.1	31.5	42.5
義務的経費	50.6	48.8	44.0	53.9
投資的経費	14.7	12.7	15.0	9.9

教育(平30.5.1)	区分	幼稚園	幼保連携型認定こども園	小学校	中学校
施設数	2 (2)	1 (1)	12 (0)	3 (0)	
医療(平28.10.1)	区分	病院		診療所	歯科
施設数	2	(454床)		48	29
福祉(平30.4.1)	区分	保育所	特別養護老人ホーム	養護老人ホーム	介護老人保健施設
施設数	13 (12)	4 (4)	1 (1)	2 (2)	
生活保護率(平成29年度) 5.2‰ (千人当たり)					

<公共施設状況>(平成28年度)

道路	実延長	m	476,702
	面積	m ²	2,593,276
公園	面積	m ²	174,218
し尿	処理人口	人	11,668
	年間総収集量	kl	9,923
ごみ	処理人口	人	49,143
	年間総収集量	t	15,726
上水道等	給水人口	人	38,766
下水道等	現在処理区域内人口	人	34,302
公営住宅等	戸数	戸	501
公民館	箇所数	箇所	1
体育館	箇所数	箇所	1

<平成30年度主要施策> (百万円)

・はしご車・救急車購入事業	265
・防災意識啓発事業	3
・防災支援体制整備事業	4
・外国語指導助手配置事業	145
・私立保育所施設整備費助成事業	174
・地域介護予防活動支援事業	183


<今後の主要課題・ユニーク行政・その他>

・移住・定住の促進
・行財政健全化

大川市

(おおかわし)

活力、誇り、人を育む水と緑のまち 川郷おおかわ ～大河に育まれた木の匠のふるさと～

	〒831-8601 大字酒見256-1	TEL (0944)87-2101 FAX (0944)88-1776	URL http://www.city.okawa.lg.jp/ E-mail okwjosei_k@city.okawa.lg.jp
	地域指定	一部事務組合加入事業	公営企業
非線引都計(用途地域有) 農産(策定済)	広域行政 小児救急センター	上水道 公共下水道	
類型 I-2 農業振興 地方拠点	農業水利 上水道		
コード番号 402125	ごみ処理 し尿処理	基本構想	22～31年度
		基本計画	27～31年度

<概要>

(1)面積(県内40位)

総面積 (平成29.10.1)	耕地 (平成29.7.15)	宅地 (平成29.1.1)	森林 (平成30.4.1)
33.62 km ²	13.10 km ²	7.70 km ²	0.00 km ²

(2)人口・世帯数(国勢調査)

	昭35.10.1	平22.10.1	平27.10.1
人口	50,351	37,448	34,838
世帯数	9,024	12,577	12,709
平27国調高齢化率	33.0%	平27国調人口密度	1,036人/km ²

(3)人口・世帯数(住基)(平30.1.1)

人口	世帯数	人口県内順位
34,844	13,579	30

(4)有権者数(平30.6.1現在)

男	女	計
14,136	15,842	29,978

<組織>

(1)議会 平30.10.1現在

議長	川野 栄美子 (かわの えみこ)
副議長	岡 秀昭 (おか ひであき)
議員定数	17人 任期 平31.4.29
党派別内訳	公明1 無所属16

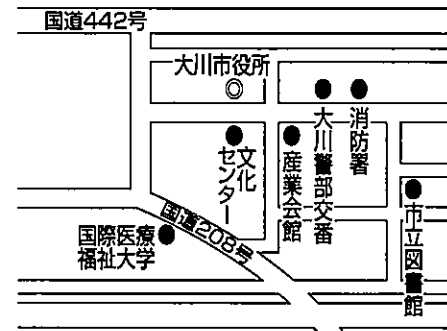
(2)首長等 平30.10.1現在

市長	倉重 良一 (くらしげ りょういち) 昭52.5.21
(1選)	(平28.10.23 ~ 任期 平32.10.22)
副市长	石橋 徳治 (いしばし とくじ) 昭30.12.21

(3)職員数(平29.4.1現在)

区分	職員数	左の職種別内訳	区分	職員数
普通会計 (うち施設関係)	263 (34)		一般行政職	192
人口千人当たり	7.55	技能労務職	17	
同類似団体	8.16	企業職	10	
公営事業会計関係	38	消防職	45	
計	301	教育職	0	
		その他(内税務職)	37 (20)	

市役所までの案内図



西鉄バス国際医療福祉大学前バス停 徒歩5分

(5)沿革

昭29.4.1 合体(市制施行)大川町・三又村・川口村・大野島村・田口村・木室村→大川市

<産業・経済>

(1)生産・所得(平成27年度)

(%)

市町村内総生産	1,081 億円	就業者1人当たり	5,797 千円 (対県平均)	74.1
市町村民所得	796 億円	人口1人当たり	2,284 千円 (対県平均)	83.8

(2)産業構造

(百万円・人・%)

区分	総生産額(平27年度)	就業人口(平27.10.1現在)
第1次	3,395 3.1	1,143 7.0
第2次	30,833 28.5	4,889 29.9
第3次	72,975 67.5	9,842 60.2
その他※	851 0.8	485 3.0
計	108,054 100.0	16,359 100.0

※総生産額:「税・関税」、就業人口:「分類不能な産業」(用語解説参照)

(3)農業・工業・商業

(人・百万円)

農業(平27.2.1)	農家数(うち専業農家)	農業就業人口
	1,063 (259)	1,192
製造業(平28.6.1)	事業所数	従業者数
	251	3,037
		製造品出荷額等(平27.1.1～平27.12.31)
		44,589 (県内28位)
卸・小売業(平26.7.1)	事業所数(うち50人以上)	常用従業者数
	539 (3)	3,118
		年間販売額(平25.1.1～平25.12.31)
		99,252 (県内18位)

<財政>(1)決算収支(普通会計)

(百万円)

区分	歳入	歳出	形式収支	実質収支	単年度収支	実質単年度収支	積立金現在高	地方債現在高
平27決算	14,758	14,329	429	251	-64	-62	2,940	13,932
平28決算	15,090	14,870	221	163	-87	-87	3,242	13,465
平29見込	15,672	15,561	112	93	-70	-320	3,337	13,115

(2)主な歳入歳出

(百万円・% なお「X」は皆増を示す) (3)主要指標(平成28年度)

区分	平28決算	増減率	平29見込	増減率	平30当初予算	増減率	区分	指数等		
地方税	3,858	2.9	3,879	0.5	3,661	-0.8	標準財政規模 ※臨時債発行可能額含	8,045 百万円		
地方交付税	3,826	0.3	3,853	0.7	3,670	-0.5	経常収支比率	93.0 %		
国県支出金	3,595	5.7	3,846	7.0	4,140	13.6	財政力指数(平26~28)	0.52		
地方債	843	-10.0	992	17.7	1,967	110.4	健全化判断比率	実質赤字比率	- %	
歳入計	15,090	2.2	15,672	3.9	17,170	9.6		連結実質赤字比率	- %	
義務的経費	人件費	2,557	-4.3	2,703	5.7	2,682		-2.4	実質公債費比率(平26~28)	9.3 %
	扶助費	3,931	8.7	4,015	2.1	4,228		4.0	将来負担比率	68.2 %
	公債費	1,460	-2.2	1,468	0.5	1,444	-3.7	税の徴収率(現年分)	98.6 %	
	小計	7,947	2.1	8,187	3.0	8,354	0.5	積立金現在高	財政調整基金	2,423 百万円
物件費	1,741	6.6	1,789	2.8	1,962	3.2	減債基金		38 百万円	
普通建設事業費	補助 430 8.9	600 39.5	1,061 100.2	単独 621 12.3	776 25.0	1,767 109.1	特定目的基金		781 百万円	
失業対策事業費	0 /	0 /	0 /	0 /	0 /	0 /	地方債現在高	13,465 百万円		
歳出計	14,870	3.8	15,561	4.6	17,170	9.6	土地開発公社土地保有高	- 百万円		
							ラスパレス指数(平29.4.1)	100.8		

(4)財源及び支出の状況(構成比)

(%)

<教育・医療・福祉>

()市町村立以外内数

区分	平28決算	平28県平均	平28類似団体	平29見込
一般財源	56.4	48.8	58.0	54.7
自主財源	39.8	48.1	42.3	39.1
義務的経費	53.4	48.8	41.9	52.6
投資的経費	9.2	12.7	14.3	10.4

教育(平30.5.1)	区分	幼稚園	幼保連携型認定こども園	小学校	中学校
施設数		4 (4)	0 (0)	8 (0)	4 (0)
医療(平28.10.1)	区分	病院		診療所	歯科
施設数		2 (619床)		32	20
福祉(平30.4.1)	区分	保育所	特別養護老人ホーム	養護老人ホーム	介護老人保健施設
施設数		9 (8)	3 (3)	1 (0)	2 (2)
生活保護率(平成29年度) 10.7% (千人当たり)					

<公共施設状況>(平成28年度)

道路	実延長	m	406,300
	面積	m ²	1,945,566
公園	面積	m ²	376,053
し尿	処理人口	人	7,118
	年間総収集量	kl	12,591
ごみ	処理人口	人	35,068
	年間総収集量	t	10,053
上水道等	給水人口	人	34,777
下水道等	現在処理区域内人口	人	21,301
公営住宅等	戸数	戸	786
公民館	箇所数	箇所	1
体育館	箇所数	箇所	2

<平成30年度主要施策>

(百万円)

・マイスターツーリズム推進補助事業	12
・シティセールス推進事業	54
・商店街リノベーション支援事業	3
・新婚・転入子育て世代家賃補助事業	30
・保育料減額事業	202
・統合中学校施設建設事業	1,376


<今後の主要課題・ユニーク行政・その他>

・基幹産業振興プロジェクト
・中心市街地再生プロジェクト
・将来の大川を担う教育プロジェクト
・次世代につなぐ環境プロジェクト

行橋市

(ゆくはし)

(標語) 魅力がいっぱい 人が集まる パワフルゆくはし

	〒824-8601 中央1-1-1	TEL (0930)25-1111 FAX (0930)25-0299	URL http://www.city.yukuhashi.fukuoka.jp/ E-mail webmaster@city.yukuhashi.lg.jp
	地域指定	一部事務組合加入事業	公営企業
非線引都計(用途地域有) 県立自然公園 農産(策定済)	広域行政 メディカルセンター	上水道 公共下水道 農業集落排水 市場	
類型 II-2 農業振興 雇用開発	上水道 ごみ処理 競艇	基本構想 24~33年度 基本計画 29~33年度	
コード番号 402133 地方拠点 国定公園			

<概要>

(1)面積 (県内21位)

総面積 (平成29.10.1)	耕地 (平成29.7.15)	宅地 (平成29.1.1)	森林 (平成30.4.1)
70.06 km ²	20.30 km ²	13.28 km ²	12.74 km ²

(2)人口・世帯数(国勢調査)

	昭35.10.1	平22.10.1	平27.10.1
人口	47,188	70,468	70,586
世帯数	10,301	27,634	28,648
平27国調高齢化率	28.1%	平27国調人口密度	1,008人/km ²

(3)人口・世帯数(住基)(平30.1.1)

人口	世帯数	人口県内順位
73,360	32,247	11

(4)有権者数(平30.6.1現在)

男	女	計
28,794	32,067	60,861

<組織>

(1)議会 平30.10.1現在

議長	田中 建一 (たなか けんいち)
副議長	西岡 淳輔 (にしおか じゅんすけ)
議員定数	21人 任期 平32.4.22
党派別内訳	公明2 共産2 自民1 無所属15 (欠員1名)

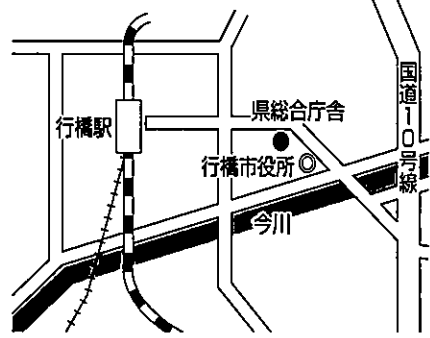
(2)首長等 平30.10.1現在

市長	田中 純 (たなか じゅん) 昭21.8.28
(2選)	(平26.3.18 ~ 任期 平34.3.17)
副市长	松本 英樹 (まつもと ひでき) 昭33.5.12 義間 健二 (ぎま けんじ) 昭41.4.2

(3)職員数(平29.4.1現在)

区分	職員数	左の職種別内訳	区分	職員数
普通会計 (うち施設関係)	427 (50)		一般行政職	302
人口千人当たり	5.82	技能労務職	40	
同類似団体	7.33	企業職	24	
公営事業会計関係	47	消防職	66	
計	474	教育職	0	
		その他(内税務職)	42 (30)	

市役所までの案内図



JR行橋駅 徒歩15分

(5)沿革

昭29.10.10	合体(市制施行) 1町8村→行橋市
昭30.3.1	編入 祓郷村の一部

<産業・経済>

(1)生産・所得(平成27年度) (%)

市町村内総生産	1,904 億円	就業者1人当たり	6,873 千円 (対県平均)	87.8
市町村民所得	1,763 億円	人口1人当たり	2,497 千円 (対県平均)	91.7

(2)産業構造 (百万円・人・%)

区分	総生産額(平27年度)	就業人口(平27.10.1現在)
第1次	1,324 0.7	876 2.9
第2次	51,560 27.1	9,531 31.2
第3次	136,008 71.4	19,358 63.4
その他※	1,504 0.8	753 2.5
計	190,397 100.0	30,518 100.0

※総生産額:「税・関税」、就業人口:「分類不能な産業」(用語解説参照)

(3)農業・工業・商業 (人・百万円)

農業(平27.2.1)	農家数(うち専業農家) 1,498 (393)	農業就業人口 1,328
製造業(平28.6.1)	事業所数 88 従業者数 4,684	製造品出荷額等(平27.1.1~平27.12.31) 133,255 (県内13位)
卸・小売業(平26.7.1)	事業所数(うち50人以上) 553 (6) 常用従業者数 3,742	年間販売額(平25.1.1~平25.12.31) 80,008 (県内24位)

＜財政＞(1)決算収支(普通会計)

(百万円)

区分	歳入	歳出	形式収支	実質収支	単年度収支	実質単年度収支	積立金現在高	地方債現在高
平27決算	27,821	27,106	715	636	127	104	9,698	18,406
平28決算	27,807	27,167	640	366	-270	524	10,717	19,326
平29見込	29,671	29,234	437	350	-16	-5	11,556	20,164

(2)主な歳入歳出

(百万円・% なお「X」は皆増を示す) (3)主要指標(平成28年度)

区分	平28決算	増減率	平29見込	増減率	平30当初予算	増減率	区分	指数等		
地方税	7,671	1.0	7,813	1.9	7,710	1.1	標準財政規模 <small>※臨時債発行可能額含</small>	13,612 百万円		
地方交付税	4,356	-5.8	4,338	-0.4	4,115	0.9	経常収支比率	88.9 %		
国県支出金	8,546	3.7	8,705	3.3	8,037	1.4	財政力指数(平26～28)	0.63		
地方債	2,429	8.6	2,362	-2.8	1,813	-24.1	健全化判断比率	実質赤字比率	- %	
歳入計	27,807	-0.1	29,671	6.7	27,681	0.9		連結実質赤字比率	- %	
義務的経費	人件費	3,532	-4.1	3,663	4.5	3,935		3.8	実質公債費比率(平26～28)	5.9 %
	扶助費	8,244	2.4	8,603	4.4	8,581		24.1	将来負担比率	- %
	公債費	1,673	-0.8	1,668	-0.3	1,686	0.5	税の徴収率(現年分)	98.9 %	
	小計	13,449	0.2	13,934	3.8	14,202	14.7	積立金現在高	財政調整基金	4,724 百万円
物件費	3,246	-2.8	3,681	12.7	4,061	-20.9	減債基金		370 百万円	
普通建設事業費	2,125	15.1	2,172	3.1	1,414	-16.8	特定目的基金		5,623 百万円	
補助	1,988	0.0	2,068	4.1	1,376	-26.2	地方債現在高	19,326 百万円		
単独	0	/	0	/	0	/	土地開発公社土地保有高	- 百万円		
失業対策事業費	0	/	0	/	0	/	ラスパイレズ指数(平29.4.1)	102.0		
歳出計	27,167	0.2	29,234	7.6	27,659	0.8				

(4)財源及び支出の状況(構成比)

(%)

＜教育・医療・福祉＞

()市町村立以外内数

区分	平28決算	平28県平均	平28類似団体	平29見込
一般財源	48.8	48.8	55.5	46.5
自主財源	39.3	48.1	48.3	42.1
義務的経費	49.5	48.8	43.1	47.7
投資的経費	15.6	12.7	14.1	15.2

教育(平30.5.1)	区分	幼稚園	幼保連携型認定こども園	小学校	中学校
施設数	6 (6)	2 (2)	11 (0)	6 (0)	
医療(平28.10.1)	区分	病院		診療所	歯科
施設数	6	(1,275床)		57	45
福祉(平30.4.1)	区分	保育所	特別養護老人ホーム	養護老人ホーム	介護老人保健施設
施設数	10 (10)	5 (5)	1 (1)	1 (1)	
生活保護率(平成29年度) 19.9‰ (千人当たり)					

＜公共施設状況＞(平成28年度)

道路	実延長	m	562,361
	面積	m ²	2,957,945
公園	面積	m ²	303,213
し尿	処理人口	人	29,958
	年間総収集量	kl	52,124
ごみ	処理人口	人	72,960
	年間総収集量	t	21,618
上水道等	給水人口	人	55,577
下水道等	現在処理区域内人口	人	37,501
公営住宅等	戸数	戸	1,466
公民館	箇所数	箇所	12
体育館	箇所数	箇所	1

＜平成30年度主要施策＞

(百万円)

・障害者福祉サービス事業	1,435
・音無苑整備事業	77
・小学校空調整備事業	210
・みやこ雨水幹線建設事業	340


＜今後の主要課題・ユニーク行政・その他＞

・ゆくはしビエンナーレ2018事業
・スポーツ大会事業
(ビーチバレー大会・ハーフマラソン大会・イベント)
・出会い創出事業(大人の運動会)
・図書館等複合施設整備事業

豊前市

(ぶぜんし)

(標語) 豊かな海と山 歴史と暮らしを人が繋ぐ 安心文化のまち豊前

	〒828-8501 大字吉木955	TEL (0979)82-1111 FAX (0979)83-2560	URL http://www.city.buzen.lg.jp E-mail info@city.buzen.lg.jp
	地域指定		一部事務組合加入事業
非線引都計(用途地域有)	農業振興 準都市計画	広域行政 消防・救急 農業水利 林道・林野	中学校
類型 I-2	辺地 振興山村(一部)	地方拠点 農山村(一部)	水道 工業用水 公共下水道 宅地造成
コード番号 402141	農産(策定済) 低開発	国定公園 上水道 ごみ処理	基本構想 25~34年度 基本計画 30~34年度

<概要>

(1)面積 (県内15位)

総面積 (平成29.10.1)	耕地 (平成29.7.15)	宅地 (平成29.1.1)	森林 (平成30.4.1)
111.10 km ²	18.20 km ²	6.66 km ²	68.91 km ²

(2)人口・世帯数(国勢調査)

	昭35.10.1	平22.10.1	平27.10.1
人口	34,818	27,031	25,940
世帯数	7,772	10,095	10,070
平27国調高齢化率	34.9%	平27国調人口密度	234人/km ²

(3)人口・世帯数(住基)(平30.1.1)

人口	世帯数	人口県内順位
26,040	11,869	39

(4)有権者数(平30.6.1現在)

男	女	計
10,169	11,736	21,905

<組織>

(1)議会 平30.10.1現在

議長	磯永 優二 (いそなが ゆうじ)		
副議長	岡本 清靖 (おかもと きよやす)		
議員定数	13人	任期	平32.4.9
党派別内訳	公明1 無所属12		

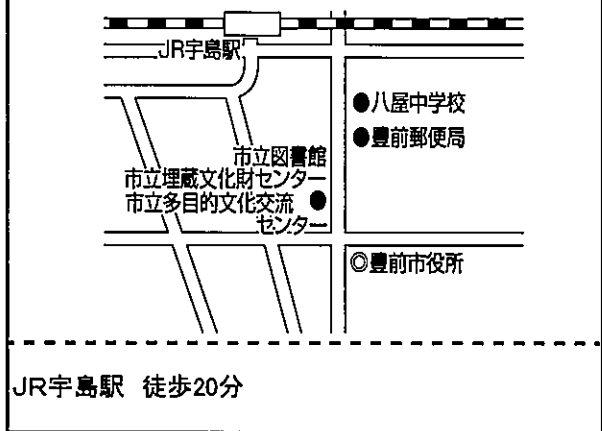
(2)首長等 平30.10.1現在

市長	後藤 元秀 (ごとう もとひで)	昭25.5.25
(2選)	(平25.4.20 ~ 任期 平33.4.19)	
副市長	—	

(3)職員数(平29.4.1現在)

区分	職員数	左の職種別内訳	区分	職員数
普通会計 (うち施設関係)	194 (15)			一般行政職
人口千人当たり	7.45		技能労務職	11
同類似団体	8.16		企業職	10
公営事業会計関係	19		消防職	0
計	213		教育職	2
			その他(内税務職)	35 (18)

市役所までの案内図



(5)沿革

昭30.4.10	合体(市制施行) 1町8村→宇島市
昭30.4.14	名称変更 宇島市→豊前市

<産業・経済>

(1)生産・所得(平成27年度) (%)

市町村内総生産	1,015 億円	就業者1人当たり	7,573 千円 (対県平均)	96.8
市町村民所得	638 億円	人口1人当たり	2,458 千円 (対県平均)	90.2

(2)産業構造 (百万円・人・%)

区分	総生産額(平27年度)	就業人口(平27.10.1現在)
第1次	1,023 1.0	714 6.2
第2次	51,318 50.5	3,565 31.1
第3次	48,556 47.8	6,916 60.3
その他※	624 0.6	279 2.4
計	101,520 100.0	11,474 100.0

※総生産額:「税・関税」、就業人口:「分類不能な産業」(用語解説参照)

(3)農業・工業・商業 (人・百万円)

農業(平27.2.1)	農家数(うち専業農家)	農業就業人口
	1,310 (295)	878
製造業(平28.6.1)	事業所数	従業者数
	60	3,655
卸・小売業(平26.7.1)	事業所数(うち50人以上)	常用従業者数
	237 (2)	1,342

製造品出荷額等(平27.1.1~平27.12.31) 108,022 (県内14位)
年間販売額(平25.1.1~平25.12.31) 26,269 (県内39位)

<財政>(1)決算収支(普通会計)

(百万円)

区分	歳入	歳出	形式収支	実質収支	単年度収支	実質単年度収支	積立金現在高	地方債現在高
平27決算	11,993	11,954	39	14	-32	-5	2,639	10,990
平28決算	12,166	12,125	41	24	10	28	2,505	10,708
平29見込	11,566	11,476	90	47	22	3	2,490	10,405

(2)主な歳入歳出

(百万円・% なお「X」は皆増を示す) (3)主要指標(平成28年度)

区分	平28決算	増減率	平29見込	増減率	平30当初予算	増減率	区分	指数等		
地方税	3,186	2.2	3,360	5.5	3,274	4.3	標準財政規模 高経財債発行可能割合	6,910 百万円		
地方交付税	3,491	0.1	3,293	-5.7	3,080	-3.8	経常収支比率	96.6 %		
国県支出金	2,783	-3.9	2,599	-6.6	2,533	-2.8	財政力指数(平26~28)	0.49		
地方債	980	6.1	785	-19.9	801	-14.5	健全化判断比率	実質赤字比率	- %	
歳入計	12,166	1.4	11,566	-4.9	11,466	-0.4		連結実質赤字比率	- %	
義務的経費	人件費	1,715	-5.8	1,650	-3.8	1,861		6.3	実質公債費比率(平26~28)	9.1 %
	扶助費	3,109	2.9	3,079	-0.8	2,959		-2.0	将来負担比率	60.4 %
	公債費	1,386	19.1	1,195	-13.8	1,195	1.9	税の徴収率(現年分)	98.5 %	
	小計	6,211	3.4	5,924	-4.5	6,015	1.2	積立金現在高	財政調整基金	1,487 百万円
物件費	1,550	7.7	1,454	-7.3	1,615	13.6	減債基金		453 百万円	
普通建設事業費	補助	532	-22.3	390	-24.4	422	2.9		特定目的基金	564 百万円
	単独	455	-33.1	301	-33.8	306	70.9	地方債現在高	10,708 百万円	
失業対策事業費	0	/	0	/	0	/	土地開発公社土地保有高	140 百万円		
歳出計	12,125	1.4	11,476	-5.4	11,466	-0.4	ラスパイレス指数(平29.4.1)	98.7		

(4)財源及び支出の状況(構成比)

(%)

<教育・医療・福祉>

()市町村立以外内数

区分	平28決算	平28県平均	平28類似団体	平29見込
一般財源	60.1	48.8	58.0	63.2
自主財源	35.1	48.1	42.3	36.5
義務的経費	51.2	48.8	41.9	51.6
投資的経費	8.6	12.7	14.3	6.6

<公共施設状況>(平成28年度)

道路	実延長	m	364,478
	面積	m ²	1,800,171
公園	面積	m ²	293,471
	処理人口	人	10,766
し尿	年間総収集量	kl	11,975
	処理人口	人	25,376
ごみ	年間総収集量	t	11,315
	給水人口	人	18,027
上水道等	現在処理区域内人口	人	17,466
下水道等	戸数	戸	685
公営住宅等	箇所数	箇所	12
公民館	箇所数	箇所	1
体育館			

教育 (平30.5.1)	区分	幼稚園	幼保連携型認定こども園	小学校	中学校
	施設数	1 (1)	0 (0)	10 (0)	4 (0)
医療 (平28.10.1)	区分	病院		診療所	歯科
	施設数	2 (472床)		31	17
福祉 (平30.4.1)	区分	保育所	特別養護老人ホーム	養護老人ホーム	介護老人保健施設
	施設数	10 (9)	2 (2)	1 (1)	2 (2)
生活保護率(平成29年度)					9.9% (千人当たり)

<平成30年度主要施策>

(百万円)

・道路新設改良工事	191
・上町～沓川池線街路事業	81


<今後の主要課題・ユニーク行政・その他>

・震災復興体験学習事業
・定住自立圏構想
・第3子以降保育料無料事業
・第3子以降幼稚園就園支援事業

中間市

(なかまし)

(標語)「全力発信!!」

	〒809-8501 中間1-1-1	TEL (093)244-1111 FAX (093)245-5598	URL http://www.city.nakama.lg.jp/ E-mail webmaster@city.nakama.lg.jp
	地域指定		一部事務組合加入事業
類型 I-3	線引都市計画 農産(策定可能) 農業振興 地方拠点	農業水利 し尿処理 火葬場 ごみ処理 競艇	上水道 病院 公共下水道
コード番号 402150			基本構想 18~27年度 基本計画 22~27年度

<概要>

(1)面積 (県内51位)

総面積 (平成29.10.1)	耕地 (平成29.7.15)	宅地 (平成29.1.1)	森林 (平成30.4.1)
15.96 km ²	2.79 km ²	6.60 km ²	0.81 km ²

(2)人口・世帯数(国勢調査)

	昭35.10.1	平22.10.1	平27.10.1
人口	42,418	44,210	41,796
世帯数	9,337	17,801	17,414
平27国調高齢化率	35.0%	平27国調人口密度	2,619人/km ²

(3)人口・世帯数(住基)(平30.1.1)

人口	世帯数	人口県内順位
42,443	20,535	25

(4)有権者数(平30.6.1現在)

男	女	計
16,664	19,795	36,459

<組織>

(1)議会 平30.10.1現在

議長	下川 俊秀 (ししかわ としひで)
副議長	梅澤 恭徳 (うめざわ やすのり)
議員定数	17人 任期 平33.7.13
党派別内訳	公明3 共産3 無所属10 (欠員1名)

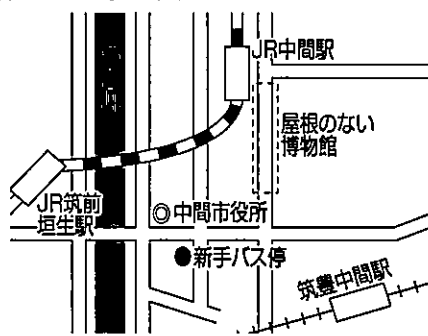
(2)首長等 平30.10.1現在

市長	福田 浩 (ふくだ ひろし) 昭35.10.11
(1選)	(平29.6.18 ~ 任期 平33.6.17)
副市長	白尾 啓介 (しらお けいすけ) 昭29.9.26

(3)職員数(平29.4.1現在)

区分	職員数	左の職種別内訳	区分	職員数
普通会計 (うち施設関係)	305 (42)		一般行政職	249
人口千人当たり	7.19	技能労務職	9	
同類似団体	9.11	企業職	23	
公営事業会計関係	142	消防職	51	
計	447	教育職	3	
		その他(内税務職)	112 (28)	

市役所までの案内図



JR中間駅 徒歩15分、筑豊電鉄筑豊中間駅 徒歩10分、西鉄バス新手バス停 徒歩2分

(5)沿革

大13.9.1 名称変更 長津町→中間町

昭7.3.1 編入 底井野村

昭33.11.1 市制施行

<産業・経済>

(1)生産・所得(平成27年度)

(%)

市町村内総生産	792 億円	就業者1人当たり	6,298 千円 (対県平均)	80.5
市町村民所得	903 億円	人口1人当たり	2,160 千円 (対県平均)	79.3

(2)産業構造

(百万円・人・%)

区分	総生産額(平27年度)		就業人口(平27.10.1現在)	
第1次	153	0.2	152	0.9
第2次	19,986	25.2	5,151	30.2
第3次	58,415	73.7	11,292	66.2
その他※	679	0.9	475	2.8
計	79,232	100.0	17,070	100.0

※総生産額:「税・関税」、就業人口:「分類不能な産業」(用語解説参照)

(3)農業・工業・商業

(人・百万円)

農業(平27.2.1)	農家数(うち専業農家)	農業就業人口
	125 (24)	117
製造業(平28.6.1)	事業所数	従業者数
	43	1,203
卸・小売業(平26.7.1)	事業所数(うち50人以上)	常用従業者数
	299 (2)	1,935
		年間販売額(平25.1.1~平25.12.31)
		37,854 (県内33位)

<財政>(1)決算収支(普通会計)

(百万円)

区分	歳入	歳出	形式収支	実質収支	単年度収支	実質単年度収支	積立金現在高	地方債現在高
平27決算	17,842	17,802	40	27	5	-202	3,430	14,323
平28決算	17,856	17,773	83	77	50	-814	2,528	13,517
平29見込	17,654	17,611	43	27	-50	-425	2,118	12,792

(2)主な歳入歳出

(百万円・% なお「X」は皆増を示す) (3)主要指標(平成28年度)

区分	平28決算	増減率	平29見込	増減率	平30当初予算	増減率	区分	指数等	
地方税	3,981	0.4	4,004	0.6	3,827	62.3	標準財政規模 <small>※臨財債発行可能額含</small>	9,588 百万円	
地方交付税	5,313	-3.2	5,294	-0.4	5,182	66.5	経常収支比率	99.4 %	
国県支出金	4,996	5.4	4,796	-4.0	4,809	62.5	財政力指数(平26~28)	0.43	
地方債	1,017	-18.4	1,126	10.7	936	22.7	健全化判断比率	実質赤字比率	- %
歳入計	17,856	0.1	17,654	-1.1	18,070	68.5		連結実質赤字比率	- %
義務的経費								実質公債費比率(平26~28)	14.3 %
人件費	2,902	5.1	2,929	0.9	3,104	103.3		将来負担比率	74.0 %
扶助費	5,626	1.1	5,594	-0.6	5,480	59.3	税の徴収率(現年分)	98.7 %	
公債費	1,948	-3.7	1,953	0.3	1,999	109.5	積立金現在高	財政調整基金	1,103 百万円
小計	10,476	1.3	10,476	0.0	10,583	78.7		減債基金	214 百万円
物件費	1,562	-6.9	1,676	7.3	1,761	39.5		特定目的基金	1,211 百万円
普通建設事業費							地方債現在高	13,517 百万円	
補助	515	-16.1	690	34.0	824	174.7	土地開発公社土地保有高	- 百万円	
単独	665	24.5	439	-34.0	337	24.4	ラスパ・イレズ指数(平29.4.1)	101.2	
失業対策事業費	0	/	0	/	0	/			
歳出計	17,773	-0.2	17,611	-0.9	18,070	68.5			

(4)財源及び支出の状況(構成比)

(%)

<教育・医療・福祉>

()市町村立以外内数

区分	平28決算	平28県平均	平28類似団体	平29見込
一般財源	56.9	48.8	56.3	57.7
自主財源	31.7	48.1	33.3	31.4
義務的経費	58.9	48.8	47.2	59.5
投資的経費	6.7	12.7	13.1	6.5

教育(平30.5.1)	区分	幼稚園	幼保連携型認定こども園	小学校	中学校
施設数	7 (7)	0 (0)	6 (0)	4 (0)	
医療(平28.10.1)	区分	病院		診療所	歯科
施設数	2	(267床)		34	24
福祉(平30.4.1)	区分	保育所	特別養護老人ホーム	養護老人ホーム	介護老人保健施設
施設数	6 (5)	4 (4)	0 (0)	2 (2)	
生活保護率(平成29年度) 33.0% (千人当たり)					

<公共施設状況>(平成28年度)

道路	実延長	m	254,996
	面積	m ²	1,616,588
公園	面積	m ²	289,481
し尿	処理人口	人	7,042
	年間総収集量	kl	10,648
ごみ	処理人口	人	42,769
	年間総収集量	t	11,933
上水道等	給水人口	人	42,769
下水道等	現在処理区域内人口	人	41,463
公営住宅等	戸数	戸	566
公民館	箇所数	箇所	1
体育館	箇所数	箇所	1

<平成30年度主要施策>

(百万円)

・市制60周年記念事業	12
・地方創生シティプロモーション事業	8
・市制60周年記念「仰木魯堂と仰木政斎」展	6
・スクールソーシャルワーカー配置事業	4
・市民図書館読書通帳機設置事業	2
・なかま健康マイレージ事業	1


<今後の主要課題・ユニーク行政・その他>

・観光都市なかまの構築
・協働のまちづくりの推進
・行財政改革
・男女共同参画の推進

小郡市

(おごおり)

(標語) 人が輝き、笑顔あふれる快適緑園都市・おごおり

	〒838-0198 小郡255-1	TEL (0942)72-2111 FAX (0942)73-4466	URL http://www.city.ogori.fukuoka.jp/ E-mail kikaku@city.ogori.lg.jp
	地域指定		一部事務組合加入事業
類型 II-3	線引都市計画 農産(策定済) 低開発 農業振興	広域行政 消防 小児救急センター 上水道	高等学校 公共下水道 宅地造成
コード番号 402168	地方拠点	ごみ処理 し尿処理	基本構想 23~32年度 基本計画 28~32年度

<概要>

(1)面積 (県内30位)

総面積 (平成29.10.1)	耕地 (平成29.7.15)	宅地 (平成29.1.1)	森林 (平成30.4.1)
45.51 km ²	19.80 km ²	8.98 km ²	1.18 km ²

(2)人口・世帯数(国勢調査)

	昭35.10.1	平22.10.1	平27.10.1
人口	24,642	58,499	57,983
世帯数	4,558	20,024	20,964
平27国調高齢化率	26.1%	平27国調人口密度	1,274人/km ²

(3)人口・世帯数(住基)(平30.1.1)

人口	世帯数	人口県内順位
59,623	24,180	16

(4)有権者数(平30.6.1現在)

男	女	計
22,742	25,840	48,582

<組織>

(1)議会 平30.10.1現在

議長	入江 和隆 (いりえ かずたか)
副議長	佐々木 益雄 (ささき ますお)
議員定数	18人 任期 平34.5.13
党派別内訳	自民2 公明2 共産1 無所属13

(2)首長等 平30.10.1現在

市長	加地 良光 (かじ りょうこう) 昭39.11.13
(1選)	(平29.5.15 ~ 任期 平33.5.14)
副市長	見城 俊昭 (けんじょう としあき) 昭30.4.12

(3)職員数(平29.4.1現在)

区分	職員数	左の職種別内訳	区分	職員数
普通会計 (うち施設関係)	314 (74)			一般行政職
人口千人当たり	5.27	技能労務職		28
同類似団体	6.28	企業職		0
公営事業会計関係	27	消防職		0
計	341	教育職		11
		その他(内税務職)		50 (25)

市役所までの案内図



西鉄天神大牟田線小郡駅 徒歩6分、甘木鉄道小郡駅 徒歩8分

(5)沿革

昭30.3.31 合体 小郡町・味坂村・三国村・御原村・立石村→小郡町
昭47.4.1 市制施行

<産業・経済>

(1)生産・所得(平成27年度)

(%)

市町村内総生産	1,460 億円	就業者1人当たり	7,654 千円 (対県平均)	97.8
市町村民所得	1,521 億円	人口1人当たり	2,623 千円 (対県平均)	96.3

(2)産業構造

(百万円・人・%)

区分	総生産額(平27年度)		就業人口(平27.10.1現在)	
第1次	2,021	1.4	1,002	3.8
第2次	30,296	20.7	4,318	16.5
第3次	112,382	76.9	19,956	76.3
その他※	1,352	0.9	888	3.4
計	146,049	100.0	26,164	100.0

※総生産額:「税・関税」、就業人口:「分類不能な産業」(用語解説参照)

(3)農業・工業・商業

(人・百万円)

農業(平27.2.1)	農家数(うち専業農家)	農業就業人口
	876 (170)	863
製造業(平28.6.1)	事業所数	従業者数
	23	1,726
卸・小売業(平26.7.1)	事業所数(うち50人以上)	常用従業者数
	327 (3)	2,429
		年間販売額(平25.1.1~平25.12.31)
		125,013 (県内13位)

<財政>(1)決算収支(普通会計)

(百万円)

区分	歳入	歳出	形式収支	実質収支	単年度収支	実質単年度収支	積立金現在高	地方債現在高
平27決算	20,639	19,589	1,050	802	-78	-176	4,299	18,331
平28決算	20,615	20,117	498	443	-359	-706	4,016	18,353
平29見込	20,649	20,339	310	268	-175	-722	3,298	17,742

(2)主な歳入歳出

(百万円・% なお「X」は皆増を示す) (3)主要指標(平成28年度)

区分	平28決算	増減率	平29見込	増減率	平30当初予算	増減率	区分	指数等		
地方税	6,549	1.8	6,647	1.5	6,643	-0.5	標準財政規模 ※臨財債発行可能額	11,487 百万円		
地方交付税	3,696	-0.4	3,543	-4.1	3,403	-7.0	経常収支比率	97.1 %		
国県支出金	4,656	-7.2	4,880	4.8	4,884	11.6	財政力指数(平26~28)	0.66		
地方債	1,947	3.9	1,517	-22.1	2,012	71.8	健全化判断比率	実質赤字比率	- %	
歳入計	20,615	-0.1	20,649	0.2	20,475	8.9		連結実質赤字比率	- %	
義務的経費	人件費	3,138	-2.6	3,228	2.9	3,313		0.4	実質公債費比率(平26~28)	12.2 %
	扶助費	4,608	5.9	4,781	3.8	4,851		2.4	将来負担比率	64.3 %
	公債費	2,115	0.3	2,283	7.9	1,808	-14.0	税の徴収率(現年分)	99.1 %	
	小計	9,861	1.8	10,292	4.4	9,972	-1.6	積立金現在高	財政調整基金	2,971 百万円
物件費	2,560	-2.5	2,656	3.8	3,025	3.0	減債基金		242 百万円	
普通建設事業費	1,813	26.4	1,298	-28.4	1,844	171.6	特定目的基金		803 百万円	
補助	1,129	-0.9	1,037	-8.1	875	120.4	地方債現在高	18,353 百万円		
単独	1,129	-0.9	1,037	-8.1	875	120.4	土地開発公社土地保有高	311 百万円		
失業対策事業費	0	/	0	/	0	/	ラスパイルズ指数(平29.4.1)	101.5		
歳出計	20,117	2.7	20,339	1.1	20,475	8.9				

(4)財源及び支出の状況(構成比)

(%)

区分	平28決算	平28県平均	平28類似団体	平29見込
一般財源	55.9	48.8	56.2	55.9
自主財源	43.8	48.1	48.1	45.2
義務的経費	49.0	48.8	49.3	50.6
投資的経費	15.0	12.7	12.1	11.5

<教育・医療・福祉>

()市町村立以外内数

教育(平30.5.1)	区分	幼稚園	幼保連携型認定こども園	小学校	中学校
施設数	5 (3)	0 (0)	9 (1)	5 (0)	
医療(平28.10.1)	区分	病院		診療所	歯科
施設数	8	(1,141床)		58	35
福祉(平30.4.1)	区分	保育所	特別養護老人ホーム	養護老人ホーム	介護老人保健施設
施設数	13 (10)	5 (5)	1 (1)	2 (2)	
生活保護率(平成29年度) 6.0% (千人当たり)					

<公共施設状況>(平成28年度)

道路	実延長	m	560,002
	面積	m ²	3,312,684
公園	面積	m ²	548,872
し尿	処理人口	人	7,212
	年間総収集量	kl	3,315
ごみ	処理人口	人	59,257
	年間総収集量	t	15,367
上水道等	給水人口	人	48,903
下水道等	現在処理区域内人口	人	56,508
公営住宅等	戸数	戸	224
公民館	箇所数	箇所	5
体育館	箇所数	箇所	1

<平成30年度主要施策>

(百万円)

・学校給食調理場建設事業(自校方式)	250
・学校大規模改造事業	274
・保育士就職支援給付金	6
・私立保育園等施設整備事業	379
・地域おこし協力隊活動事業	7

<今後の主要課題・ユニーク行政・その他>

・端間駅周辺地区(西部)地区計画整備事業
・市内古建築整備事業(油屋、平田家)
・公共下水道の推進
・平成30年7月1日子ども・健康部新設
・沖縄県本部町友好のまち交流事業
・空き家利活用促進事業

筑紫野市 (ちくしのし)

(標語) みんなでつくる 自然と街との共生都市 ちくしの

	〒818-8686	TEL (092)923-1111	URL http://www.city.chikushino.fukuoka.jp
	二日市西1-1-1	FAX (092)923-1134	E-mail webmaster@city.chikushino.fukuoka.jp
	地域指定	一部事務組合加入事業	公営企業
類型 Ⅲ-3	線引都市計画 準都市計画 辺地 農産(策定済)	上水道 ごみ処理 し尿処理 火葬場	競艇 上水道 公共下水道 特定環境下水道 農業集落排水
コード番号 402176	農業振興 雇用開発	消防・救急 福岡都市圏	基本構想 28~31年度 基本計画 28~31年度

<概要>

(1)面積 (県内17位)

総面積 (平成29.10.1)	耕地 (平成29.7.15)	宅地 (平成29.1.1)	森林 (平成30.4.1)
87.73 km ²	9.08 km ²	12.31 km ²	44.28 km ²

(2)人口・世帯数(国勢調査)

	昭35.10.1	平22.10.1	平27.10.1
人口	30,614	100,172	101,081
世帯数	6,202	37,703	39,350
平27国調高齢化率	22.8%	平27国調人口密度	1,152人/km ²

(3)人口・世帯数(住基)(平30.1.1)

人口	世帯数	人口県内順位
103,731	44,219	7

(4)有権者数(平30.6.1現在)

男	女	計
40,034	45,049	85,083

<組織>

(1)議会 平30.10.1現在

議長	横尾 秋洋 (よこお あきひろ)		
副議長	上村 和男 (うえむら かずお)		
議員定数	22人	任期	平31.5.24
党派別内訳	公明3 共産1 無所属17 (欠員1名)		

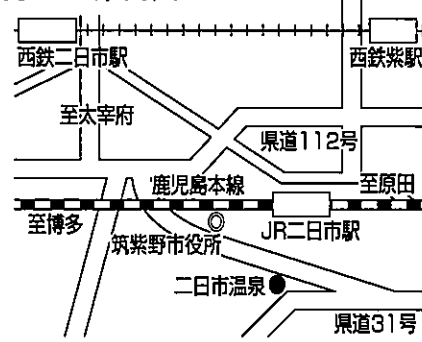
(2)首長等 平30.10.1現在

市長	藤田 陽三 (ふじた ようぞう)	昭17.2.20
(2選)	(平23.2.1 ~ 任期 平31.1.31)	
副市長	藤木 正文 (ふじき まさふみ)	昭23.12.5

(3)職員数(平29.4.1現在)

区分	職員数	左の職種別内訳	区分	職員数
普通会計 (うち施設関係)	422 (112)			一般行政職
人口千人当たり	4.07		技能労務職	10
同類似団体	5.98		企業職	28
公営事業会計関係	49		消防職	0
計	471		教育職	5
			その他(内税務職)	109 (36)

市役所までの案内図



西鉄天神大牟田線西鉄二日市駅 徒歩10分、JR鹿児島本線二日市駅 徒歩7分

(5)沿革

昭30.3.1	合体 二日市町・御笠村・筑紫村・山口村・山家村 →筑紫野町
昭47.4.1	市制施行

<産業・経済>

(1)生産・所得(平成27年度)

(%)

市町村内総生産	4,854 億円	就業者1人当たり	13,178 千円 (対県平均)	168.4
市町村民所得	3,163 億円	人口1人当たり	3,129 千円 (対県平均)	114.9

(2)産業構造

(百万円・人・%)

区分	総生産額(平27年度)		就業人口(平27.10.1現在)	
第1次	604	0.1	680	1.5
第2次	282,008	58.1	8,120	17.5
第3次	201,049	41.4	35,790	76.9
その他※	1,744	0.4	1,922	4.1
計	485,406	100.0	46,512	100.0

※総生産額:「税・関税」、就業人口:「分類不能な産業」(用語解説参照)

(3)農業・工業・商業

(人・百万円)

農業(平27.2.1)	農家数(うち専業農家)	787 (137)	農業就業人口	709
製造業(平28.6.1)	事業所数	67	従業者数	1,877
				製造品出荷額等(平27.1.1~平27.12.31)
				282,599 (県内8位)
卸・小売業(平26.7.1)	事業所数(うち50人以上)	717 (14)	常用従業者数	6,689
				年間販売額(平25.1.1~平25.12.31)
				226,433 (県内6位)

<財政>(1)決算収支(普通会計)

(百万円)

区分	歳入	歳出	形式収支	実質収支	単年度収支	実質単年度収支	積立金現在高	地方債現在高
平27決算	32,619	30,489	2,130	1,763	1,107	1,107	8,379	28,061
平28決算	34,329	32,430	1,898	1,891	128	128	9,698	27,203
平29見込	33,647	32,699	947	838	-1,053	-853	11,357	26,961

(2)主な歳入歳出

(百万円・% なお「X」は皆増を示す) (3)主要指標(平成28年度)

区分	平28決算	増減率	平29見込	増減率	平30当初予算	増減率	区分	指数等		
地方税	13,237	1.5	13,456	1.7	13,318	0.1	標準財政規模 <small>※臨時債発行可能額含</small>	18,732 百万円		
地方交付税	3,513	-7.0	3,260	-7.2	3,155	-3.1	経常収支比率	87.4 %		
国県支出金	7,794	-1.9	7,952	2.0	7,599	4.9	財政力指数(平26~28)	0.76		
地方債	1,660	-22.6	2,527	52.2	2,988	10.7	健全化判断比率	実質赤字比率	- %	
歳入計	34,329	5.2	33,647	-2.0	34,026	9.0		連結実質赤字比率	- %	
義務的経費	人件費	4,069	-2.6	4,013	-1.4	3,972		-0.1	実質公債費比率(平26~28)	6.2 %
	扶助費	9,023	6.0	9,519	5.5	9,392		4.5	将来負担比率	- %
	公債費	2,822	-12.3	3,023	7.1	2,598	-9.0	税の徴収率(現年分)	98.7 %	
小計	15,914	0.0	16,555	4.0	15,962	0.9	積立金現在高	財政調整基金	2,855 百万円	
物件費	3,719	-4.5	3,659	-1.6	4,036	6.5		減債基金	461 百万円	
普通建設事業費	補助	1,026	-37.2	622	-39.4	308		-27.0	特定目的基金	6,382 百万円
単独	2,351	72.6	2,909	23.7	6,172	64.0	地方債現在高	27,203 百万円		
失業対策事業費	0	/	0	/	0	/	土地開発公社土地保有高	951 百万円		
歳出計	32,430	6.4	32,699	0.8	34,026	9.0	ラスパレス指数(平29.4.1)	101.1		

(4)財源及び支出の状況(構成比)

(%) <教育・医療・福祉>

()市町村立以外内数

区分	平28決算	平28県平均	平28類似団体	平29見込
一般財源	55.1	48.8	55.4	56.5
自主財源	55.9	48.1	49.7	52.3
義務的経費	49.1	48.8	51.2	50.6
投資的経費	10.6	12.7	11.2	10.8

教育(平30.5.1)	区分	幼稚園	幼保連携型認定こども園	小学校	中学校
	施設数	8 (7)	0 (0)	11 (0)	5 (0)
医療(平28.10.1)	区分	病院		診療所	歯科
	施設数	10	(1,483床)	76	52
福祉(平30.4.1)	区分	保育所	特別養護老人ホーム	養護老人ホーム	介護老人保健施設
	施設数	13 (9)	6 (6)	1 (1)	3 (3)
生活保護率(平成29年度) 13.9% (千人当たり)					

<公共施設状況>(平成28年度)

道路	実延長	m	487,104
	面積	m ²	3,134,375
公園	面積	m ²	1,012,243
し尿	処理人口	人	554
	年間総収集量	kl	1,634
ごみ	処理人口	人	103,278
	年間総収集量	t	29,307
上水道等	給水人口	人	86,761
下水道等	現在処理区域内人口	人	104,905
公営住宅等	戸数	戸	334
公民館	箇所数	箇所	0
体育館	箇所数	箇所	2

<平成30年度主要施策>

(百万円)

・筑紫野市庁舎建設事業	4,500
・コミュニティバス運行事業	63
・コミュニティ運営協議会補助事業	40
・筑紫駅西口土地区画整理事業	405


<今後の主要課題・ユニーク行政・その他>

- ・ムダを省いた効率的な行財政の確立
- ・まちを元気にする地域経済の活性化
- ・安全安心のまちづくり
- ・いきいきと元気の協働のまちづくり
- ・すこやかに育つまち、自然と都市機能が調和するまちづくり

春日市

(かすがし)

(標語) 住みよき発見 市民都市かすが

	〒816-8501 原町3-1-5	TEL (092)584-1111 FAX (092)584-1145	URL http://www.city.kasuga.fukuoka.jp/ E-mail info@city.kasuga.fukuoka.jp
	地域指定		一部事務組合加入事業
類型 Ⅲ-3	線引都市計画 雇用開発	上水道 競艇 ごみ処理 し尿処理 火葬場	公共下水道
コード番号 402184		消防・救急 福岡都市圏	基本構想 23~32年度 基本計画 28~32年度

<概要>

(1)面積(県内54位)

総面積 (平成29.10.1)	耕地 (平成29.7.15)	宅地 (平成29.1.1)	森林 (平成30.4.1)
14.15 km ²	0.23 km ²	7.94 km ²	0.63 km ²

(2)人口・世帯数(国勢調査)

	昭35.10.1	平22.10.1	平27.10.1
人口	22,794	106,780	110,743
世帯数	4,836	41,075	43,720
平27国調高齢化率	19.7%	平27国調人口密度	7,826人/km ²

(3)人口・世帯数(住基)(平30.1.1)

人口	世帯数	人口県内順位
113,040	48,186	6

(4)有権者数(平30.6.1現在)

男	女	計
43,567	47,697	91,264

<組織>

(1)議会 平30.10.1現在

議長	金堂 清之 (かなどう きよゆき)
副議長	竹下 尚志 (たけした しょうし)
議員定数	20人 任期 平31.4.30
党派別内訳	公明4 自民2 国民民主1 共産1 無所属12

(2)首長等 平30.10.1現在

市長	井上 澄和 (いのうえ すみかず) 昭26.4.10 (5選) (平11.5.1 ~ 任期 平31.4.30)
副市長	後藤 俊介 (ごとう しゅんすけ) 昭26.12.29

(3)職員数(平29.4.1現在)

区分	職員数	左の職種別内訳	区分	職員数
普通会計 (うち施設関係)	358 (83)		一般行政職	332
人口千人当たり	3.17	技能労務職	2	
同類似団体	5.98	企業職	0	
公営事業会計関係	45	消防職	0	
計	403	教育職	1	
		その他(内税務職)	68 (36)	

市役所までの案内図



(5)沿革

昭28.1.1	町制施行
昭47.4.1	市制施行

<産業・経済>

(1)生産・所得(平成27年度) (%)

市町村内総生産	2,422 億円	就業者1人当たり	7,318 千円 (対県平均)	93.5
市町村民所得	2,919 億円	人口1人当たり	2,636 千円 (対県平均)	96.8

(2)産業構造 (百万円・人・%)

区分	総生産額(平27年度)		就業人口(平27.10.1現在)	
第1次	15	0.0	150	0.3
第2次	21,709	9.0	8,574	16.7
第3次	217,851	90.0	40,137	78.3
その他※	2,585	1.1	2,374	4.6
計	242,160	100.0	51,235	100.0

※総生産額:「税・関税」、就業人口:「分類不能な産業」(用語解説参照)

(3)農業・工業・商業 (人・百万円)

農業(平27.2.1)	農家数(うち専業農家)	農業就業人口
	93 (4)	40
製造業(平28.6.1)	事業所数	従業者数
	28	387
	製造品出荷額等(平27.1.1~平27.12.31)	
	5,628 (県内52位)	
卸・小売業(平26.7.1)	事業所数(うち50人以上)	常用従業者数
	586 (9)	4,957
	年間販売額(平25.1.1~平25.12.31)	
	139,551 (県内11位)	

<財政>(1)決算収支(普通会計)

(百万円)

区分	歳入	歳出	形式収支	実質収支	単年度収支	実質単年度収支	積立金現在高	地方債現在高
平27決算	36,238	35,202	1,036	1,032	384	785	7,466	29,642
平28決算	33,327	31,512	1,814	1,109	77	576	8,874	29,366
平29見込	34,445	32,414	2,032	1,645	536	283	10,027	28,251

(2)主な歳入歳出

(百万円・% なお「X」は皆増を示す) (3)主要指標(平成28年度)

区分	平28決算	増減率	平29見込	増減率	平30当初予算	増減率	区分	指数等		
地方税	12,892	2.4	12,952	0.5	12,774	-0.5	標準財政規模 <small>※臨時債発行可能額含</small>	19,104 百万円		
地方交付税	4,095	-5.4	4,118	0.6	3,942	-0.9	經常収支比率	87.4 %		
国県支出金	8,341	0.9	8,602	3.2	8,855	4.0	財政力指数(平26~28)	0.74		
地方債	2,068	-56.1	1,417	-31.5	1,817	10.3	健全化判断比率	実質赤字比率	- %	
歳入計	33,327	-8.0	34,445	3.4	32,868	3.3		連結実質赤字比率	- %	
義務的経費	人件費	3,623	3.1	3,765	3.9	3,913		3.5	実質公債費比率(平26~28)	1.9 %
	扶助費	9,179	4.8	9,502	3.5	9,973		0.0	将来負担比率	- %
	公債費	2,624	-5.9	2,773	5.7	2,822	1.5	税の徴収率(現年分)	99.3 %	
小計	15,426	2.4	16,040	4.0	16,707	1.1	積立金現在高	財政調整基金	2,709 百万円	
物件費	4,882	10.3	4,957	1.5	5,052	1.1		減債基金	- 百万円	
普通建設事業費	補助 1,428	-31.3	1,548	8.4	1,736	52.7		特定目的基金	6,166 百万円	
単独	978	-80.5	1,599	63.5	1,703	12.3	地方債現在高	29,366 百万円		
失業対策事業費	0	/	0	/	0	/	土地開発公社土地保有高	158 百万円		
歳出計	31,512	-10.5	32,414	2.9	32,868	3.3	ラスパレス指数(平29.4.1)	100.5		

(4)財源及び支出の状況(構成比)

(%) <教育・医療・福祉>

()市町村立以外内数

区分	平28決算	平28県平均	平28類似団体	平29見込
一般財源	57.3	48.8	55.4	56.2
自主財源	50.1	48.1	49.7	52.3
義務的経費	49.0	48.8	51.2	49.5
投資的経費	8.3	12.7	11.2	10.3

教育(平30.5.1)	区分	幼稚園	幼保連携型認定こども園	小学校	中学校
施設数	9 (9)	0 (0)	12 (0)	6 (0)	
医療(平28.10.1)	区分	病院		診療所	歯科
施設数	5	(973床)		80	58
福祉(平30.4.1)	区分	保育所	特別養護老人ホーム	養護老人ホーム	介護老人保健施設
施設数	12 (8)	1 (1)	0 (0)	1 (1)	
生活保護率(平成29年度) 11.7‰ (千人当たり)					

<公共施設状況>(平成28年度)

道路	実延長	m	254,367
	面積	m ²	1,703,862
公園	面積	m ²	940,893
し尿	処理人口	人	290
	年間総収集量	kl	375
ごみ	処理人口	人	112,777
	年間総収集量	t	28,678
上水道等	給水人口	人	111,926
下水道等	現在処理区域内人口	人	112,821
公営住宅等	戸数	戸	387
公民館	箇所数	箇所	1
体育館	箇所数	箇所	1

<平成30年度主要施策>


(百万円)

・市営住宅建替事業	994
・障がい児通所給付事業	470
・こども医療事業	395
・西鉄春日原駅周辺整備事業	373
・中学校普通教室空調設備整備事業	297
・西鉄天神大牟田線連続立体交差事業	275

<今後の主要課題・ユニーク行政・その他>

・協働のまちづくり(出前トーク「市長と語る」、かすが市民懇話会)
・コミュニティ・スクールの実施(全小中学校)

大野城市 (おおのじょうし) (標語) ともに創る 個性輝く やすらぎの新コミュニティ都市

	〒816-8510 曙町2-2-1	TEL (092)501-2211 FAX (092)573-7791	URL http://www.city.onojo.fukuoka.jp E-mail info@city.onojo.fukuoka.jp
	地域指定		一部事務組合加入事業
類型 Ⅲ-3	線引都市計画 雇用開発 県立自然公園	上水道 ごみ処理 し尿処理 火葬場 消防・救急 福岡都市圏	競艇 リサイクル
コード番号 402192			上水道 公共下水道
			基本構想 21~30年度 基本計画 26~30年度

<概要>

(1)面積 (県内44位)

総面積 (平成29.10.1)	耕地 (平成29.7.15)	宅地 (平成29.1.1)	森林 (平成30.4.1)
26.89 km ²	0.52 km ²	8.52 km ²	10.21 km ²

(2)人口・世帯数(国勢調査)

	昭35.10.1	平22.10.1	平27.10.1
人口	15,707	95,087	99,525
世帯数	3,493	36,778	39,885
平27国調高齢化率	20.4%	平27国調人口密度	3,701人/km ²

(3)人口・世帯数(住基)(平30.1.1)

人口	世帯数	人口県内順位
100,541	43,333	9

(4)有権者数(平30.6.1現在)

男	女	計
38,443	42,640	81,083

<組織>

(1)議会 平30.10.1現在

議長	白石 重成 (しらいし しげなり)
副議長	高山 やす子 (たかやま やすこ)
議員定数	20人 任期 平31.4.30
党派別内訳	公明4 自民1 共産1 無所属14

(2)首長等 平30.10.1現在

市長	井本 宗司 (いもと むねじ) 昭27.4.2 (4選) (平17.9.12 ~ 任期 平33.9.11)
副市長	興梠 寿徳 (こおろぎ ひさのり) 昭28.12.11

(3)職員数(平29.4.1現在)

区分	職員数	左の職種別内訳	区分	職員数
普通会計 (うち施設関係)	395 (62)		一般行政職	312
人口千人当たり	3.93	技能労務職	12	
同類似団体	5.98	企業職	25	
公営事業会計関係	59	消防職	0	
計	454	教育職	2	
		その他(内税務職)	103 (36)	

市役所までの案内図



西鉄天神大牟田線春日原駅 徒歩8分

(5)沿革

昭25.10.1	町制施行 大野村→大野町
昭47.4.1	市制施行(名称変更) 大野町→大野城市

<産業・経済>

(1)生産・所得(平成27年度)

(%)

市町村内総生産	2,308 億円	就業者1人当たり	6,449 千円 (対県平均)	82.4
市町村民所得	2,788 億円	人口1人当たり	2,801 千円 (対県平均)	102.8

(2)産業構造

(百万円・人・%)

区分	総生産額(平27年度)		就業人口(平27.10.1現在)	
第1次	25	0.0	155	0.3
第2次	46,818	20.3	8,253	18.2
第3次	182,180	78.9	34,528	76.0
その他※	1,777	0.8	2,469	5.4
計	230,799	100.0	45,405	100.0

※総生産額:「税・関税」、就業人口:「分類不能な産業」(用語解説参照)

(3)農業・工業・商業

(人・百万円)

農業(平27.2.1)	農家数(うち専業農家)	152 (13)	農業就業人口	83
製造業(平28.6.1)	事業所数	146	従業者数	3,307
			製造品出荷額等(平27.1.1~平27.12.31)	54,391 (県内21位)
卸・小売業(平26.7.1)	事業所数(うち50人以上)	779 (16)	常用従業者数	7,063
			年間販売額(平25.1.1~平25.12.31)	297,454 (県内4位)

＜財政＞(1)決算収支(普通会計)

(百万円)

区分	歳入	歳出	形式収支	実質収支	単年度収支	実質単年度収支	積立金現在高	地方債現在高
平27決算	33,921	33,207	714	708	32	408	15,782	22,273
平28決算	34,097	33,388	709	660	-48	407	15,739	21,586
平29見込	35,112	34,359	753	750	90	283	15,551	21,568

(2)主な歳入歳出

(百万円・% なお「X」は皆増を示す) (3)主要指標(平成28年度)

区分	平28決算	増減率	平29見込	増減率	平30当初予算	増減率	区分	指数等		
地方税	13,240	1.4	13,407	1.3	13,297	2.3	標準財政規模 <small>※歳計債発行可能額含</small>	18,473 百万円		
地方交付税	3,053	-6.8	2,928	-4.1	2,828	-1.1	經常収支比率	86.1 %		
国県支出金	8,160	2.8	8,592	5.4	8,540	-3.0	財政力指数(平26～28)	0.80		
地方債	3,085	-10.8	3,281	6.4	3,115	-8.6	健全化判断比率	実質赤字比率	- %	
歳入計	34,097	0.5	35,112	3.0	35,075	0.0		連結実質赤字比率	- %	
義務的経費	人件費	3,711	0.5	3,686	-0.7	3,985		3.5	実質公債費比率(平26～28)	2.1 %
	扶助費	9,100	5.1	9,308	2.3	9,737		1.3	将来負担比率	- %
	公債費	3,937	3.7	3,427	-13.0	3,007	5.0	税の徴収率(現年分)	98.9 %	
	小計	16,747	3.7	16,421	-2.0	16,729	2.5	積立金現在高	財政調整基金	5,605 百万円
物件費	3,994	-1.8	4,177	3.7	4,790	3.3	減債基金		1,924 百万円	
普通建設事業費	2,428	35.7	3,194	21.6	2,639	-14.0	特定目的基金		8,210 百万円	
補助	1,152	-2.5	998	8.7	1,568	19.1	地方債現在高	21,586 百万円		
単独	0	/	0	/	0	/	土地開発公社土地保有高	403 百万円		
失業対策事業費	0	/	0	/	0	/	ラスパレス指数(平29.4.1)	101.5		
歳出計	33,388	0.5	34,359	2.9	35,075	0.0				

(4)財源及び支出の状況(構成比)

(%) <教育・医療・福祉>

()市町村立以外内数

区分	平28決算	平28県平均	平28類似団体	平29見込
一般財源	54.5	48.8	56.2	53.5
自主財源	51.3	48.1	48.1	50.8
義務的経費	50.2	48.8	49.3	47.8
投資的経費	12.7	12.7	12.1	13.5

教育(平30.5.1)	区分	幼稚園	幼保連携型認定こども園	小学校	中学校
施設数		8 (8)	1 (1)	10 (0)	5 (0)
医療(平28.10.1)	区分	病院		診療所	歯科
施設数		7 (1,562床)		64	57
福祉(平30.4.1)	区分	保育所	特別養護老人ホーム	養護老人ホーム	介護老人保健施設
施設数		15 (12)	2 (2)	0 (0)	2 (2)
		生活保護率(平成29年度) 12.3‰ (千人当たり)			

＜公共施設状況＞(平成28年度)

道路	実延長	m	333,461
	面積	m ²	2,344,991
公園	面積	m ²	1,282,933
し尿	処理人口	人	188
	年間総収集量	kl	485
ごみ	処理人口	人	99,875
	年間総収集量	t	25,957
上水道等	給水人口	人	98,159
下水道等	現在処理区域内人口	人	99,825
公営住宅等	戸数	戸	120
公民館	箇所数	箇所	27
体育館	箇所数	箇所	5

＜平成30年度主要施策＞

(百万円)

・公民館リニューアル事業	184
・牛頭須恵器窯跡整備活用事業	196
・認定こども園整備事業	298
・急傾斜地崩落危険箇所対策事業	176


＜今後の主要課題・ユニーク行政・その他＞

・心のふるさと館企画展事業
・ランドセルクラブ事業
・西鉄天神大牟田線連続立体交差事業
・小・中学校校舎等大規模改造事業

宗像市

(むなかたし)

(標語) ときを紡ぎ 躍動するまち

	〒811-3492	TEL (0940)36-1121	URL http://www.city.munakata.lg.jp/
	東郷1-1-1	FAX (0940)37-1242	E-mail munakata@city.munakata.fukuoka.jp
	地域指定		一部事務組合加入事業
類型 II-3	線引都市計画 過疎(一部) 辺地 離島振興	雇用開発 農山村(一部) 国定公園	上水道 競艇 し尿処理 消防・救急 急患センター ごみ処理 福岡都市圏
コード番号 402206	農産(策定済) 農業振興		公共下水道 漁業集落排水 交通(船舶) 基本構想 27~36年度 基本計画 27~36年度

<概要>

(1)面積(県内12位)

総面積 (平成29.10.1)	耕地 (平成29.7.15)	宅地 (平成29.1.1)	森林 (平成30.4.1)
119.92 km ²	21.00 km ²	16.19 km ²	50.15 km ²

(2)人口・世帯数(国勢調査)

	昭35.10.1	平22.10.1	平27.10.1
人口	33,537	95,501	96,516
世帯数	6,589	37,077	38,995
平27国調高齢化率	26.6%	平27国調人口密度	805人/km ²

(3)人口・世帯数(住基)(平30.1.1)

人口	世帯数	人口県内順位
97,317	42,107	10

(4)有権者数(平30.6.1現在)

男	女	計
37,935	42,663	80,598

<組織>

(1)議会 平30.10.1現在

議長	花田 鷹人 (はなだ たかと)
副議長	石松 和敏 (いしまつ かずとし)
議員定数	20人 任期 平32.10.31
党派別内訳	共産3 公明2 ふくおか市民政治ネットワーク1 日本維新の会1 国民民主党1 無所属12

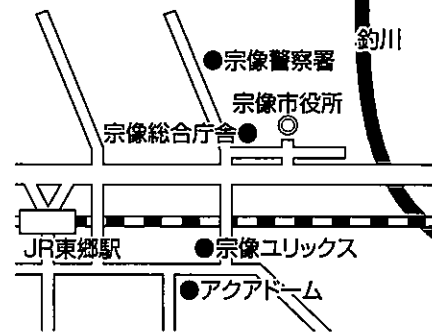
(2)首長等 平30.10.1現在

市長	伊豆 美沙子 (いず みさこ) 昭34.1.21
(1選)	(平30.5.21 ~ 任期 平34.5.20)
副市長	久芳 昭文 (くば あきふみ) 昭25.8.2

(3)職員数(平29.4.1現在)

区分	職員数	左の職種別内訳	区分	職員数
普通会計 (うち施設関係)	379 (27)		一般行政職	358
人口千人当たり	3.89	技能労務職	0	
同類似団体	6.28	企業職	18	
公営事業会計関係	75	消防職	0	
計	454	教育職	7	
		その他(内税務職)	71 (36)	

市役所までの案内図



西鉄バス宗像市役所前バス停下車 徒歩3分
JR東郷駅下車 徒歩25分

(5)沿革

平15.4.1 合体 宗像市・玄海町→宗像市
平17.3.28 編入 大島村

※ 下線の(旧)市町村の沿革は、121頁に記載

<産業・経済>

(1)生産・所得(平成27年度)

(%)

市町村内総生産	2,110 億円	就業者1人当たり	7,015 千円 (対県平均)	89.6
市町村民所得	2,553 億円	人口1人当たり	2,645 千円 (対県平均)	97.1

(2)産業構造

(百万円・人・%)

区分	総生産額(平27年度)	就業人口(平27.10.1現在)
第1次	3,265	1.5 1,413 3.3
第2次	41,904	19.9 8,801 20.3
第3次	163,924	77.7 31,134 71.7
その他※	1,896	0.9 2,059 4.7
計	210,989	100.0 43,407 100.0

※総生産額:「税・関税」、就業人口:「分類不能な産業」(用語解説参照)

(3)農業・工業・商業

(人・百万円)

農業(平27.2.1)	農家数(うち専業農家)	農業就業人口
	872 (255)	928
製造業(平28.6.1)	事業所数	従業者数
	57	1,589
卸・小売業(平26.7.1)	事業所数(うち50人以上)	常用従業者数
	554 (9)	4,169
		年間販売額(平25.1.1~平25.12.31)
		93,155 (県内19位)

<財政>(1)決算収支(普通会計)

(百万円)

区分	歳入	歳出	形式収支	実質収支	単年度収支	実質単年度収支	積立金現在高	地方債現在高
平27決算	36,376	35,880	496	349	-47	69	19,034	25,478
平28決算	34,006	33,243	762	634	285	155	19,421	24,934
平29見込	38,166	36,985	1,181	1,030	396	795	19,459	25,707

(2)主な歳入歳出

(百万円・% なお「X」は皆増を示す) (3)主要指標(平成28年度)

区分	平28決算	増減率	平29見込	増減率	平30当初予算	増減率	区分	指数等		
地方税	10,274	1.6	10,259	-0.1	10,152	0.4	標準財政規模 ※国債発行可能額	19,674 百万円		
地方交付税	7,292	-2.8	7,005	-3.9	6,592	-3.9	経常収支比率	92.3 %		
国県支出金	8,273	-2.1	8,658	4.7	7,900	-0.6	財政力指数(平26~28)	0.59		
地方債	2,312	-21.1	4,182	80.9	2,663	-20.9	健全化判断比率	実質赤字比率	- %	
歳入計	34,006	-6.5	38,166	12.2	33,096	-5.9		連結実質赤字比率	- %	
義務的経費	人件費	3,859	-0.1	3,896	1.0	3,954		0.9	実質公債費比率(平26~28)	0.8 %
	扶助費	8,280	7.6	8,610	4.0	8,571		4.7	将来負担比率	- %
	公債費	2,999	-32.2	3,528	17.6	2,881	-20.2	税の徴収率(現年分)	99.2 %	
小計	15,137	-5.3	16,034	5.9	15,406	-2.0	積立金現在高	財政調整基金	6,215 百万円	
物件費	4,895	2.4	5,033	2.8	4,933	-4.7		減債基金	3,500 百万円	
普通建設事業費	補助	1,559	-35.4	2,608	67.3	1,189		-46.9	特定目的基金	9,706 百万円
単独	1,725	-0.2	2,722	57.8	2,074	32.4	地方債現在高	24,934 百万円		
失業対策事業費	0	/	0	/	0	/	土地開発公社土地保有高	103 百万円		
歳出計	33,243	-7.3	36,985	11.3	33,096	-5.9	ラスパレス指数(平29.4.1)	96.1		

(4)財源及び支出の状況(構成比)

(%) <教育・医療・福祉>

()市町村立以外内数

区分	平28決算	平28県平均	平28類似団体	平29見込
一般財源	57.8	48.8	56.2	51.2
自主財源	41.2	48.1	48.1	42.1
義務的経費	45.5	48.8	49.3	43.3
投資的経費	10.3	12.7	12.1	14.4

教育(平30.5.1)	区分	幼稚園	幼保連携型認定こども園	小学校	中学校
施設数	8 (8)	1 (1)	14 (0)	7 (1)	
医療(平28.10.1)	区分	病院		診療所	歯科
施設数	8	(1,071床)		73	49
福祉(平30.4.1)	区分	保育所	特別養護老人ホーム	養護老人ホーム	介護老人保健施設
施設数	14 (14)	10 (10)	1 (1)	2 (2)	
生活保護率(平成29年度)		9.6% (千人当たり)			

<公共施設状況>(平成28年度)

道路	実延長	m	1,026,798
	面積	m ²	6,095,538
公園	面積	m ²	1,661,982
し尿	処理人口	人	1,043
	年間総収集量	kl	2,197
ごみ	処理人口	人	96,657
	年間総収集量	t	35,550
上水道等	給水人口	人	84,235
下水道等	現在処理区域内人口	人	96,548
公営住宅等	戸数	戸	380
公民館	箇所数	箇所	0
体育館	箇所数	箇所	3

<平成30年度主要施策>

(百万円)


・世界遺産関連事業	66
・シティプロモーション事業	15
・グローバル人材育成推進事業	15
・団地再生推進事業	12
・大規模国際スポーツ大会キャンプ地誘致	21

<今後の主要課題・ユニーク行政・その他>

・世界遺産学習の推進
・定住化の促進と団地の再生
・観光プラットフォームの事業推進
・子育て環境・女性の働く環境の充実
・スポーツの多面活用

太宰府市 (だざいふし)

(標語) 歴史とみどり豊かな文化のまち

	〒818-0198 観世音寺1-1-1	TEL (092)921-2121 FAX (092)921-1601	URL http://www.city.dazaifu.lg.jp/ E-mail keiei-kikaku@city.dazaifu.lg.jp
	地域指定		一部事務組合加入事業
類型 II-3	線引都市計画 準都市計画 雇用開発 県立自然公園	上水道 ごみ処理 し尿処理 火葬場 消防・救急 福岡都市圏	競艇 リサイクル
コード番号 402214			上水道 公共下水道 特定環境下水道
			基本構想 23~32年度 基本計画 28~32年度

<概要>

(1)面積 (県内43位)

総面積 (平成29.10.1)	耕地 (平成29.7.15)	宅地 (平成29.1.1)	森林 (平成30.4.1)
29.60 km ²	1.43 km ²	7.22 km ²	11.81 km ²

(2)人口・世帯数(国勢調査)

	昭35.10.1	平22.10.1	平27.10.1
人口	13,913	70,482	72,168
世帯数	2,820	27,850	29,107
平27国調高齢化率	25.9%	平27国調人口密度	2,438人/km ²

(3)人口・世帯数(住基)(平30.1.1)

人口	世帯数	人口県内順位
71,877	31,243	12

(4)有権者数(平30.6.1現在)

男	女	計
27,759	31,169	58,928

<組織>

(1)議会 平30.10.1現在

議長	橋本 健 (はしもと けん)
副議長	陶山 良尚 (すやま よしひさ)
議員定数	18人 任期 平33.12.2
党派別内訳	公明2 共産2 社民1 無所属13

(2)首長等 平30.10.1現在

市長	楠田 大蔵 (くすだ だいそう) 昭50.4.20 (1選) (平30.1.28 ~ 任期 平34.1.27)
副市長	清水 圭輔 (しみず けいすけ) 昭22.1.26

(3)職員数(平29.4.1現在)

区分	職員数	左の職種別内訳	区分	職員数
普通会計 (うち施設関係)	307 (61)		一般行政職	253
人口千人当たり	4.27	技能労務職	6	
同類似団体	6.28	企業職	24	
公営事業会計関係	51	消防職	0	
計	358	教育職	3	
		その他(内税務職)	72 (29)	

市役所までの案内図



(5)沿革

昭30.3.1	合体 太宰府町・水城村→太宰府町
昭57.4.1	市制施行

<産業・経済>

(1)生産・所得(平成27年度)

(%)

市町村内総生産	1,542 億円	就業者1人当たり	6,896 千円 (対県平均)	88.1
市町村民所得	1,816 億円	人口1人当たり	2,517 千円 (対県平均)	92.4

(2)産業構造

(百万円・人・%)

区分	総生産額(平27年度)		就業人口(平27.10.1現在)	
第1次	23	0.0	230	0.8
第2次	22,521	14.6	5,105	16.8
第3次	130,320	84.5	23,804	78.1
その他※	1,355	0.9	1,338	4.4
計	154,220	100.0	30,477	100.0

※総生産額:「税・関税」、就業人口:「分類不能な産業」(用語解説参照)

(3)農業・工業・商業

(人・百万円)

農業(平27.2.1)	農家数(うち専業農家)	農業就業人口
	206 (28)	192
製造業(平28.6.1)	事業所数	従業者数
	43	909
卸・小売業(平26.7.1)	事業所数(うち50人以上)	常用従業者数
	426 (7)	3,489
		年間販売額(平25.1.1~平25.12.31)
		85,295 (県内22位)

<財政>(1)決算収支(普通会計)

(百万円)

区分	歳入	歳出	形式収支	実質収支	単年度収支	実質単年度収支	積立金現在高	地方債現在高
平27決算	25,547	24,030	1,516	667	108	-85	4,579	23,856
平28決算	25,924	24,997	927	646	-20	-266	4,497	24,491
平29見込	24,093	23,472	621	594	-53	246	4,954	24,180

(2)主な歳入歳出

(百万円・% なお「X」は皆増を示す) (3)主要指標(平成28年度)

区分	平28決算	増減率	平29見込	増減率	平30当初予算	増減率	区分	指数等	
地方税	8,153	1.5	8,206	0.7	8,110	-0.2	標準財政規模 <small>※臨時債発行可能額含</small>	13,121 百万円	
地方交付税	3,622	-0.5	3,616	-0.2	3,526	0.3	經常収支比率	90.4 %	
国県支出金	6,472	9.1	6,258	-3.3	6,814	11.0	財政力指数(平26~28)	0.68	
地方債	2,918	-10.2	2,064	-29.3	2,040	-0.6	健全化判断比率	実質赤字比率	- %
歳入計	25,924	1.5	24,093	-7.1	23,831	2.2		連結実質赤字比率	- %
義務的経費								実質公債費比率(平26~28)	0.2 %
人件費	2,784	-0.7	2,850	2.4	3,175	3.2		将来負担比率	- %
扶助費	6,099	3.8	6,363	4.3	6,762	4.2	税の徴収率(現年分)	98.5 %	
公債費	2,470	4.7	2,536	2.7	2,585	3.8	積立金現在高	財政調整基金	2,793 百万円
小計	11,354	2.9	11,749	3.5	12,522	3.9		減債基金	298 百万円
物件費	3,373	8.7	3,343	-0.9	3,574	-0.7		特定目的基金	1,406 百万円
普通建設事業費							地方債現在高	24,491 百万円	
補助	1,625	87.2	733	-54.9	906	71.9	土地開発公社土地保有高	- 百万円	
単独	2,639	-4.8	1,941	-26.4	1,514	-12.2	ラスパレス指数(平29.4.1)	100.4	
失業対策事業費	0	/	0	/	0	/			
歳出計	24,997	4.0	23,472	-6.1	23,831	2.2			

(4)財源及び支出の状況(構成比)

(%) <教育・医療・福祉>

()市町村立以外内数

区分	平28決算	平28県平均	平28類似団体	平29見込
一般財源	50.9	48.8	56.2	55.4
自主財源	44.2	48.1	48.1	44.1
義務的経費	45.4	48.8	49.3	50.1
投資的経費	17.2	12.7	12.1	11.5

教育(平30.5.1)	区分	幼稚園	幼保連携型認定こども園	小学校	中学校
施設数		5 (5)	0 (0)	8 (1)	5 (1)
医療(平28.10.1)	区分	病院		診療所	歯科
施設数		4 (806床)		42	34
福祉(平30.4.1)	区分	保育所	特別養護老人ホーム	養護老人ホーム	介護老人保健施設
施設数		11 (9)	4 (4)	1 (1)	1 (1)
生活保護率(平成29年度)		11.6‰ (千人当たり)			

<公共施設状況>(平成28年度)

道路	実延長	m	311,276
	面積	m ²	1,809,549
公園	面積	m ²	350,499
し尿	処理人口	人	348
	年間総収集量	kl	965
ごみ	処理人口	人	71,659
	年間総収集量	t	20,411
上水道等	給水人口	人	59,744
下水道等	現在処理区域内人口	人	72,202
公営住宅等	戸数	戸	36
公民館	箇所数	箇所	1
体育館	箇所数	箇所	4

<平成30年度主要施策>

(百万円)

・小学校施設整備事業	244
・総合企画推進事業	155
・教育・保育施設事業	1,700
・渋滞対策事業	22
・包括的支援事業	53
・災害対策関係事業	33


<今後の主要課題・ユニーク行政・その他>

・歴史的風致維持向上計画
・太宰府市市民遺産育成事業
・日本遺産 古代日本の「西の都」～東アジアとの交流拠点～

古賀市

(こがし)

(標語) つながり にぎわう 快適安心都市 こが ～豊かな自然と元気な笑顔に出会うまち～

	〒811-3192	TEL (092)942-1111	URL http://www.city.koga.fukuoka.jp/
	駅東1-1-1	FAX (092)942-3758	E-mail info@city.koga.fukuoka.jp
	地域指定	一部事務組合加入事業	公営企業
類型 II-3	線引都市計画 準都市計画 農産(策定済) 農業振興	上水道 ごみ処理 火葬場 高等学校 消防・救急 休日診療所	福岡都市圏 競艇
コード番号 402231	雇用開発 固定公園		上水道 公共下水道 農業集落排水
			基本構想 24～33年度 基本計画 29～33年度

<概要>

(1)面積 (県内32位)

総面積 (平成29.10.1)	耕地 (平成29.7.15)	宅地 (平成29.1.1)	森林 (平成30.4.1)
42.07 km ²	5.08 km ²	7.81 km ²	13.76 km ²

(2)人口・世帯数(国勢調査)

	昭35.10.1	平22.10.1	平27.10.1
人口	18,877	57,920	57,959
世帯数	3,705	21,517	22,320
平27国調高齢化率	24.4%	平27国調人口密度	1,378人/km ²

(3)人口・世帯数(住基)(平30.1.1)

人口	世帯数	人口県内順位
58,721	24,764	17

(4)有権者数(平30.6.1現在)

男	女	計
22,721	25,420	48,141

<組織>

(1)議会 平30.10.1現在

議長	結城 弘明 (ゆうき ひろあき)
副議長	清原 哲史 (きよはら てつし)
議員定数	19人 任期 平31.5.12
党派別内訳	公明2 共産1 ふくおか市民政治ネットワーク1 社民1 無所属13 (欠員1名)

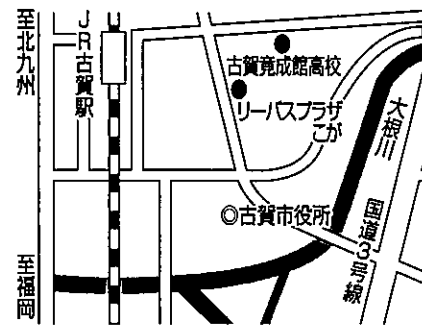
(2)首長等 平30.10.1現在

市長	中村 隆象 (なかむら りゅうぞう) 昭23.7.9 (4選) (平26.12.23 ~任期 平30.12.22)
副市長	柴田 俊一 (しばた しゅんいち) 昭30.7.3 横田 昌宏 (よこた まさひろ) 昭29.12.23

(3)職員数(平29.4.1現在)

区分	職員数	左の職種別内訳	区分	職員数
普通会計 (うち施設関係)	304 (71)		一般行政職	295
人口千人当たり	5.18	技能労務職	1	
同類似団体	6.28	企業職	13	
公営事業会計関係	53	消防職	0	
計	357	教育職	1	
		その他(内税務職)	47 (24)	

市役所までの案内図



JR古賀駅 徒歩10分

(5)沿革

昭30.4.1 合体 古賀町・青柳村・小野村→古賀町
平9.10.1 市制施行

<産業・経済>

(1)生産・所得(平成27年度)

(%)

市町村内総生産	2,356 億円	就業者1人当たり	8,747 千円 (対県平均) 111.8
市町村民所得	1,700 億円	人口1人当たり	2,933 千円 (対県平均) 107.7

(2)産業構造

(百万円・人・%)

区分	総生産額(平27年度)	就業人口(平27.10.1現在)
第1次	444 0.2	570 2.1
第2次	119,346 50.7	6,800 25.0
第3次	114,732 48.7	18,906 69.6
その他※	1,090 0.5	904 3.3
計	235,610 100.0	27,180 100.0

※総生産額:「税・関税」、就業人口:「分類不能な産業」(用語解説参照)

(3)農業・工業・商業

(人・百万円)

農業(平27.2.1)	農家数(うち専業農家)	農業就業人口
	448 (110)	520
製造業(平28.6.1)	事業所数	従業者数
	108	8,116
卸・小売業(平26.7.1)	事業所数(うち50人以上)	常用従業者数
	387 (7)	3,077
		年間販売額(平25.1.1~平25.12.31)
		132,535 (県内12位)

＜財政＞(1)決算収支(普通会計)

(百万円)

区分	歳入	歳出	形式収支	実質収支	単年度収支	実質単年度収支	積立金現在高	地方債現在高
平27決算	20,694	19,705	990	958	231	248	5,147	14,449
平28決算	20,262	19,493	769	733	-224	10	5,588	14,765
平29見込	21,429	20,467	962	883	150	-457	5,871	14,826

(2)主な歳入歳出

(百万円・% なお「X」は皆増を示す) (3)主要指標(平成28年度)

区分	平28決算	増減率	平29見込	増減率	平30当初予算	増減率	区分	指数等		
地方税	6,805	1.6	6,875	1.0	6,820	0.8	標準財政規模 <small>※編制費発行可能額含</small>	11,598 百万円		
地方交付税	3,189	-1.8	2,950	-7.5	2,876	-3.4	經常収支比率	91.8 %		
国県支出金	4,994	-3.5	4,982	-0.2	5,055	1.3	財政力指数(平26～28)	0.68		
地方債	1,501	-19.2	1,311	-12.7	1,007	-19.2	健全化判断比率	実質赤字比率	- %	
歳入計	20,262	-2.1	21,429	5.8	20,542	4.4		連結実質赤字比率	- %	
義務的経費	人件費	2,806	1.1	2,835	1.0	2,940		1.9	実質公債費比率(平26～28)	5.1 %
	扶助費	5,477	7.5	5,612	2.5	5,655		1.1	将来負担比率	- %
	公債費	1,304	-1.2	1,355	3.9	1,344	-1.6	税の徴収率(現年分)	99.2 %	
小計	9,587	4.3	9,803	2.3	9,939	1.0	積立金現在高	財政調整基金	3,181 百万円	
物件費	2,558	-0.4	2,930	14.5	3,401	18.5		減債基金	44 百万円	
普通建設事業費	補助	1,128	-42.9	1,412	25.2	1,215		2.9	特定目的基金	2,363 百万円
単独	603	86.7	641	6.3	255	-10.2	地方債現在高	14,765 百万円		
失業対策事業費	0	/	0	/	0	/	土地開発公社土地保有高	370 百万円		
歳出計	19,493	-1.1	20,467	5.0	20,542	4.4	ラスパイレズ指数(平29.4.1)	94.5		

(4)財源及び支出の状況(構成比)

(%)

＜教育・医療・福祉＞

()市町村立以外内数

区分	平28決算	平28県平均	平28類似団体	平29見込
一般財源	55.8	48.8	56.2	52.3
自主財源	45.7	48.1	48.1	50.3
義務的経費	49.2	48.8	49.3	47.9
投資的経費	9.3	12.7	12.1	6.9

教育(平30.5.1)	区分	幼稚園	幼保連携型認定こども園	小学校	中学校
	施設数	4 (4)	1 (1)	8 (0)	3 (0)
医療(平28.10.1)	区分	病院		診療所	歯科
	施設数	5	(1,563床)	38	36
福祉(平30.4.1)	区分	保育所	特別養護老人ホーム	養護老人ホーム	介護老人保健施設
	施設数	9 (8)	3 (3)	0 (0)	0 (0)
生活保護率(平成29年度) 12.0‰ (千人当たり)					

＜公共施設状況＞(平成28年度)

道路	実延長	m	375,653
	面積	m ²	2,304,945
公園	面積	m ²	485,663
し尿	処理人口	人	3,341
	年間総収集量	kl	6,270
ごみ	処理人口	人	58,540
	年間総収集量	t	20,809
上水道等	給水人口	人	44,051
下水道等	現在処理区域内人口	人	58,338
公営住宅等	戸数	戸	307
公民館	箇所数	箇所	1
体育館	箇所数	箇所	2

＜平成30年度主要施策＞

(百万円)

・観光情報発信事業	17
・し尿処理将来計画策定事務	3
・小学校空調設備整備事業	19
・健康増進計画(ヘルスアップぶらん)管理事務	1
・介護施設整備支援事業	132


＜今後の主要課題・ユニーク行政・その他＞

・重要遺跡等保護活用事業
・公共施設間移動サービス事業
・ドローン活用促進事業
・面接官育成事業

福津市

(ふくつし)

(標語)

	〒811-3293 中央1-1-1	TEL (0940)42-1111 FAX (0940)43-3168	URL http://www.city.fukutsu.lg.jp/ E-mail info@city.fukutsu.lg.jp
	地域指定	一部事務組合加入事業	公営企業
類型 II-3	線引都市計画 国定公園 非線引都市計(用途地域有)	上水道 し尿処理 消防・救急 急患センター ごみ処理 火葬場	高等学校 福岡都市圏 競艇
コード番号 402249	準都市計画 農産(策定可能) 農業振興 雇用開発		公共下水道 特定環境下水道
			基本構想 策定中 基本計画 策定中

<概要>

(1)面積(県内26位)

総面積 (平成29.10.1)	耕地 (平成29.7.15)	宅地 (平成29.1.1)	森林 (平成30.4.1)
52.76 km ²	11.80 km ²	8.64 km ²	13.60 km ²

(2)人口・世帯数(国勢調査)

	昭35.10.1	平22.10.1	平27.10.1
人口	23,611	55,431	58,781
世帯数	4,742	20,482	22,272
平27国調高齢化率	28.8%	平27国調人口密度	1,114人/km ²

(3)人口・世帯数(住基)(平30.1.1)

人口	世帯数	人口県内順位
63,079	26,361	15

(4)有権者数(平30.6.1現在)

男	女	計
23,848	27,829	51,677

<組織>

(1)議会 平30.10.1現在

議長	梶村 公彦 (かばむら まさひこ)		
副議長	永島 直行 (ながしま なおゆき)		
議員 定数	18 人	任期	平31.1.23
党派別 内訳	公明2 共産1 ふくおか市民政治ネットワーク1 無所属 13 (欠員1名)		

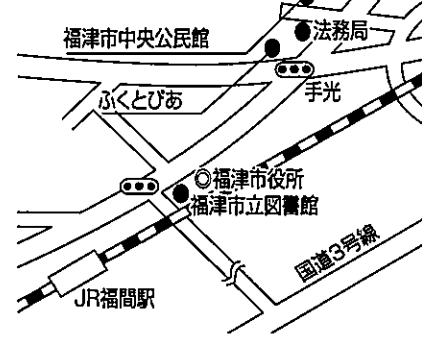
(2)首長等 平30.10.1現在

市長 (1選)	原崎 智仁 (はらさき ともひと)	昭45.7.4 (平29.3.6 ~ 任期 平33.3.5)
副市長	松田 美幸 (まつだ みゆき)	昭33.11.18

(3)職員数(平29.4.1現在)

区分	職員数	左の職 種別 内訳	区分	職員数
普通会計 (うち施設関係)	276 (37)			一般行政職
人口千人当たり	4.38		技能労務職	3
同類似団体	6.28		企業職	4
公営事業会計関係	37		消防職	0
計	313		教育職	6
			その他(内税務職)	50 (24)

市役所までの案内図



JR福岡駅 徒歩7分 西鉄バス「福津市役所前」すぐ

(5)沿革

平17.1.24 合体(市制施行) 福岡町・津屋崎町→福津市

※ 下線の(旧)町の沿革は、121頁に記載

<産業・経済>

(1)生産・所得(平成27年度)

(%)

市町村内 総生産	1,247 億円	就業者1 人当たり	6,829 千円 (対県平均)	87.3
市町村民 所得	1,466 億円	人口1人 当たり	2,494 千円 (対県平均)	91.6

(2)産業構造

(百万円・人・%)

区分	総生産額(平27年度)		就業人口(平27.10.1現在)	
第1次	1,870	1.5	818	3.2
第2次	25,272	20.3	4,918	19.4
第3次	96,325	77.3	18,845	74.2
その他※	1,213	1.0	828	3.3
計	124,679	100.0	25,409	100.0

※総生産額:「税・関税」、就業人口:「分類不能な産業」(用語解説参照)

(3)農業・工業・商業

(人・百万円)

農業 (平27.2.1)	農家数(うち専業農家)		農業就業人口
	591	(166)	704
製造業 (平28.6.1)	事業所数	従業者数	製造品出荷額等 (平27.1.1~平27.12.31)
	32	1,615	26,470 (県内39位)
卸・小売業 (平26.7.1)	事業所数 (うち50人以上)	常用従 業者数	年間販売額 (平25.1.1~平25.12.31)
	392 (2)	3,255	53,502 (県内28位)

<財政>(1)決算収支(普通会計)

(百万円)

区分	歳入	歳出	形式収支	実質収支	単年度収支	実質単年度収支	積立金現在高	地方債現在高
平27決算	21,370	20,800	570	509	-47	188	10,790	20,388
平28決算	21,342	20,451	891	712	203	220	10,530	20,304
平29見込	22,478	21,817	661	562	-150	-132	10,432	20,122

(2)主な歳入歳出

(百万円・% なお「X」は皆増を示す) (3)主要指標(平成28年度)

区分	平28決算	増減率	平29見込	増減率	平30当初予算	増減率	区分	指数等		
地方税	6,073	3.0	6,240	2.7	6,259	4.5	標準財政規模 <small>※繰上債発行可能額</small>	12,717 百万円		
地方交付税	5,188	-2.4	5,141	-0.9	4,925	-2.4	経常収支比率	93.4 %		
国県支出金	5,069	8.8	5,484	8.2	5,538	9.8	財政力指数(平26~28)	0.56		
地方債	1,651	-19.1	1,781	7.9	1,487	60.2	健全化判断比率	実質赤字比率	- %	
歳入計	21,342	-0.1	22,478	5.3	21,860	8.2		連結実質赤字比率	- %	
義務的経費	人件費	2,713	-2.8	2,693	-0.7	2,860		3.6	実質公債費比率(平26~28)	5.7 %
	扶助費	5,519	15.0	5,846	5.9	6,223		4.4	将来負担比率	0.2 %
	公債費	1,922	0.0	2,125	10.6	2,021	-5.7	税の徴収率(現年分)	99.0 %	
小計	10,155	6.7	10,664	5.0	11,104	2.2	積立金現在高	財政調整基金	5,861 百万円	
物件費	2,822	2.2	2,953	4.6	3,170	8.2		減債基金	575 百万円	
普通建設事業費	補助	786	-21.6	1,215	55.6	406		17.7	特定目的基金	4,093 百万円
単独	1,057	-11.0	1,114	4.8	1,769	215.9	地方債現在高	20,304 百万円		
失業対策事業費	0	/	0	/	0	/	土地開発公社土地保有高	- 百万円		
歳出計	20,451	-1.7	21,817	6.7	21,860	8.2	ラスパレス指数(平29.4.1)	96.6		

(4)財源及び支出の状況(構成比)

(%) <教育・医療・福祉>

()市町村立以外内数

区分	平28決算	平28県平均	平28類似団体	平29見込
一般財源	58.6	48.8	56.2	56.7
自主財源	38.3	48.1	48.1	36.4
義務的経費	49.7	48.8	49.3	48.9
投資的経費	9.9	12.7	12.1	10.7

教育(平30.5.1)	区分	幼稚園	幼保連携型認定こども園	小学校	中学校
施設数	5 (4)	0 (0)	7 (0)	3 (0)	
医療(平28.10.1)	区分	病院		診療所	歯科
施設数	6	(1,438床)		44	35
福祉(平30.4.1)	区分	保育所	特別養護老人ホーム	養護老人ホーム	介護老人保健施設
施設数	8 (7)	4 (4)	0 (0)	2 (2)	
生活保護率(平成29年度) 10.2% (千人当たり)					

<公共施設状況>(平成28年度)

道路	実延長	m	524,566
	面積	m ²	2,993,047
公園	面積	m ²	598,869
し尿	処理人口	人	5,593
	年間総収集量	kl	10,897
ごみ	処理人口	人	62,149
	年間総収集量	t	19,932
上水道等	給水人口	人	50,340
下水道等	現在処理区域内人口	人	68,947
公営住宅等	戸数	戸	243
公民館	箇所数	箇所	4
体育館	箇所数	箇所	2

<平成30年度主要施策>

(百万円)


・教育環境の整備	996
・保育所・学童保育所の整備	202
・橋梁の長寿命化工事	104
・庁舎非常用発電機の整備	163
・農業用ため池の耐震診断	63

<今後の主要課題・ユニーク行政・その他>

・地域商社の設立
・郷づくりの推進
・公共交通網の再構築
・津屋崎地区の観光推進
・東福間地区の定住促進
・地域包括ケアシステムの推進

うきは市 (うきはし)

(標語) うきはブランドを絆で結ぶ しあわせ彩るうきは市

	〒839-1393 吉井町新治316	TEL (0943)75-3111 FAX (0943)75-5509	URL http://www.city.ukiha.fukuoka.jp/ E-mail soumu@city.ukiha.lg.jp
	地域指定		一部事務組合加入事業
標準都市計画 農山村(一部) 広域行政 消防 特定環境下水道 農業集落排水 特定地域排水 簡易水道	農山村(一部) 国定公園 県立自然公園 小児救急センター 老人ホーム	辺地 振興山村(一部) 農産(策定済)	基本構想 28~37年度 基本計画 28~32年度
類型 I-1	農業振興 地方拠点	ごみ処理 し尿処理	
コード番号 402257			

<概要>

(1)面積 (県内14位)

総面積 (平成29.10.1)	耕地 (平成29.7.15)	宅地 (平成29.1.1)	森林 (平成30.4.1)
117.46 km ²	27.80 km ²	8.12 km ²	59.23 km ²

(2)人口・世帯数(国勢調査)

	昭35.10.1	平22.10.1	平27.10.1
人口	40,428	31,640	29,509
世帯数	7,534	10,219	9,940
平27国調高齢化率	31.9%	平27国調人口密度	251人/km ²

(3)人口・世帯数(住基)(平30.1.1)

人口	世帯数	人口県内順位
30,293	11,054	34

(4)有権者数(平30.6.1現在)

男	女	計
11,836	13,497	25,333

<組織>

(1)議会 平30.10.1現在

議長	楠川 正男 (くしかわ まさお)		
副議長	江藤 芳光 (えとう よしみつ)		
議員定数	14人	任期	平34.4.30
党派別内訳	公明1 共産1 無所属12		

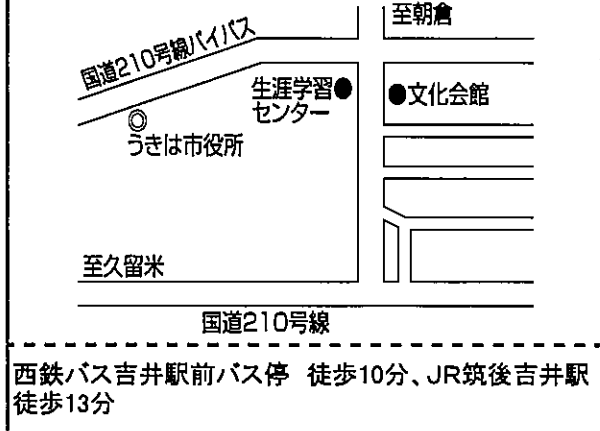
(2)首長等 平30.10.1現在

市長	高木 典雄 (たかき のりお)	昭26.8.10
(2選)	(平24.7.15 ~ 任期 平32.7.14)	
副市長	今村 一郎 (いまむら いちろう)	昭29.11.4

(3)職員数(平29.4.1現在)

区分	職員数	左の職種別内訳	区分	職員数
普通会計 (うち施設関係)	216 (36)			一般行政職
人口千人当たり	7.13	技能労務職		12
同類似団体	10.00	企業職		0
公営事業会計関係	17	消防職		0
計	233	教育職		1
			その他(内税務職)	59 (19)

市役所までの案内図



(5)沿革

平17.3.20 合体(市制施行) 吉井町・浮羽町→うきは市

※ 下線の(旧)町の沿革は、121頁に記載

<産業・経済>

(1)生産・所得(平成27年度)

(%)

市町村内総生産	829 億円	就業者1人当たり	6,257 千円 (対県平均)	80.0
市町村民所得	673 億円	人口1人当たり	2,280 千円 (対県平均)	83.7

(2)産業構造

(百万円・人・%)

区分	総生産額(平27年度)	就業人口(平27.10.1現在)
第1次	3,734 4.5	2,266 15.5
第2次	29,833 36.0	3,890 26.6
第3次	48,653 58.7	8,428 57.6
その他※	689 0.8	41 0.3
計	82,908 100.0	14,625 100.0

※総生産額:「税・関税」、就業人口:「分類不能な産業」(用語解説参照)

(3)農業・工業・商業

(人・百万円)

農業(平27.2.1)	農家数(うち専業農家)	農業就業人口
	2,090 (484)	2,304
製造業(平28.6.1)	事業所数	従業者数
	75	1,964
卸・小売業(平26.7.1)	事業所数(うち50人以上)	常用従業者数
	268 (1)	1,525
		年間販売額(平25.1.1~平25.12.31)
		29,560 (県内37位)

<財政>(1)決算収支(普通会計)

(百万円)

区分	歳入	歳出	形式収支	実質収支	単年度収支	実質単年度収支	積立金現在高	地方債現在高
平27決算	16,452	15,430	1,023	816	245	583	11,094	13,701
平28決算	16,765	16,184	581	520	-296	185	11,521	13,253
平29見込	17,005	16,227	778	736	216	514	11,655	13,143

(2)主な歳入歳出

(百万円・% なお「X」は皆増を示す) (3)主要指標(平成28年度)

区分	平28決算	増減率	平29見込	増減率	平30当初予算	増減率	区分	指数等		
地方税	2,805	1.2	2,928	4.4	2,723	0.5	標準財政規模 <small>※臨時債発行可能額</small>	8,881 百万円		
地方交付税	5,585	-7.3	5,525	-1.1	4,954	-2.3	経常収支比率	93.5 %		
国県支出金	3,638	9.7	3,543	-2.6	3,400	-1.7	財政力指数(平26~28)	0.37		
地方債	1,064	-14.7	1,472	38.3	1,851	96.3	健全化判断比率	実質赤字比率	- %	
歳入計	16,765	1.9	17,005	1.4	16,585	1.9		連結実質赤字比率	- %	
義務的経費	人件費	1,889	-2.1	1,873	-0.8	1,949		-0.7	実質公債費比率(平26~28)	9.1 %
	扶助費	2,912	9.0	2,867	-1.5	2,899		3.2	将来負担比率	- %
	公債費	1,633	-5.1	1,680	2.9	1,617	-4.4	税の徴収率(現年分)	98.8 %	
	小計	6,434	1.8	6,420	-0.2	6,465	0.0	積立金現在高	財政調整基金	4,824 百万円
物件費	2,051	4.6	2,116	3.1	2,504	-1.2	減債基金		1,193 百万円	
普通建設事業費	896	-8.2	798	-10.9	1,380	127.3	特定目的基金		5,505 百万円	
補助	1,442	56.6	1,136	-21.2	1,268	-8.5	地方債現在高	13,253 百万円		
単独	0	/	0	/	0	/	土地開発公社土地保有高	258 百万円		
失業対策事業費	0	/	0	/	0	/	ラスパレス指数(平29.4.1)	97.4		
歳出計	16,184	4.9	16,227	0.3	16,585	1.9				

(4)財源及び支出の状況(構成比)

(%)

<教育・医療・福祉>

()市町村立以外内数

区分	平28決算	平28県平均	平28類似団体	平29見込
一般財源	54.6	48.8	57.1	54.4
自主財源	34.1	48.1	31.5	33.4
義務的経費	39.8	48.8	44.0	39.6
投資的経費	15.8	12.7	15.0	15.9

教育(平30.5.1)	区分	幼稚園	幼保連携型認定こども園	小学校	中学校
施設数	1 (1)	1 (1)	9 (0)	2 (0)	
医療(平28.10.1)	区分	病院		診療所	歯科
施設数	3	(366床)		27	15
福祉(平30.4.1)	区分	保育所	特別養護老人ホーム	養護老人ホーム	介護老人保健施設
施設数	7 (1)	3 (3)	1 (1)	1 (1)	
生活保護率(平成29年度) 14.8% (千人当たり)					

<公共施設状況>(平成28年度)

道路	実延長	m	702,980
	面積	m ²	1,770,769
公園	面積	m ²	0
し尿	処理人口	人	4,573
	年間総収集量	kl	4,146
ごみ	処理人口	人	30,450
	年間総収集量	t	8,281
上水道等	給水人口	人	1,634
下水道等	現在処理区域内人口	人	32,105
公営住宅等	戸数	戸	493
公民館	箇所数	箇所	0
体育館	箇所数	箇所	2

<平成30年度主要施策>

(百万円)

生涯学習センター建設事業	1,131
創業支援事業	6
久留米・うきは工業用地公共施設整備	406
まちなみ再生コーディネーター事業	11


<今後の主要課題・ユニーク行政・その他>

うきはブランド推進事業
農商工観光連携による地域の活性化
「協働のまちづくり」を実現する地域自治組織の推進
グリーンツーリズム・森林セラピーによる中山間地域の活性化
木材関連産業の活性化

宮若市

(みやわかし)

ひと・みどり・産業が輝くふるさと宮若 ー市民・地域・産業が賑わう住みよいまちを目指
(標語) してー

	〒823-0011 宮田29-1	TEL (0949)32-0510 FAX (0949)32-9430	URL https://www.city.miyawaka.lg.jp/ E-mail webmaster@city.miyawaka.lg.jp
	地域指定		一部事務組合加入事業
類型 I-1	非線引都計(用途地域有) 雇用開発 準都市計画 地方拠点 辺地 農山村(一部) 振興山村(一部) 県立自然公園	広域行政 急患センター 消防救急 ごみ処理	公営企業 上水道 公共下水道 特定環境下水道 簡易水道
コード番号 402265	農産(策定済) 農業振興		基本構想 30~39年度 基本計画 30~34年度

<概要>

(1)面積(県内9位)

総面積 (平成29.10.1)	耕地 (平成29.7.15)	宅地 (平成29.1.1)	森林 (平成30.4.1)
139.99 km ²	17.60 km ²	9.46 km ²	83.72 km ²

(2)人口・世帯数(国勢調査)

	昭35.10.1	平22.10.1	平27.10.1
人口	64,113	30,081	28,112
世帯数	13,611	11,094	10,737
平27国調高齢化率	33.2%	平27国調人口密度	201人/km ²

(3)人口・世帯数(住基)(平30.1.1)

人口	世帯数	人口県内順位
28,346	13,132	37

(4)有権者数(平30.6.1現在)

男	女	計
11,154	12,654	23,808

<組織>

(1)議会 平30.10.1現在

議長	遠藤 嘉昭 (えんどう かしょう)		
副議長	谷口 重隆 (たにぐち しげたか)		
議員定数	17人	任期	平34.3.18
党派別内訳	公明2 共産2 無所属13		

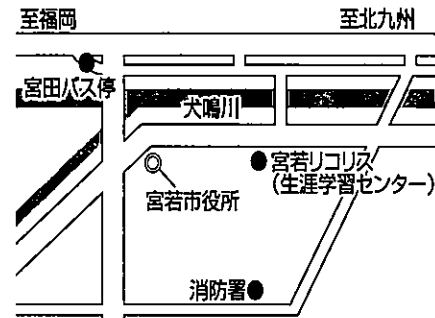
(2)首長等 平30.10.1現在

市長	有吉 哲信 (ありよし てつのお)	昭21.2.24
(4選)	(平18.3.19 ~ 任期 平34.3.18)	
副市長	向井 敏博 (むかい としひろ)	昭22.5.10

(3)職員数(平29.4.1現在)

区分	職員数	左の職種別内訳	区分	職員数
普通会計 (うち施設関係)	233 (41)			一般行政職
人口千人当たり	8.22		技能労務職	12
同類似団体	10.00		企業職	10
公営事業会計関係	27		消防職	0
計	260		教育職	11
			その他(内税務職)	44 (14)

市役所までの案内図



JRバス「宮田バス停」徒歩4分、西鉄バス「宮若市役所」すぐ、宮若市乗合バス「宮若市役所前」すぐ

(5)沿革

平18.2.11 合体(市制施行) 宮田町・若宮町→宮若市

※ 下線の(旧)市町の沿革は、121頁に記載

<産業・経済>

(1)生産・所得(平成27年度)

(%)

市町村内総生産	1,695 億円	就業者1人当たり	7,751 千円 (対県平均)	99.0
市町村民所得	759 億円	人口1人当たり	2,702 千円 (対県平均)	99.2

(2)産業構造

(百万円・人・%)

区分	総生産額(平27年度)		就業人口(平27.10.1現在)	
第1次	1,040	0.6	662	5.3
第2次	110,182	65.0	3,547	28.5
第3次	57,748	34.1	7,570	60.7
その他※	539	0.3	682	5.5
計	169,510	100.0	12,461	100.0

※総生産額:「税・関税」、就業人口:「分類不能な産業」(用語解説参照)

(3)農業・工業・商業

(人・百万円)

農業(平27.2.1)	農家数(うち専業農家)		農業就業人口
	958	(210)	894
製造業(平28.6.1)	事業所数	従業者数	製造品出荷額等(平27.1.1~平27.12.31)
	62	10,645	999,117 (県内3位)
卸・小売業(平26.7.1)	事業所数(うち50人以上)	常用従業者数	年間販売額(平25.1.1~平25.12.31)
	158 (1)	1,048	28,876 (県内38位)

<財政>(1)決算収支(普通会計)

(百万円)

区分	歳入	歳出	形式収支	実質収支	単年度収支	実質単年度収支	積立金現在高	地方債現在高
平27決算	18,014	17,347	667	606	40	55	10,832	18,503
平28決算	16,873	15,968	905	849	243	280	11,578	18,382
平29見込	17,101	15,897	1,204	954	105	127	12,166	18,517

(2)主な歳入歳出

(百万円・% なお「X」は皆増を示す) (3)主要指標(平成28年度)

区分	平28決算	増減率	平29見込	増減率	平30当初予算	増減率	区分	指数等		
地方税	4,687	9.5	4,859	3.7	4,714	4.1	標準財政規模 国庫計費実行可能額	9,079 百万円		
地方交付税	4,262	-0.3	3,777	-11.4	3,359	-9.7	経常収支比率	87.7 %		
国庫支出金	4,151	-14.9	3,872	-6.7	3,806	-15.6	財政力指数(平26~28)	0.57		
地方債	1,154	-40.2	1,401	21.4	1,900	61.6	健全化判断比率	実質赤字比率	- %	
歳入計	16,873	-6.3	17,101	1.4	16,640	2.5		連結実質赤字比率	- %	
義務的経費	人件費	2,131	1.7	2,101	-1.4	2,179		0.7	実質公債費比率(平26~28)	5.0 %
	扶助費	4,110	-1.2	4,125	0.4	4,237		-0.5	将来負担比率	- %
	公債費	1,451	1.8	1,426	-1.7	1,562	8.0	税の徴収率(現年分)	98.9 %	
	小計	7,691	0.1	7,652	-0.5	7,978	1.4	積立金現在高	財政調整基金	3,459 百万円
物件費	2,101	0.3	2,136	1.7	2,442	-2.9	減債基金		378 百万円	
普通建設事業費	968	-62.3	862	-11.0	699	-54.3	特定目的基金		7,740 百万円	
補助	1,196	-4.8	1,199	0.3	1,775	210.9	地方債現在高	18,382 百万円		
単独	1,196	-4.8	1,199	0.3	1,775	210.9	土地開発公社土地保有高	- 百万円		
失業対策事業費	0	/	0	/	0	/	ラスパレス指数(平29.4.1)	99.3		
歳出計	15,968	-7.9	15,897	-0.4	16,640	2.5				

(4)財源及び支出の状況(構成比)

(%)

<教育・医療・福祉>

()市町村立以外内数

区分	平28決算	平28県平均	平28類似団体	平29見込
一般財源	58.1	48.8	57.1	55.7
自主財源	38.2	48.1	31.5	41.8
義務的経費	48.2	48.8	44.0	48.1
投資的経費	13.8	12.7	15.0	13.0

教育(平30.5.1)	区分	幼稚園	幼保連携型認定こども園	小学校	中学校
施設数	4 (0)	1 (0)	5 (0)	2 (0)	
医療(平28.10.1)	区分	病院		診療所	歯科
施設数	4	(720床)		23	15
福祉(平30.4.1)	区分	保育所	特別養護老人ホーム	養護老人ホーム	介護老人保健施設
施設数	4 (3)	4 (4)	1 (1)	3 (3)	
生活保護率(平成29年度) 37.2% (千人当たり)					

<公共施設状況>(平成28年度)

区分	実延長	単位	数
道路	面積	m	469,114
	面積	m ²	2,688,915
公園	面積	m ²	276,835
	処理人口	人	16,039
し尿	年間総収集量	kl	20,800
	処理人口	人	28,379
ごみ	年間総収集量	t	7,887
	給水人口	人	20,275
下水道等	現在処理区域内人口	人	12,876
公営住宅等	戸数	戸	1,329
公民館	箇所数	箇所	2
体育館	箇所数	箇所	2

<平成30年度主要施策>

(百万円)

・中心拠点の整備	1,199
・民間保育所新設の施設整備補助金	157
・再編小学校新設に向けた設計	34
・農業観光振興センター整備に向けた設計	28
・工場適地調査	5
・旧若宮小学校跡地利活用基本計画の策定	3

<今後の主要課題・ユニーク行政・その他>

・新婚世帯・子育て世帯への家賃補助制度
・民間保育所の保育士等への就労支援金給付制度、家賃補助制度
・定住促進に向けた固定資産税相当分の奨励金交付制度
・トヨタ自動車九州㈱との環境、福祉、教育などの連携協力
・新国富指標を活用した政策評価及び展開
・連携中枢都市圏構想の推進

嘉麻市

(かまし)

いきたい 住みたい つながりたい 遠賀川源流のまち 嘉麻
(標語) ~みんなで創る“誇れるふるさと”“未来のふるさと”~

	〒820-0592	TEL (0948)62-5353	URL http://www.city.kama.lg.jp/
	上臼井446-1	FAX (0948)62-5018	E-mail koho@city.kama.lg.jp
	地域指定	一部事務組合加入事業	公営企業
非線引都計(用途地域無)	雇用開発	ごみ処理	上水道
準都市計画	農山村(一部)	し尿処理	
類型 I-3	過疎 辺地	消防・救急	
コード番号 402273	農産(策定済)		基本構想 29~38年度
	農業振興		基本計画 29~33年度

<概要>

(1)面積 (県内10位)

総面積 (平成29.10.1)	耕地 (平成29.7.15)	宅地 (平成29.1.1)	森林 (平成30.4.1)
135.11 km ²	19.40 km ²	10.19 km ²	78.65 km ²

(2)人口・世帯数(国勢調査)

	昭35.10.1	平22.10.1	平27.10.1
人口	99,472	42,589	38,743
世帯数	21,431	16,472	15,637
平27国調高齢化率	35.7%	平27国調人口密度	287人/km ²

(3)人口・世帯数(住基)(平30.1.1)

人口	世帯数	人口県内順位
39,177	18,836	26

(4)有権者数(平30.6.1現在)

男	女	計
15,293	18,068	33,361

<組織>

(1)議会 平30.10.1現在

議長	山倉 敏明 (やまくら としあき)
副議長	廣方 悟 (ひろかた さとる)
議員定数	18人 任期 平31.4.30
党派別内訳	公明2 社民1 共産1 立憲1 無所属13

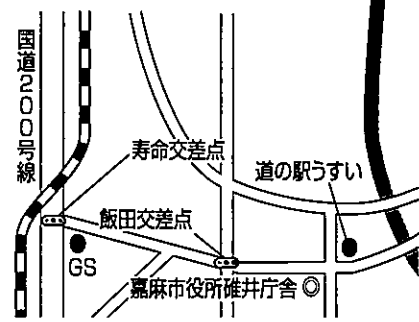
(2)首長等 平30.10.1現在

市長	赤間 幸弘 (あかま ゆきひろ) 昭37.12.1
(2選)	(平26.4.23 ~任期 平34.4.22)
副市長	白石 二郎 (しらいし じろう) 昭31.2.13

(3)職員数(平29.4.1現在)

区分	職員数	左の職種別内訳	区分	職員数
普通会計 (うち施設関係)	370 (70)		一般行政職	285
人口千人当たり	9.44	技能労務職	28	
同類似団体	9.11	企業職	15	
公営事業会計関係	36	消防職	0	
計	406	教育職	2	
		その他(内税務職)	76 (20)	

市役所までの案内図



【本庁舎(碓井庁舎)】西鉄バス嘉麻市役所 徒歩1分【山田庁舎】西鉄バス山田図書館 徒歩5分【稲築庁舎】西鉄バス稲築支所 徒歩1分【嘉穂庁舎】西鉄バス嘉穂支所 徒歩1分

(5)沿革

平18.3.27 合体 山田市・稲築町・碓井町・嘉穂町→嘉麻市

※ 下線の(旧)市町の沿革は、121頁に記載

<産業・経済>

(1)生産・所得(平成27年度)

(%)

市町村内総生産	895 億円	就業者1人当たり	6,567 千円 (対県平均)	83.9
市町村民所得	754 億円	人口1人当たり	1,946 千円 (対県平均)	71.4

(2)産業構造

(百万円・人・%)

区分	総生産額(平27年度)	就業人口(平27.10.1現在)
第1次	1,655 1.8	900 5.8
第2次	26,788 29.9	4,043 26.1
第3次	60,226 67.3	10,192 65.9
その他※	800 0.9	332 2.1
計	89,472 100.0	15,467 100.0

※総生産額:「税・関税」、就業人口:「分類不能な産業」(用語解説参照)

(3)農業・工業・商業

(人・百万円)

農業(平27.2.1)	農家数(うち専業農家)	農業就業人口
	1,076 (254)	1,201
製造業(平28.6.1)	事業所数	従業者数
	75	2,180
		製造品出荷額等(平27.1.1~平27.12.31)
		48,381 (県内27位)
卸・小売業(平26.7.1)	事業所数(うち50人以上)	常用従業者数
	300 (0)	1,347
		年間販売額(平25.1.1~平25.12.31)
		20,222 (県内43位)

<財政>(1)決算収支(普通会計)

(百万円)

区分	歳入	歳出	形式収支	実質収支	単年度収支	実質単年度収支	積立金現在高	地方債現在高
平27決算	26,233	25,386	848	764	499	520	13,322	20,263
平28決算	26,647	25,744	903	821	57	181	13,659	21,046
平29見込	25,737	25,192	546	458	-363	-353	13,871	21,454

(2)主な歳入歳出

(百万円・% なお「X」は皆増を示す) (3)主要指標(平成28年度)

区分	平28決算	増減率	平29見込	増減率	平30当初予算	増減率	区分	指数等		
地方税	2,816	2.0	2,874	2.1	2,809	2.0	標準財政規模 <small>※臨時債発行可能額</small>	13,213 百万円		
地方交付税	10,506	-3.3	10,136	-3.5	9,964	-2.6	経常収支比率	93.9 %		
国県支出金	6,847	3.5	6,673	25.1	6,517	-0.6	財政力指数(平26~28)	0.27		
地方債	2,915	4.7	2,471	-15.2	3,048	34.6	健全化判断比率	実質赤字比率	- %	
歳入計	26,647	1.6	25,737	-3.4	25,537	3.6		連結実質赤字比率	- %	
義務的経費	人件費	3,493	-2.4	3,477	-0.5	3,498		1.1	実質公債費比率(平26~28)	4.8 %
	扶助費	7,874	1.3	7,797	-1.0	7,744		-2.2	将来負担比率	- %
	公債費	2,327	1.0	2,227	-4.3	2,415	7.9	税の徴収率(現年分)	97.8 %	
	小計	13,695	0.3	13,501	-1.4	13,657	0.3	積立金現在高	財政調整基金	3,707 百万円
物件費	3,711	0.2	3,770	1.6	4,084	1.0	減債基金		1,639 百万円	
普通建設事業費	補助	497	56.3	406	-23.5	559	22.1		特定目的基金	8,313 百万円
	単独	2,427	2.7	1,770	-27.1	2,548	44.9	地方債現在高	21,046 百万円	
失業対策事業費	0	/	0	/	0	/	土地開発公社土地保有高	- 百万円		
歳出計	25,744	1.4	25,192	-2.1	25,537	3.6	ラスパレス指数(平29.4.1)	99.6		

(4)財源及び支出の状況(構成比)

(%)

<教育・医療・福祉>

()市町村立以外内数

区分	平28決算	平28県平均	平28類似団体	平29見込
一般財源	53.4	48.8	56.3	54.2
自主財源	20.5	48.1	33.3	21.5
義務的経費	53.2	48.8	47.2	53.6
投資的経費	11.9	12.7	13.1	9.8

教育 (平30.5.1)	区分	幼稚園	幼保連携型 認定こども園	小学校	中学校
	施設数	6 (6)	0 (0)	8 (0)	5 (0)
医療 (平28.10.1)	区分	病院		診療所	歯科
	施設数	8	(895床)	25	21
福祉 (平30.4.1)	区分	保育所	特別養護老人ホーム	養護老人ホーム	介護老人保健施設
	施設数	13 (10)	6 (6)	0 (0)	2 (2)
	生活保護率(平成29年度) 64.9% (千人当たり)				

<公共施設状況>(平成28年度)

道路	実延長	m	516,529
	面積	m ²	3,864,014
公園	面積	m ²	289,925
し尿	処理人口	人	23,007
	年間総収集量	kl	29,439
ごみ	処理人口	人	39,446
	年間総収集量	t	11,546
上水道等	給水人口	人	35,513
下水道等	現在処理区域内人口	人	16,439
公営住宅等	戸数	戸	3,448
公民館	箇所数	箇所	13
体育館	箇所数	箇所	8

<平成30年度主要施策>

(百万円)

・新庁舎建設事業	1,712
・ふるさと納税事業	222
・定住促進事業	56
・観光振興加速化事業	45
・学力向上強化プロジェクト事業	29
・公共交通体系整備事業	24


<今後の主要課題・ユニーク行政・その他>

・雇用の場の確保
・子育て支援や高齢者等への支援の充実
・教育や文化的な環境の充実(プロジェクトk、小中学校での少人数指導)
・住んでみたい、住み続けたいと思える暮らしの場の形成
・市民協働による取り組み
・効率的で効果的な行財政運営

朝倉市

(あさくらし)

水を育み街を潤す健康文化都市の創造 ～「共生」と「交流」を創る「自立」と「責任」の
(標語) まち～

	〒838-8601	TEL (0946)22-1111	URL http://www.city.asakura.lg.jp
	菩提寺412-2	FAX (0946)22-1118	E-mail top@city.asakura.lg.jp
	地域指定		一部事務組合加入事業
非線引都計(用途地域有)	低開発	広域行政	上水道
準都市計画	農業振興	消防	農業集落排水
類型 II-1	過疎(一部)	農山村(一部)	工業用水
	辺地	救急医療	小規模集合排水
コード番号	振興山村(一部)	国定公園	公共下水道
402281	農産(策定済)	国定自然公園	特定地域排水
		ごみ処理	特定環境下水道
		高等学校	他3事業
			基本構想
			31～40年度
			基本計画
			31～34年度

<概要>

(1)面積(県内4位)

総面積 (平成29.10.1)	耕地 (平成29.7.15)	宅地 (平成29.1.1)	森林 (平成30.4.1)
246.71 km ²	49.60 km ²	16.57 km ²	135.44 km ²

(2)人口・世帯数(国勢調査)

	昭35.10.1	平22.10.1	平27.10.1
人口	72,592	56,355	52,444
世帯数	14,021	19,064	19,088
平27国調高齢化率	32.0%	平27国調人口密度	213人/km ²

(3)人口・世帯数(住基)(平30.1.1)

人口	世帯数	人口県内順位
54,068	21,212	19

(4)有権者数(平30.6.1現在)

男	女	計
21,197	24,303	45,500

<組織>

(1)議会 平30.10.1現在

議長	中島 秀樹 (なかしま ひでき)
副議長	梶原 康嗣 (かじわら こうじ)
議員定数	18人 任期 平31.4.30
党派別内訳	公明1 無所属16 (欠員1名)

(2)首長等 平30.10.1現在

市長	林 裕二 (はやし ゆうじ) 昭25.6.16
(1選)	(平30.4.23 ~ 任期 平34.4.22)
副市長	中野 信哉 (なかの しんや) 昭45.12.2

(3)職員数(平29.4.1現在)

区分	職員数	区分	職員数
普通会計	405	一般行政職	333
(うち施設関係)	(120)	技能労務職	10
人口千人当たり	7.49	企業職	31
同類似団体	8.18	消防職	0
公営事業会計関係	72	教育職	2
計	477	その他(内税務職)	101 (38)

市役所までの案内図



甘木バス停より徒歩10分

(5)沿革

平18.3.20 合体 甘木市・朝倉町・杷木町→朝倉市

※ 下線の(旧)市町の沿革は、122頁に記載

<産業・経済>

(1)生産・所得(平成27年度)

(%)

市町村内総生産	3,279 億円	就業者1人当たり	10,260 千円 (対県平均)	131.1
市町村民所得	1,411 億円	人口1人当たり	2,691 千円 (対県平均)	98.8

(2)産業構造

(百万円・人・%)

区分	総生産額(平27年度)	就業人口(平27.10.1現在)
第1次	8,570 2.6	3,666 14.1
第2次	191,424 58.4	6,216 23.9
第3次	126,480 38.6	14,591 56.0
その他※	1,472 0.4	1,565 6.0
計	327,946 100.0	26,038 100.0

※総生産額:「税・関税」、就業人口:「分類不能な産業」(用語解説参照)

(3)農業・工業・商業

(人・百万円)

農業(平27.2.1)	農家数(うち専業農家)	農業就業人口
	2,683 (663)	3,096
製造業(平28.6.1)	事業所数	従業者数
	124	5,670
		製造品出荷額等(平27.1.1~平27.12.31)
		331,204 (県内5位)
卸・小売業(平26.7.1)	事業所数(うち50人以上)	常用従業者数
	565 (5)	3,742
		年間販売額(平25.1.1~平25.12.31)
		90,565 (県内21位)

<財政>(1)決算収支(普通会計)

(百万円)

区分	歳入	歳出	形式収支	実質収支	単年度収支	実質単年度収支	積立金現在高	地方債現在高
平27決算	28,418	27,740	679	379	176	468	13,064	25,894
平28決算	29,987	29,287	700	586	207	415	13,400	27,124
平29見込	39,277	36,387	2,890	830	244	407	15,198	29,651

(2)主な歳入歳出

(百万円・% なお「X」は皆増を示す) (3)主要指標(平成28年度)

区分	平28決算	増減率	平29見込	増減率	平30当初予算	増減率	区分	指数等		
地方税	7,038	0.4	7,179	2.0	6,983	-2.3	標準財政規模 <small>※臨時債発行可能額含</small>	15,313 百万円		
地方交付税	7,387	-1.3	13,069	76.9	7,600	6.1	経常収支比率	90.9 %		
国県支出金	5,706	2.2	8,798	54.2	18,306	187.9	財政力指数(平26~28)	0.54		
地方債	3,869	35.4	4,966	28.4	4,363	-11.1	健全化判断比率	実質赤字比率	- %	
歳入計	29,987	5.5	39,277	31.0	46,000	49.7		連結実質赤字比率	- %	
義務的経費	人件費	3,868	-3.0	4,015	3.8	4,395		8.7	実質公債費比率(平26~28)	8.6 %
	扶助費	4,975	2.0	5,566	11.9	5,214		1.1	将来負担比率	31.3 %
	公債費	2,873	-4.1	2,639	-8.1	2,883	8.1	税の徴収率(現年分)	98.3 %	
	小計	11,715	-1.2	12,220	4.3	12,493	5.3	積立金現在高	財政調整基金	4,310 百万円
物件費	3,601	4.6	4,478	24.4	6,022	54.5	減債基金		1,274 百万円	
普通建設事業費	1,904	13.3	3,801	99.6	2,016	-49.2	特定目的基金		7,816 百万円	
補助	3,316	66.0	1,815	-45.3	1,094	-60.3	地方債現在高	27,124 百万円		
失業対策事業費	0	/	0	/	0	/	土地開発公社土地保有高	- 百万円		
歳出計	29,287	5.6	36,387	24.2	46,000	49.7	ラスパレス指数(平29.4.1)	100.8		

(4)財源及び支出の状況(構成比)

(%) <教育・医療・福祉>

()市町村立以外内数

区分	平28決算	平28県平均	平28類似団体	平29見込
一般財源	52.7	48.8	56.9	55.2
自主財源	38.8	48.1	36.9	28.0
義務的経費	40.0	48.8	46.0	33.6
投資的経費	18.9	12.7	14.5	29.7

教育(平30.5.1)	区分	幼稚園	幼保連携型認定こども園	小学校	中学校
施設数	5 (5)	0 (0)	11 (0)	6 (0)	
医療(平28.10.1)	区分	病院		診療所	歯科
施設数	5	(858床)		52	32
福祉(平30.4.1)	区分	保育所	特別養護老人ホーム	養護老人ホーム	介護老人保健施設
施設数	15 (6)	5 (5)	0 (0)	4 (4)	
生活保護率(平成29年度) 9.2% (千人当たり)					

<公共施設状況>(平成28年度)

道路	実延長	m	938,029
	面積	m ²	5,498,935
公園	面積	m ²	327,800
し尿	処理人口	人	17,153
	年間総収集量	kl	11,372
ごみ	処理人口	人	54,439
	年間総収集量	t	16,393
上水道等	給水人口	人	24,231
下水道等	現在処理区域内人口	人	40,369
公営住宅等	戸数	戸	624
公民館	箇所数	箇所	0
体育館	箇所数	箇所	4

<平成30年度主要施策>

(百万円)


・平成29年7月九州北部豪雨からの復旧・復興	20,827
------------------------	--------

<今後の主要課題・ユニーク行政・その他>

・平成29年7月九州北部豪雨からの復旧・復興
・朝倉市総合戦略の推進
・あさ暮らし住宅リフォーム補助金交付事業
・不良空家解体撤去補助事業
・学生消防団奨学金給付事業

みやま市 (みやまし)

(標語) 人・水・緑が光輝き夢ふくらむまち

	〒835-8601 瀬高町小川5	TEL (0944)63-6111 FAX (0944)64-1503	URL http://www.city.miyama.lg.jp/ E-mail info@city.miyama.lg.jp
	地域指定		一部事務組合加入事業
類型 I-1	線引都市計画 非線引都市計(用途地域有) 準都市計画 過疎 過疎	農業振興 農山村(一部) 県立自然公園	農業水利 老人ホーム 上水道 火葬場 ごみ処理
コード番号 402290	辺地 農産(策定済)		上水道 公共下水道 農業集落排水 特定地域排水
			基本構想 21~30年度 基本計画 21~30年度

<概要>

(1)面積(県内16位)

総面積 (平成29.10.1)	耕地 (平成29.7.15)	宅地 (平成29.1.1)	森林 (平成30.4.1)
105.21 km ²	41.80 km ²	9.63 km ²	20.89 km ²

(2)人口・世帯数(国勢調査)

	昭35.10.1	平22.10.1	平27.10.1
人口	58,074	40,732	38,139
世帯数	10,457	13,072	12,941
平27国調高齢化率	34.8%	平27国調人口密度	363人/km ²

(3)人口・世帯数(住基)(平30.1.1)

人口	世帯数	人口県内順位
37,992	14,259	27

(4)有権者数(平30.6.1現在)

男	女	計
15,076	17,465	32,541

<組織>

(1)議会 平30.10.1現在

議長	牛嶋 利三 (うじま としみ)		
副議長	荒巻 隆伸 (あらまき たかのぶ)		
議員定数	17人	任期	平31.7.31
党派別内訳	公明1 無所属16		

(2)首長等 平30.10.28現在

市長	松嶋 盛人 (まつしま もりと)	昭28.9.4
(1選)	(平30.10.28 ~ 任期 平34.10.27)	
副市長	—	

(3)職員数(平29.4.1現在)

区分	職員数	左の職種別内訳	区分	職員数
普通会計 (うち施設関係)	324 (6)			一般行政職
人口千人当たり	8.53		技能労務職	20
同類似団体	10.00		企業職	18
公営事業会計関係	45		消防職	61
計	369		教育職	1
			その他(内税務職)	32 (22)

市役所までの案内図



JR瀬高駅 徒歩15分

(5)沿革

平19.1.29 合体(市制施行) 瀬高町・山川町・高田町→みやま市

※ 下線の(旧)市町の沿革は、122頁に記載

<産業・経済>

(1)生産・所得(平成27年度)

(%)

市町村内総生産	921 億円	就業者1人当たり	5,922 千円 (対県平均)	75.7
市町村民所得	871 億円	人口1人当たり	2,284 千円 (対県平均)	83.8

(2)産業構造

(百万円・人・%)

区分	総生産額(平27年度)		就業人口(平27.10.1現在)	
第1次	7,994	8.7	3,042	16.4
第2次	24,071	26.1	4,488	24.2
第3次	59,010	64.1	10,466	56.4
その他※	977	1.1	551	3.0
計	92,052	100.0	18,547	100.0

※総生産額:「税・関税」、就業人口:「分類不能な産業」(用語解説参照)

(3)農業・工業・商業

(人・百万円)

農業(平27.2.1)	農家数(うち専業農家)		農業就業人口
	1,931	(624)	2,774
製造業(平28.6.1)	事業所数	従業者数	製造品出荷額等(平27.1.1~平27.12.31)
	77	1,559	32,794 (県内36位)
卸・小売業(平26.7.1)	事業所数(うち50人以上)	常用従業者数	年間販売額(平25.1.1~平25.12.31)
	367 (1)	1,731	33,515 (県内34位)

<財政>(1)決算収支(普通会計)

(百万円)

区分	歳入	歳出	形式収支	実質収支	単年度収支	実質単年度収支	積立金現在高	地方債現在高
平27決算	20,606	19,804	802	746	-6	418	9,696	15,529
平28決算	19,079	18,395	684	580	-166	-73	9,787	15,492
平29見込	19,422	18,780	643	613	32	-10	9,655	16,273

(2)主な歳入歳出

(百万円・% なお「X」は皆増を示す) (3)主要指標(平成28年度)

区分	平28決算	増減率	平29見込	増減率	平30当初予算	増減率	区分	指数等		
地方税	3,547	1.6	3,683	3.8	3,585	2.5	標準財政規模 ※歳入債発行可能額	10,695 百万円		
地方交付税	6,280	-2.6	5,984	-4.7	5,390	-4.0	経常収支比率	88.9 %		
国県支出金	4,537	-10.5	4,610	1.6	4,203	-5.8	財政力指数(平26~28)	0.41		
地方債	1,346	-46.0	2,054	52.6	2,647	-5.6	健全化判断比率	実質赤字比率	- %	
歳入計	19,079	-7.4	19,422	1.8	18,977	-1.9		連結実質赤字比率	- %	
義務的経費	人件費	3,205	1.3	3,227	0.7	3,357		0.4	実質公債費比率(平26~28)	5.5 %
	扶助費	3,966	5.1	4,061	2.4	4,124		3.3	将来負担比率	- %
公債費	1,513	3.6	1,384	-8.5	1,344	-4.8	税の徴収率(現年分)	98.7 %		
小計	8,685	3.4	8,672	-0.1	8,825	0.9	積立金現在高	財政調整基金	5,191 百万円	
物件費	2,132	-2.2	2,096	-1.7	2,225	0.8		減債基金	1,084 百万円	
普通建設事業費	補助	1,548	-25.4	1,958	26.5	1,944		-20.0	特定目的基金	3,512 百万円
単独	1,148	-51.6	1,693	47.5	1,864	10.2	地方債現在高	15,492 百万円		
失業対策事業費	0	/	0	/	0	/	土地開発公社土地保有高	- 百万円		
歳出計	18,395	-7.1	18,780	2.1	18,977	-1.9	ラスパレス指数(平29.4.1)	100.3		

(4)財源及び支出の状況(構成比)

(%) <教育・医療・福祉>

()市町村立以外内数

区分	平28決算	平28県平均	平28類似団体	平29見込
一般財源	56.4	48.8	57.1	54.8
自主財源	31.3	48.1	31.5	27.9
義務的経費	47.2	48.8	44.0	46.2
投資的経費	15.8	12.7	15.0	19.5

教育(平30.5.1)	区分	幼稚園	幼保連携型認定こども園	小学校	中学校
施設数	3 (3)	2 (2)	12 (0)	4 (0)	
医療(平28.10.1)	区分	病院		診療所	歯科
施設数	2	(477床)		31	17
福祉(平30.4.1)	区分	保育所	特別養護老人ホーム	養護老人ホーム	介護老人保健施設
施設数	12 (12)	6 (6)	1 (1)	3 (3)	
生活保護率(平成29年度) 9.5% (千人当たり)					

<公共施設状況>(平成28年度)

道路	実延長	m	993,668
	面積	m ²	5,179,656
公園	面積	m ²	270,354
し尿	処理人口	人	17,046
	年間総収集量	kl	17,284
ごみ	処理人口	人	38,296
	年間総収集量	t	10,498
上水道等	給水人口	人	30,904
下水道等	現在処理区域内人口	人	20,461
公営住宅等	戸数	戸	318
公民館	箇所数	箇所	7
体育館	箇所数	箇所	5

<平成30年度主要施策>

(百万円)

・バイオマスセンター建設工事費	743
・コミュニティバス運行委託	29
・過疎対策道路整備事業	119
・下楠田団地建設工事費	286
・保育所等整備事業費補助金	173
・総合市民センター事業	403

<今後の主要課題・ユニーク行政・その他>

・企業誘致の推進
・定住人口の拡大
・エネルギー地産地消都市
・あいさつ日本一宣言都市
・九州オルレ「みやま・清水山コース」
・バイオマス産業都市

糸島市

(いとしま)

(標語) 人も元気 まちも元気 新鮮都市 いとしま

	〒819-1192 前原西1-1-1	TEL (092)323-1111 FAX (092)324-0239	URL http://www.city.itoshima.lg.jp/ E-mail keieisenryaku@city.itoshima.lg.jp
	地域指定		一部事務組合加入事業
類型 Ⅲ-1	線引都市計画 非線引都市計(用途地域有)	雇用開発 農山村(一部)	上水道 福岡都市圏 競艇
コード番号 402303	辺地 離島振興 農産(策定済) 農業振興	国定公園 県立自然公園	公営企業 上水道 漁業集落排水 公共下水道 個別排水処理 特定環境下水道 交通(船舶) 農業集落排水
			基本構想 23~32年度 基本計画 28~32年度

<概要>

(1)面積(県内6位)

総面積 (平成29.10.1)	耕地 (平成29.7.15)	宅地 (平成29.1.1)	森林 (平成30.4.1)
215.70 km ²	43.10 km ²	17.14 km ²	97.96 km ²

(2)人口・世帯数(国勢調査)

	昭35.10.1	平22.10.1	平27.10.1
人口	59,549	98,435	96,475
世帯数	11,093	33,765	34,739
平27国調高齢化率	26.9%	平27国調人口密度	447人/km ²

(3)人口・世帯数(住基)(平30.1.1)

人口	世帯数	人口県内順位
100,750	41,075	8

(4)有権者数(平30.6.1現在)

男	女	計
39,223	44,281	83,504

<組織>

(1)議会 平30.10.1現在

議長	田原 耕一 (たはら こういち)		
副議長	堀田 勉 (ほった つとむ)		
議員定数	20人	任期	平34.2.13
党派別内訳	公明2 共産2 立憲民主1 無所属15		

(2)首長等 平30.10.1現在

市長	月形 祐二 (つきがた ゆうじ)	昭33.6.28
(2選)	(平26.2.14 ~ 任期 平34.2.13)	
副市長	甘利 昌也 (あまり まさや)	昭51.5.29

(3)職員数(平29.4.1現在)

区分	職員数	左の職種別内訳	区分	職員数
普通会計 (うち施設関係)	488 (15)			一般行政職
人口千人当たり	4.84		技能労務職	14
同類似団体	6.97		企業職	31
公営事業会計関係	65		消防職	98
計	553		教育職	2
			その他(内税務職)	56 (32)

市役所までの案内図



JR筑前原駅 徒歩5分
昭和バス前原発着所 徒歩7分

(5)沿革

平22.1.1 合体 前原市・二丈町・志摩町→糸島市

※ 下線の(旧)市町の沿革は、122頁に記載

<産業・経済>

(1)生産・所得(平成27年度)

(%)

市町村内総生産	2,006 億円	就業者1人当たり	6,176 千円 (対県平均)	78.9
市町村民所得	2,473 億円	人口1人当たり	2,563 千円 (対県平均)	94.1

(2)産業構造

(百万円・人・%)

区分	総生産額(平27年度)		就業人口(平27.10.1現在)	
第1次	9,295	4.6	3,926	8.6
第2次	41,161	20.5	7,943	17.4
第3次	148,209	73.9	31,985	70.0
その他※	1,965	1.0	1,863	4.1
計	200,631	100.0	45,717	100.0

※総生産額:「税・関税」、就業人口:「分類不能な産業」(用語解説参照)

(3)農業・工業・商業

(人・百万円)

農業(平27.2.1)	農家数(うち専業農家)		農業就業人口
	2,145	(595)	2,971
製造業(平28.6.1)	事業所数	従業者数	製造品出荷額等(平27.1.1~平27.12.31)
	82	2,430	43,446 (県内30位)
卸・小売業(平26.7.1)	事業所数(うち50人以上)	常用従業者数	年間販売額(平25.1.1~平25.12.31)
	584 (5)	4,117	84,836 (県内23位)

＜財政＞(1)決算収支(普通会計)

(百万円)

区分	歳入	歳出	形式収支	実質収支	単年度収支	実質単年度収支	積立金現在高	地方債現在高
平27決算	35,832	34,229	1,602	1,524	445	1,351	8,555	29,524
平28決算	39,197	37,401	1,796	1,309	-214	-3,136	9,087	29,683
平29見込	36,364	34,864	1,500	1,425	115	416	9,856	29,801

(2)主な歳入歳出

(百万円・% なお「X」は皆増を示す) (3)主要指標(平成28年度)

区分	平28決算	増減率	平29見込	増減率	平30当初予算	増減率	区分	指数等		
地方税	9,307	3.8	9,428	1.3	9,265	0.8	標準財政規模 ※臨時債発行可能額含	20,183 百万円		
地方交付税	8,403	-4.1	8,135	-3.2	7,900	-3.3	経常収支比率	86.0 %		
国県支出金	9,480	-0.5	9,329	-1.6	9,122	-1.6	財政力指数(平26～28)	0.54		
地方債	2,751	-5.0	2,708	-1.6	2,672	0.6	健全化判断比率	実質赤字比率	- %	
歳入計	39,197	9.4	36,364	-7.2	34,552	0.5		連結実質赤字比率	- %	
義務的経費	人件費	5,124	-1.7	5,116	-0.2	5,213		-1.5	実質公債費比率(平26～28)	6.2 %
扶助費	9,353	2.6	9,717	3.9	9,928	2.5		将来負担比率	17.3 %	
公債費	2,861	-6.0	2,823	-1.3	2,963	5.1	税の徴収率(現年分)	99.6 %		
小計	17,338	-0.2	17,656	1.8	18,104	1.7	積立金現在高	財政調整基金	5,014 百万円	
物件費	4,525	0.9	4,632	2.4	4,941	6.7		減債基金	255 百万円	
普通建設事業費	補助	1,922	-24.4	2,510	30.6	2,136		-29.4	特定目的基金	3,818 百万円
単独	2,137	27.1	1,543	-27.8	1,846	28.4	地方債現在高	29,683 百万円		
失業対策事業費	0	/	0	/	0	/	土地開発公社土地保有高	17 百万円		
歳出計	37,401	9.3	34,864	-6.8	34,552	0.5	ラスパイレズ指数(平29.4.1)	100.3		

(4)財源及び支出の状況(構成比)

(%) <教育・医療・福祉>

()市町村立以外内数

区分	平28決算	平28県平均	平28類似団体	平29見込
一般財源	50.6	48.8	56.9	54.5
自主財源	41.8	48.1	36.9	38.3
義務的経費	46.4	48.8	46.0	50.6
投資的経費	11.5	12.7	14.5	12.0

教育(平30.5.1)	区分	幼稚園	幼保連携型認定こども園	小学校	中学校
施設数	8 (8)	0 (0)	17 (0)	7 (0)	
医療(平28.10.1)	区分	病院		診療所	歯科
施設数	8	(960床)		83	44
福祉(平30.4.1)	区分	保育所	特別養護老人ホーム	養護老人ホーム	介護老人保健施設
施設数	19 (19)	6 (6)	1 (1)	7 (7)	
生活保護率(平成29年度) 8.4‰ (千人当たり)					

<公共施設状況>(平成28年度)

道路	実延長	m	931,300
	面積	m ²	5,623,568
公園	面積	m ²	537,841
し尿	処理人口	人	13,535
	年間総収集量	kl	18,185
ごみ	処理人口	人	100,131
	年間総収集量	t	29,501
上水道等	給水人口	人	73,536
下水道等	現在処理区域内人口	人	89,315
公営住宅等	戸数	戸	274
公民館	箇所数	箇所	15
体育館	箇所数	箇所	2

<平成30年度主要施策>

(百万円)


・特別支援学校用地取得事業	250
・バリアフリー化施設整備事業	35
・カキ小屋整備事業	8
・ファミリー・サポート・センター事業	6
・九州大学連携交流事業	2
・校区避難所運営訓練事業	1

<今後の主要課題・ユニーク行政・その他>

・学校の魅力PR事業	
・独自テキスト「いとしま学」を用いた授業の実施	
・英語教育充実事業(コーディネーター配置)	
・定住コーディネーター事業	
・いとしまマーケティングモデル推進事業	
・九州大学国際村・サイエンスパーク構想	

那珂川市 (なかがわし)

(標語) 自然と人がとけあう 活力あふれるまち なかがわ

	〒811-1292	TEL (092)953-2211	URL http://www.city.nakagawa.lg.jp/
	西隈1-1-1	FAX (092)953-0688	E-mail kikaku@city-nakagawa.fukuoka.jp
	地域指定	一部事務組合加入事業	公営企業
類型 V-2	線引都市計画 農山村(一部) 準都市計画 県立自然公園	上水道 ごみ処理 消防・救急 福岡都市圏 競艇	公共下水道 特定環境下水道 個別排水処理
コード番号 402311	振興山村(一部) 農産(策定可能) 農業振興 雇用開発		基本構想 23~32年度 基本計画 28~32年度

<概要>

(1)面積 (県内20位)

総面積 (平成29.10.1)	耕地 (平成29.7.15)	宅地 (平成29.1.1)	森林 (平成30.4.1)
74.95 km ²	3.79 km ²	5.10 km ²	54.32 km ²

(2)人口・世帯数(国勢調査)

	昭35.10.1	平22.10.1	平27.10.1
人口	8,458	49,780	50,004
世帯数	1,574	17,619	18,291
平27国調高齢化率	20.3%	平27国調人口密度	667人/km ²

(3)人口・世帯数(住基)(平30.1.1)

人口	世帯数	人口県内順位
50,341	20,502	20

(4)有権者数(平30.6.1現在)

男	女	計
19,220	20,930	40,150

<組織>

(1)議会 平30.10.1現在

議長	高原 隆則 (たかはら たかのり)
副議長	原口 憲雄 (はらぐち のりお)
議員定数	17人 任期 平33.3.31
党派別内訳	公明2 共産2 自民2 社民1 ふくおか市民政治ネットワーク1 無所属9

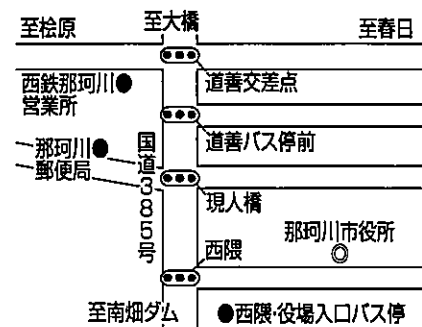
(2)首長等 平30.10.1現在

市長	武末 茂喜 (たけすえ しげき) 昭27.11.5 (3選) (平20.8.31 ~ 任期 平32.8.30)
副市長	八尋 博基 (やひろ ひろき) 昭27.1.31

(3)職員数(平29.4.1現在)

区分	職員数	区分	職員数
普通会計 (うち施設関係)	243 (43)	一般行政職	183
人口千人当たり	4.83	技能労務職	12
同類似団体	6.52	企業職	0
公営事業会計関係	19	消防職	0
計	262	教育職	21
		その他(内税務職)	46 (19)

市役所までの案内図



西鉄バス西隈・役場入口バス停 徒歩3分

(5)沿革

昭31.4.1 合体(町制施行) 岩戸村・安徳村・南畑村→那珂川町
平30.10.1 市制施行

<産業・経済>

(1)生産・所得(平成27年度) (%)

市町村内総生産	879 億円	就業者1人当たり	4,931 千円 (対県平均) 63.0
市町村民所得	1,281 億円	人口1人当たり	2,562 千円 (対県平均) 94.1

(2)産業構造 (百万円・人・%)

区分	総生産額(平27年度)	就業人口(平27.10.1現在)
第1次	328 0.4	388 1.7
第2次	15,929 18.1	4,997 21.4
第3次	70,878 80.6	16,685 71.5
その他※	754 0.9	1,279 5.5
計	87,888 100.0	23,349 100.0

※総生産額:「税・関税」、就業人口:「分類不能な産業」(用語解説参照)

(3)農業・工業・商業 (人・百万円)

農業(平27.2.1)	農家数(うち専業農家) 465 (88)	農業就業人口 423
製造業(平28.6.1)	事業所数 55 従業者数 1,024	製造品出荷額等(平27.1.1~平27.12.31) 13,645 (県内47位)
卸・小売業(平26.7.1)	事業所数(うち50人以上) 282 (2) 常用従業者数 2,025	年間販売額(平25.1.1~平25.12.31) 45,783 (県内31位)

<財政>(1)決算収支(普通会計)

(百万円)

区分	歳入	歳出	形式収支	実質収支	単年度収支	実質単年度収支	積立金現在高	地方債現在高
平27決算	16,387	15,421	966	505	-158	-120	10,368	11,772
平28決算	17,035	16,027	1,008	804	300	181	10,164	11,560
平29見込	17,461	16,977	484	308	-496	-563	9,929	11,492

(2)主な歳入歳出

(百万円・% なお「X」は皆増を示す) (3)主要指標(平成28年度)

区分	平28決算	増減率	平29見込	増減率	平30当初予算	増減率	区分	指数等		
地方税	5,801	2.5	5,930	2.2	5,779	0.3	標準財政規模 ※臨時債発行可能額	9,233 百万円		
地方交付税	2,331	0.0	1,868	-19.9	2,076	11.0	經常収支比率	88.3 %		
国県支出金	3,131	2.2	3,306	5.6	3,729	27.5	財政力指数(平26~28)	0.70		
地方債	896	-15.8	1,102	23.0	1,577	94.0	健全化判断比率	実質赤字比率	- %	
歳入計	17,035	4.0	17,461	2.5	17,642	13.7		連結実質赤字比率	- %	
義務的経費	人件費	2,502	0.9	2,163	-13.5	2,196		1.1	実質公債費比率(平26~28)	3.7 %
	扶助費	3,411	13.9	3,523	3.3	4,415		26.8	将来負担比率	- %
	公債費	1,234	7.9	1,278	3.6	1,319	3.8	税の徴収率(現年分)	98.9 %	
	小計	7,147	8.0	6,964	-2.6	7,930	14.5	積立金現在高	財政調整基金	1,658 百万円
物件費	3,028	8.2	3,235	6.8	3,555	12.8	減債基金		1,870 百万円	
普通建設事業費	補助 356 38.0 単独 1,130 26.0		1,046 169.6 1,290 19.3		1,368 414.3 933 -28.1		特定目的基金		6,636 百万円	
失業対策事業費	0 /		0 /		0 /		地方債現在高	11,560 百万円		
歳出計	16,027	3.9	16,977	5.9	17,642	13.7	土地開発公社土地保有高	- 百万円		
							ラスパレス指数(平29.4.1)	101.6		

(4)財源及び支出の状況(構成比)

(%) <教育・医療・福祉>

()市町村立以外内数

区分	平28決算	平28県平均	平28類似団体	平29見込
一般財源	54.0	48.8	56.3	51.1
自主財源	56.3	48.1	47.4	52.7
義務的経費	44.6	48.8	41.5	41.0
投資的経費	9.7	12.7	13.4	13.8

教育(平30.5.1)	区分	幼稚園	幼保連携型認定こども園	小学校	中学校
施設数		4 (1)	1 (1)	8 (0)	4 (0)
医療(平28.10.1)	区分	病院		診療所	歯科
施設数		1 (54床)		31	21
福祉(平30.4.1)	区分	保育所	特別養護老人ホーム	養護老人ホーム	介護老人保健施設
施設数		6 (5)	2 (2)	0 (0)	1 (1)
生活保護率(平成29年度) 15.3‰ (千人当たり)					

<公共施設状況>(平成28年度)

道路	実延長	m	247,216
	面積	m ²	1,504,548
公園	面積	m ²	128,401
し尿	処理人口	人	2,806
	年間総収集量	kl	1,609
ごみ	処理人口	人	50,233
	年間総収集量	t	15,554
上水道等	給水人口	人	40,629
下水道等	現在処理区域内人口	人	50,383
公営住宅等	戸数	戸	12
公民館	箇所数	箇所	3
体育館	箇所数	箇所	1

<平成30年度主要施策>

(百万円)

・庁舎改修事業	247
・五ヶ山ダム周辺の公園等整備	75
・総合窓口運営事業	34
・市制施行記念式典等	15
・市勢要覧作成	6
・木育推進事業	4

<今後の主要課題・ユニーク行政・その他>

平成27年国勢調査の人口速報集計で人口5万人突破
 平成28年4月1日 市制準備室を設置
 平成29年4月1日 市制推進室へ変更
 平成30年3月28日 県知事より町を市とする処分決定書の交付
 平成30年6月1日 官報告示
 平成30年10月1日 市制施行により「那珂川市」誕生

宇美町

(うみまち)

【基本理念】ひとが輝き! 地域が輝き!! まちが輝く!!! 元気なまちづくり
(標語) 【将来像】ともに創る 自然とにぎわいが融合したまち・宇美

	〒811-2192 宇美5-1-1	TEL (092)932-1111 FAX (092)933-7512	URL http://www.town.umi.lg.jp/ E-mail umimachi@town.umi.lg.jp
	地域指定		一部事務組合加入事業
非線引都計(用途地域有)	雇用開発	林道・林野 上水道 し尿処理 ごみ中間処理	休日診療所 福岡都市圏 競艇
類型 V-2	県立自然公園		
コード番号 403415		火葬場 消防・救急	基本構想 27~34年度 基本計画 27~30年度

<概要>

(1)面積(県内42位)

総面積 (平成29.10.1)	耕地 (平成29.7.15)	宅地 (平成29.1.1)	森林 (平成30.4.1)
30.21 km ²	1.00 km ²	5.38 km ²	18.37 km ²

(2)人口・世帯数(国勢調査)

	昭35.10.1	平22.10.1	平27.10.1
人口	20,374	38,592	37,927
世帯数	4,464	12,867	13,119
平27国調高齢化率	23.3%	平27国調人口密度	1,255人/km ²

(3)人口・世帯数(住基)(平30.1.1)

人口	世帯数	人口県内順位
37,376	15,462	28

(4)有権者数(平30.6.1現在)

男	女	計
14,703	15,858	30,561

<組織>

(1)議会 平30.10.1現在

議長	古賀 ひろ子 (こが ひろこ)		
副議長	南里 正秀 (なんり まさひで)		
議員定数	14人	任期	平34.3.5
党派別内訳	公明2 共産1 無所属11		

(2)首長等 平30.10.1現在

町長	木原 忠 (きはら ただし)	昭28.2.27
(2選)	(平26.3.6 ~ 任期 平34.3.5)	
副町長	高場 英信 (たかば ひでのぶ)	昭31.3.1

(3)職員数(平29.4.1現在)

区分	職員数	左の職種別内訳	区分	職員数
普通会計 (うち施設関係)	173 (38)			一般行政職
人口千人当たり	4.63		技能労務職	3
同類似団体	6.52		企業職	14
公営事業会計関係	22		消防職	0
計	195		教育職	1
			その他(内税務職)	50 (16)

役場までの案内図

西鉄バス「宇美町役場入口」「上宇美」徒歩1分、
JR「宇美駅」徒歩3分

(5)沿革

大9.10.20 町制施行

<産業・経済>

(1)生産・所得(平成27年度)

(%)

市町村内総生産	1,056 億円	就業者1人当たり	7,589 千円 (対県平均)	97.0
市町村民所得	934 億円	人口1人当たり	2,462 千円 (対県平均)	90.4

(2)産業構造

(百万円・人・%)

区分	総生産額(平27年度)		就業人口(平27.10.1現在)	
第1次	24	0.0	127	0.7
第2次	34,611	32.8	4,341	25.1
第3次	70,202	66.5	12,590	72.8
その他※	753	0.7	243	1.4
計	105,589	100.0	17,301	100.0

※総生産額:「税・関税」、就業人口:「分類不能な産業」(用語解説参照)

(3)農業・工業・商業

(人・百万円)

農業(平27.2.1)	農家数(うち専業農家)	農業就業人口
	175 (20)	117
製造業(平28.6.1)	事業所数	従業者数
	111	2,393
		製造品出荷額等(平27.1.1~平27.12.31)
		56,996 (県内20位)
卸・小売業(平26.7.1)	事業所数(うち50人以上)	常用従業者数
	186 (4)	1,487
		年間販売額(平25.1.1~平25.12.31)
		52,927 (県内29位)

<財政>(1)決算収支(普通会計)

(百万円)

区分	歳入	歳出	形式収支	実質収支	単年度収支	実質単年度収支	積立金現在高	地方債現在高
平27決算	11,519	11,009	510	482	197	354	1,412	9,919
平28決算	12,375	11,915	460	444	-38	714	1,338	10,307
平29見込	11,539	11,184	355	331	-113	11	1,590	10,114

(2)主な歳入歳出

(百万円・% なお「X」は皆増を示す) (3)主要指標(平成28年度)

区分	平28決算	増減率	平29見込	増減率	平30当初予算	増減率	区分	指数等		
地方税	3,533	1.7	3,593	1.7	3,549	2.0	標準財政規模 <small>※臨時債発行可能額</small>	6,982 百万円		
地方交付税	2,588	-5.6	2,492	-3.7	2,368	-1.7	経常収支比率	98.9 %		
国県支出金	2,326	8.2	2,603	11.9	2,353	-3.7	財政力指数(平26~28)	0.58		
地方債	1,174	77.3	631	-46.3	597	-18.2	健全化判断比率	実質赤字比率	- %	
歳入計	12,375	7.4	11,539	-6.8	10,821	-0.3		連結実質赤字比率	- %	
義務的経費	人件費	1,846	-2.2	1,839	-0.4	1,865		-2.5	実質公債費比率(平26~28)	9.8 %
	扶助費	2,112	14.1	2,254	6.7	2,510		13.0	将来負担比率	46.5 %
公債費	888	-6.4	910	2.5	994	9.1	税の徴収率(現年分)	98.3 %		
小計	4,846	3.4	5,003	3.2	5,369	6.4	積立金現在高	財政調整基金	1,327 百万円	
物件費	1,899	-4.3	1,818	-4.3	2,029	3.4		減債基金	- 百万円	
普通建設事業費	補助	674	53.9	768	14.1	358		-53.0	特定目的基金	12 百万円
単独	763	64.1	255	-65.1	205	10.8	地方債現在高	10,307 百万円		
失業対策事業費	0	/	0	/	0	/	土地開発公社土地保有高	- 百万円		
歳出計	11,915	8.2	11,184	-6.1	10,821	-0.3	ラスパレス指数(平29.4.1)	98.1		

(4)財源及び支出の状況(構成比)

(%) <教育・医療・福祉>

()市町村立以外内数

区分	平28決算	平28県平均	平28類似団体	平29見込
一般財源	55.8	48.8	56.3	62.1
自主財源	44.4	48.1	47.4	43.2
義務的経費	40.7	48.8	41.5	44.7
投資的経費	12.4	12.7	13.4	9.3

教育(平30.5.1)	区分	幼稚園	幼保連携型認定こども園	小学校	中学校
	施設数	3 (3)	0 (0)	5 (0)	3 (0)
医療(平28.10.1)	区分	病院		診療所	歯科
	施設数	3	(572床)	16	16
福祉(平30.4.1)	区分	保育所	特別養護老人ホーム	養護老人ホーム	介護老人保健施設
	施設数	8 (4)	1 (1)	0 (0)	0 (0)
生活保護率(平成29年度) 20.1% (千人当たり)					

<公共施設状況>(平成28年度)

道路	実延長	m	170,199
	面積	m ²	1,185,369
公園	面積	m ²	1,154,020
し尿	処理人口	人	2,862
	年間総収集量	kl	3,365
ごみ	処理人口	人	37,273
	年間総収集量	t	10,115
上水道等	給水人口	人	35,930
下水道等	現在処理区域内人口	人	36,400
公営住宅等	戸数	戸	167
公民館	箇所数	箇所	1
体育館	箇所数	箇所	4

<平成30年度主要施策>

(百万円)

・町誌の編さん	9
・公園施設の長寿命化事業(一本松公園)	106
・町制施行100周年事業	1


<今後の主要課題・ユニーク行政・その他>

・共働のまちづくりの推進
・地域コミュニティの活性化
・町制施行100周年事業
・子ども・子育て支援事業の推進

篠栗町

(ささぐりまち)

(標語) 住んでわかる 子育て 暮らしに便利なまち

	〒811-2492	TEL (092)947-1111	URL https://town.sasaguri.fukuoka.jp
	大字篠栗4855-5	FAX (092)947-7977	E-mail info@town.sasaguri.fukuoka.jp
	地域指定		一部事務組合加入事業
類型 V-2	線引都市計画 準都市計画	県立自然公園 林道・林野 上水道 し尿処理 ごみ処理	休日診療所 福岡都市圏 競艇
コード番号 403423	辺地 農産(策定可能) 農業振興 雇用開発	火葬場 消防・救急	上水道 公共下水道 宅地造成
			基本構想 30~34年度 基本計画 30~34年度

<概要>

(1)面積 (県内35位)

総面積 (平成29.10.1)	耕地 (平成29.7.15)	宅地 (平成29.1.1)	森林 (平成30.4.1)
38.93 km ²	2.27 km ²	3.44 km ²	26.17 km ²

(2)人口・世帯数(国勢調査)

	昭35.10.1	平22.10.1	平27.10.1
人口	14,039	31,318	31,210
世帯数	2,900	11,060	11,539
平27国調高齢化率	23.0%	平27国調人口密度	802人/km ²

(3)人口・世帯数(住基)(平30.1.1)

人口	世帯数	人口県内順位
31,537	13,067	33

(4)有権者数(平30.6.1現在)

男	女	計
12,275	13,280	25,555

<組織>

(1)議会 平30.10.1現在

議長	阿部 寛治 (あべ かんじ)		
副議長	阿高 紀幸 (あたか のりゆき)		
議員 定数	12 人	任期	平31.4.30
党派別 内訳	公明1 共産1 無所属10		

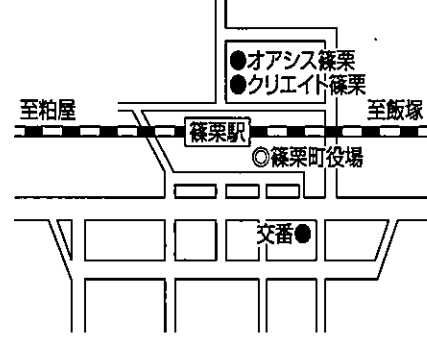
(2)首長等 平30.10.1現在

町長	三浦 正 (みうら ただし)	昭29.8.21
(4選)	(平16.11.30 ~ 任期 平32.11.29)	
副町長	松田 秀幹 (まつだ ひでき)	昭32.12.10

(3)職員数(平29.4.1現在)

区分	職員数	左の職 種別 内訳	区分	職員数
普通会計 (うち施設関係)	140 (25)			一般行政職
人口千人当たり	4.44		技能労務職	0
同類似団体	6.52		企業職	9
公営事業会計関係	23		消防職	0
計	163		教育職	14
			その他(内税務職)	30 (17)

役場までの案内図



JR篠栗駅 徒歩2分、西鉄バス篠栗 徒歩2分

(5)沿革

昭30.4.1 合体 篠栗町・勢門村→篠栗町

<産業・経済>

(1)生産・所得(平成27年度)

(%)

市町村内 総生産	886 億円	就業者1 人当たり	8,535 千円 (対県平均)	109.1
市町村民 所得	822 億円	人口1人 当たり	2,635 千円 (対県平均)	96.7

(2)産業構造

(百万円・人・%)

区分	総生産額(平27年度)		就業人口(平27.10.1現在)	
第1次	96	0.1	136	1.0
第2次	15,177	17.1	2,499	17.8
第3次	72,701	82.0	11,148	79.4
その他※	638	0.7	261	1.9
計	88,610	100.0	14,044	100.0

※総生産額:「税・関税」、就業人口:「分類不能な産業」(用語解説参照)

(3)農業・工業・商業

(人・百万円)

農業 (平27.2.1)	農家数(うち専業農家)		農業就業人口
	223	(25)	153
製造業 (平28.6.1)	事業所数	従業者数	製造品出荷額等 (平27.1.1~平27.12.31)
	29	887	28,580 (県内37位)
卸・小売業 (平26.7.1)	事業所数 (うち50人以上)	常用従 業者数	年間販売額 (平25.1.1~平25.12.31)
	143 (2)	1,185	161,701 (県内9位)

＜財政＞(1)決算収支(普通会計)

(百万円)

区分	歳入	歳出	形式収支	実質収支	単年度収支	実質単年度収支	積立金現在高	地方債現在高
平27決算	10,001	9,459	542	382	63	80	2,626	7,123
平28決算	9,829	9,474	355	231	-152	-116	2,543	6,695
平29見込	10,181	9,786	395	123	-107	-416	2,694	6,453

(2)主な歳入歳出

(百万円・% なお「X」は皆増を示す) (3)主要指標(平成28年度)

区分	平28決算	増減率	平29見込	増減率	平30当初予算	増減率	区分	指数等	
地方税	3,047	2.0	3,095	1.6	3,093	1.9	標準財政規模	6,134 百万円	
地方交付税	2,406	-8.3	2,167	-9.9	1,759	-6.5	経常収支比率	97.5 %	
国県支出金	1,840	1.9	1,360	-26.1	1,938	-0.7	財政力指数(平26～28)	0.54	
地方債	436	-20.4	488	11.9	442	-19.2	健全化判断比率	実質赤字比率 - %	
歳入計	9,829	-1.7	10,181	3.6	9,369	-3.2	連結実質赤字比率	- %	
義務的経費	人件費	1,381	-0.2	1,371	1.5	1,429	0.8	実質公債費比率(平26～28)	6.6 %
	扶助費	2,209	12.9	2,346	6.3	2,362	6.3	将来負担比率	- %
	公債費	923	-2.1	777	-15.8	784	0.0	税の徴収率(現年分)	98.8 %
	小計	4,513	5.3	4,494	0.3	4,575	3.4	積立金現在高	財政調整基金 843 百万円
物件費	1,628	-9.4	1,624	-3.8	1,762	0.6	減債基金	765 百万円	
普通建設事業費	補助	95	106.5	425	406.0	235	-49.9	特定目的基金	935 百万円
	単独	666	-11.1	485	-25.0	235	-48.1	地方債現在高	6,695 百万円
失業対策事業費	0	/	0	/	0	/	土地開発公社土地保有高	- 百万円	
歳出計	9,474	0.2	9,786	3.3	9,369	-3.2	ラスパイレズ指数(平29.4.1)	97.2	

(4)財源及び支出の状況(構成比)

(%) <教育・医療・福祉>

()市町村立以外内数

区分	平28決算	平28県平均	平28類似団体	平29見込
一般財源	61.8	48.8	56.3	58.1
自主財源	46.0	48.1	47.4	46.5
義務的経費	47.6	48.8	41.5	45.9
投資的経費	8.1	12.7	13.4	9.3

教育(平30.5.1)	区分	幼稚園	幼保連携型認定こども園	小学校	中学校
施設数	4 (1)	0 (0)	4 (0)	2 (0)	
医療(平28.10.1)	区分	病院		診療所	歯科
施設数	4	(907床)		13	8
福祉(平30.4.1)	区分	保育所	特別養護老人ホーム	養護老人ホーム	介護老人保健施設
施設数	4 (4)	1 (1)	1 (1)	2 (2)	
生活保護率(平成29年度) 19.2% (千人当たり)					

<公共施設状況>(平成28年度)

道路	実延長	m	186,107
	面積	m ²	873,037
公園	面積	m ²	160,069
し尿	処理人口	人	1,226
	年間総収集量	kl	1,796
ごみ	処理人口	人	31,551
	年間総収集量	t	7,772
上水道等	給水人口	人	30,506
下水道等	現在処理区域内人口	人	31,351
公営住宅等	戸数	戸	54
公民館	箇所数	箇所	1
体育館	箇所数	箇所	3

<平成30年度主要施策>

(百万円)

・篠栗町北地区産業団地整備事業	1,605
・篠栗駅東側自由通路等整備事業	524


<今後の主要課題・ユニーク行政・その他>

・森林セラピー基地篠栗を活用した各種イベント事業
・おひさま活動(介護予防・日常支援総合事業)
・協働のまちづくり補助金制度
・篠栗町統合型GIS

志免町

(しめまち)

(標語) 誰もが輝く 住みよい まち ~ひと・環境がやさしく結びあう しめ~

	〒811-2292	TEL (092)935-1001	URL http://www.town.shime.lg.jp
	志免中央1-1-1	FAX (092)935-9459	E-mail webmaster@town.shime.lg.jp
地域指定	一部事務組合加入事業		公営企業
類型 V-2	線引都市計画 雇用開発	林道・林野 上水道 し尿処理 ごみ中間処理	休日診療所 福岡都市圏 競艇
コード番号 403431		火葬場 消防・救急	上水道 公共下水道
			基本構想 23~32年度 基本計画 28~32年度

<概要>

(1)面積 (県内58位)

総面積 (平成29.10.1)	耕地 (平成29.7.15)	宅地 (平成29.1.1)	森林 (平成30.4.1)
8.69 km ²	0.65 km ²	4.94 km ²	0.18 km ²

(2)人口・世帯数(国勢調査)

	昭35.10.1	平22.10.1	平27.10.1
人口	17,701	43,564	45,256
世帯数	3,789	16,617	17,591
平27国調高齢化率	22.0%	平27国調人口密度	5,208人/km ²

(3)人口・世帯数(住基)(平30.1.1)

人口	世帯数	人口県内順位
45,807	19,412	24

(4)有権者数(平30.6.1現在)

男	女	計
17,313	19,173	36,486

<組織>

(1)議会 平30.10.1現在

議長	大西 勇 (おおにし いさむ)		
副議長	丸山 真智子 (まるやま まちこ)		
議員定数	14人	任期	平31.4.30
党派別内訳	公明2 共産1 無所属9 (欠員2名)		

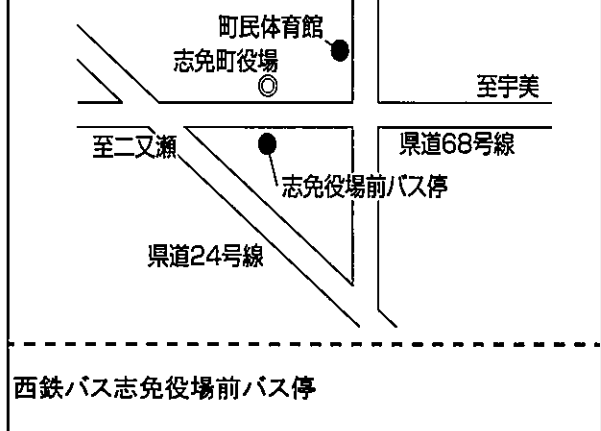
(2)首長等 平30.10.1現在

町長	世利 良末 (せり よしみ)	昭28.9.24
(1選)	(平27.5.1 ~ 任期 平31.4.30)	
副町長	丸山 孝雄 (まるやま たかお)	昭26.9.9

(3)職員数(平29.4.1現在)

区分	職員数	左の職種別内訳	区分	職員数
普通会計 (うち施設関係)	176 (53)		一般行政職	123
人口千人当たり	3.84	技能労務職	3	
同類似団体	6.52	企業職	16	
公営事業会計関係	31	消防職	0	
計	207	教育職	2	
		その他(内税務職)	63 (23)	

役場までの案内図



(5)沿革

昭14.4.17 町制施行

<産業・経済>

(1)生産・所得(平成27年度)

(%)

市町村内総生産	1,111 億円	就業者1人当たり	6,366 千円 (対県平均)	81.3
市町村民所得	1,220 億円	人口1人当たり	2,695 千円 (対県平均)	98.9

(2)産業構造

(百万円・人・%)

区分	総生産額(平27年度)		就業人口(平27.10.1現在)	
第1次	30	0.0	119	0.6
第2次	22,276	20.1	4,312	20.5
第3次	87,914	79.2	15,772	75.0
その他※	850	0.8	815	3.9
計	111,071	100.0	21,018	100.0

※総生産額:「税・関税」、就業人口:「分類不能な産業」(用語解説参照)

(3)農業・工業・商業

(人・百万円)

農業(平27.2.1)	農家数(うち専業農家)		農業就業人口
	127	(15)	94
製造業(平28.6.1)	事業所数	従業者数	製造品出荷額等(平27.1.1~平27.12.31)
	72	1,154	27,525 (県内38位)
卸・小売業(平26.7.1)	事業所数(うち50人以上)	常用従業者数	年間販売額(平25.1.1~平25.12.31)
	353 (12)	3,472	140,122 (県内10位)

＜財政＞(1)決算収支(普通会計)

(百万円)

区分	歳入	歳出	形式収支	実質収支	単年度収支	実質単年度収支	積立金現在高	地方債現在高
平27決算	13,711	13,118	593	579	74	101	4,735	12,294
平28決算	13,441	12,934	507	447	-132	166	5,005	12,085
平29見込	13,815	13,295	520	506	60	64	5,368	11,940

(2)主な歳入歳出

(百万円・% なお「X」は皆増を示す) (3)主要指標(平成28年度)

区分	平28決算	増減率	平29見込	増減率	平30当初予算	増減率	区分	指数等		
地方税	5,353	4.3	5,388	0.7	5,301	1.8	標準財政規模 <small>※国計債発行可能額</small>	8,384 百万円		
地方交付税	1,832	-6.4	1,878	2.5	1,741	-3.1	経常収支比率	92.8 %		
国県支出金	2,801	-2.5	2,895	3.4	3,105	18.8	財政力指数(平26~28)	0.73		
地方債	773	-38.3	864	11.8	635	-1.1	健全化判断比率	実質赤字比率	- %	
歳入計	13,441	-2.0	13,815	3.2	13,460	7.2		連結実質赤字比率	- %	
義務的経費	人件費	1,605	0.2	1,599	-0.4	1,663		-0.4	実質公債費比率(平26~28)	5.2 %
	扶助費	3,358	8.0	3,499	4.2	3,488		39.4	将来負担比率	2.1 %
	公債費	1,080	20.4	1,096	1.5	1,083	-1.4	税の徴収率(現年分)	99.0 %	
	小計	6,044	7.8	6,194	2.5	6,234	18.3	積立金現在高	財政調整基金	3,306 百万円
物件費	2,343	1.1	2,574	9.1	2,903	8.0	減債基金		477 百万円	
普通建設事業費	295	-60.1	388	36.1	468	721.1	特定目的基金		1,222 百万円	
補助	295	-60.1	388	36.1	468	721.1	地方債現在高	12,085 百万円		
単独	456	-47.7	366	-19.7	341	-13.5	土地開発公社土地保有高	- 百万円		
失業対策事業費	0	/	0	/	0	/	ラスパイレズ指数(平29.4.1)	100.9		
歳出計	12,934	-1.4	13,295	2.8	13,460	7.2				

(4)財源及び支出の状況(構成比)

(%)

＜教育・医療・福祉＞

()市町村立以外内数

区分	平28決算	平28県平均	平28類似団体	平29見込
一般財源	60.3	48.8	56.3	59.7
自主財源	52.8	48.1	47.4	52.0
義務的経費	46.7	48.8	41.5	46.6
投資的経費	5.9	12.7	13.4	5.7

教育(平30.5.1)	区分	幼稚園	幼保連携型認定こども園	小学校	中学校
施設数	4 (4)	0 (0)	4 (0)	2 (0)	
医療(平28.10.1)	区分	病院		診療所	歯科
施設数	5	(596床)		35	22
福祉(平30.4.1)	区分	保育所	特別養護老人ホーム	養護老人ホーム	介護老人保健施設
施設数	8 (6)	2 (2)	0 (0)	1 (1)	
生活保護率(平成29年度) 23.6% (千人当たり)					

＜公共施設状況＞(平成28年度)

道路	実延長	m	145,030
	面積	m ²	957,784
公園	面積	m ²	467,711
し尿	処理人口	人	1,345
	年間総収集量	kl	1,261
ごみ	処理人口	人	45,644
	年間総収集量	t	11,242
上水道等	給水人口	人	45,500
下水道等	現在処理区域内人口	人	45,746
公営住宅等	戸数	戸	0
公民館	箇所数	箇所	1
体育館	箇所数	箇所	3

＜平成30年度主要施策＞

(百万円)

・堅坑槽保存管理事業	282
・道路新設改良事業	94
・がん検診等事業	28
・障害児指導教育支援事業	4
・自主防災組織活動支援事業	3
・町制80周年記念事業	3


＜今後の主要課題・ユニーク行政・その他＞

- ・人と地域がにぎわうまち
- ・未来の担い手と共に育つまち
- ・人にやさしく健やかなまち
- ・自然にやさしいエコのまち
- ・安全で快適に暮らせるまち
- ・住民と行政が共に創るまち

須恵町

(すえまち)

(標語) 水と緑と光の町

	〒811-2193 大字須恵771	TEL (092)932-1151 FAX (092)933-6579	URL https://www.town.sue.fukuoka.jp/ E-mail info@town.sue.fukuoka.jp
	地域指定		一部事務組合加入事業
類型 V-2	非線引都計(用途地域有) 農産(策定可能) 農業振興 雇用開発	林道・林野 上水道 し尿処理 ごみ処理 火葬場 消防・救急	休日診療所 福岡都市圏 競艇
コード番号 403440	県立自然公園		上水道 公共下水道 農業集落排水
			基本構想 13~37年度 基本計画 13~37年度

<概要>

(1)面積 (県内50位)

総面積 (平成29.10.1)	耕地 (平成29.7.15)	宅地 (平成29.1.1)	森林 (平成30.4.1)
16.31 km ²	1.55 km ²	4.54 km ²	6.27 km ²

(2)人口・世帯数(国勢調査)

	昭35.10.1	平22.10.1	平27.10.1
人口	15,437	26,044	27,263
世帯数	3,217	9,077	9,919
平27国調高齢化率	26.0%	平27国調人口密度	1,672人/km ²

(3)人口・世帯数(住基)(平30.1.1)

人口	世帯数	人口県内順位
28,084	11,392	38

(4)有権者数(平30.6.1現在)

男	女	計
10,887	11,691	22,578

<組織>

(1)議会 平30.10.1現在

議長	三角 良人 (みすみ よしと)		
副議長	今村 桂子 (いまむら けいこ)		
議員定数	14人	任期	平31.4.30
党派別内訳	公明2 共産1 無所属11		

(2)首長等 平30.10.1現在

町長	平松 秀一 (ひらまつ しゅういち)	昭29.12.5
(1選)	(平30.5.1 ~ 任期 平34.4.30)	
副町長	稲永 修司 (いななが しゅうじ)	昭30.6.7

(3)職員数(平29.4.1現在)

区分	職員数	左の職種別内訳	区分	職員数
普通会計 (うち施設関係)	130 (12)			一般行政職
人口千人当たり	4.63		技能労務職	0
同類似団体	6.52		企業職	10
公営事業会計関係	23		消防職	0
計	153		教育職	14
			その他(内税務職)	28 (13)

役場までの案内図



西鉄バス役場前 徒歩1分、JR香椎線須恵中央駅 徒歩3分

(5)沿革

昭28.4.1 町制施行

<産業・経済>

(1)生産・所得(平成27年度)

(%)

市町村内総生産	726 億円	就業者1人当たり	6,965 千円 (対県平均)	89.0
市町村民所得	701 億円	人口1人当たり	2,570 千円 (対県平均)	94.3

(2)産業構造

(百万円・人・%)

区分	総生産額(平27年度)		就業人口(平27.10.1現在)	
第1次	78	0.1	125	1.0
第2次	25,201	34.7	3,178	25.4
第3次	46,848	64.6	8,996	71.9
その他※	448	0.6	209	1.7
計	72,575	100.0	12,508	100.0

※総生産額:「税・関税」、就業人口:「分類不能な産業」(用語解説参照)

(3)農業・工業・商業

(人・百万円)

農業(平27.2.1)	農家数(うち専業農家)	農業就業人口
	219 (19)	153
製造業(平28.6.1)	事業所数	従業者数
	124	2,340
卸・小売業(平26.7.1)	事業所数(うち50人以上)	常用従業者数
	145 (1)	1,128
		年間販売額(平25.1.1~平25.12.31)
		48,287 (県内30位)

<財政>(1)決算収支(普通会計)

(百万円)

区分	歳入	歳出	形式収支	実質収支	単年度収支	実質単年度収支	積立金現在高	地方債現在高
平27決算	8,822	8,561	261	229	-92	-83	3,009	6,321
平28決算	8,982	8,662	320	259	30	-265	2,714	6,537
平29見込	8,841	8,501	340	340	80	104	2,738	6,681

(2)主な歳入歳出

(百万円・% なお「X」は皆増を示す) (3)主要指標(平成28年度)

区分	平28決算	増減率	平29見込	増減率	平30当初予算	増減率	区分	指数等		
地方税	2,863	2.9	2,947	2.9	2,833	1.6	標準財政規模 ※編制債発行可能額含	5,509 百万円		
地方交付税	1,999	-6.6	1,945	-2.7	1,845	-2.9	経常収支比率	88.6 %		
国県支出金	1,624	9.5	1,767	8.8	1,418	0.6	財政力指数(平26~28)	0.57		
地方債	764	-13.1	662	-13.4	445	-18.8	健全化判断比率	実質赤字比率	- %	
歳入計	8,982	1.8	8,841	-1.6	8,000	-4.2		連結実質赤字比率	- %	
義務的経費	人件費	1,206	2.9	1,237	2.6	1,320		4.0	実質公債費比率(平26~28)	7.4 %
	扶助費	1,616	2.0	1,754	8.5	1,597		1.0	将来負担比率	42.6 %
	公債費	603	5.8	563	-6.6	529	-6.5	税の徴収率(現年分)	98.8 %	
	小計	3,425	3.0	3,554	3.8	3,446	0.9	積立金現在高	財政調整基金	2,299 百万円
物件費	1,478	-3.5	1,486	0.5	1,727	1.8	減債基金		283 百万円	
普通建設事業費	374	120.0	183	-51.1	35	-49.3	特定目的基金		132 百万円	
補助	763	-19.9	582	-23.7	302	-42.5	地方債現在高	6,537 百万円		
単独	0	/	0	/	0	/	土地開発公社土地保有高	- 百万円		
失業対策事業費	0	/	0	/	0	/	ラスパイレズ指数(平29.4.1)	97.6		
歳出計	8,662	1.2	8,501	-1.9	8,000	-4.2				

(4)財源及び支出の状況(構成比)

(%) <教育・医療・福祉>

()市町村立以外内数

区分	平28決算	平28県平均	平28類似団体	平29見込
一般財源	60.5	48.8	56.3	62.3
自主財源	44.7	48.1	47.4	43.5
義務的経費	39.5	48.8	41.5	41.8
投資的経費	13.1	12.7	13.4	9.0

<公共施設状況>(平成28年度)

道路	実延長	m	123,098
	面積	m ²	793,899
公園	面積	m ²	84,600
し尿	処理人口	人	3,554
	年間総収集量	kl	5,595
ごみ	処理人口	人	27,812
	年間総収集量	t	7,039
上水道等	給水人口	人	27,655
下水道等	現在処理区域内人口	人	27,067
公営住宅等	戸数	戸	0
公民館	箇所数	箇所	1
体育館	箇所数	箇所	2

教育 (平30.5.1)	区分	幼稚園	幼保連携型認定こども園	小学校	中学校
	施設数	2 (0)	1 (0)	3 (0)	2 (0)
医療 (平28.10.1)	区分	病院		診療所	歯科
	施設数	2	(342床)	11	7
福祉 (平30.4.1)	区分	保育所	特別養護老人ホーム	養護老人ホーム	介護老人保健施設
	施設数	4 (3)	2 (2)	0 (0)	3 (3)
生活保護率(平成29年度) 18.4% (千人当たり)					

<平成30年度主要施策>

(百万円)

・須恵第三小学校校舎外壁・防水改修工事	85
・須恵第一小学校下水道接続工事	25
・須恵多目的公園造成工事	30


<今後の主要課題・ユニーク行政・その他>

・生涯学習まちづくり推進
・校区コミュニティの推進
・共生のまちづくり推進
・幼保一元化認定こども園事業

新宮町

(しんぐうまち)

「人が輝き 快適に暮らせる 元気なまち 新宮」一人にやさしいまちづくり・環境共生
(標語) のまちづくり・協働で拓くまちづくり

	〒811-0192 緑ヶ浜1-1-1	TEL (092)962-0231 FAX (092)962-2078	URL http://www.town.shingu.fukuoka.jp E-mail kouhou@town.shingu.fukuoka.jp
	地域指定		一部事務組合加入事業
類型 V-2	離島振興 農産(策定済)	農産振興 雇用開発	水道 交通(船舶) 公共下水道 漁業集落排水 簡易水道
コード番号 403458		固定公園 辺地 防火場 高等学校 消防・救急 休日診療所	基本構想 23~32年度 基本計画 28~32年度

<概要>

(1)面積(県内48位)

総面積 (平成29.10.1)	耕地 (平成29.7.15)	宅地 (平成29.1.1)	森林 (平成30.4.1)
18.93 km ²	1.86 km ²	4.36 km ²	4.94 km ²

(2)人口・世帯数(国勢調査)

	昭35.10.1	平22.10.1	平27.10.1
人口	8,420	24,679	30,344
世帯数	1,783	8,865	10,946
平27国調高齢化率	16.4%	平27国調人口密度	1,603人/km ²

(3)人口・世帯数(住基)(平30.1.1)

人口	世帯数	人口県内順位
32,564	12,678	31

(4)有権者数(平30.6.1現在)

男	女	計
11,800	12,735	24,535

<組織>

(1)議会 平30.10.1現在

議長	北崎 和博 (きたざき かずひろ)
副議長	松井 和行 (まつい かずゆき)
議員定数	12人 任期 平31.4.30
党派別内訳	公明1 無所属9 (欠員2名)

(2)首長等 平30.10.1現在

町長	長崎 武利 (ながさき たけとし) 昭16.10.4 (2選) (平23.4.27 ~ 任期 平31.4.26)
副町長	吉村 隆信 (よしむら たかのぶ) 昭31.8.25 福田 猛 (ふくだ たけし) 昭32.5.20

(3)職員数(平29.4.1現在)

区分	職員数	左の職種別内訳	区分	職員数
普通会計 (うち施設関係)	141 (26)		一般行政職	121
人口千人当たり	4.33	技能労務職	0	
同類似団体	6.52	企業職	7	
公営事業会計関係	30	消防職	0	
計	171	教育職	16	
		その他(内税務職)	27 (12)	

役場までの案内図



西鉄バス 特別支援学校前 徒歩3分、JR新宮中央駅 徒歩7分

(5)沿革

昭30.4.1 合体 新宮町・立花村→新宮町

<産業・経済>

(1)生産・所得(平成27年度)

(%)

市町村内総生産	1,298 億円	就業者1人当たり	8,579 千円 (対県平均) 109.6
市町村民所得	974 億円	人口1人当たり	3,211 千円 (対県平均) 117.9

(2)産業構造

(百万円・人・%)

区分	総生産額(平27年度)		就業人口(平27.10.1現在)	
第1次	303	0.2	309	2.2
第2次	56,549	43.6	2,690	19.5
第3次	72,327	55.7	10,299	74.8
その他※	620	0.5	474	3.4
計	129,798	100.0	13,772	100.0

※総生産額:「税・関税」、就業人口:「分類不能な産業」(用語解説参照)

(3)農業・工業・商業

(人・百万円)

農業(平27.2.1)	農家数(うち専業農家)	農業就業人口
	214 (54)	228
製造業(平28.6.1)	事業所数	従業者数
	71	4,651
卸・小売業(平26.7.1)	事業所数(うち50人以上)	常用従業者数
	250 (9)	2,698

製造品出荷額等(平27.1.1~平27.12.31) 98,530 (県内16位)
年間販売額(平25.1.1~平25.12.31) 112,209 (県内15位)

＜財政＞(1)決算収支(普通会計)

(百万円)

区分	歳入	歳出	形式収支	実質収支	単年度収支	実質単年度収支	積立金現在高	地方債現在高
平27決算	13,862	13,472	390	287	-106	-507	3,184	10,957
平28決算	11,528	10,889	640	337	50	-156	3,177	11,571
平29見込	13,263	12,631	633	348	11	12,320	3,436	12,740

(2)主な歳入歳出

(百万円・% なお「X」は皆増を示す) (3)主要指標(平成28年度)

区分	平28決算	増減率	平29見込	増減率	平30当初予算	増減率	区分	指数等		
地方税	4,555	2.4	4,682	2.8	4,525	1.4	標準財政規模 政務財源発行可能額	6,153 百万円		
地方交付税	750	-9.3	677	-9.7	620	-3.1	経常収支比率	90.4 %		
国県支出金	2,338	-29.4	2,777	18.8	2,983	23.6	財政力指数(平26～28)	0.86		
地方債	1,281	-57.7	1,857	45.0	2,155	63.9	健全化判断比率	実質赤字比率	- %	
歳入計	11,528	-16.8	13,263	15.1	13,415	19.4		連結実質赤字比率	- %	
義務的経費	人件費	1,253	2.8	1,276	1.8	1,372		2.3	実質公債費比率(平26～28)	8.1 %
	扶助費	2,218	12.8	2,410	8.7	2,511		9.6	将来負担比率	56.5 %
	公債費	747	3.8	762	2.0	840	-1.2	税の徴収率(現年分)	99.6 %	
	小計	4,218	8.0	4,448	5.5	4,723	5.4	積立金現在高	財政調整基金	2,593 百万円
物件費	2,212	17.5	2,367	7.0	2,715	24.1	減債基金		377 百万円	
普通建設事業費	849	-73.5	2,886	239.9	2,001	76.6	特定目的基金		207 百万円	
補助	963	-51.7	1,407	46.1	1,383	77.1	地方債現在高	11,571 百万円		
単独	0	/	0	/	0	/	土地開発公社土地保有高	905 百万円		
失業対策事業費	0	/	0	/	0	/	ラスパイレズ指数(平29.4.1)	96.8		
歳出計	10,889	-19.2	13,095	20.3	13,415	19.4				

(4)財源及び支出の状況(構成比)

(%) <教育・医療・福祉>

()市町村立以外内数

区分	平28決算	平28県平均	平28類似団体	平29見込
一般財源	52.0	48.8	56.3	46.2
自主財源	56.1	48.1	47.4	53.0
義務的経費	38.7	48.8	41.5	35.2
投資的経費	16.7	12.7	13.4	22.8

教育(平30.5.1)	区分	幼稚園	幼保連携型認定こども園	小学校	中学校
施設数	4 (1)	0 (0)	5 (0)	2 (0)	
医療(平28.10.1)	区分	病院		診療所	歯科
施設数	2	(140床)		28	13
福祉(平30.4.1)	区分	保育所	特別養護老人ホーム	養護老人ホーム	介護老人保健施設
施設数	6 (6)	2 (2)	1 (1)	0 (0)	
生活保護率(平成29年度) 10.3‰ (千人当たり)					

<公共施設状況>(平成28年度)

道路	実延長	m	159,215
	面積	m ²	1,060,342
公園	面積	m ²	156,022
し尿	処理人口	人	1,498
	年間総収集量	kl	2,333
ごみ	処理人口	人	32,165
	年間総収集量	t	11,119
上水道等	給水人口	人	31,897
下水道等	現在処理区域内人口	人	31,900
公営住宅等	戸数	戸	63
公民館	箇所数	箇所	0
体育館	箇所数	箇所	1

<平成30年度主要施策>

(百万円)

・新設中学校建設事業	2,450
・新宮ふれあいの丘公園整備事業	412
・ふるさと納税事業	399
・社会資本整備事業	300
・都市再生整備計画事業	115

<今後の主要課題・ユニーク行政・その他>

・コミュニティスクールの推進
・観光振興の推進
・協働のまちづくりの推進
・新設中学校の建設及び周辺環境整備
・地方創生関連事業の推進

久山町

(ひさやままち)

『「国土・社会・人間」の3つの健康づくりによる「健康」を真に実感できるまちづくり』安
(標語) 心・元気な「健康が薫る郷」の実現～みんなで創り、みんなで発信～

	〒811-2592 大字久原3632	TEL (092)976-1111 FAX (092)976-2463	URL http://www.town.hisayama.fukuoka.jp E-mail hisayama@town.hisayama.fukuoka.jp
	地域指定	一部事務組合加入事業	公営企業
線引都市計画 農産(策定可能)	林道・林野 水道 火葬場	競艇	上水道 公共下水道 特定環境下水道 宅地造成
類型 II-2	農業振興 雇用開発	消防・救急	基本構想 24～33年度 基本計画 29～33年度
コード番号 403482	国定公園 県立自然公園	休日診療所 福岡都市圏	

<概要>

(1)面積(県内37位)

総面積 (平成29.10.1)	耕地 (平成29.7.15)	宅地 (平成29.1.1)	森林 (平成30.4.1)
37.44 km ²	2.32 km ²	2.75 km ²	25.67 km ²

(2)人口・世帯数(国勢調査)

	昭35.10.1	平22.10.1	平27.10.1
人口	6,521	8,373	8,225
世帯数	1,296	2,657	2,825
平27国調高齢化率	27.8%	平27国調人口密度	220人/km ²

(3)人口・世帯数(住基)(平30.1.1)

人口	世帯数	人口県内順位
8,771	3,359	54

(4)有権者数(平30.6.1現在)

男	女	計
3,333	3,673	7,006

<組織>

(1)議会 平30.10.1現在

議長	阿部 文俊 (あべ ふみとし)
副議長	山野 久生 (やまの ひさお)
議員定数	10人 任期 平33.9.29
党派別内訳	共産1 無所属9

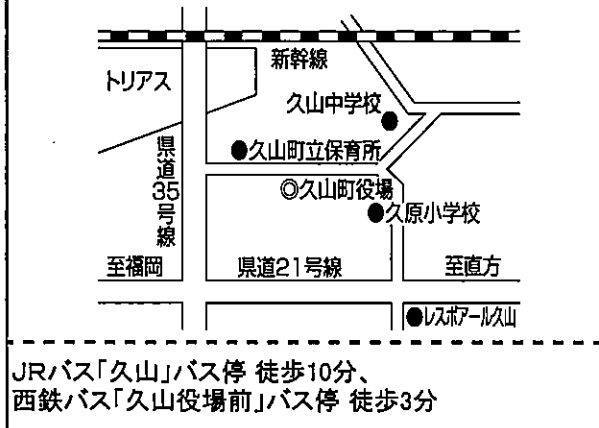
(2)首長等 平30.10.1現在

町長	久芳 菊司 (くば きくし) 昭24.4.18 (3選) (平20.10.28 ~ 任期 平32.10.27)
副町長	佐伯 久雄 (さえき ひさお) 昭25.9.6

(3)職員数(平29.4.1現在)

区分	職員数	区分	職員数
普通会計 (うち施設関係)	77 (7)	一般行政職	65
人口千人当たり	8.78	技能労務職	0
同類似団体	13.39	企業職	3
公営事業会計関係	11	消防職	0
計	88	教育職	8
		その他(内税務職)	12 (6)

役場までの案内図

JRバス「久山」バス停 徒歩10分、
西鉄バス「久山役場前」バス停 徒歩3分

(5)沿革

昭31.9.30 合体(町制施行) 久原村・山田村→久山町

<産業・経済>

(1)生産・所得(平成27年度)

(%)

市町村内総生産	560 億円	就業者1人当たり	7,688 千円 (対県平均) 98.2
市町村民所得	272 億円	人口1人当たり	3,312 千円 (対県平均) 121.6

(2)産業構造

(百万円・人・%)

区分	総生産額(平27年度)	就業人口(平27.10.1現在)
第1次	251 0.4	168 4.4
第2次	18,825 33.6	795 20.7
第3次	36,610 65.4	2,845 74.2
その他※	266 0.5	28 0.7
計	55,952 100.0	3,836 100.0

※総生産額:「税・関税」、就業人口:「分類不能な産業」(用語解説参照)

(3)農業・工業・商業

(人・百万円)

農業(平27.2.1)	農家数(うち専業農家)	農業就業人口
	252 (34)	177
製造業(平28.6.1)	事業所数	従業者数
	16	1,243
卸・小売業(平26.7.1)	事業所数(うち50人以上)	常用従業者数
	122 (1)	1,285
		年間販売額
		48,600 (県内26位) (平27.1.1~平27.12.31)
		72,434 (県内25位) (平25.1.1~平25.12.31)

＜財政＞(1)決算収支(普通会計)

(百万円)

区分	歳入	歳出	形式収支	実質収支	単年度収支	実質単年度収支	積立金現在高	地方債現在高
平27決算	4,663	4,378	285	217	35	-137	1,641	4,559
平28決算	5,243	4,700	542	468	251	-6	1,362	4,766
平29見込	5,179	4,650	529	514	46	47	1,363	4,593

(2)主な歳入歳出

(百万円・% なお「X」は皆増を示す) (3)主要指標(平成28年度)

区分	平28決算	増減率	平29見込	増減率	平30当初予算	増減率	区分	指数等	
地方税	2,084	7.3	2,209	6.0	2,084	7.9	標準財政規模 <small>※臨財債発行可能額</small>	2,793 百万円	
地方交付税	602	-5.0	470	-21.9	426	-19.6	經常収支比率	87.4 %	
国県支出金	713	13.5	654	-8.3	727	18.8	財政力指数(平26～28)	0.78	
地方債	639	55.9	313	-51.0	267	5.5	健全化判断比率	実質赤字比率	- %
歳入計	5,243	12.4	5,179	-1.2	4,855	3.7		連結実質赤字比率	- %
義務的経費								実質公債費比率(平26～28)	13.7 %
人件費	764	2.3	803	5.1	884	2.0		将来負担比率	72.4 %
扶助費	434	10.2	531	22.4	464	-0.6	税の徴収率(現年分)	99.8 %	
公債費	467	2.9	516	10.5	449	-13.3	積立金現在高	財政調整基金	988 百万円
小計	1,664	4.3	1,850	11.1	1,797	-3.0		減債基金	219 百万円
物件費	966	-6.8	1,011	4.7	1,286	6.3		特定目的基金	156 百万円
普通建設事業費							地方債現在高	4,766 百万円	
補助	626	107.3	334	-46.6	400	121.0	土地開発公社土地保有高	- 百万円	
単独	481	13.2	338	-29.7	175	-10.7	ラスパイルズ指数(平29.4.1)	92.9	
失業対策事業費	0	/	0	/	0	/			
歳出計	4,700	7.4	4,650	-1.1	4,855	3.7			

(4)財源及び支出の状況(構成比)

(%) <教育・医療・福祉>

()市町村立以外内数

区分	平28決算	平28県平均	平28類似団体	平29見込
一般財源	56.5	48.8	53.9	57.4
自主財源	57.4	48.1	35.7	66.6
義務的経費	35.4	48.8	33.9	39.8
投資的経費	23.5	12.7	17.7	14.4

教育(平30.5.1)	区分	幼稚園	幼保連携型認定こども園	小学校	中学校
	施設数	1 (0)	0 (0)	2 (0)	1 (0)
医療(平28.10.1)	区分	病院		診療所	歯科
	施設数	1	(94床)	7	4
福祉(平30.4.1)	区分	保育所	特別養護老人ホーム	養護老人ホーム	介護老人保健施設
	施設数	1 (0)	2 (2)	0 (0)	0 (0)
生活保護率(平成29年度) 5.3‰ (千人当たり)					

＜公共施設状況＞(平成28年度)

道路	実延長	m	152,350
	面積	m ²	1,069,753
公園	面積	m ²	205,000
し尿	処理人口	人	879
	年間総収集量	kl	1,336
ごみ	処理人口	人	8,608
	年間総収集量	t	4,241
上水道等	給水人口	人	8,417
下水道等	現在処理区域内人口	人	8,179
公営住宅等	戸数	戸	33
公民館	箇所数	箇所	1
体育館	箇所数	箇所	2

＜平成30年度主要施策＞

(百万円)

・生活習慣病対策事業	76
・草場地区再開発事業	155
・グローバル人材育成事業	21
・オリーブ栽培事業	12
・首羅山遺跡事業	220

＜今後の主要課題・ユニーク行政・その他＞

・健康な暮らしを実感できるまちづくり
・安心とやさしさのある暮らしを実感できるまちづくり
・生活環境の充実により快適な暮らしを実感できるまちづくり
・自然・歴史・文化資源を生かした魅力発信と交流拡大

柏屋町

(かすやまち)

(標語) みんなで創ろう ゆとり いきいき ふれあい かすや

	〒811-2392	TEL (092)938-2311	URL http://www.town.kasuya.fukuoka.jp
	駕与丁1-1-1	FAX (092)938-3150	E-mail info@town.kasuya.fukuoka.jp
	地域指定	一部事務組合加入事業	公営企業
類型 V-2	線引都市計画 農産(策定可能) 農業振興 雇用開発	農業水利 林道・林野 上水道 し尿処理 ごみ処理 火葬場	消防・救急 休日診療所 福岡都市圏 競艇 上水道 公共下水道
コード番号 403491			基本構想 28~37年度 基本計画 28~32年度

<概要>

(1)面積(県内55位)

総面積 (平成29.10.1)	耕地 (平成29.7.15)	宅地 (平成29.1.1)	森林 (平成30.4.1)
14.13 km ²	2.64 km ²	5.41 km ²	0.72 km ²

(2)人口・世帯数(国勢調査)

	昭35.10.1	平22.10.1	平27.10.1
人口	12,524	41,997	45,360
世帯数	2,548	16,232	18,005
平27国調高齢化率	16.9%	平27国調人口密度	3,210人/km ²

(3)人口・世帯数(住基)(平30.1.1)

人口	世帯数	人口県内順位
47,076	19,713	23

(4)有権者数(平30.6.1現在)

男	女	計
17,959	18,690	36,649

<組織>

(1)議会 平30.10.1現在

議長	山脇 秀隆 (やまわき ひでたか)
副議長	八尋 源治 (やひろ もとはる)
議員定数	16人 任期 平33.4.28
党派別内訳	公明2 共産2 無所属12

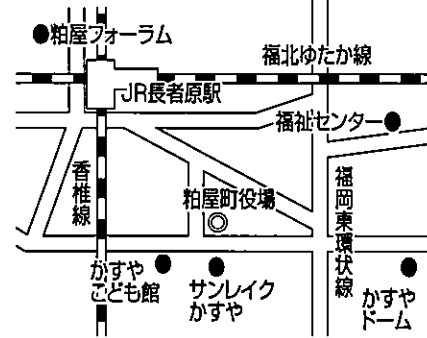
(2)首長等 平30.10.1現在

町長	箱田 彰 (はこだ あきら) 昭29.4.24
(1選)	(平30.9.9 ~ 任期 平34.9.8)
副町長	吉武 信一 (よしたけ しんいち) 昭31.2.29

(3)職員数(平29.4.1現在)

区分	職員数	区分	職員数
普通会計	195	一般行政職	125
(うち施設関係)	(53)	技能労務職	6
人口千人当たり	4.14	企業職	13
同類似団体	6.52	消防職	0
公営事業会計関係	28	教育職	23
計	223	その他(内税務職)	56 (19)

役場までの案内図



西鉄バス柏屋町役場バス停 徒歩1分、JR長者原駅 徒歩5分

(5)沿革

昭32.3.31 合体(町制施行) 大川村・仲原村→柏屋町

<産業・経済>

(1)生産・所得(平成27年度)

(%)

市町村内総生産	1,629 億円	就業者1人当たり	7,849 千円 (対県平均) 100.3
市町村民所得	1,349 億円	人口1人当たり	2,973 千円 (対県平均) 109.1

(2)産業構造

(百万円・人・%)

区分	総生産額(平27年度)	就業人口(平27.10.1現在)
第1次	316	0.2
第2次	37,047	22.7
第3次	124,397	76.4
その他※	1,107	0.7
計	162,866	100.0

※総生産額:「税・関税」、就業人口:「分類不能な産業」(用語解説参照)

(3)農業・工業・商業

(人・百万円)

農業(平27.2.1)	農家数(うち専業農家)	農業就業人口
	374 (48)	349
製造業(平28.6.1)	事業所数	従業者数
	72	2,693
卸・小売業(平26.7.1)	事業所数(うち50人以上)	常用従業者数
	364 (13)	4,095

製造品出荷額等(平27.1.1~平27.12.31)
年間販売額(平25.1.1~平25.12.31)
(県内23位)
(県内5位)

＜財政＞(1)決算収支(普通会計)

(百万円)

区分	歳入	歳出	形式収支	実質収支	単年度収支	実質単年度収支	積立金現在高	地方債現在高
平27決算	14,906	13,958	948	933	81	306	2,905	10,632
平28決算	14,028	13,407	622	531	-402	-214	3,283	10,489
平29見込	14,813	14,331	482	474	-57	-49	3,625	10,622

(2)主な歳入歳出

(百万円・% なお「X」は皆増を示す) (3)主要指標(平成28年度)

区分	平28決算	増減率	平29見込	増減率	平30当初予算	増減率	区分	指数等		
地方税	6,212	0.7	6,361	2.4	6,238	2.9	標準財政規模 <small>原簿財源発行可能額含</small>	8,535 百万円		
地方交付税	1,179	-4.0	1,055	-10.5	1,000	-13.0	經常収支比率	90.3 %		
国県支出金	2,985	-3.9	3,180	6.5	2,895	2.4	財政力指数(平26～28)	0.84		
地方債	804	-42.4	1,201	49.4	618	-36.9	健全化判断比率	実質赤字比率	- %	
歳入計	14,028	-5.9	14,813	5.6	13,632	1.1		連結実質赤字比率	- %	
義務的経費	人件費	1,738	4.1	1,770	1.8	1,813		2.3	実質公債費比率(平26～28)	10.7 %
	扶助費	3,185	7.9	3,405	6.9	3,628		8.5	将来負担比率	19.0 %
	公債費	1,028	0.1	1,133	10.2	1,087	-4.9	税の徴収率(現年分)	99.3 %	
	小計	5,951	5.4	6,308	6.0	6,528	2.3	積立金現在高	財政調整基金	1,645 百万円
物件費	2,391	4.0	2,614	9.3	2,792	1.7	減債基金		178 百万円	
普通建設事業費	補助	532	-58.8	1,123	111.1	305	-61.4		特定目的基金	1,460 百万円
	単独	495	-24.5	497	0.4	714	351.9	地方債現在高	10,489 百万円	
失業対策事業費	0	/	0	/	0	/	土地開発公社土地保有高	142 百万円		
歳出計	13,407	-3.9	14,331	6.9	13,632	1.1	ラスパレス指数(平29.4.1)	99.0		

(4)財源及び支出の状況(構成比)

(%) <教育・医療・福祉>

()市町村立以外内数

区分	平28決算	平28県平均	平28類似団体	平29見込
一般財源	59.7	48.8	56.3	57.3
自主財源	57.5	48.1	47.4	56.0
義務的経費	44.4	48.8	41.5	44.0
投資的経費	8.1	12.7	13.4	11.3

教育(平30.5.1)	区分	幼稚園	幼保連携型認定こども園	小学校	中学校
施設数	4 (0)	1 (1)	4 (0)	2 (0)	
医療(平28.10.1)	区分	病院		診療所	歯科
施設数	4	(427床)		26	21
福祉(平30.4.1)	区分	保育所	特別養護老人ホーム	養護老人ホーム	介護老人保健施設
施設数	8 (5)	2 (2)	0 (0)	1 (1)	
生活保護率(平成29年度) 20.4‰ (千人当たり)					

<公共施設状況>(平成28年度)

道路	実延長	m	166,412
	面積	m ²	1,117,643
公園	面積	m ²	482,700
し尿	処理人口	人	1,620
	年間総収集量	kl	1,219
ごみ	処理人口	人	46,668
	年間総収集量	t	11,772
上水道等	給水人口	人	45,577
下水道等	現在処理区域内人口	人	46,939
公営住宅等	戸数	戸	183
公民館	箇所数	箇所	2
体育館	箇所数	箇所	1

<平成30年度主要施策>

(百万円)

・生きる力を育む教育の推進(小・中学校教育振興事業等)	389
・学びと交流の推進(生涯学習センター管理運営事業等)	320
・道路ネットワークの充実(道路改良新設事業等)	253
・子育て環境づくりの推進(私立・町外保育施設等運営事業)	1,100
・広域行政の推進(広域サービス事業)	44

<今後の主要課題・ユニーク行政・その他>

・ICTを利活用した行財政改革の推進(公会計・行政評価の活用、総合窓口サービス)
・税・料金における収滞納の一元管理(ファイナンシャルプランナー納税相談)
・子育て支援の推進

＜財政＞(1)決算収支(普通会計)

(百万円)

区分	歳入	歳出	形式収支	実質収支	単年度収支	実質単年度収支	積立金現在高	地方債現在高
平27決算	8,469	8,201	268	256	45	148	4,328	7,200
平28決算	8,720	8,442	278	181	-75	-627	4,173	8,772
平29見込	11,371	11,041	330	192	11	-567	3,860	12,314

(2)主な歳入歳出

(百万円・% なお「X」は皆増を示す) (3)主要指標(平成28年度)

区分	平28決算	増減率	平29見込	増減率	平30当初予算	増減率	区分	指数等		
地方税	1,238	2.4	1,245	0.6	1,214	-1.2	標準財政規模 基準財政発行可能額	3,660 百万円		
地方交付税	1,968	-4.0	1,987	1.0	2,020	4.1	經常収支比率	95.6 %		
国県支出金	1,405	1.2	1,587	34.7	1,595	-4.9	財政力指数(平26~28)	0.38		
地方債	2,104	62.7	4,126	96.1	1,441	-68.7	健全化判断比率	実質赤字比率	- %	
歳入計	8,720	3.0	11,371	30.4	8,305	-28.5		連結実質赤字比率	- %	
義務的経費	人件費	1,019	0.9	1,181	11.7	1,215		11.8	実質公債費比率(平26~28)	10.6 %
	扶助費	1,032	5.2	1,045	8.5	1,081		0.8	将来負担比率	- %
	公債費	589	-53.9	634	7.6	641	0.9	税の徴収率(現年分)	98.9 %	
小計	2,640	-19.3	2,860	9.6	2,937	5.1	積立金現在高	財政調整基金	1,540 百万円	
物件費	1,301	-0.2	1,232	-7.2	1,329	-2.9		減債基金	95 百万円	
普通建設事業費	492	46.9	777	86.8	897	3.9		特定目的基金	2,538 百万円	
補助	1,259	14.8	2,106	190.5	761	22.9	地方債現在高	8,772 百万円		
単独	0	/	0	/	0	/	土地開発公社土地保有高	- 百万円		
失業対策事業費	0	/	0	/	0	/	ラスパイレズ指数(平29.4.1)	99.0		
歳出計	8,442	2.9	11,041	30.8	8,305	-28.5				

(4)財源及び支出の状況(構成比)

(%) <教育・医療・福祉>

()市町村立以外内数

区分	平28決算	平28県平均	平28類似団体	平29見込
一般財源	40.2	48.8	58.1	31.1
自主財源	33.7	48.1	37.8	29.6
義務的経費	31.3	48.8	38.6	25.9
投資的経費	20.7	12.7	15.3	26.1

教育(平30.5.1)	区分	幼稚園	幼保連携型認定こども園	小学校	中学校
	施設数	2 (2)	0 (0)	3 (0)	1 (0)
医療(平28.10.1)	区分	病院		診療所	歯科
	施設数	1	(137床)	9	5
福祉(平30.4.1)	区分	保育所	特別養護老人ホーム	養護老人ホーム	介護老人保健施設
	施設数	4 (2)	3 (3)	0 (0)	1 (1)
生活保護率(平成29年度) 35.4‰ (千人当たり)					

＜公共施設状況＞(平成28年度)

道路	実延長	m	76,884
	面積	m ²	518,545
公園	面積	m ²	405,204
し尿	処理人口	人	86
	年間総収集量	kl	119
ごみ	処理人口	人	14,193
	年間総収集量	t	3,959
上水道等	給水人口	人	13,780
下水道等	現在処理区域内人口	人	14,186
公営住宅等	戸数	戸	753
公民館	箇所数	箇所	3
体育館	箇所数	箇所	2

＜平成30年度主要施策＞

(百万円)

・出産祝金交付事業	13
・新婚・子育て世帯民間賃貸住宅家賃補助事業	13
・定住促進奨励金交付事業	7
・老朽危険家屋等解体補助事業	8
・中古住宅解体後の新築住宅建築補助事業	2
・創業等促進支援事業	9


＜今後の主要課題・ユニーク行政・その他＞

・芦屋港活性化の推進
・自治区担当職員制度
・芦屋釜の復興と後継鋳物師の育成・地場化
・「あしや砂像展」の開催
・「さわらサミット」の開催

水巻町

(みずまきまち)

【総合計画】水巻未来図鑑
(標語)【町のキャッチフレーズ】水と緑の夢絵巻

	〒807-8501 頃末北1-1-1	TEL (093)201-4321 FAX (093)201-4423	URL https://www.town.mizumaki.lg.jp/ E-mail info@town.mizumaki.lg.jp
	地域指定	一部事務組合加入事業	公営企業
非線引都計(用途地域有) 農産(策定可能)	農業水利 消防・救急 し尿処理 火葬場 ごみ処理	公共下水道	
類型 V-2	農業振興 地方拠点		
コード番号 403822		基本構想 30~39年度 基本計画 30~34年度	

<概要>

(1)面積(県内57位)

総面積 (平成29.10.1)	耕地 (平成29.7.15)	宅地 (平成29.1.1)	森林 (平成30.4.1)
11.01 km ²	1.12 km ²	3.39 km ²	1.06 km ²

(2)人口・世帯数(国勢調査)

	昭35.10.1	平22.10.1	平27.10.1
人口	34,927	30,021	28,997
世帯数	7,628	12,087	12,220
平27国調高齢化率	30.2%	平27国調人口密度	2,634人/km ²

(3)人口・世帯数(住基)(平30.1.1)

人口	世帯数	人口県内順位
28,866	13,341	36

(4)有権者数(平30.6.1現在)

男	女	計
11,237	13,030	24,267

<組織>

(1)議会 平30.10.1現在

議長	白石 雄二 (しらいし ゆうじ)
副議長	松野 俊子 (まつの としこ)
議員定数	16人 任期 平31.4.30
党派別内訳	公明3 共産3 無所属10

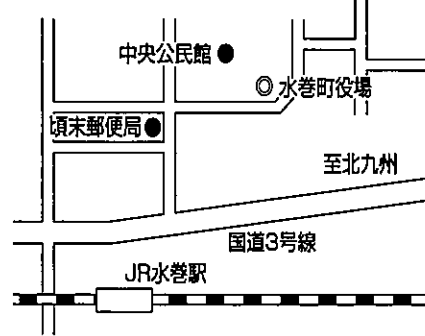
(2)首長等 平30.10.1現在

町長	美浦 喜明 (みうら よしあき) 昭30.2.18 (2選) (平25.11.14 ~ 任期 平33.11.13)
副町長	吉岡 正 (よしおか ただし) 昭24.1.1

(3)職員数(平29.4.1現在)

区分	職員数	左の職種別内訳	区分	職員数
普通会計 (うち施設関係)	136 (15)		一般行政職	109
人口千人当たり	4.71	技能労務職	3	
同類似団体	6.52	企業職	8	
公営事業会計関係	19	消防職	0	
計	155	教育職	3	
		その他(内税務職)	32 (16)	

役場までの案内図



JR水巻駅 徒歩4分

(5)沿革

昭15.2.11 町制施行

<産業・経済>

(1)生産・所得(平成27年度)

(%)

市町村内総生産	561 億円	就業者1人当たり	6,421 千円 (対県平均)	82.0
市町村民所得	634 億円	人口1人当たり	2,185 千円 (対県平均)	80.2

(2)産業構造

(百万円・人・%)

区分	総生産額(平27年度)		就業人口(平27.10.1現在)	
第1次	30	0.1	121	1.0
第2次	14,370	25.6	3,472	28.9
第3次	41,230	73.5	7,948	66.1
その他※	463	0.8	485	4.0
計	56,092	100.0	12,026	100.0

※総生産額:「税・関税」、就業人口:「分類不能な産業」(用語解説参照)

(3)農業・工業・商業

(人・百万円)

農業 (平27.2.1)	農家数(うち専業農家)		農業就業人口
	95	(25)	96
製造業 (平28.6.1)	事業所数	従業者数	製造品出荷額等 (平27.1.1~平27.12.31)
	27	773	23,259 (県内44位)
卸・小売業 (平26.7.1)	事業所数 (うち50人以上)	常用従業者数	年間販売額 (平25.1.1~平25.12.31)
	184 (4)	1,443	30,765 (県内35位)

＜財政＞(1)決算収支(普通会計)

(百万円)

区分	歳入	歳出	形式収支	実質収支	単年度収支	実質単年度収支	積立金現在高	地方債現在高
平27決算	9,754	9,374	380	355	92	96	4,358	6,442
平28決算	9,758	9,401	357	283	-73	-268	4,345	6,612
平29見込	10,466	10,043	423	386	103	-94	4,313	7,337

(2)主な歳入歳出

(百万円・% なお「X」は皆増を示す) (3)主要指標(平成28年度)

区分	平28決算	増減率	平29見込	増減率	平30当初予算	増減率	区分	指数等		
地方税	2,552	-3.3	2,536	-0.6	2,479	-1.4	標準財政規模 ※臨時債発行可能額含	5,759 百万円		
地方交付税	2,338	-10.9	2,434	4.1	2,390	-0.4	經常収支比率	94.0 %		
国県支出金	2,221	4.0	2,286	11.1	1,963	-1.5	財政力指数(平26～28)	0.52		
地方債	721	24.5	1,237	71.6	878	35.1	健全化判断比率	実質赤字比率	- %	
歳入計	9,758	0.0	10,466	7.2	9,750	1.1		連結実質赤字比率	- %	
義務的経費	人件費	1,134	-2.8	1,160	3.2	1,240		4.3	実質公債費比率(平26～28)	3.6 %
	扶助費	2,086	5.4	2,203	5.7	2,298		4.3	将来負担比率	1.0 %
	公債費	609	-5.3	561	-7.9	557	-3.1	税の徴収率(現年分)	98.8 %	
小計	3,829	1.0	3,924	2.8	4,095	3.2	積立金現在高	財政調整基金	2,587 百万円	
物件費	1,316	-1.3	1,409	7.1	1,543	5.8		減債基金	460 百万円	
普通建設事業費	補助	606	2.0	965	44.0	314		17.6	特定目的基金	1,297 百万円
	単独	568	-7.5	677	23.1	720	-17.0	地方債現在高	6,612 百万円	
失業対策事業費	0	/	0	/	0	/	土地開発公社土地保有高	- 百万円		
歳出計	9,401	0.3	10,043	6.7	9,750	1.1	ラスパイレズ指数(平29.4.1)	98.6		

(4)財源及び支出の状況(構成比)

(%) <教育・医療・福祉>

()市町村立以外内数

区分	平28決算	平28県平均	平28類似団体	平29見込
一般財源	56.2	48.8	56.3	62.7
自主財源	39.7	48.1	47.4	37.0
義務的経費	40.7	48.8	41.5	0.4
投資的経費	13.0	12.7	13.4	14.9

教育(平30.5.1)	区分	幼稚園	幼保連携型認定こども園	小学校	中学校
施設数	2 (2)	1 (1)	5 (0)	2 (0)	
医療(平28.10.1)	区分	病院		診療所	歯科
施設数	3	(459床)		21	16
福祉(平30.4.1)	区分	保育所	特別養護老人ホーム	養護老人ホーム	介護老人保健施設
施設数	5 (4)	2 (2)	0 (0)	1 (1)	
生活保護率(平成29年度) 47.9‰ (千人当たり)					

＜公共施設状況＞(平成28年度)

道路	実延長	m	130,688
	面積	m ²	919,785
公園	面積	m ²	584,233
し尿	処理人口	人	3,928
	年間総収集量	kl	5,949
ごみ	処理人口	人	28,903
	年間総収集量	t	8,548
上水道等	給水人口	人	28,903
下水道等	現在処理区域内人口	人	25,947
公営住宅等	戸数	戸	1,920
公民館	箇所数	箇所	2
体育館	箇所数	箇所	3

＜平成30年度主要施策＞

(百万円)

・JR水巻駅周辺整備	143
・保健福祉会館改修	102
・コンビニ交付導入	31

＜今後の主要課題・ユニーク行政・その他＞


・ぼた山跡地の早期活用、将来のまちづくりにむけた研究・検討
・ごみの減量化や資源循環型社会の推進
・高齢者対策や子育て支援の充実
・公共施設の計画的改善
・特産品「水巻のでかこんにく」事業の推進

岡垣町

(おかがきまち)

●住みたい・住み続けたい・みんなが輝く元気なまち岡垣 ●海がめもかえる町 おか

(標語) がき

	〒811-4233 野間1-1-1	TEL (093)282-1211 FAX (093)282-4000	URL http://www.town.okagaki.lg.jp E-mail info@town.okagaki.lg.jp
	地域指定	一部事務組合加入事業	公営企業
	非線引都計(用途地域有) 農産(策定可能)	消防・救急 し尿処理 火葬場 ごみ処理	上水道 公共下水道 農業集落排水 漁業集落排水
類型 V-2	農業振興 地方拠点		
コード番号 403831	国定公園		基本構想 23~32年度 基本計画 28~32年度

<概要>

(1)面積(県内29位)

総面積 (平成29.10.1)	耕地 (平成29.7.15)	宅地 (平成29.1.1)	森林 (平成30.4.1)
48.64 km ²	6.55 km ²	5.34 km ²	26.55 km ²

(2)人口・世帯数(国勢調査)

	昭35.10.1	平22.10.1	平27.10.1
人口	13,417	32,119	31,580
世帯数	2,675	11,656	11,784
平27国調高齢化率	31.1%	平27国調人口密度	649人/km ²

(3)人口・世帯数(住基)(平30.1.1)

人口	世帯数	人口県内順位
31,973	13,702	32

(4)有権者数(平30.6.1現在)

男	女	計
12,361	14,268	26,629

<組織>

(1)議会 平30.10.1現在

議長	太田 強 (おおた つよし)
副議長	神崎 宣昭 (かんだき のりあき)
議員定数	13人 任期 平31.4.30
党派別内訳	公明1 共産1 ふくおか市民政治ネットワーク1 無所属10

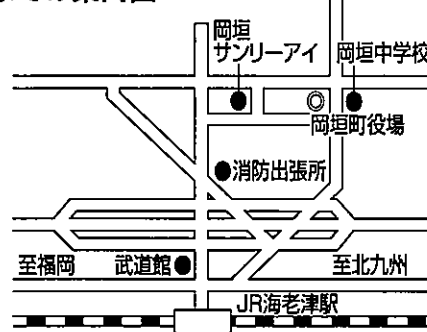
(2)首長等 平30.10.1現在

町長	宮内 實生 (みやうち じつお) 昭22.5.26
(3選)	(平21.1.21 ~ 任期 平33.1.20)
副町長	門司 晋 (もんじ すずむ) 昭33.7.15

(3)職員数(平29.4.1現在)

区分	職員数	区分	職員数
普通会計	159	一般行政職	124
(うち施設関係)	(23)	技能労務職	9
人口千人当たり	4.97	企業職	12
同類似団体	6.52	消防職	0
公営事業会計関係	20	教育職	0
計	179	その他(内税務職)	34 (13)

役場までの案内図



西鉄バス役場前・役場西下車すぐ、岡垣コミュニティバスふれあい「サンリーアイ」5分

(5)沿革

明40.10.1 合体 岡県村・矢矧村→岡垣村

昭37.10.1 町制施行

<産業・経済>

(1)生産・所得(平成27年度)

(%)

市町村内総生産	600 億円	就業者1人当たり	7,083 千円 (対県平均)	90.5
市町村民所得	765 億円	人口1人当たり	2,423 千円 (対県平均)	89.0

(2)産業構造

(百万円・人・%)

区分	総生産額(平27年度)	就業人口(平27.10.1現在)
第1次	762	1.3 469 3.5
第2次	14,850	24.8 3,259 24.3
第3次	43,845	73.1 9,264 69.0
その他※	540	0.9 425 3.2
計	59,996	100.0 13,417 100.0

※総生産額:「税・関税」、就業人口:「分類不能な産業」(用語解説参照)

(3)農業・工業・商業

(人・百万円)

農業(平27.2.1)	農家数(うち専業農家)	農業就業人口
	401 (98)	414
製造業(平28.6.1)	事業所数	従業者数
	25	627
卸・小売業(平26.7.1)	事業所数(うち50人以上)	常用従業者数
	160 (2)	1,232
		年間販売額(平25.1.1~平25.12.31)
		20,953 (県内42位)

＜財政＞(1)決算収支(普通会計)

(百万円)

区分	歳入	歳出	形式収支	実質収支	単年度収支	実質単年度収支	積立金現在高	地方債現在高
平27決算	10,578	10,063	514	427	149	86	4,946	7,505
平28決算	10,611	10,277	335	280	-147	-413	4,863	7,873
平29見込	10,568	10,220	348	344	63	-129	4,439	8,052

(2)主な歳入歳出

(百万円・% なお「X」は皆増を示す) (3)主要指標(平成28年度)

区分	平28決算	増減率	平29見込	増減率	平30当初予算	増減率	区分	指数等		
地方税	2,874	0.7	2,913	1.4	2,798	-0.6	標準財政規模 ※国債発行可能額	6,233 百万円		
地方交付税	2,435	-1.1	2,414	-0.9	2,320	2.3	経常収支比率	92.3 %		
国県支出金	2,264	0.6	2,345	3.6	2,004	-4.7	財政力指数(平26~28)	0.55		
地方債	817	-12.6	690	-15.5	968	64.6	健全化判断比率	実質赤字比率	- %	
歳入計	10,611	0.3	10,568	-0.4	10,061	2.1		連結実質赤字比率	- %	
義務的経費	人件費	1,364	-2.7	1,469	7.7	1,421		-3.6	実質公債費比率(平26~28)	3.5 %
	扶助費	1,934	8.1	1,931	-0.2	2,028		7.2	将来負担比率	- %
	公債費	510	5.6	566	11.0	640	11.3	税の徴収率(現年分)	98.4 %	
	小計	3,808	3.6	3,966	4.1	4,089	3.8	積立金現在高	財政調整基金	2,082 百万円
物件費	1,514	0.3	1,475	-2.6	1,564	-1.5	減債基金		520 百万円	
普通建設事業費	補助	670	-4.3	754	12.5	294	-43.4		特定目的基金	2,261 百万円
	単独	651	-13.3	532	-18.3	783	71.7	地方債現在高	7,873 百万円	
失業対策事業費	0	/	0	/	0	/	土地開発公社土地保有高	15 百万円		
歳出計	10,277	2.1	10,220	-0.6	10,061	2.1	ラスパレス指数(平29.4.1)	98.4		

(4)財源及び支出の状況(構成比)

(%) <教育・医療・福祉>

()市町村立以外内数

区分	平28決算	平28県平均	平28類似団体	平29見込
一般財源	56.1	48.8	56.3	56.7
自主財源	41.9	48.1	47.4	41.9
義務的経費	37.1	48.8	41.5	38.8
投資的経費	13.2	12.7	13.4	12.8

教育(平30.5.1)	区分	幼稚園	幼保連携型認定こども園	小学校	中学校
	施設数	3 (3)	0 (0)	5 (0)	2 (0)
医療(平28.10.1)	区分	病院		診療所	歯科
	施設数	2	(510床)	24	14
福祉(平30.4.1)	区分	保育所	特別養護老人ホーム	養護老人ホーム	介護老人保健施設
	施設数	3 (2)	3 (3)	0 (0)	2 (2)
生活保護率(平成29年度) 18.1‰ (千人当たり)					

<公共施設状況>(平成28年度)

道路	実延長	m	244,332
	面積	m ²	1,563,204
公園	面積	m ²	147,215
し尿	処理人口	人	2,558
	年間総収集量	kl	2,797
ごみ	処理人口	人	32,129
	年間総収集量	t	8,849
上水道等	給水人口	人	30,712
下水道等	現在処理区域内人口	人	31,265
公営住宅等	戸数	戸	194
公民館	箇所数	箇所	3
体育館	箇所数	箇所	3

<平成30年度主要施策>

(百万円)

・地域情報伝達無線システム(でんたつくん)の整備	108
・保育サービスの充実	549
・小中学校の施設整備	310


<今後の主要課題・ユニーク行政・その他>

・定住促進対策	
・三里松原の海岸保全対策(侵食・堆積砂・松枯れ)	
・観光ステーション「北斗七星」を拠点とした観光推進	
・企業誘致	
・英語教育改革イニシアティブ2016	
・地下水のブランド化	

遠賀町

(おんがちょう)

(標語) 笑顔と自然あふれるいきいき“おんが”～みんなで育む絆のまち～

	〒811-4392	TEL (093)293-1234	URL http://www.town.onga.lg.jp
	大字今古賀513	FAX (093)293-0806	E-mail kouhou@town.onga.lg.jp
	地域指定		一部事務組合加入事業
非線引都計(用途地域有) 農産(策定可能)	農業水利 消防・救急 し尿処理 火葬場 ごみ処理		公共下水道 農業集落排水
類型 IV-2	農業振興 地方拠点		
コード番号 403849			基本構想 24～33年度 基本計画 29～33年度(後期)

<概要>

(1)面積(県内46位)

総面積 (平成29.10.1)	耕地 (平成29.7.15)	宅地 (平成29.1.1)	森林 (平成30.4.1)
22.15 km ²	6.85 km ²	3.65 km ²	3.73 km ²

(2)人口・世帯数(国勢調査)

	昭35.10.1	平22.10.1	平27.10.1
人口	9,505	19,160	18,877
世帯数	1,861	7,056	7,269
平27国調高齢化率	30.7%	平27国調人口密度	852人/km ²

(3)人口・世帯数(住基)(平30.1.1)

人口	世帯数	人口県内順位
19,383	8,200	43

(4)有権者数(平30.6.1現在)

男	女	計
7,668	8,603	16,271

<組織>

(1)議会 平30.10.10現在

議長	仲野 新三郎 (なかの しんざぶろう)		
副議長	萩本 悦子 (はぎもと えつこ)		
議員定数	13人	任期	平31.4.30
党派別内訳	公明1 共産1 無所属10 (欠員1名)		

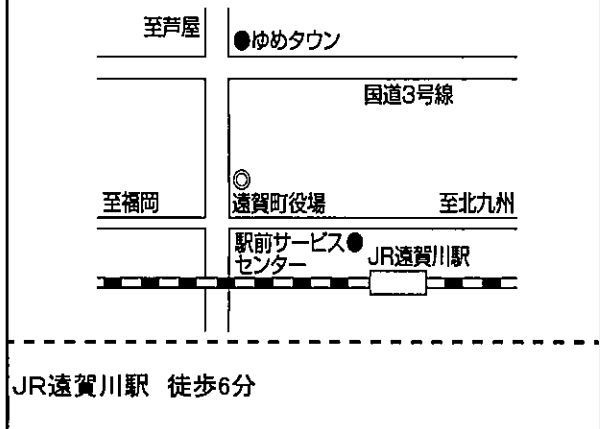
(2)首長等 平30.10.1現在

町長	原田 正武 (はらだ まさたけ)	昭25.5.16
(2選)	(平22.12.12 ~任期 平30.12.11)	
副町長	行事 和美 (ぎょうじ かずみ)	昭30.4.25

(3)職員数(平29.4.1現在)

区分	職員数	左の職種別内訳	区分	職員数
普通会計 (うち施設関係)	108 (3)		一般行政職	103
人口千人当たり	5.57	技能労務職	0	
同類似団体	8.87	企業職	0	
公営事業会計関係	12	消防職	0	
計	120	教育職	0	
		その他(内税務職)	17 (11)	

役場までの案内図



(5)沿革

昭4.4.1 合体 島門村・浅木村→遠賀村

昭39.4.1 町制施行

<産業・経済>

(1)生産・所得(平成27年度)

(%)

市町村内総生産	521 億円	就業者1人当たり	6,677 千円 (対県平均)	85.3
市町村民所得	479 億円	人口1人当たり	2,536 千円 (対県平均)	93.1

(2)産業構造

(百万円・人・%)

区分	総生産額(平27年度)		就業人口(平27.10.1現在)	
第1次	377	0.7	273	3.3
第2次	14,155	27.2	2,187	26.1
第3次	37,208	71.4	5,629	67.1
その他※	396	0.8	302	3.6
計	52,136	100.0	8,391	100.0

※総生産額:「税・関税」、就業人口:「分類不能な産業」(用語解説参照)

(3)農業・工業・商業

(人・百万円)

農業(平27.2.1)	農家数(うち専業農家)		農業就業人口
	329	(89)	315
製造業(平28.6.1)	事業所数	従業者数	製造品出荷額等(平27.1.1~平27.12.31)
	50	1,186	23,326 (県内43位)
卸・小売業(平26.7.1)	事業所数(うち50人以上)	常用従業者数	年間販売額(平25.1.1~平25.12.31)
	145 (4)	1,062	22,978 (県内40位)

<財政>(1)決算収支(普通会計)

(百万円)

区分	歳入	歳出	形式収支	実質収支	単年度収支	実質単年度収支	積立金現在高	地方債現在高
平27決算	7,780	7,572	208	195	-31	97	5,081	6,137
平28決算	9,450	9,182	268	152	-43	-147	4,706	6,413
平29見込	7,982	7,759	222	209	57	-43	4,546	6,560

(2)主な歳入歳出

(百万円・% なお「X」は皆増を示す) (3)主要指標(平成28年度)

区分	平28決算	増減率	平29見込	増減率	平30当初予算	増減率	区分	指数等		
地方税	2,049	0.4	2,037	-0.6	2,025	-0.8	標準財政規模 ※国財債発行可能額	4,075 百万円		
地方交付税	1,436	-7.1	1,446	0.7	1,311	1.4	經常収支比率	95.4 %		
国県支出金	2,198	11.3	1,782	3.1	1,574	-0.6	財政力指数(平26~28)	0.59		
地方債	741	54.1	744	0.4	408	-8.7	健全化判断比率	実質赤字比率	- %	
歳入計	9,450	21.5	7,982	-15.5	7,157	-0.5		連結実質赤字比率	- %	
義務的経費	人件費	1,059	8.6	1,043	-1.5	1,037		-1.0	実質公債費比率(平26~28)	6.5 %
	扶助費	1,401	7.3	1,439	2.6	1,407		3.8	将来負担比率	- %
	公債費	532	0.9	545	2.4	553	1.1	税の徴収率(現年分)	98.7 %	
	小計	2,993	6.6	3,027	1.1	2,997	1.6	積立金現在高	財政調整基金	1,202 百万円
物件費	1,226	5.8	1,212	-2.3	1,237	0.2	減債基金		557 百万円	
普通建設事業費	1,973	94.4	1,494	-22.0	675	-12.8	特定目的基金		2,947 百万円	
補助	351	38.2	102	-76.8	104	33.3	地方債現在高	6,413 百万円		
単独	0	/	0	/	0	/	土地開発公社土地保有高	41 百万円		
失業対策事業費	0	/	0	/	0	/	ラスパレス指数(平29.4.1)	97.6		
歳出計	9,182	21.3	7,759	-15.5	7,157	-0.5				

(4)財源及び支出の状況(構成比)

(%) <教育・医療・福祉>

()市町村立以外内数

区分	平28決算	平28県平均	平28類似団体	平29見込
一般財源	41.6	48.8	57.6	50.1
自主財源	48.9	48.1	40.6	44.3
義務的経費	32.6	48.8	39.8	37.3
投資的経費	25.8	12.7	14.1	19.7

教育(平30.5.1)	区分	幼稚園	幼保連携型認定こども園	小学校	中学校
施設数	1 (1)	0 (0)	3 (0)	2 (0)	
医療(平28.10.1)	区分	病院		診療所	歯科
施設数	4	(343床)		13	7
福祉(平30.4.1)	区分	保育所	特別養護老人ホーム	養護老人ホーム	介護老人保健施設
施設数	3 (3)	3 (3)	1 (1)	1 (1)	
生活保護率(平成29年度) 15.4‰ (千人当たり)					

<公共施設状況>(平成28年度)

道路	実延長	m	186,694
	面積	m ²	1,158,687
公園	面積	m ²	300,483
し尿	処理人口	人	1,464
	年間総収集量	kl	2,756
ごみ	処理人口	人	19,331
	年間総収集量	t	5,839
上水道等	給水人口	人	19,289
下水道等	現在処理区域内人口	人	20,034
公営住宅等	戸数	戸	164
公民館	箇所数	箇所	1
体育館	箇所数	箇所	2

<平成30年度主要施策>

(百万円)

・老良・上別府線(2工区)整備事業	145
・小学校室内環境(空調)整備事業	169
・子育て支援拠点事業(ぐっぴい)	10
・起業支援施設設置事業	29
・コンビニ交付サービス導入事業	14


<今後の主要課題・ユニーク行政・その他>

・遠賀川駅周辺のまちづくり
・起業支援施設PIPIT(ピピット)
・農産物ブランド化推進(菜種油・赤しそドリンク・夢れんげ米)

小竹町

(こたけまち)

(標語) 住みたい! 育てたい! 訪ねたい! あなたが主役 幸せ実感 小竹町

	〒820-1192	TEL (09496)2-1212	URL http://town.kotake.lg.jp
	大字勝野3349	FAX (09496)2-1140	E-mail kouhou@town.kotake.lg.jp
	地域指定	一部事務組合加入事業	公営企業
	非線引都計(用途地域無) 過疎	広域行政 急患センター 消防救急 ごみ処理 し尿処理	上水道 病院 公共下水道 農業集落排水
類型 Ⅱ-2	農産(策定可能) 農業振興		基本構想 29~33年度 基本計画 29~33年度
コード番号 404012	雇用開発 地方拠点		

<概要>

(1)面積(県内53位)

総面積 (平成29.10.1)	耕地 (平成29.7.15)	宅地 (平成29.1.1)	森林 (平成30.4.1)
14.18 km ²	1.52 km ²	2.59 km ²	3.41 km ²

(2)人口・世帯数(国勢調査)

	昭35.10.1	平22.10.1	平27.10.1
人口	18,877	8,602	7,810
世帯数	4,246	3,511	3,331
平27国調高齢化率	37.3%	平27国調人口密度	551人/km ²

(3)人口・世帯数(住基)(平30.1.1)

人口	世帯数	人口県内順位
7,847	3,923	55

(4)有権者数(平30.6.1現在)

男	女	計
3,152	3,619	6,771

<組織>

(1)議会 平30.10.1現在

議長	和田 賢二郎 (わだ けんじろう)		
副議長	峯岡 均 (みねおか ひとし)		
議員定数	12人	任期	平30.12.14
党派別内訳	公明1 共産1 無所属10		

(2)首長等 平30.10.1現在

町長	松尾 勝徳 (まつお かつのり)	昭24.10.19
(2選)	(平23.1.29 ~ 任期 平31.1.28)	
副町長	—	

(3)職員数(平29.4.1現在)

区分	職員数	区分	職員数
普通会計	98	一般行政職	74
(うち施設関係)	(18)	技能労務職	6
人口千人当たり	12.49	企業職	38
同類似団体	13.39	消防職	0
公営事業会計関係	47	教育職	6
計	145	その他(内税務職)	21 (9)

役場までの案内図



JR小竹駅 徒歩7分

(5)沿革

昭3.1.1 町制施行(名称変更) 勝野村→小竹町

<産業・経済>

(1)生産・所得(平成27年度)

(%)

市町村内総生産	237 億円	就業者1人当たり	7,160 千円 (対県平均)	91.5
市町村民所得	168 億円	人口1人当たり	2,152 千円 (対県平均)	79.0

(2)産業構造

(百万円・人・%)

区分	総生産額(平27年度)		就業人口(平27.10.1現在)	
第1次	134	0.6	67	2.2
第2次	12,075	50.9	944	30.4
第3次	11,397	48.0	2,027	65.4
その他※	139	0.6	63	2.0
計	23,746	100.0	3,101	100.0

※総生産額:「税・関税」、就業人口:「分類不能な産業」(用語解説参照)

(3)農業・工業・商業

(人・百万円)

農業(平27.2.1)	農家数(うち専業農家)		農業就業人口
	76	(29)	98
製造業(平28.6.1)	事業所数	従業者数	製造品出荷額等(平27.1.1~平27.12.31)
	24	1,207	34,659 (県内35位)
卸・小売業(平26.7.1)	事業所数(うち50人以上)	常用従業者数	年間販売額(平25.1.1~平25.12.31)
	52 (0)	221	3,364 (県内55位)

＜財政＞(1)決算収支(普通会計)

(百万円)

区分	歳入	歳出	形式収支	実質収支	単年度収支	実質単年度収支	積立金現在高	地方債現在高
平27決算	5,517	5,307	211	185	120	226	1,045	4,977
平28決算	4,711	4,440	271	265	80	80	1,228	4,882
平29見込	4,533	4,408	125	118	-147	-147	1,466	4,946

(2)主な歳入歳出

(百万円・% なお「X」は皆増を示す) (3)主要指標(平成28年度)

区分	平28決算	増減率	平29見込	増減率	平30当初予算	増減率	区分	指数等		
地方税	820	7.0	820	0.0	710	0.7	標準財政規模 <small>※臨時債発行可能額含</small>	2,724 百万円		
地方交付税	1,870	-6.4	1,824	-2.5	1,740	-1.1	經常収支比率	95.3 %		
国県支出金	866	-20.6	756	-10.8	778	5.1	財政力指数(平26～28)	0.31		
地方債	407	-43.3	534	31.2	481	39.8	健全化判断比率	実質赤字比率	- %	
歳入計	4,711	-14.6	4,533	-3.8	4,602	5.3		連結実質赤字比率	- %	
義務的経費	人件費	733	-8.3	753	2.7	824		10.5	実質公債費比率(平26～28)	12.9 %
	扶助費	583	15.7	608	4.3	567		-1.6	将来負担比率	74.9 %
	公債費	545	-22.4	507	-7.0	526	1.0	税の徴収率(現年分)	98.0 %	
小計	1,861	-7.1	1,868	0.4	1,917	4.0	積立金現在高	財政調整基金	489 百万円	
物件費	610	-10.0	568	-6.9	681	-1.4		減債基金	- 百万円	
普通建設事業費	補助 340	-51.3	478	40.6	336	43.6		特定目的基金	739 百万円	
	単独 295	-40.9	195	-33.9	318	46.5	地方債現在高	4,882 百万円		
失業対策事業費	0	/	0	/	0	/	土地開発公社土地保有高	254 百万円		
歳出計	4,440	-16.3	4,408	-0.7	4,602	5.3	ラスパレス指数(平29.4.1)	95.7		

(4)財源及び支出の状況(構成比)

(%) <教育・医療・福祉>

()市町村立以外内数

区分	平28決算	平28県平均	平28類似団体	平29見込
一般財源	61.4	48.8	53.9	68.9
自主財源	29.0	48.1	35.7	26.8
義務的経費	41.9	48.8	33.9	42.4
投資的経費	14.3	12.7	17.7	15.3

教育(平30.5.1)	区分	幼稚園	幼保連携型認定こども園	小学校	中学校
	施設数	0 (0)	1 (0)	3 (0)	1 (0)
医療(平28.10.1)	区分	病院		診療所	歯科
	施設数	1	(56床)	6	5
福祉(平30.4.1)	区分	保育所	特別養護老人ホーム	養護老人ホーム	介護老人保健施設
	施設数	0 (0)	1 (1)	0 (0)	2 (2)
生活保護率(平成29年度) 62.5‰ (千人当たり)					

<公共施設状況>(平成28年度)

道路	実延長	m	114,972
	面積	m ²	833,996
公園	面積	m ²	119,761
し尿	処理人口	人	5,523
	年間総収集量	kl	6,798
ごみ	処理人口	人	7,977
	年間総収集量	t	2,318
上水道等	給水人口	人	7,941
下水道等	現在処理区域内人口	人	2,875
公営住宅等	戸数	戸	525
公民館	箇所数	箇所	2
体育館	箇所数	箇所	2

<平成30年度主要施策>

(百万円)

・庁舎新築建設関連事業(建設・測量調査)	73
・御徳2区浸水対策事業	136
・南良津・勝野幹線道路改良事業	68
・菅牟田幹線道路改良事業	11
・基地周辺障害防止対策事業	208
・権現堂2号線法面改修事業	21


<今後の主要課題・ユニーク行政・その他>

・小竹駅周辺の開発	・住宅用地球温暖化対策設備設置事業補助金
・地域担当職員制度	・地域づくり事業の推進
・公共下水道の推進	・生涯活躍のまち構想の実現
・観光まちづくりの推進	・庁舎新築建設事業
・移住定住すみよか計画の実践	
・お試し居住体験事業	

鞍手町

(くらてまち)

【第5次総合計画】 将来像「新たな力で躍動するまち くらて」 / キャッチフレーズ
 「未来につなぐ つながる 希望の芽」
 (標語) 【イメージアップ戦略】 キャッチコピー「ふっくらくらて」

	〒807-1392 大字中山3705	TEL (0949)42-2111 FAX (0949)42-5693	URL http://www.town.kurate.lg.jp/ E-mail jouchou@town.kurate.lg.jp
	地域指定	一部事務組合加入事業	公営企業
非線引都計(用途地域有) 過疎	農産(策定可能) 農業振興	広域行政 急患センター 消防救急 農業水利 ごみ処理	上水道 公共下水道
類型 IV-2	雇用開発 地方拠点		基本構想 28~36年度 基本計画 28~31年度
コード番号 404021			

<概要>

(1)面積 (県内39位)

総面積 (平成29.10.1)	耕地 (平成29.7.15)	宅地 (平成29.1.1)	森林 (平成30.4.1)
35.60 km ²	8.42 km ²	4.31 km ²	12.66 km ²

(2)人口・世帯数(国勢調査)

	昭35.10.1	平22.10.1	平27.10.1
人口	28,714	17,088	16,007
世帯数	6,256	6,510	6,393
平27国調高齢化率	34.5%	平27国調人口密度	450人/km ²

(3)人口・世帯数(住基)(平30.1.1)

人口	世帯数	人口県内順位
16,316	7,526	46

(4)有権者数(平30.6.1現在)

男	女	計
6,529	7,391	13,920

<組織>

(1)議会 平30.10.1現在

議長	田中 二三輝 (たなか ふみき)		
副議長	久保田 正之 (くぼた まさゆき)		
議員定数	13 人	任期	平31.4.29
党派別内訳	共産3 公明1 無所属9		

(2)首長等 平30.10.1現在

町長	岡崎 邦博 (おかざき くにひろ)	昭30.5.1
(1選)	(平30.9.9 ~任期 平34.9.8)	
副町長	—	

(3)職員数(平29.4.1現在)

区分	職員数	左の職種別内訳	区分	職員数
普通会計 (うち施設関係)	111 (22)		一般行政職	98
人口千人当たり	6.80	技能労務職	1	
同類似団体	8.87	企業職	7	
公営事業会計関係	25	消防職	0	
計	136	教育職	1	
		その他(内税務職)	29 (9)	

役場までの案内図



西鉄バス筑豊(株) 鞍手役場 徒歩1分

(5)沿革

昭30.1.1 合体 剣町・西川村・古月村→鞍手町

<産業・経済>

(1)生産・所得(平成27年度)

(%)

市町村内総生産	714 億円	就業者1人当たり	9,767 千円 (対県平均)	124.8
市町村民所得	418 億円	人口1人当たり	2,611 千円 (対県平均)	95.9

(2)産業構造

(百万円・人・%)

区分	総生産額(平27年度)		就業人口(平27.10.1現在)	
第1次	616	0.9	310	4.4
第2次	48,086	67.3	2,412	34.1
第3次	22,490	31.5	4,303	60.9
その他※	229	0.3	45	0.6
計	71,422	100.0	7,070	100.0

※総生産額:「税・関税」、就業人口:「分類不能な産業」(用語解説参照)

(3)農業・工業・商業

(人・百万円)

農業 (平27.2.1)	農家数(うち専業農家)		農業就業人口
	253	(96)	329
製造業 (平28.6.1)	事業所数	従業者数	製造品出荷額等 (平27.1.1~平27.12.31)
	62	2,603	98,473 (県内17位)
卸・小売業 (平26.7.1)	事業所数 (うち50人以上)	常用従業者数	年間販売額 (平25.1.1~平25.12.31)
	99 (1)	523	11,296 (県内46位)

＜財政＞(1)決算収支(普通会計)

(百万円)

区分	歳入	歳出	形式収支	実質収支	単年度収支	実質単年度収支	積立金現在高	地方債現在高
平27決算	7,632	7,520	112	91	19	20	6,944	8,287
平28決算	7,016	6,922	94	94	3	4	7,009	8,095
平29見込	7,248	7,148	100	96	2	-213	6,952	7,804

(2)主な歳入歳出

(百万円・% なお「X」は皆増を示す) (3)主要指標(平成28年度)

区分	平28決算	増減率	平29見込	増減率	平30当初予算	増減率	区分	指数等		
地方税	1,830	4.9	1,886	3.1	1,803	4.7	標準財政規模 政務財源発行可能額	4,437 百万円		
地方交付税	2,347	-2.9	2,264	-3.5	2,330	8.4	經常収支比率	95.5 %		
国県支出金	1,258	0.5	1,285	2.1	1,266	3.8	財政力指数(平26～28)	0.46		
地方債	463	-27.8	414	-10.6	542	-24.3	健全化判断比率	実質赤字比率	- %	
歳入計	7,016	-8.1	7,248	3.3	7,719	2.2		連結実質赤字比率	- %	
義務的経費	人件費	1,052	-7.1	1,095	4.1	1,124		0.9	実質公債費比率(平26～28)	8.3 %
	扶助費	1,265	13.2	1,319	4.3	1,286		4.2	将来負担比率	- %
	公債費	714	11.0	756	5.9	975	20.7	税の徴収率(現年分)	98.4 %	
	小計	3,032	4.8	3,171	4.6	3,385	7.3	積立金現在高	財政調整基金	1,472 百万円
物件費	1,124	-1.4	1,118	-0.4	1,271	-0.3	減債基金		669 百万円	
普通建設事業費	123	-40.9	151	13.5	137	114.1	特定目的基金		4,867 百万円	
補助	246	-25.0	178	-24.9	343	53.8	地方債現在高	8,095 百万円		
失業対策事業費	0	/	0	/	0	/	土地開発公社土地保有高	- 百万円		
歳出計	6,922	-8.0	7,148	3.3	7,719	2.2	ラスパイルズ指数(平29.4.1)	94.3		

(4)財源及び支出の状況(構成比)

(%) <教育・医療・福祉>

()市町村立以外内数

区分	平28決算	平28県平均	平28類似団体	平29見込
一般財源	65.3	48.8	57.6	63.0
自主財源	36.2	48.1	40.6	39.5
義務的経費	43.8	48.8	39.8	44.4
投資的経費	5.3	12.7	14.1	4.7

教育(平30.5.1)	区分	幼稚園	幼保連携型認定こども園	小学校	中学校
施設数	1 (1)	0 (0)	6 (0)	1 (0)	
医療(平28.10.1)	区分	病院		診療所	歯科
施設数	1	(222床)		7	7
福祉(平30.4.1)	区分	保育所	特別養護老人ホーム	養護老人ホーム	介護老人保健施設
施設数	5 (2)	1 (1)	0 (0)	1 (1)	
生活保護率(平成29年度) 42.6% (千人当たり)					

＜公共施設状況＞(平成28年度)

道路	実延長	m	193,173
	面積	m ²	1,270,454
公園	面積	m ²	57,123
し尿	処理人口	人	7,913
	年間総収集量	kl	12,089
ごみ	処理人口	人	16,396
	年間総収集量	t	4,168
上水道等	給水人口	人	14,575
下水道等	現在処理区域内人口	人	10,328
公営住宅等	戸数	戸	466
公民館	箇所数	箇所	1
体育館	箇所数	箇所	1

＜平成30年度主要施策＞

(百万円)

・空家流通促進事業	1
・定住促進奨励金交付事業	22
・賃貸住宅家賃補助事業(新婚・子育て世帯)	5
・子ども医療対策事業(医療費の無償化)	65
・中学校部活動助成事業	2


＜今後の主要課題・ユニーク行政・その他＞

・イメージアップ戦略(キャッチコピー「ふっくら くらて」)
・企業誘致の推進
・シティプロモーション
・公共施設等総合管理計画に基づく公共施設マネジメント
・地域コミュニティの自立・活性化
・くらて学園(廃校利用サブカルチャー事業)

桂川町

(けいせんまち)

(標語) 文化の薫り高い心豊かなまちづくり(基本理念)

	〒820-0696	TEL (0948)65-1100	URL http://www.town.keisen.fukuoka.jp/
	大字土居424-1	FAX (0948)65-3424	E-mail info@town.keisen.fukuoka.jp
	地域指定	一部事務組合加入事業	公営企業
類型 Ⅲ-2	非線引都計(用途地域有) 農産(策定可能) 農業振興 雇用開発	ごみ処理 し尿処理 火葬場 消防・救急	上水道
コード番号 404217			基本構想 23~32年度 基本計画 28~32年度

<概要>

(1)面積(県内47位)

総面積 (平成29.10.1)	耕地 (平成29.7.15)	宅地 (平成29.1.1)	森林 (平成30.4.1)
20.14 km ²	4.52 km ²	2.74 km ²	6.40 km ²

(2)人口・世帯数(国勢調査)

	昭35.10.1	平22.10.1	平27.10.1
人口	21,252	13,863	13,496
世帯数	4,476	5,216	5,226
平27国調高齢化率	30.1%	平27国調人口密度	670人/km ²

(3)人口・世帯数(住基)(平30.1.1)

人口	世帯数	人口県内順位
13,671	6,268	50

(4)有権者数(平30.6.1現在)

男	女	計
5,323	6,214	11,537

<組織>

(1)議会 平30.10.1現在

議長	原中 政廣 (はらなか まさひろ)
副議長	林 英明 (はやし ひであき)
議員定数	10人 任期 平30.11.18
党派別内訳	公明1 共産1 立憲民主1 無所属7

(2)首長等 平30.10.1現在

町長	井上 利一 (いのうえ としかず) 昭24.7.5
(3選)	(平18.11.19 ~ 任期 平30.11.18)
副町長	森山 一平 (もりやま いっぺい) 昭50.2.12

(3)職員数(平29.4.1現在)

区分	職員数	区分	職員数
普通会計	118	一般行政職	74
(うち施設関係)	(48)	技能労務職	9
人口千人当たり	8.63	企業職	8
同類似団体	10.08	消防職	0
公営事業会計関係	15	教育職	10
計	133	その他(内税務職)	32 (10)

役場までの案内図



西鉄バス桂川役場バス停 徒歩1分、JR桂川駅 徒歩20分

(5)沿革

昭15.4.17 町制施行

<産業・経済>

(1)生産・所得(平成27年度)

(%)

市町村内総生産	251 億円	就業者1人当たり	6,868 千円 (対県平均) 87.8
市町村民所得	297 億円	人口1人当たり	2,200 千円 (対県平均) 80.8

(2)産業構造

(百万円・人・%)

区分	総生産額(平27年度)		就業人口(平27.10.1現在)	
第1次	211	0.8	167	2.8
第2次	6,623	26.4	1,501	25.1
第3次	18,015	71.9	4,238	70.8
その他※	219	0.9	82	1.4
計	25,069	100.0	5,988	100.0

※総生産額:「税・関税」、就業人口:「分類不能な産業」(用語解説参照)

(3)農業・工業・商業

(人・百万円)

農業(平27.2.1)	農家数(うち専業農家)	農業就業人口
	297 (63)	307
製造業(平28.6.1)	事業所数	従業者数
	16	309
卸・小売業(平26.7.1)	事業所数(うち50人以上)	常用従業者数
	48 (0)	219

製造品出荷額等(平27.1.1~平27.12.31)

12,674 (県内48位)

年間販売額(平25.1.1~平25.12.31)

2,869 (県内56位)

＜財政＞(1)決算収支(普通会計)

(百万円)

区分	歳入	歳出	形式収支	実質収支	単年度収支	実質単年度収支	積立金現在高	地方債現在高
平27決算	5,461	5,259	201	182	-19	-18	2,320	4,305
平28決算	5,648	5,464	183	165	-17	-15	2,329	4,177
平29見込	5,706	5,485	221	187	22	23	2,436	4,249

(2)主な歳入歳出

(百万円・% なお「X」は皆増を示す) (3)主要指標(平成28年度)

区分	平28決算	増減率	平29見込	増減率	平30当初予算	増減率	区分	指数等		
地方税	1,127	2.7	1,163	3.2	1,104	-1.1	標準財政規模 ※臨時債発行可能額	3,259 百万円		
地方交付税	1,925	-4.6	1,924	-0.1	1,777	1.2	経常収支比率	98.7 %		
国県支出金	1,237	10.3	1,289	4.2	1,456	28.3	財政力指数(平26～28)	0.39		
地方債	279	-17.0	472	69.2	829	105.2	健全化判断比率	実質赤字比率	- %	
歳入計	5,648	3.4	5,706	1.0	6,169	15.3		連結実質赤字比率	- %	
義務的経費	人件費	917	-3.3	931	1.5	985		4.2	実質公債費比率(平26～28)	3.9 %
	扶助費	1,098	6.7	1,127	2.6	1,116		0.7	将来負担比率	- %
	公債費	444	0.9	431	-2.9	420	-3.2	税の徴収率(現年分)	98.9 %	
	小計	2,458	1.7	2,489	1.2	2,520	1.2	積立金現在高	財政調整基金	734 百万円
物件費	855	5.9	815	-4.7	944	7.3	減債基金		25 百万円	
普通建設事業費	補助	327	29.8	638	95.1	1,193	150.1		特定目的基金	1,570 百万円
	単独	187	-25.8	137	-26.7	150	22.0	地方債現在高	4,177 百万円	
失業対策事業費	0	/	0	/	0	/	土地開発公社土地保有高	25 百万円		
歳出計	5,464	3.9	5,485	0.4	6,169	15.3	ラスパレス指数(平29.4.1)	99.8		

(4)財源及び支出の状況(構成比)

(%) <教育・医療・福祉>

()市町村立以外内数

区分	平28決算	平28県平均	平28類似団体	平29見込
一般財源	59.5	48.8	58.1	59.8
自主財源	33.5	48.1	37.8	29.7
義務的経費	45.0	48.8	38.6	45.4
投資的経費	10.0	12.7	15.3	14.1

教育(平30.5.1)	区分	幼稚園	幼保連携型認定こども園	小学校	中学校
	施設数	1 (0)	0 (0)	2 (0)	1 (0)
医療(平28.10.1)	区分	病院		診療所	歯科
	施設数	1 (101床)		9	5
福祉(平30.4.1)	区分	保育所	特別養護老人ホーム	養護老人ホーム	介護老人保健施設
	施設数	3 (1)	3 (3)	1 (1)	1 (1)
生活保護率(平成29年度) 37.5% (千人当たり)					

＜公共施設状況＞(平成28年度)

道路	実延長	m	160,359
	面積	m ²	1,086,014
公園	面積	m ²	440,636
し尿	処理人口	人	7,907
	年間総収集量	kl	9,906
ごみ	処理人口	人	13,769
	年間総収集量	t	4,366
上水道等	給水人口	人	12,223
下水道等	現在処理区域内人口	人	5,862
公営住宅等	戸数	戸	380
公民館	箇所数	箇所	0
体育館	箇所数	箇所	2

＜平成30年度主要施策＞

(百万円)

・町営住宅の建替	430
・桂川駅南側道路の整備	70


＜今後の主要課題・ユニーク行政・その他＞

・王塚古墳まつりin桂川
・夏まつり桂川

筑前町

(ちくぜんまち)

(標語) みんなで創る みどり輝く快適空間 筑前町(将来像)

	〒838-0298 篠隈373	TEL (0946)42-3111 FAX (0946)42-2011	URL http://www.town.chikuzen.fukuoka.jp E-mail kikaku@town.chikuzen.fukuoka.jp
	地域指定		一部事務組合加入事業
	非線引都計(用途地域有) 辺地		火葬場
類型 V-2	農産(策定済) 低開発	広域行政 消防 救急医療 上水道 ごみ処理 し尿処理	上水道 公共下水道 農業集落排水 宅地造成
コード番号 404471	農業振興		基本構想 19~28年度 基本計画 24~28年度

<概要>

(1)面積(県内22位)

総面積 (平成29.10.1)	耕地 (平成29.7.15)	宅地 (平成29.1.1)	森林 (平成30.4.1)
67.10 km ²	24.80 km ²	7.31 km ²	22.24 km ²

(2)人口・世帯数(国勢調査)

	昭35.10.1	平22.10.1	平27.10.1
人口	19,384	29,155	29,306
世帯数	3,500	9,297	9,767
平27国調高齢化率	28.2%	平27国調人口密度	437人/km ²

(3)人口・世帯数(住基)(平30.1.1)

人口	世帯数	人口県内順位
29,685	10,905	35

(4)有権者数(平30.6.1現在)

男	女	計
11,587	12,921	24,508

<組織>

(1)議会 平30.10.1現在

議長	矢野 勉 (やの つとむ)
副議長	田中 政浩 (たなか まさひろ)
議員定数	16人 任期 平31.1.31
党派別内訳	公明1 共産1 無所属14

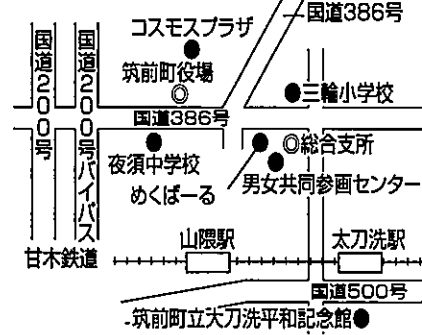
(2)首長等 平30.10.1現在

町長	田頭 喜久己 (たがしら きくみ) 昭26.2.15 (3選) (平21.4.24 ~ 任期 平33.4.23)
副町長	中野 高文 (なかの たかふみ) 昭26.7.16

(3)職員数(平29.4.1現在)

区分	職員数	左の職種別内訳	区分	職員数
普通会計 (うち施設関係)	147 (18)		一般行政職	127
人口千人当たり	4.95	技能労務職	4	
同類似団体	6.52	企業職	7	
公営事業会計関係	23	消防職	0	
計	170	教育職	1	
		その他(内税務職)	31 (10)	

役場までの案内図



(本庁)西鉄バス篠隈
(総合支所)西鉄バス新町

(5)沿革

平17.3.22 合体 三輪町・夜須町→筑前町

※ 下線の(旧)町の沿革は、122頁に記載

<産業・経済>

(1)生産・所得(平成27年度)

(%)

市町村内総生産	677 億円	就業者1人当たり	6,380 千円 (対県平均)	81.5
市町村民所得	719 億円	人口1人当たり	2,452 千円 (対県平均)	90.0

(2)産業構造

(百万円・人・%)

区分	総生産額(平27年度)		就業人口(平27.10.1現在)	
第1次	2,450	3.6	1,151	8.0
第2次	24,100	35.6	3,628	25.2
第3次	40,654	60.0	9,394	65.2
その他※	531	0.8	246	1.7
計	67,735	100.0	14,419	100.0

※総生産額:「税・関税」、就業人口:「分類不能な産業」(用語解説参照)

(3)農業・工業・商業

(人・百万円)

農業(平27.2.1)	農家数(うち専業農家)	農業就業人口
	828 (213)	1,040
製造業(平28.6.1)	事業所数	従業者数
	63	1,833
		製造品出荷額等(平27.1.1~平27.12.31)
		40,635 (県内33位)
卸・小売業(平26.7.1)	事業所数(うち50人以上)	常用従業者数
	164 (3)	1,289
		年間販売額(平25.1.1~平25.12.31)
		29,661 (県内36位)

＜財政＞(1)決算収支(普通会計)

(百万円)

区分	歳入	歳出	形式収支	実質収支	単年度収支	実質単年度収支	積立金現在高	地方債現在高
平27決算	12,672	12,404	267	259	-58	-12	6,519	16,976
平28決算	13,380	13,140	241	237	-21	-211	5,668	16,678
平29見込	12,785	12,533	252	242	5	-6	5,744	16,022

(2)主な歳入歳出

(百万円・% なお「X」は皆増を示す) (3)主要指標(平成28年度)

区分	平28決算	増減率	平29見込	増減率	平30当初予算	増減率	区分	指数等		
地方税	2,939	0.6	2,986	1.6	2,952	-0.4	標準財政規模 ※臨財債発行可能額	7,423 百万円		
地方交付税	3,771	-4.8	3,678	-2.5	3,605	-1.8	経常収支比率	96.8 %		
国県支出金	2,505	18.4	2,085	-16.8	2,541	25.8	財政力指数(平26～28)	0.47		
地方債	1,282	11.1	831	-35.2	686	24.1	健全化判断比率	実質赤字比率	- %	
歳入計	13,380	5.6	12,785	-4.4	12,161	10.5		連結実質赤字比率	- %	
義務的経費	人件費	1,406	-2.0	1,395	-0.8	1,501		2.9	実質公債費比率(平26～28)	13.5 %
	扶助費	1,902	6.3	2,025	6.5	2,059		5.6	将来負担比率	106.6 %
	公債費	1,807	10.6	1,689	-6.5	1,450	1.2	税の徴収率(現年分)	98.7 %	
	小計	5,114	5.3	5,109	-0.1	5,010	3.5	積立金現在高	財政調整基金	2,685 百万円
物件費	1,853	6.7	1,823	-1.6	1,996	0.6	減債基金		273 百万円	
普通建設事業費	756	50.0	453	-40.1	414	840.9	特定目的基金		2,710 百万円	
補助	1,010	23.6	595	-41.1	273	11.9	地方債現在高	16,678 百万円		
失業対策事業費	0	/	0	/	0	/	土地開発公社土地保有高	- 百万円		
歳出計	13,140	5.9	12,533	-4.6	12,161	10.5	ラスパイレズ指数(平29.4.1)	100.5		

(4)財源及び支出の状況(構成比)

(%)

＜教育・医療・福祉＞

()市町村立以外内数

区分	平28決算	平28県平均	平28類似団体	平29見込
一般財源	55.5	48.8	56.3	58.0
自主財源	38.2	48.1	47.4	42.4
義務的経費	38.9	48.8	41.5	40.8
投資的経費	14.2	12.7	13.4	8.6

教育(平30.5.1)	区分	幼稚園	幼保連携型認定こども園	小学校	中学校
施設数	4 (4)	0 (0)	4 (0)	2 (0)	
医療(平28.10.1)	区分	病院		診療所	歯科
施設数	3	(538床)		17	11
福祉(平30.4.1)	区分	保育所	特別養護老人ホーム	養護老人ホーム	介護老人保健施設
施設数	5 (4)	4 (4)	1 (1)	3 (3)	
生活保護率(平成29年度) 9.4‰ (千人当たり)					

＜公共施設状況＞(平成28年度)

道路	実延長	m	459,214
	面積	m ²	2,755,268
公園	面積	m ²	446,442
し尿	処理人口	人	3,123
	年間総収集量	kl	2,055
ごみ	処理人口	人	28,136
	年間総収集量	t	8,232
上水道等	給水人口	人	14,373
下水道等	現在処理区域内人口	人	31,341
公営住宅等	戸数	戸	393
公民館	箇所数	箇所	2
体育館	箇所数	箇所	2

＜平成30年度主要施策＞

(百万円)

・町営住宅建替・改修事業	255
・道路新設改良事業	84
・農業部門新設事業	58
・防犯灯整備事業	34
・地域学校協働活動事業	13


＜今後の主要課題・ユニーク行政・その他＞

・大刀洗平和記念館及びファーマーズマーケットみなみの里の運営
・平和推進事業
・特産品開発

東峰村

(とうほうむら)

(標語)「美しい山里を継承し豊かな暮らしを創造する幸せな村」

	〒838-1792	TEL (0946)72-2311	URL http://vill.toho-info.com
	大字宝珠山6425	FAX (0946)72-2038	E-mail somu@vill.toho.fukuoka.jp
	地域指定	一部事務組合加入事業	公営企業
類型 I-1	過疎 辺地	広域行政 消防 救急医療 ごみ処理	簡易水道
コード番号 404489	振興山村(一部) 農産(策定可能) 農業振興 農山村(全)		基本構想 27~36年度 基本計画 27~31年度

<概要>

(1)面積(県内27位)

総面積 (平成29.10.1)	耕地 (平成29.7.15)	宅地 (平成29.1.1)	森林 (平成30.4.1)
51.97 km ²	2.60 km ²	0.77 km ²	44.13 km ²

(2)人口・世帯数(国勢調査)

	昭35.10.1	平22.10.1	平27.10.1
人口	6,352	2,432	2,174
世帯数	1,242	798	742
平27国調高齢化率	40.5%	平27国調人口密度	42人/km ²

(3)人口・世帯数(住基)(平30.1.1)

人口	世帯数	人口県内順位
2,175	865	60

(4)有権者数(平30.6.1現在)

男	女	計
863	1,041	1,904

<組織>

(1)議会 平30.10.1現在

議長	佐々木 紀嘉 (ささき のりよし)
副議長	伊藤 均 (いとう ひとし)
議員定数	10人 任期 平34.4.30
党派別内訳	無所属10

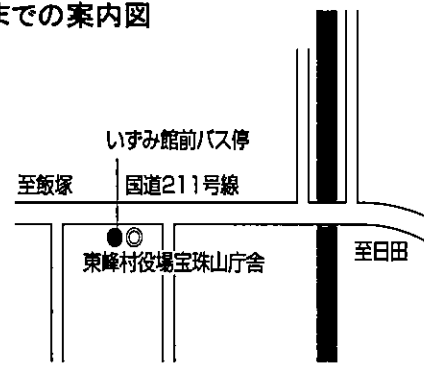
(2)首長等 平30.10.1現在

村長	澁谷 博昭 (しぶや ひろあき) 昭25.2.23
(2選)	(平25.10.20 ~ 任期 平33.10.19)
副村長	高橋 英治 (たかはし えいじ) 昭52.5.23

(3)職員数(平29.4.1現在)

区分	職員数	左の職種別内訳	区分	職員数
普通会計 (うち施設関係)	50 (6)		一般行政職	43
人口千人当たり	22.99	技能労務職	2	
同類似団体	18.82	企業職	1	
公営事業会計関係	4	消防職	0	
計	54	教育職	0	
		その他(内税務職)	8 (2)	

役場までの案内図



JR大行司駅 徒歩5分、西鉄バス久留米株式会社 いずみ館前バス停 徒歩1分、大行司バス停 徒歩2分

(5)沿革

平17.3.28 合体 小石原村・宝珠山村→東峰村

※ 下線の(旧)村の沿革は、122頁に記載

<産業・経済>

(1)生産・所得(平成27年度)

(%)

市町村内総生産	57 億円	就業者1人当たり	5,526 千円 (対県平均)	70.6
市町村民所得	43 億円	人口1人当たり	1,996 千円 (対県平均)	73.3

(2)産業構造

(百万円・人・%)

区分	総生産額(平27年度)		就業人口(平27.10.1現在)	
第1次	156	2.8	214	19.0
第2次	1,842	32.5	329	29.1
第3次	3,606	63.7	579	51.3
その他※	57	1.0	7	0.6
計	5,661	100.0	1,129	100.0

※総生産額:「税・関税」、就業人口:「分類不能な産業」(用語解説参照)

(3)農業・工業・商業

(人・百万円)

農業(平27.2.1)	農家数(うち専業農家)		農業就業人口
	309	(41)	198
製造業(平28.6.1)	事業所数	従業者数	製造品出荷額等(平27.1.1~平27.12.31)
	18	167	1,896 (県内56位)
卸・小売業(平26.7.1)	事業所数(うち50人以上)	常用従業者数	年間販売額(平25.1.1~平25.12.31)
	25 (0)	69	593 (県内60位)

＜財政＞(1)決算収支(普通会計)

(百万円)

区分	歳入	歳出	形式収支	実質収支	単年度収支	実質単年度収支	積立金現在高	地方債現在高
平27決算	3,295	3,099	197	161	43	146	3,998	2,401
平28決算	3,327	3,182	145	124	-37	-34	3,885	2,420
平29見込	4,633	4,437	196	99	-25	-322	3,586	2,562

(2)主な歳入歳出

(百万円・% なお「X」は皆増を示す) (3)主要指標(平成28年度)

区分	平28決算	増減率	平29見込	増減率	平30当初予算	増減率	区分	指数等		
地方税	152	-1.3	151	-0.7	146	-2.0	標準財政規模 ※国債発行可能額	1,473 百万円		
地方交付税	1,495	-5.5	2,082	39.3	1,410	6.8	経常収支比率	82.5 %		
国県支出金	326	-9.2	829	154.3	2,092	453.4	財政力指数(平26～28)	0.12		
地方債	249	-31.4	332	33.3	538	169.0	健全化判断比率	実質赤字比率	- %	
歳入計	3,327	1.0	4,633	39.3	5,283	64.6		連結実質赤字比率	- %	
義務的経費	人件費	561	-0.4	582	3.7	672		10.3	実質公債費比率(平26～28)	7.4 %
	扶助費	168	-1.2	184	9.5	134		1.5	将来負担比率	- %
	公債費	250	-24.5	207	-17.2	221	-2.2	税の徴収率(現年分)	98.0 %	
	小計	980	-7.8	973	-0.7	1,027	6.2	積立金現在高	財政調整基金	1,634 百万円
物件費	576	23.3	777	34.9	791	32.9	減債基金		127 百万円	
普通建設事業費	363	58.5	230	-36.6	286	-27.4	特定目的基金		2,124 百万円	
補助	234	-8.2	146	-37.6	255	-5.2	地方債現在高	2,420 百万円		
単独	0	/	0	/	0	/	土地開発公社土地保有高	- 百万円		
失業対策事業費	0	/	0	/	0	/	ラスパレス指数(平29.4.1)	98.5		
歳出計	3,182	2.7	4,437	39.4	5,283	64.6				

(4)財源及び支出の状況(構成比)

(%) <教育・医療・福祉>

()市町村立以外内数

区分	平28決算	平28県平均	平28類似団体	平29見込	教育(平30.5.1)	区分	幼稚園	幼保連携型認定こども園	小学校	中学校
一般財源	51.2	48.8	57.2	49.5	施設数	0 (0)	0 (0)	1 (0)	1 (0)	
自主財源	36.0	48.1	27.1	28.7	医療(平28.10.1)	区分	病院		診療所	歯科
義務的経費	30.8	48.8	30.8	21.9	施設数	0	(0床)	5	2	
投資的経費	18.8	12.7	22.9	39.5	福祉(平30.4.1)	区分	保育所	特別養護老人ホーム	養護老人ホーム	介護老人保健施設
					施設数	2 (1)	2 (1)	0 (0)	0 (0)	

<公共施設状況>(平成28年度)

道路	実延長	m	96,299
	面積	m ²	437,078
公園	面積	m ²	0
し尿	処理人口	人	883
	年間総収集量	kl	2,307
ごみ	処理人口	人	2,208
	年間総収集量	t	519
上水道等	給水人口	人	2,010
下水道等	現在処理区域内人口	人	1,282
公営住宅等	戸数	戸	63
公民館	箇所数	箇所	2
体育館	箇所数	箇所	1

<平成30年度主要施策>


(百万円)

・定住促進住宅建設工事	274
・「小石原川ダム水源地域整備事業」農業共同利用施設整備	40
・保育料助成事業	6

<今後の主要課題・ユニーク行政・その他>

・地域協働の村づくり事業
・東峰テレビ局運営管理
・ウォーキングマイレージ事業

大刀洗町 (たちあらいまち) (標語) 自らが守り育てる 豊かで活力ある たちあらい

	〒830-1298 大字富多819	TEL (0942)77-0101 FAX (0942)77-3063	URL https://www.town.tachiarai.fukuoka.jp E-mail koho@town.tachiarai.fukuoka.jp
	地域指定		一部事務組合加入事業
非線引都計(用途地域有) 農産(策定済)	広域行政 消防 小児救急センター 上水道 ごみ処理 し尿処理		公営企業 公共下水道 農業集落排水
類型 IV-2	低開発 農業振興		
コード番号 405035	地方拠点 県立自然公園	基本構想	21~30年度
		基本計画	21~30年度

<概要>

(1)面積 (県内45位)

総面積 (平成29.10.1)	耕地 (平成29.7.15)	宅地 (平成29.1.1)	森林 (平成30.4.1)
22.84 km ²	13.40 km ²	3.67 km ²	0.05 km ²

(2)人口・世帯数(国勢調査)

	昭35.10.1	平22.10.1	平27.10.1
人口	13,371	15,284	15,138
世帯数	2,380	4,793	5,008
平27国調高齢化率	25.9%	平27国調人口密度	663人/km ²

(3)人口・世帯数(住基)(平30.1.1)

人口	世帯数	人口県内順位
15,566	5,340	47

(4)有権者数(平30.6.1現在)

男	女	計
6,010	6,685	12,695

<組織>

(1)議会 平30.10.1現在

議長	山内 剛 (やまうち つよし)
副議長	花等 順子 (かとう よりこ)
議員定数	12人 任期 平31.9.30
党派別内訳	共産1 無所属11

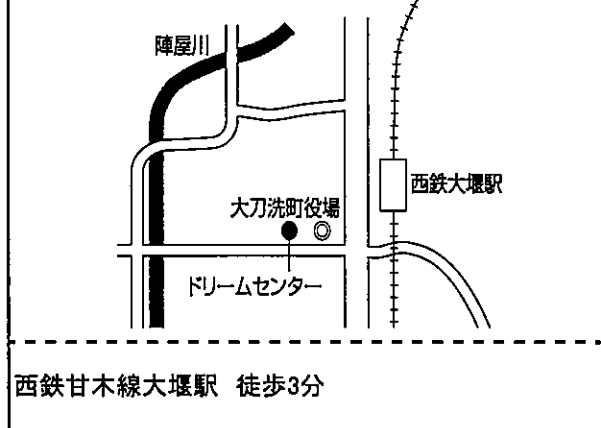
(2)首長等 平30.10.1現在

町長	安丸 国勝 (やすまる くにかつ) 昭19.12.10 (3選) (平20.1.30 ~ 任期 平32.1.29)
副町長	中山 哲志 (なかやま てつし) 昭41.11.14

(3)職員数(平29.4.1現在)

区分	職員数	区分	職員数
普通会計	75	一般行政職	71
(うち施設関係)	(0)	技能労務職	0
人口千人当たり	4.82	企業職	0
同類似団体	8.87	消防職	0
公営事業会計関係	9	教育職	1
計	84	その他(内税務職)	12 (8)

役場までの案内図



(5)沿革

昭30.3.31 合体(町制施行) 大堰村・本郷村・大刀洗村
→大刀洗町

<産業・経済>

(1)生産・所得(平成27年度)

(%)

市町村内総生産	358 億円	就業者1人当たり	5,891 千円 (対県平均)	75.3
市町村民所得	343 億円	人口1人当たり	2,264 千円 (対県平均)	83.1

(2)産業構造

(百万円・人・%)

区分	総生産額(平27年度)	就業人口(平27.10.1現在)
第1次	2,332 6.5	1,000 13.6
第2次	14,048 39.3	1,695 23.1
第3次	19,117 53.4	4,412 60.0
その他※	288 0.8	246 3.3
計	35,787 100.0	7,353 100.0

※総生産額:「税・関税」、就業人口:「分類不能な産業」(用語解説参照)

(3)農業・工業・商業

(人・百万円)

農業(平27.2.1)	農家数(うち専業農家)	農業就業人口
	778 (220)	1,107
製造業(平28.6.1)	事業所数	従業者数
	40	1,012
卸・小売業(平26.7.1)	事業所数(うち50人以上)	常用従業者数
	93 (1)	576

製造品出荷額等(平27.1.1~平27.12.31)	22,178 (県内46位)
年間販売額(平25.1.1~平25.12.31)	10,870 (県内47位)

＜財政＞(1)決算収支(普通会計)

(百万円)

区分	歳入	歳出	形式収支	実質収支	単年度収支	実質単年度収支	積立金現在高	地方債現在高
平27決算	6,711	6,219	492	383	-13	-7	3,563	5,067
平28決算	6,642	6,096	545	446	63	66	3,583	5,056
平29見込	7,204	6,687	517	426	-20	-18	3,898	4,926

(2)主な歳入歳出

(百万円・% なお「X」は皆増を示す) (3)主要指標(平成28年度)

区分	平28決算	増減率	平29見込	増減率	平30当初予算	増減率	区分	指数等		
地方税	1,493	2.5	1,526	2.2	1,423	0.6	標準財政規模 際臨財債発行可能額	3,752 百万円		
地方交付税	1,907	-3.6	1,859	-2.5	1,750	-2.7	経常収支比率	80.6 %		
国県支出金	1,569	-4.4	1,660	5.8	1,522	-8.6	財政力指数(平26~28)	0.44		
地方債	362	-4.5	255	-29.6	346	16.9	健全化判断比率	実質赤字比率	- %	
歳入計	6,642	-1.0	7,204	8.5	6,734	4.7		連結実質赤字比率	- %	
義務的経費	人件費	840	-5.7	840	0.0	887		2.9	実質公債費比率(平26~28)	6.2 %
	扶助費	1,445	8.6	1,480	2.4	1,546		7.1	将来負担比率	- %
	公債費	431	5.6	434	0.7	447	1.4	税の徴収率(現年分)	98.4 %	
	小計	2,716	3.3	2,754	1.4	2,880	4.9	積立金現在高	財政調整基金	1,564 百万円
物件費	820	7.6	1,077	31.3	1,053	22.2	減債基金		569 百万円	
普通建設事業費	補助	496	-19.1	565	13.9	502	-22.8		特定目的基金	1,449 百万円
	単独	345	82.5	283	-18.0	361	-5.7	地方債現在高	5,056 百万円	
失業対策事業費	0	/	0	/	0	/	土地開発公社土地保有高	73 百万円		
歳出計	6,096	-2.0	6,687	9.7	6,734	4.7	ラスパイレズ指数(平29.4.1)	97.4		

(4)財源及び支出の状況(構成比)

(%) <教育・医療・福祉>

()市町村立以外内数

区分	平28決算	平28県平均	平28類似団体	平29見込
一般財源	56.4	48.8	57.6	52.1
自主財源	37.0	48.1	40.6	42.5
義務的経費	44.6	48.8	39.8	41.2
投資的経費	14.1	12.7	14.1	12.7

教育(平30.5.1)	区分	幼稚園	幼保連携型認定こども園	小学校	中学校
施設数	0 (0)	0 (0)	4 (0)	1 (0)	
医療(平28.10.1)	区分	病院		診療所	歯科
施設数	1	(120床)		9	7
福祉(平30.4.1)	区分	保育所	特別養護老人ホーム	養護老人ホーム	介護老人保健施設
施設数	5 (5)	3 (3)	1 (1)	0 (0)	
生活保護率(平成29年度) 8.4‰ (千人当たり)					

<公共施設状況>(平成28年度)

道路	実延長	m	228,419
	面積	m ²	1,241,238
公園	面積	m ²	75,249
し尿	処理人口	人	1,558
	年間総収集量	kl	1,083
ごみ	処理人口	人	15,552
	年間総収集量	t	3,527
上水道等	給水人口	人	11,110
下水道等	現在処理区域内人口	人	15,677
公営住宅等	戸数	戸	65
公民館	箇所数	箇所	1
体育館	箇所数	箇所	1

<平成30年度主要施策>

(百万円)

・地域優良賃貸住宅(大堰地区)購入事業	74
・教育用情報機器導入事業	69
・今村天主堂駐車場整備事業	31
・大刀洗学童保育所創設工事	31
・証明書コンビニ交付事業	24
・総合計画策定事業	5


<今後の主要課題・ユニーク行政・その他>

・こんにちはお母さん(産後ケア)・こんにちは赤ちゃん(一般不妊治療助成)事業
・地域資源発掘・情報発信事業
・同窓会支援事業
・イキメン創生プロジェクト事業
・婚活支援事業
・住民参加型政策提言事業

大木町

(おおきまち)

(標語)・緑の風が吹き渡るふるさと・暮らし輝く環のまち おおき

	〒830-0416 大字八町牟田255-1	TEL (0944)32-1013 FAX (0944)32-1054	URL http://www.town.ooki.lg.jp/ E-mail kikaku@town.ooki.lg.jp
	地域指定	一部事務組合加入事業	公営企業
標準都市計画 農産(策定済)	広域行政 消防 小児救急センター	上水道	
類型 III-2 農業振興 地方拠点	農業水利 上水道 ごみ処理	基本構想	23~32年度
コード番号 405221		基本計画	23~27年度

<概要>

(1)面積(県内49位)

総面積 (平成29.10.1)	耕地 (平成29.7.15)	宅地 (平成29.1.1)	森林 (平成30.4.1)
18.44 km ²	9.82 km ²	3.37 km ²	0.03 km ²

(2)人口・世帯数(国勢調査)

	昭35.10.1	平22.10.1	平27.10.1
人口	14,136	14,350	14,176
世帯数	2,549	4,470	4,556
平27国調高齢化率	25.8%	平27国調人口密度	769人/km ²

(3)人口・世帯数(住基)(平30.1.1)

人口	世帯数	人口県内順位
14,333	4,905	48

(4)有権者数(平30.6.1現在)

男	女	計
5,461	6,123	11,584

<組織>

(1)議会 平30.10.1現在

議長	松枝 友久 (まつえだ ともひさ)
副議長	中島 宗昭 (なかしま むねはる)
議員定数	12人 任期 平31.5.21
党派別内訳	無所属12

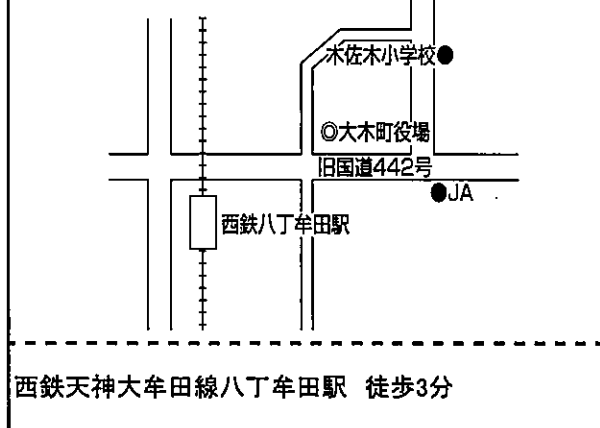
(2)首長等 平30.10.1現在

町長	石川 潤一 (いしかわ じゅんいち) 昭27.6.20 (3選) (平19.2.6 ~ 任期 平31.2.5)
副町長	境 公雄 (さかい きみお) 昭32.5.1

(3)職員数(平29.4.1現在)

区分	職員数	左の職種別内訳	区分	職員数
普通会計 (うち施設関係)	92 (25)		一般行政職	64
人口千人当たり	6.42	技能労務職	8	
同類似団体	10.08	企業職	3	
公営事業会計関係	6	消防職	0	
計	98	教育職	0	
		その他(内税務職)	23 (6)	

役場までの案内図



西鉄天神大牟田線八丁牟田駅 徒歩3分

(5)沿革

昭30.1.1	合体(町制施行) 大溝村・木佐木村・大莞村 →大木町
---------	-------------------------------

<産業・経済>

(1)生産・所得(平成27年度)

(%)

市町村内総生産	298 億円	就業者1人当たり	5,507 千円 (対県平均)	70.4
市町村民所得	341 億円	人口1人当たり	2,409 千円 (対県平均)	88.4

(2)産業構造

(百万円・人・%)

区分	総生産額(平27年度)		就業人口(平27.10.1現在)	
第1次	2,480	8.3	811	11.4
第2次	6,894	23.1	1,723	24.3
第3次	20,150	67.6	4,308	60.7
その他※	264	0.9	255	3.6
計	29,788	100.0	7,097	100.0

※総生産額:「税・関税」、就業人口:「分類不能な産業」(用語解説参照)

(3)農業・工業・商業

(人・百万円)

農業(平27.2.1)	農家数(うち専業農家)	838 (201)	農業就業人口	866
製造業(平28.6.1)	事業所数	42	従業者数	761
				製造品出荷額等(平27.1.1~平27.12.31)
				11,521 (県内49位)
卸・小売業(平26.7.1)	事業所数(うち50人以上)	137 (2)	常用従業者数	992
				年間販売額(平25.1.1~平26.12.31)
				21,587 (県内41位)

<財政>(1)決算収支(普通会計)

(百万円)

区分	歳入	歳出	形式収支	実質収支	単年度収支	実質単年度収支	積立金現在高	地方債現在高
平27決算	5,537	5,311	226	187	10	13	3,594	5,167
平28決算	5,667	5,490	178	151	-35	-63	3,531	5,144
平29見込	5,876	5,706	170	163	12	56	3,417	5,172

(2)主な歳入歳出

(百万円・% なお「X」は皆増を示す) (3)主要指標(平成28年度)

区分	平28決算	増減率	平29見込	増減率	平30当初予算	増減率	区分	指数等		
地方税	1,393	2.2	1,424	2.2	1,337	-0.6	標準財政規模 原簿財政発行可能額	3,185 百万円		
地方交付税	1,439	-3.5	1,446	0.5	1,320	-2.7	経常収支比率	88.9 %		
国県支出金	1,368	-0.1	1,368	0.2	1,359	-3.1	財政力指数(平26~28)	0.51		
地方債	370	14.9	430	16.2	336	-27.9	健全化判断比率	実質赤字比率	- %	
歳入計	5,667	2.3	5,876	3.7	5,668	-0.7		連結実質赤字比率	- %	
義務的経費	人件費	933	-1.0	889	-6.4	960		1.6	実質公債費比率(平26~28)	7.5 %
	扶助費	1,177	5.0	1,318	12.0	1,340		5.3	将来負担比率	- %
	公債費	447	3.2	448	0.2	470	4.7	税の徴収率(現年分)	99.0 %	
	小計	2,557	2.4	2,655	3.1	2,770	3.9	積立金現在高	財政調整基金	1,838 百万円
物件費	959	6.4	934	-4.1	1,014	-0.2	減債基金		315 百万円	
普通建設事業費	292	3.5	369	-33.2	280	-51.1	特定目的基金		1,378 百万円	
補助	292	3.5	369	-33.2	280	-51.1	地方債現在高	5,144 百万円		
単独	207	4.5	295	66.7	256	-31.0	土地開発公社土地保有高	- 百万円		
失業対策事業費	0	/	0	/	0	/	ラスパレス指数(平29.4.1)	100.8		
歳出計	5,490	3.4	5,706	3.9	5,668	-0.7				

(4)財源及び支出の状況(構成比)

(%) <教育・医療・福祉>

()市町村立以外内数

区分	平28決算	平28県平均	平28類似団体	平29見込
一般財源	56.0	48.8	58.1	55.0
自主財源	37.8	48.1	37.8	38.5
義務的経費	46.6	48.8	38.6	46.5
投資的経費	10.7	12.7	15.3	12.4

教育(平30.5.1)	区分	幼稚園	幼保連携型認定こども園	小学校	中学校
	施設数	1 (1)	0 (0)	3 (0)	1 (0)
医療(平28.10.1)	区分	病院		診療所	歯科
	施設数	1	(120床)	13	6
福祉(平30.4.1)	区分	保育所	特別養護老人ホーム	養護老人ホーム	介護老人保健施設
	施設数	4 (3)	2 (2)	0 (0)	1 (1)
生活保護率(平成29年度) 6.4‰ (千人当たり)					

<公共施設状況>(平成28年度)

道路	実延長	m	274,213
	面積	m ²	1,149,502
公園	面積	m ²	0
し尿	処理人口	人	385
	年間総収集量	kl	1,953
ごみ	処理人口	人	14,314
	年間総収集量	t	2,985
上水道等	給水人口	人	14,145
下水道等	現在処理区域内人口	人	11,683
公営住宅等	戸数	戸	0
公民館	箇所数	箇所	1
体育館	箇所数	箇所	1

<平成30年度主要施策>

(百万円)

・地球温暖化対策事業	1
・掘再生事業	1
・地域創業・交流支援センター事業推進	22
・校区コミュニティ推進事業	10

<今後の主要課題・ユニーク行政・その他>

・もったいない宣言(ゼロ・ウェイスト宣言)の推進
・町の発信力向上事業
・掘割再生の推進
・景観・土地利用計画

広川町 (ひろかわまち) (標語) 人と笑顔とふれあいのまち広川

	〒834-0115 大字新代1804-1	TEL (0943)32-1111 FAX (0943)32-5164	URL http://www.town.hirokawa.fukuoka.jp/ E-mail hirokawa@town.hirokawa.lg.jp
	地域指定		一部事務組合加入事業
非線引都計(用途地域無) 農山村(一部) 辺地	病院 老健施設 上水道 ごみ処理	消防・救急	上水道 公共下水道
類型 IV-2	農産(策定済) 低開発		
コード番号 405442	農業振興 地方拠点	火葬場 し尿処理	基本構想 23~32年度 基本計画 23~32年度

<概要>

(1)面積 (県内36位)

総面積 (平成29.10.1)	耕地 (平成29.7.15)	宅地 (平成29.1.1)	森林 (平成30.4.1)
37.94 km ²	7.77 km ²	4.62 km ²	13.48 km ²

(2)人口・世帯数(国勢調査)

	昭35.10.1	平22.10.1	平27.10.1
人口	15,833	20,253	20,183
世帯数	2,967	6,799	7,007
平27国調高齢化率	27.1%	平27国調人口密度	532人/km ²

(3)人口・世帯数(住基)(平30.1.1)

人口	世帯数	人口県内順位
19,811	7,551	42

(4)有権者数(平30.6.1現在)

男	女	計
7,798	8,423	16,221

<組織>

(1)議会 平30.10.1現在

議長	野村 泰也 (のむら やすなり)
副議長	原野 利男 (はらの としお)
議員定数	13人 任期 平31.12.31
党派別内訳	共産1 無所属12

(2)首長等 平30.10.1現在

町長	渡邊 元喜 (わたなべ もとき) 昭24.1.28 (3選) (平19.5.22 ~ 任期 平31.5.21)
副町長	飯田 潤一郎 (いいた じゅんいちろう) 昭30.2.2

(3)職員数(平29.4.1現在)

区分	職員数	左の職種別内訳	区分	職員数
普通会計 (うち施設関係)	106 (1)		一般行政職	98
人口千人当たり	5.35	技能労務職	0	
同類似団体	8.87	企業職	2	
公営事業会計関係	16	消防職	0	
計	122	教育職	0	
		その他(内税務職)	22 (13)	

役場までの案内図



(5)沿革

昭30.4.1	合体(町制施行) 上広川村・中広川村→広川町
昭30.12.1	編入 下広川村の一部

<産業・経済>

(1)生産・所得(平成27年度) (%)

市町村内総生産	640 億円	就業者1人当たり	6,430 千円 (対県平均)	82.2
市町村民所得	463 億円	人口1人当たり	2,294 千円 (対県平均)	84.2

(2)産業構造 (百万円・人・%)

区分	総生産額(平27年度)	就業人口(平27.10.1現在)
第1次	2,784 4.3	1,099 11.6
第2次	23,804 37.2	2,250 23.8
第3次	36,949 57.7	5,716 60.4
その他※	468 0.7	405 4.3
計	64,007 100.0	9,470 100.0

※総生産額:「税・関税」、就業人口:「分類不能な産業」(用語解説参照)

(3)農業・工業・商業 (人・百万円)

農業(平27.2.1)	農家数(うち専業農家)	農業就業人口
	634 (220)	1,037
製造業(平28.6.1)	事業所数	従業者数
	62	2,298
卸・小売業(平26.7.1)	事業所数(うち50人以上)	常用従業者数
	150 (2)	1,218
		年間販売額(平25.1.1~平26.12.31)
		38,138 (県内32位)

＜財政＞(1)決算収支(普通会計)

(百万円)

区分	歳入	歳出	形式収支	実質収支	単年度収支	実質単年度収支	積立金現在高	地方債現在高
平27決算	8,192	7,534	658	601	217	221	3,644	7,017
平28決算	8,100	7,663	438	374	-228	-209	3,870	7,223
平29見込	8,070	7,613	464	347	-27	-124	3,807	7,308

(2)主な歳入歳出

(百万円・% なお「X」は皆増を示す) (3)主要指標(平成28年度)

区分	平28決算	増減率	平29見込	増減率	平30当初予算	増減率	区分	指数等	
地方税	2,374	1.2	2,484	4.6	2,312	2.3	標準財政規模 <small>※臨時債発行可能額含</small>	4,501 百万円	
地方交付税	1,472	-10.6	1,511	2.6	1,330	-8.9	經常収支比率	89.8 %	
国県支出金	1,784	1.0	1,692	-5.2	1,713	5.7	財政力指数(平26～28)	0.60	
地方債	802	9.1	738	-8.0	610	36.2	健全化判断比率	実質赤字比率	- %
歳入計	8,100	-1.1	8,077	-0.3	7,569	4.9		連結実質赤字比率	- %
義務的経費								実質公債費比率(平26～28)	6.3 %
人件費	1,092	3.4	1,158	2.0	1,198	-1.6		将来負担比率	0.4 %
扶助費	1,589	4.5	1,621	2.0	1,631	-5.2	税の徴収率(現年分)	99.0 %	
公債費	674	-1.6	719	6.7	713	-3.4	積立金現在高	財政調整基金	2,015 百万円
小計	3,356	2.9	3,498	2.9	3,542	-3.7		減債基金	170 百万円
物件費	784	-5.2	763	-0.5	852	5.8		特定目的基金	1,685 百万円
普通建設事業費							地方債現在高	7,223 百万円	
補助	612	-1.8	639	6.3	702	179.7	土地開発公社土地保有高	- 百万円	
単独	732	-1.7	567	-21.8	323	-12.2	ラスパイレズ指数(平29.4.1)	96.9	
失業対策事業費	0	/	0	/	0	/			
歳出計	7,663	1.7	7,613	-0.7	7,569	4.9			

(4)財源及び支出の状況(構成比)

(%) <教育・医療・福祉>

()市町村立以外内数

区分	平28決算	平28県平均	平28類似団体	平29見込
一般財源	53.4	48.8	56.3	64.1
自主財源	43.9	48.1	47.4	44.9
義務的経費	43.8	48.8	41.5	45.9
投資的経費	18.1	12.7	13.4	15.9

教育(平30.5.1)	区分	幼稚園	幼保連携型認定こども園	小学校	中学校
施設数		1 (1)	0 (0)	3 (0)	1 (0)
医療(平28.10.1)	区分	病院		診療所	歯科
施設数		4 (463床)		13	11
福祉(平30.4.1)	区分	保育所	特別養護老人ホーム	養護老人ホーム	介護老人保健施設
施設数		5 (5)	4 (4)	0 (0)	2 (2)
生活保護率(平成29年度) 12.4‰ (千人当たり)					

<公共施設状況>(平成28年度)

道路	実延長	m	247,567
	面積	m ²	1,488,751
公園	面積	m ²	219,231
し尿	処理人口	人	3,679
	年間総収集量	kl	4,981
ごみ	処理人口	人	19,845
	年間総収集量	t	5,452
上水道等	給水人口	人	14,742
下水道等	現在処理区域内人口	人	17,813
公営住宅等	戸数	戸	8
公民館	箇所数	箇所	1
体育館	箇所数	箇所	1

<平成30年度主要施策>

(百万円)

・下広川小学校屋内運動場改築工事	346
・きめ細やかな教育環境整備事業	48
・ひろかわ移住定住促進事業	6
・広川チルドレンズパーク事業	10


<今後の主要課題・ユニーク行政・その他>

・協働のまちづくり
・国際交流事業
・上広川校区振興事業(住宅取得支援、地域連携英語活動など)
・ひろかわ新編集プロジェクト

香春町

(かわらまち)

好きです♥かわら町 - みんなが笑顔で暮らすまち みんなに選ばれるまち みんなで
(標語) つくるまち -

	〒822-1492 大字高野994	TEL (0947)32-2511 FAX (0947)32-4815	URL http://www.town.kawara.fukuoka.jp/ E-mail soumu@town.kawara.lg.jp
	地域指定		一部事務組合加入事業
標準都市計画 過疎	県立自然公園	ごみ処理 し尿処理 火葬場 消防・救急	上水道 工業用水 特定地域排水
類型 III-2	農産(策定可能) 農業振興		
コード番号 406015	雇用開発 農山村(一部)		基本構想 24~33年度 基本計画 28~33年度

<概要>

(1)面積(県内31位)

総面積 (平成29.10.1)	耕地 (平成29.7.15)	宅地 (平成29.1.1)	森林 (平成30.4.1)
44.50 km ²	4.86 km ²	2.96 km ²	29.27 km ²

(2)人口・世帯数(国勢調査)

	昭35.10.1	平22.10.1	平27.10.1
人口	18,115	11,685	10,861
世帯数	4,015	4,595	4,429
平27国調高齢化率	37.4%	平27国調人口密度	244人/km ²

(3)人口・世帯数(住基)(平30.1.1)

人口	世帯数	人口県内順位
11,209	5,469	51

(4)有権者数(平30.6.1現在)

男	女	計
4,417	5,174	9,591

<組織>

(1)議会 平30.10.1現在

議長	水上 信一 (みずかみ しんいち)		
副議長	森田 憲治 (もりた けんじ)		
議員定数	13 人	任期	平33.3.29
党派別内訳	公明1 共産1 無所属11		

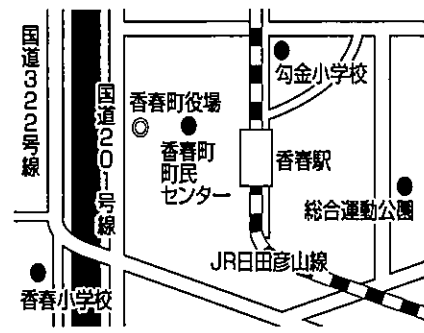
(2)首長等 平30.10.1現在

町長	筒井 澄雄 (つつい すみお)	昭22.10.1
(1選)	(平30.2.24 ~ 任期 平34.2.23)	
副町長	谷岡 英彦 (たにおか ひでひこ)	昭22.2.24

(3)職員数(平29.4.1現在)

区分	職員数	左の職種別内訳	区分	職員数
普通会計 (うち施設関係)	130 (31)		一般行政職	97
人口千人当たり	11.60	技能労務職	0	
同類似団体	10.08	企業職	4	
公営事業会計関係	14	消防職	0	
計	144	教育職	3	
		その他(内税務職)	40 (12)	

役場までの案内図



JR香春駅 徒歩3分、西鉄バス香春バス停 徒歩5分

(5)沿革

昭31.9.30 合体 勾金村・採銅所村・香春町→香春町

<産業・経済>

(1)生産・所得(平成27年度)

(%)

市町村内総生産	250 億円	就業者1人当たり	7,605 千円 (対県平均)	97.2
市町村民所得	210 億円	人口1人当たり	1,934 千円 (対県平均)	71.0

(2)産業構造

(百万円・人・%)

区分	総生産額(平27年度)		就業人口(平27.10.1現在)	
第1次	271	1.1	86	2.1
第2次	5,589	22.4	1,074	26.4
第3次	18,897	75.6	2,875	70.8
その他※	225	0.9	26	0.6
計	24,981	100.0	4,061	100.0

※総生産額:「税・関税」、就業人口:「分類不能な産業」(用語解説参照)

(3)農業・工業・商業

(人・百万円)

農業(平27.2.1)	農家数(うち専業農家)		農業就業人口
	449	(106)	310
製造業(平28.6.1)	事業所数	従業者数	製造品出荷額等(平27.1.1~平27.12.31)
	22	413	6,347 (県内51位)
卸・小売業(平26.7.1)	事業所数(うち50人以上)	常用従業者数	年間販売額(平25.1.1~平25.12.31)
	65 (0)	296	7,889 (県内50位)

＜財政＞(1)決算収支(普通会計)

(百万円)

区分	歳入	歳出	形式収支	実質収支	単年度収支	実質単年度収支	積立金現在高	地方債現在高
平27決算	5,910	5,506	404	404	33	36	3,953	4,334
平28決算	5,860	5,469	391	389	-15	-13	4,154	4,438
平29見込	6,159	5,808	351	308	-81	-80	4,182	4,438

(2)主な歳入歳出

(百万円・% なお「X」は皆増を示す) (3)主要指標(平成28年度)

区分	平28決算	増減率	平29見込	増減率	平30当初予算	増減率	区分	指数等		
地方税	930	0.9	925	-0.5	896	0.0	標準財政規模 <small>※臨財債発行可能額含</small>	3,168 百万円		
地方交付税	2,213	-2.5	2,200	-0.6	2,158	0.9	經常収支比率	89.5 %		
国県支出金	1,165	12.0	1,261	8.2	1,282	-0.1	財政力指数(平26～28)	0.33		
地方債	412	-11.4	459	11.4	261	-6.8	健全化判断比率	実質赤字比率	- %	
歳入計	5,860	-0.8	6,159	5.1	4,597	-20.6		連結実質赤字比率	- %	
義務的経費	人件費	1,051	-5.8	1,011	-3.8	972		-9.4	実質公債費比率(平26～28)	2.5 %
	扶助費	1,004	10.5	1,082	7.8	1,104		0.0	将来負担比率	- %
公債費	358	3.8	361	0.8	368	0.0	税の徴収率(現年分)	98.1 %		
小計	2,413	1.8	2,454	1.7	2,444	-4.0	積立金現在高	財政調整基金	1,200 百万円	
物件費	861	-0.2	770	-11.8	910	-5.3		減債基金	826 百万円	
普通建設事業費	補助	280	105.9	681	130.8	35		2.9	特定目的基金	2,128 百万円
単独	270	18.9	343	41.2	960	0.0	地方債現在高	4,438 百万円		
失業対策事業費	0	/	0	/	0	/	土地開発公社土地保有高	- 百万円		
歳出計	5,469	-0.7	5,808	6.2	4,349	-24.9	ラスパイレズ指数(平29.4.1)	97.3		

(4)財源及び支出の状況(構成比)

(%) <教育・医療・福祉>

()市町村立以外内数

区分	平28決算	平28県平均	平28類似団体	平29見込
一般財源	57.7	48.8	58.1	54.8
自主財源	31.2	48.1	37.8	32.3
義務的経費	44.1	48.8	38.6	42.3
投資的経費	10.2	12.7	15.3	17.8

教育(平30.5.1)	区分	幼稚園	幼保連携型認定こども園	小学校	中学校
施設数	1 (0)	0 (0)	4 (0)	2 (0)	
医療(平28.10.1)	区分	病院		診療所	歯科
施設数	0	(0床)		4	5
福祉(平30.4.1)	区分	保育所	特別養護老人ホーム	養護老人ホーム	介護老人保健施設
施設数	5 (3)	2 (2)	0 (0)	0 (0)	
生活保護率(平成29年度) 78.6‰ (千人当たり)					

<公共施設状況>(平成28年度)

道路	実延長	m	163,430
	面積	m ²	932,956
公園	面積	m ²	0
し尿	処理人口	人	3,569
	年間総収集量	kl	4,822
ごみ	処理人口	人	11,310
	年間総収集量	t	3,121
上水道等	給水人口	人	9,760
下水道等	現在処理区域内人口	人	7,419
公営住宅等	戸数	戸	718
公民館	箇所数	箇所	1
体育館	箇所数	箇所	1

<平成30年度主要施策>

(百万円)

・民間アパート建設推進事業	20
・町営住宅長寿命化事業	45
・橋梁長寿命化事業	93
・地域おこし協力隊推進事業	18
・学校再編事業	85


<今後の主要課題・ユニーク行政・その他>

・既存地場産業の振興
・就農支援事業(農業塾・農地バンク)
・移住・交流の拠点づくり事業
・学校再編事業
・オルレ推進事業

添田町

(そえだまち)

(標語) 豊かな自然と歴史のこころがつくる活力のあるまち

	〒824-0691 大字添田2151	TEL (0947)82-1231 FAX (0947)82-2869	URL http://www.town.soeda.fukuoka.jp/ E-mail soumu@town.soeda.fukuoka.jp
	地域指定		一部事務組合加入事業
非線引都計(用途地域無)	雇用開発 過疎 農山村(全)	ごみ処理 し尿処理 火葬場 消防・救急	上水道
類型 III-2	辺地 振興山村(一部)	固定公園	
コード番号 406023	農産(策定可能) 農業振興		基本構想 22~31年度 基本計画 27~31年度

<概要>

(1)面積 (県内11位)

総面積 (平成29.10.1)	耕地 (平成29.7.15)	宅地 (平成29.1.1)	森林 (平成30.4.1)
132.20 km ²	5.53 km ²	2.33 km ²	110.86 km ²

(2)人口・世帯数(国勢調査)

	昭35.10.1	平22.10.1	平27.10.1
人口	25,170	10,909	9,924
世帯数	5,371	4,215	4,029
平27国調高齢化率	38.9%	平27国調人口密度	75人/km ²

(3)人口・世帯数(住基)(平30.1.1)

人口	世帯数	人口県内順位
10,185	4,788	52

(4)有権者数(平30.6.1現在)

男	女	計
4,084	4,730	8,814

<組織>

(1)議会 平30.10.1現在

議長	畠田 勝廣 (はただ かつひろ)
副議長	合戸 精一 (ごうと せいいち)
議員定数	13 人 任期 平34.7.21
党派別内訳	公明1 共産1 無所属11

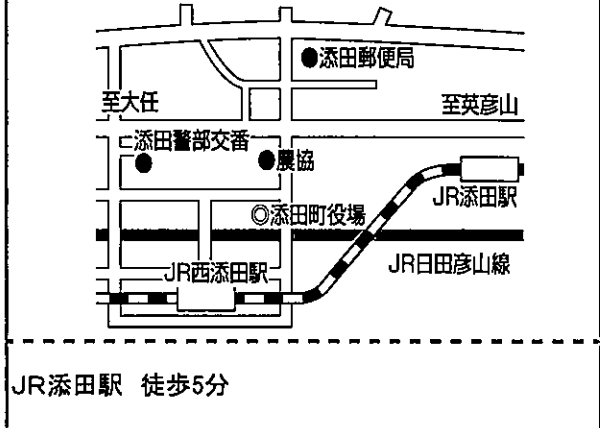
(2)首長等 平30.10.1現在

町長	寺西 明男 (てらにし あきお) 昭25.1.31 (3選) (平22.8.22 ~任期 平34.8.21)
副町長	藤田 季弘 (ふじた すえひろ) 昭30.2.12

(3)職員数(平29.4.1現在)

区分	職員数	左の職種別内訳	区分	職員数
普通会計 (うち施設関係)	126 (7)		一般行政職	124
人口千人当たり	12.37	技能労務職	0	
同類似団体	10.08	企業職	9	
公営事業会計関係	16	消防職	0	
計	142	教育職	0	
		その他(内税務職)	9 (7)	

役場までの案内図



(5)沿革

昭30.1.1	合体 添田町・津野村→添田町
---------	----------------

<産業・経済>

(1)生産・所得(平成27年度)

(%)

市町村内総生産	175 億円	就業者1人当たり	6,083 千円 (対県平均) 77.7
市町村民所得	176 億円	人口1人当たり	1,778 千円 (対県平均) 65.3

(2)産業構造

(百万円・人・%)

区分	総生産額(平27年度)		就業人口(平27.10.1現在)	
第1次	560	3.2	295	7.4
第2次	2,691	15.4	844	21.1
第3次	14,073	80.3	2,821	70.4
その他※	203	1.2	47	1.2
計	17,527	100.0	4,007	100.0

※総生産額:「税・関税」、就業人口:「分類不能な産業」(用語解説参照)

(3)農業・工業・商業

(人・百万円)

農業(平27.2.1)	農家数(うち専業農家)	農業就業人口
	494 (106)	412
製造業(平28.6.1)	事業所数	従業者数
	7	78
卸・小売業(平26.7.1)	事業所数(うち50人以上)	常用従業者数
	98 (1)	404
		年間販売額(平25.1.1~平25.12.31)
		5,886 (県内53位)

<財政>(1)決算収支(普通会計)

(百万円)

区分	歳入	歳出	形式収支	実質収支	単年度収支	実質単年度収支	積立金現在高	地方債現在高
平27決算	7,268	7,121	148	108	-23	212	4,763	6,509
平28決算	6,601	6,458	143	142	35	-71	4,729	6,144
平29見込	6,995	6,803	193	30	-112	-312	4,685	5,918

(2)主な歳入歳出

(百万円・% なお「X」は皆増を示す) (3)主要指標(平成28年度)

区分	平28決算	増減率	平29見込	増減率	平30当初予算	増減率	区分	指数等		
地方税	676	4.6	681	0.7	659	-2.2	標準財政規模 <small>※臨時債発行可能額含</small>	3,739 百万円		
地方交付税	3,229	-5.0	3,213	-0.5	2,909	0.0	経常収支比率	99.8 %		
国県支出金	1,216	-0.1	1,471	21.0	1,509	12.3	財政力指数(平26~28)	0.21		
地方債	522	-11.1	542	3.8	746	3.3	健全化判断比率	実質赤字比率	- %	
歳入計	6,601	-9.2	6,995	6.0	6,883	0.1		連結実質赤字比率	- %	
義務的経費	人件費	1,121	-2.7	1,143	2.0	1,226		2.9	実質公債費比率(平26~28)	6.8 %
	扶助費	1,070	1.7	1,072	0.2	1,061		-2.7	将来負担比率	- %
	公債費	944	-32.3	811	-14.1	737	-9.5	税の徴収率(現年分)	98.1 %	
	小計	3,135	-12.9	3,026	-3.5	3,024	-2.4	積立金現在高	財政調整基金	3,419 百万円
物件費	1,042	-3.9	1,037	-0.5	1,092	-2.8	減債基金		314 百万円	
普通建設事業費	補助 345 20.2 単独 589 -18.1		542 57.1 438 -39.1		958 30.5 482 -24.7		特定目的基金		996 百万円	
失業対策事業費	0 /		0 /		0 /		地方債現在高	6,144 百万円		
歳出計	6,458	-9.3	6,803	5.3	6,883	-1.0	土地開発公社土地保有高	- 百万円		
							ラスパレス指数(平29.4.1)	95.6		

(4)財源及び支出の状況(構成比)

(%) <教育・医療・福祉>

()市町村立以外内数

区分	平28決算	平28県平均	平28類似団体	平29見込
一般財源	62.7	48.8	53.9	59.1
自主財源	21.2	48.1	35.7	21.8
義務的経費	48.5	48.8	33.9	44.5
投資的経費	16.0	12.7	17.7	19.5

教育(平30.5.1)	区分	幼稚園	幼保連携型認定こども園	小学校	中学校
施設数		1 (1)	0 (0)	5 (0)	1 (0)
医療(平28.10.1)	区分	病院		診療所	歯科
施設数		1 (166床)		12	7
福祉(平30.4.1)	区分	保育所	特別養護老人ホーム	養護老人ホーム	介護老人保健施設
施設数		6 (2)	2 (1)	1 (0)	1 (1)
		生活保護率(平成29年度) 75.8‰ (千人当たり)			

<公共施設状況>(平成28年度)

道路	実延長	m	211,565
	面積	m ²	1,461,108
公園	面積	m ²	207,700
し尿	処理人口	人	6,630
	年間総収集量	kl	5,121
ごみ	処理人口	人	10,288
	年間総収集量	t	2,840
上水道等	給水人口	人	10,664
下水道等	現在処理区域内人口	人	3,323
公営住宅等	戸数	戸	876
公民館	箇所数	箇所	5
体育館	箇所数	箇所	2

<平成30年度主要施策>

(百万円)

・地域資源を活かした農林業の振興関連事業費 (ジビエ振興事業、六次化ベンチャー育成事業など)	16
・英彦山を核とした観光振興関連事業費 (観光戦略推進事業など)	7
・安心して住み続けられる定住促進関連事業費 (空き家・空き地バンク事業、そえだまち元気倶楽部事業など)	73

<今後の主要課題・ユニーク行政・その他>

・豊かな自然と歴史のこころがつくる活力のあるまちづくり
・地域資源を活かした農林業の振興
・英彦山を核とした観光振興
・安心して住み続けられる定住促進

糸田町

(いとだまち)

(標語) たくさんの人に愛される みんなのふるさと 糸田町

	〒822-1392 1975-1	TEL (0947)26-1231 FAX (0947)26-1651	URL http://www.town.itoda.lg.jp E-mail soumu@town.itoda.lg.jp
	地域指定		一部事務組合加入事業
標準市計画 農産(策定可能)	上水道 ごみ処理 し尿処理 火葬場 消防・救急		上水道 病院
類型 Ⅱ-2	農業振興 雇用開発		
コード番号 406040			基本構想 28~37年度 基本計画 28~37年度

<概要>

(1)面積(県内59位)

総面積 (平成29.10.1)	耕地 (平成29.7.15)	宅地 (平成29.1.1)	森林 (平成30.4.1)
8.04 km ²	1.60 km ²	1.47 km ²	2.25 km ²

(2)人口・世帯数(国勢調査)

	昭35.10.1	平22.10.1	平27.10.1
人口	12,398	9,617	9,020
世帯数	2,899	3,924	3,814
平27国調高齢化率	34.9%	平27国調人口密度	1,122人/km ²

(3)人口・世帯数(住基)(平30.1.1)

人口	世帯数	人口県内順位
9,194	4,627	53

(4)有権者数(平30.6.1現在)

男	女	計
3,584	4,150	7,734

<組織>

(1)議会 平30.10.1現在

議長	井手元 正人 (いでもと まさと)		
副議長	中原 詔蔵 (なかはら しょうぞう)		
議員定数	12人	任期	平31.4.30
党派別内訳	公明1 社民1 無所属10		

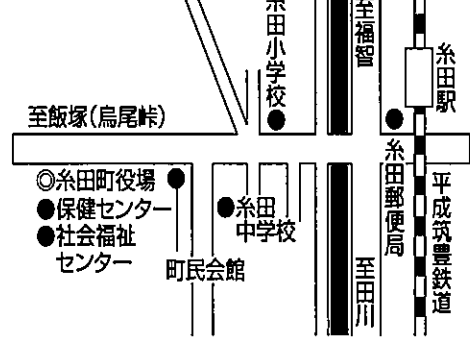
(2)首長等 平30.10.1現在

町長	佐々木 淳 (ささき すなお)	昭21.5.7
(1選)	(平27.5.1 ~ 任期 平31.4.30)	
副町長	森下 慶治 (もりした けいじ)	昭19.1.1

(3)職員数(平29.4.1現在)

区分	職員数	左の職種別内訳	区分	職員数
普通会計 (うち施設関係)	106 (31)		一般行政職	77
人口千人当たり	11.53	技能労務職	5	
同類似団体	13.39	企業職	5	
公営事業会計関係	66	消防職	0	
計	172	教育職	0	
		その他(内税務職)	85 (13)	

役場までの案内図



平成筑豊鉄道糸田駅 徒歩10分

(5)沿革

昭14.1.1 町制施行

<産業・経済>

(1)生産・所得(平成27年度)

(%)

市町村内総生産	126 億円	就業者1人当たり	6,470 千円 (対県平均)	82.7
市町村民所得	173 億円	人口1人当たり	1,918 千円 (対県平均)	70.4

(2)産業構造

(百万円・人・%)

区分	総生産額(平27年度)		就業人口(平27.10.1現在)	
第1次	164	1.3	72	2.1
第2次	3,822	30.4	919	26.7
第3次	8,467	67.3	2,415	70.2
その他※	133	1.1	32	0.9
計	12,586	100.0	3,438	100.0

※総生産額:「税・関税」、就業人口:「分類不能な産業」(用語解説参照)

(3)農業・工業・商業

(人・百万円)

農業(平27.2.1)	農家数(うち専業農家)	154 (31)	農業就業人口	181
製造業(平28.6.1)	事業所数	8	従業者数	97
				1,047 (県内58位)
卸・小売業(平26.7.1)	事業所数(うち50人以上)	43 (0)	常用従業者数	143
				年間販売額(平25.1.1~平25.12.31)
				1,478 (県内58位)

＜財政＞(1)決算収支(普通会計)

(百万円)

区分	歳入	歳出	形式収支	実質収支	単年度収支	実質単年度収支	積立金現在高	地方債現在高
平27決算	5,386	4,784	603	596	-18	7	4,540	4,651
平28決算	6,284	5,622	662	662	66	-333	4,800	4,777
平29見込	5,239	4,818	421	393	-268	-213	4,950	4,610

(2)主な歳入歳出

(百万円・% なお「X」は皆増を示す) (3)主要指標(平成28年度)

区分	平28決算	増減率	平29見込	増減率	平30当初予算	増減率	区分	指数等		
地方税	549	8.3	551	0.4	523	1.9	標準財政規模 総額財債発行可能額	2,696 百万円		
地方交付税	2,238	-2.7	2,273	1.6	2,089	0.2	経常収支比率	94.7 %		
国県支出金	1,259	29.5	919	-27.0	1,174	25.6	財政力指数(平26~28)	0.23		
地方債	513	23.3	251	-51.1	506	105.7	健全化判断比率	実質赤字比率	- %	
歳入計	6,284	16.7	5,239	-16.6	5,321	11.7		連結実質赤字比率	- %	
義務的経費	人件費	832	-1.5	857	3.0	908		3.9	実質公債費比率(平26~28)	6.3 %
	扶助費	918	9.2	976	6.3	797		6.0	将来負担比率	- %
	公債費	446	-0.7	471	5.6	425	-10.5	税の徴収率(現年分)	97.3 %	
	小計	2,196	2.9	2,304	4.9	2,130	1.4	積立金現在高	財政調整基金	1,213 百万円
物件費	649	2.4	672	3.5	1,013	7.2	減債基金		939 百万円	
普通建設事業費	706	115.2	150	-78.8	673	295.9	特定目的基金		2,648 百万円	
補助	174	-45.3	127	-29.4	179	138.7	地方債現在高	4,777 百万円		
失業対策事業費	0	/	0	/	0	/	土地開発公社土地保有高	- 百万円		
歳出計	5,622	17.5	4,818	-14.3	5,321	11.7	ラスパレス指数(平29.4.1)	97.4		

(4)財源及び支出の状況(構成比)

(%) <教育・医療・福祉>

()市町村立以外内数

区分	平28決算	平28県平均	平28類似団体	平29見込
一般財源	47.2	48.8	53.9	57.4
自主財源	33.3	48.1	35.7	30.8
義務的経費	39.1	48.8	33.9	47.8
投資的経費	15.8	12.7	17.7	6.0

<公共施設状況>(平成28年度)

道路	実延長	m	84,117
	面積	m ²	505,849
公園	面積	m ²	0
し尿	処理人口	人	7,347
	年間総収集量	kl	5,282
ごみ	処理人口	人	9,265
	年間総収集量	t	2,594
上水道等	給水人口	人	8,492
下水道等	現在処理区域内人口	人	1,964
公営住宅等	戸数	戸	829
公民館	箇所数	箇所	1
体育館	箇所数	箇所	1

教育 (平30.5.1)	区分	幼稚園	幼保連携型 認定こども園	小学校	中学校
	施設数	0 (0)	0 (0)	1 (0)	1 (0)
医療 (平28.10.1)	区分	病院		診療所	歯科
	施設数	1	(99床)	8	3
福祉 (平30.4.1)	区分	保育所	特別養護老人ホーム	養護老人ホーム	介護老人保健施設
	施設数	3 (1)	3 (3)	0 (0)	2 (2)
	生活保護率(平成29年度)		112.6‰ (千人当たり)		

<平成30年度主要施策>

(百万円)

・宮床団地建替事業	665
・学校給食センター改築事業	558


<今後の主要課題・ユニーク行政・その他>

・町立病院による地域医療の確保
・糸田町健康づくり計画の実施
・学力補充学級

川崎町

(かわさきまち)

(標語) 住みたい、住みつづけたい ～川崎町～

	〒827-8501 大字田原789-2	TEL (0947)72-3000 FAX (0947)72-6453	URL http://www.town-kawasaki.com/ E-mail kikaku@town.fukuoka-kawasaki.lg.jp
	地域指定		一部事務組合加入事業
	非線引都計(用途地域無) 過疎		上水道 ごみ処理 し尿処理 火葬場 消防・救急
類型 IV-2	辺地 農産(策定可能)		
コード番号 406058	農業振興 雇用開発		基本構想 27～31年度 基本計画 27～31年度

<概要>

(1)面積 (県内38位)

総面積 (平成29.10.1)	耕地 (平成29.7.15)	宅地 (平成29.1.1)	森林 (平成30.4.1)
36.14 km ²	4.37 km ²	3.70 km ²	17.54 km ²

(2)人口・世帯数(国勢調査)

	昭35.10.1	平22.10.1	平27.10.1
人口	38,974	18,264	16,789
世帯数	8,748	7,693	7,349
平27国調高齢化率	33.8%	平27国調人口密度	465人/km ²

(3)人口・世帯数(住基)(平30.1.1)

人口	世帯数	人口県内順位
17,152	8,923	45

(4)有権者数(平30.6.1現在)

男	女	計
6,638	7,824	14,462

<組織>

(1)議会 平30.10.1現在

議長	北代 俊雄 (きたしろ としお)
副議長	樋口 秀隆 (ひぐち ひでたか)
議員定数	16人 任期 平31.4.30
党派別内訳	公明2 無所属14

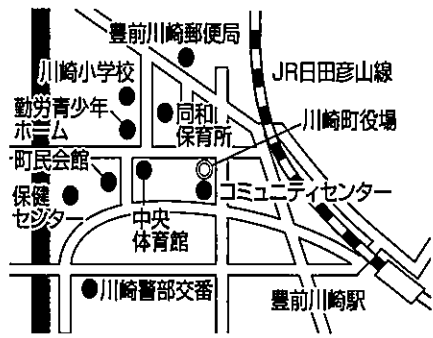
(2)首長等 平30.10.1現在

町長	手嶋 秀昭 (てしま ひであき) 昭17.4.18
(2選)	(平27.5.1 ~任期 平31.4.30)
副町長	椎野 英樹 (しいの ひでき) 昭18.6.12

(3)職員数(平29.4.1現在)

区分	職員数	左の職種別内訳	区分	職員数
普通会計	194		一般行政職	158
(うち施設関係)	(23)		技能労務職	11
人口千人当たり	11.31		企業職	8
同類似団体	8.87		消防職	0
公営事業会計関係	35		教育職	6
計	229		その他(内税務職)	46 (15)

役場までの案内図



西鉄バス川崎町役場前、JR豊前川崎駅 徒歩10分

(5)沿革

- 昭12.4.1 編入 安真木村
- 昭13.8.15 町制施行

<産業・経済>

(1)生産・所得(平成27年度)

(%)

市町村内総生産	284 億円	就業者1人当たり	5,479 千円 (対県平均)	70.0
市町村民所得	294 億円	人口1人当たり	1,748 千円 (対県平均)	64.2

(2)産業構造

(百万円・人・%)

区分	総生産額(平27年度)		就業人口(平27.10.1現在)	
第1次	259	0.9	150	2.5
第2次	4,140	14.6	1,585	26.3
第3次	23,738	83.5	4,254	70.5
その他※	286	1.0	44	0.7
計	28,423	100.0	6,033	100.0

※総生産額:「税・関税」、就業人口:「分類不能な産業」(用語解説参照)

(3)農業・工業・商業

(人・百万円)

農業(平27.2.1)	農家数(うち専業農家)	農業就業人口
	374 (61)	273
製造業(平28.6.1)	事業所数	従業者数
	14	209
卸・小売業(平26.7.1)	事業所数(うち50人以上)	常用従業者数
	152 (0)	920
		年間販売額
		15,381 (県内44位)

<財政>(1)決算収支(普通会計)

(百万円)

区分	歳入	歳出	形式収支	実質収支	単年度収支	実質単年度収支	積立金現在高	地方債現在高
平27決算	10,560	9,849	710	697	10	211	2,994	12,733
平28決算	10,233	9,629	604	596	-101	34	2,943	12,641
平29見込	10,615	10,064	551	551	-45	-30	3,011	12,724

(2)主な歳入歳出

(百万円・% なお「X」は皆増を示す) (3)主要指標(平成28年度)

区分	平28決算	増減率	平29見込	増減率	平30当初予算	増減率	区分	指数等	
地方税	1,241	3.5	1,273	2.2	1,241	-1.4	標準財政規模 事務財源発行可能額	4,814 百万円	
地方交付税	3,372	-2.5	3,454	2.6	3,376	0.5	経常収支比率	95.3 %	
国県支出金	2,043	-1.5	2,294	24.6	2,092	-7.1	財政力指数(平26~28)	0.30	
地方債	1,168	-28.4	1,320	-3.8	2,353	89.3	健全化判断比率	実質赤字比率	- %
歳入計	10,233	-3.1	10,615	0.5	11,388	7.9		連結実質赤字比率	- %
義務的経費								実質公債費比率(平26~28)	8.8 %
人件費	1,742	-1.6	1,711	-7.5	1,844	0.1	将来負担比率	67.0 %	
扶助費	1,967	8.8	2,031	9.5	1,960	-2.5	税の徴収率(現年分)	97.4 %	
公債費	1,389	10.9	1,347	-9.7	1,392	-5.7	積立金現在高	財政調整基金	1,487 百万円
小計	5,098	5.5	5,089	-2.1	5,196	-2.5		減債基金	302 百万円
物件費	1,104	15.6	1,140	0.0	1,320	9.7		特定目的基金	1,154 百万円
普通建設事業費							地方債現在高	12,641 百万円	
補助	648	4.3	963	55.8	1,112	84.4	土地開発公社土地保有高	- 百万円	
単独	442	-57.0	644	61.0	1,284	67.6	ラスパレス指数(平29.4.1)	95.8	
失業対策事業費	4	0.0	0	-100.0	0	-100.0			
歳出計	9,629	-2.2	10,064	-2.9	11,388	7.9			

(4)財源及び支出の状況(構成比)

(%) <教育・医療・福祉>

()市町村立以外内数

区分	平28決算	平28県平均	平28類似団体	平29見込
一般財源	48.9	48.8	57.6	50.9
自主財源	31.8	48.1	40.6	29.6
義務的経費	52.9	48.8	39.8	50.6
投資的経費	11.4	12.7	14.1	16.2

<公共施設状況>(平成28年度)

道路	実延長	m	203,711
	面積	m ²	1,240,502
公園	面積	m ²	0
し尿	処理人口	人	10,241
	年間総収集量	kl	10,855
ごみ	処理人口	人	17,356
	年間総収集量	t	6,709
上水道等	給水人口	人	16,685
下水道等	現在処理区域内人口	人	5,191
公営住宅等	戸数	戸	2,417
公民館	箇所数	箇所	1
体育館	箇所数	箇所	2

教育 (平30.5.1)	区分	幼稚園	幼保連携型 認定こども園	小学校	中学校
	施設数	1 (0)	0 (0)	4 (0)	3 (0)
医療 (平28.10.1)	区分	病院		診療所	歯科
	施設数	4 (250床)		10	12
福祉 (平30.4.1)	区分	保育所	特別養護老人ホーム	養護老人ホーム	介護老人保健施設
	施設数	9 (8)	3 (3)	1 (0)	1 (1)
生活保護率(平成29年度) 169.8‰ (千人当たり)					

<平成30年度主要施策>

(百万円)

・統合中学校建設事業	880
・総合福祉センター建設事業	311
・公営住宅建設事業等	232


<今後の主要課題・ユニーク行政・その他>

・超高速ブロードバンド整備事業
・結婚新生活支援補助事業
・空き家バンク事業
・地域おこし健康づくり事業

大任町

(おおとうまち)

(標語) 人と自然にやさしいまちづくり

	〒824-0512	TEL (0947)63-3000	URL http://www.town.oto.fukuoka.jp
	大字大任町3067	FAX (0947)63-3813	E-mail webmaster@town.oto.fukuoka.jp
	地域指定	一部事務組合加入事業	公営企業
準都市計画 過疎	農産(策定可能) 農業振興	ごみ処理 し尿処理 火葬場 消防・救急	上水道
類型 Ⅱ-2	雇用開発		基本構想 23~32年度 基本計画 23~32年度
コード番号 406082			

<概要>

(1)面積 (県内52位)

総面積 (平成29.10.1)	耕地 (平成29.7.15)	宅地 (平成29.1.1)	森林 (平成30.4.1)
14.26 km ²	3.05 km ²	1.46 km ²	4.44 km ²

(2)人口・世帯数(国勢調査)

	昭35.10.1	平22.10.1	平27.10.1
人口	8,940	5,503	5,176
世帯数	1,970	2,083	2,052
平27国調高齢化率	34.5%	平27国調人口密度	363人/km ²

(3)人口・世帯数(住基)(平30.1.1)

人口	世帯数	人口県内順位
5,242	2,502	58

(4)有権者数(平30.6.1現在)

男	女	計
2,039	2,409	4,448

<組織>

(1)議会 平30.10.1現在

議長	米丸 年一 (よねまる としかず)
副議長	毛利 英文 (もうり ひでふみ)
議員定数	11人 任期 平31.4.30
党派別内訳	無所属11

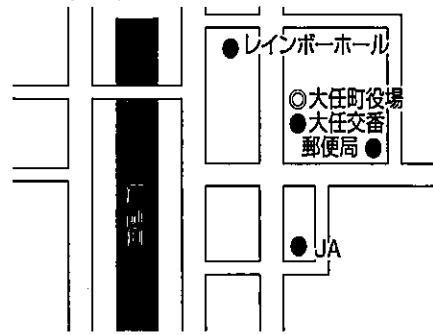
(2)首長等 平30.10.1現在

町長	永原 譲二 (ながはら じょうじ) 昭28.7.1 (4選) (平17.4.27 ~ 任期 平33.4.26)
副町長	浦野 幸治 (うらの こうじ) 昭27.1.17

(3)職員数(平29.4.1現在)

区分	職員数	区分	職員数
普通会計 (うち施設関係)	65 (4)	一般行政職	53
人口千人当たり	12.40	技能労務職	9
同類似団体	13.39	企業職	4
公営事業会計関係	7	消防職	0
計	72	教育職	0
		その他(内税務職)	6 (5)

役場までの案内図



大任町コミュニティバス役場口バス停 徒歩3分

(5)沿革

昭35.1.1 町制施行

<産業・経済>

(1)生産・所得(平成27年度)

(%)

市町村内総生産	97 億円	就業者1人当たり	6,509 千円 (対県平均)	83.2
市町村民所得	97 億円	人口1人当たり	1,868 千円 (対県平均)	68.6

(2)産業構造

(百万円・人・%)

区分	総生産額(平27年度)		就業人口(平27.10.1現在)	
第1次	91	0.9	56	3.0
第2次	1,765	18.1	486	25.8
第3次	7,777	79.9	1,335	70.9
その他※	100	1.0	6	0.3
計	9,731	100.0	1,883	100.0

※総生産額:「税・関税」、就業人口:「分類不能な産業」(用語解説参照)

(3)農業・工業・商業

(人・百万円)

農業(平27.2.1)	農家数(うち専業農家)	農業就業人口
	229 (48)	189
製造業(平28.6.1)	事業所数	従業者数
	5	104
卸・小売業(平26.7.1)	事業所数(うち50人以上)	常用従業者数
	38 (2)	265
		年間販売額(平25.1.1~平25.12.31)
		4,265 (県内54位)

<財政>(1)決算収支(普通会計)

(百万円)

区分	歳入	歳出	形式収支	実質収支	単年度収支	実質単年度収支	積立金現在高	地方債現在高
平27決算	5,219	4,708	511	508	63	-22	3,124	10,494
平28決算	5,519	5,080	439	437	-71	-165	3,274	10,699
平29見込	6,689	6,225	464	439	2	-153	3,348	11,690

(2)主な歳入歳出

(百万円・% なお「X」は皆増を示す) (3)主要指標(平成28年度)

区分	平28決算	増減率	平29見込	増減率	平30当初予算	増減率	区分	指数等		
地方税	380	0.0	390	2.6	353	0.6	標準財政規模 ※編制費発行可能額	2,295 百万円		
地方交付税	1,949	-2.6	1,996	2.4	1,784	1.9	経常収支比率	97.3 %		
国県支出金	953	27.7	1,192	24.4	2,245	52.2	財政力指数(平26~28)	0.19		
地方債	1,293	61.6	2,151	66.4	7,493	84.5	健全化判断比率	実質赤字比率	- %	
歳入計	5,519	5.7	6,689	21.2	12,839	49.9		連結実質赤字比率	- %	
義務的経費	人件費	459	-13.2	468	2.0	526		-3.3	実質公債費比率(平26~28)	15.8 %
	扶助費	615	3.4	619	0.8	600		3.3	将来負担比率	- %
	公債費	1,178	0.0	1,240	5.3	1,194	5.2	税の徴収率(現年分)	98.2 %	
	小計	2,252	-2.2	2,327	3.4	2,320	2.7	積立金現在高	財政調整基金	1,348 百万円
物件費	430	2.4	445	0.9	520	5.5	減債基金		452 百万円	
普通建設事業費	補助	446	38.5	1,504	245.7	965	-37.0		特定目的基金	1,475 百万円
	単独	1,172	123.7	1,096	-6.6	8,339	129.0	地方債現在高	10,699 百万円	
失業対策事業費	0	/	0	/	0	/	土地開発公社土地保有高	- 百万円		
歳出計	5,080	7.9	6,225	22.5	12,839	49.9	ラスパレス指数(平29.4.1)	92.3		

(4)財源及び支出の状況(構成比)

(%) <教育・医療・福祉>

()市町村立以外内数

区分	平28決算	平28県平均	平28類似団体	平29見込
一般財源	44.8	48.8	53.9	37.9
自主財源	21.4	48.1	35.7	18.0
義務的経費	44.3	48.8	33.9	37.4
投資的経費	31.9	12.7	17.7	41.8

教育(平30.5.1)	区分	幼稚園	幼保連携型認定こども園	小学校	中学校
	施設数	0 (0)	0 (0)	2 (0)	1 (0)
医療(平28.10.1)	区分	病院		診療所	歯科
	施設数	0 (0床)		6	2
福祉(平30.4.1)	区分	保育所	特別養護老人ホーム	養護老人ホーム	介護老人保健施設
	施設数	3 (3)	3 (3)	0 (0)	1 (1)
生活保護率(平成29年度) 109.6‰ (千人当たり)					

<公共施設状況>(平成28年度)

道路	実延長	m	103,381
	面積	m ²	695,053
公園	面積	m ²	0
し尿	処理人口	人	3,442
	年間総収集量	kl	1,919
ごみ	処理人口	人	5,251
	年間総収集量	t	1,514
上水道等	給水人口	人	5,227
下水道等	現在処理区域内人口	人	1,809
公営住宅等	戸数	戸	550
公民館	箇所数	箇所	1
体育館	箇所数	箇所	1

<平成30年度主要施策>

(百万円)

・し尿処理・じん芥処理・埋立処分施設建設事業	6,140
・公営住宅建設事業	850


<今後の主要課題・ユニーク行政・その他>

・しじみの養殖・育成・保護
・観光拠点施設の整備
・地場産業の育成
・教育環境の整備

赤村

(あかむら)

(標語) Do You 農? 緑と清流とほたるの里

	〒824-0432 大字内田1188	TEL (0947)62-3000 FAX (0947)62-3007	URL http://www.akamura.net/ E-mail -
	地域指定	一部事務組合加入事業	公営企業
類型 I-2	過疎 辺地 農産(策定済) 農業振興	ごみ処理 し尿処理 火葬場 消防・救急	簡易水道
コード番号 406091	雇用開発 県立自然公園		基本構想 21~30年度 基本計画 -

<概要>

(1)面積(県内41位)

総面積 (平成29.10.1)	耕地 (平成29.7.15)	宅地 (平成29.1.1)	森林 (平成30.4.1)
31.98 km ²	3.96 km ²	0.96 km ²	23.01 km ²

(2)人口・世帯数(国勢調査)

	昭35.10.1	平22.10.1	平27.10.1
人口	4,810	3,251	3,022
世帯数	937	1,157	1,127
平27国調高齢化率	36.3%	平27国調人口密度	95人/km ²

(3)人口・世帯数(住基)(平30.1.1)

人口	世帯数	人口県内順位
3,235	1,537	59

(4)有権者数(平30.6.1現在)

男	女	計
1,295	1,458	2,753

<組織>

(1)議会 平30.10.1現在

議長	大場 謙一 (おおば けんいち)		
副議長	春本 敏典 (はるもと としのり)		
議員定数	10人	任期	平33.7.27
党派別内訳	無所属10		

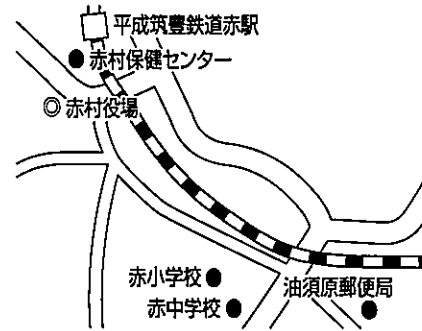
(2)首長等 平30.10.1現在

村長	道 廣幸 (みち ひろゆき)	昭23.6.30
(1選)	(平29.7.28 ~ 任期 平33.7.27)	
副村長	春岡 政弘 (はるおか まさひろ)	昭22.12.8

(3)職員数(平29.4.1現在)

区分	職員数	左の職種別内訳	区分	職員数
普通会計 (うち施設関係)	46 (0)		一般行政職	43
人口千人当たり	14.22	技能労務職	0	
同類似団体	24.30	企業職	0	
公営事業会計関係	2	消防職	0	
計	48	教育職	0	
		その他(内税務職)	5 (3)	

役場までの案内図



平成筑豊鉄道赤駅 徒歩2分

(5)沿革

明22.4.1 村制施行

<産業・経済>

(1)生産・所得(平成27年度)

(%)

市町村内総生産	55 億円	就業者1人当たり	5,599 千円 (対県平均)	71.5
市町村民所得	57 億円	人口1人当たり	1,888 千円 (対県平均)	69.3

(2)産業構造

(百万円・人・%)

区分	総生産額(平27年度)		就業人口(平27.10.1現在)	
第1次	235	4.3	174	13.2
第2次	1,192	21.7	297	22.6
第3次	4,000	72.8	845	64.2
その他※	64	1.2	-	0.0
計	5,491	100.0	1,316	100.0

※総生産額:「税・関税」、就業人口:「分類不能な産業」(用語解説参照)

(3)農業・工業・商業

(人・百万円)

農業 (平27.2.1)	農家数(うち専業農家)		農業就業人口
	327	(91)	290
製造業 (平28.6.1)	事業所数	従業者数	製造品出荷額等 (平27.1.1~平27.12.31)
	5	28	256 (県内59位)
卸・小売業 (平26.7.1)	事業所数 (うち50人以上)	常用従業者数	年間販売額 (平25.1.1~平25.12.31)
	33 (0)	112	1,171 (県内59位)

<財政>(1)決算収支(普通会計)

(百万円)

区分	歳入	歳出	形式収支	実質収支	単年度収支	実質単年度収支	積立金現在高	地方債現在高
平27決算	2,831	2,783	49	39	0	109	3,777	1,781
平28決算	2,902	2,862	39	39	0	106	3,976	2,029
平29見込	3,018	2,951	66	39	0	141	4,085	2,312

(2)主な歳入歳出

(百万円・% なお「X」は皆増を示す) (3)主要指標(平成28年度)

区分	平28決算	増減率	平29見込	増減率	平30当初予算	増減率	区分	指数等		
地方税	197	8.8	205	4.1	196	0.5	標準財政規模 ※臨財債発行可能額	1,434 百万円		
地方交付税	1,319	-2.8	1,306	-1.0	1,157	-2.6	経常収支比率	81.0 %		
国県支出金	666	0.9	692	40.7	647	27.4	財政力指数(平26~28)	0.15		
地方債	482	31.0	543	12.7	599	10.7	健全化判断比率	実質赤字比率	- %	
歳入計	2,902	2.5	3,018	4.0	2,940	-5.5		連結実質赤字比率	- %	
義務的経費	人件費	395	0.3	402	1.8	462		4.5	実質公債費比率(平26~28)	-3.3 %
	扶助費	392	8.3	401	2.3	391		1.0	将来負担比率	- %
	公債費	246	-13.1	271	10.2	212	-22.1	税の徴収率(現年分)	98.1 %	
小計	1,033	-0.6	1,074	4.0	1,065	-3.3	積立金現在高	財政調整基金	812 百万円	
物件費	359	-8.2	367	2.2	418	-15.7		減債基金	1,409 百万円	
普通建設事業費	515	16.3	659	28.0	588	-12.5		特定目的基金	1,754 百万円	
補助	329	47.5	279	-15.2	302	28.0	地方債現在高	2,029 百万円		
単独	0	/	0	/	0	/	土地開発公社土地保有高	31 百万円		
失業対策事業費	0	/	0	/	0	/	ラスパレス指数(平29.4.1)	96.7		
歳出計	2,862	2.8	2,951	3.1	2,940	-5.5				

(4)財源及び支出の状況(構成比)

(%) <教育・医療・福祉>

()市町村立以外内数

区分	平28決算	平28県平均	平28類似団体	平29見込	教育(平30.5.1)	区分	幼稚園	幼保連携型認定こども園	小学校	中学校
一般財源	54.8	48.8	53.3	52.6	施設数	0 (0)	0 (0)	2 (0)	1 (0)	
自主財源	12.4	48.1	27.5	13.3	医療(平28.10.1)	区分	病院	診療所	歯科	
義務的経費	36.1	48.8	30.1	36.4	施設数	0 (0床)	4	1		
投資的経費	29.7	12.7	22.1	31.9	福祉(平30.4.1)	区分	保育所	特別養護老人ホーム	養護老人ホーム	介護老人保健施設
					施設数	3 (3)	2 (2)	0 (0)	0 (0)	

<公共施設状況>(平成28年度)

道路	実延長	m	80,856
	面積	m ²	434,263
公園	面積	m ²	0
し尿	処理人口	人	1,771
	年間総収集量	kl	1,621
ごみ	処理人口	人	3,255
	年間総収集量	t	791
上水道等	給水人口	人	2,302
下水道等	現在処理区域内人口	人	1,484
公営住宅等	戸数	戸	142
公民館	箇所数	箇所	0
体育館	箇所数	箇所	1

<平成30年度主要施策>

(百万円)

・公営住宅建設事業	513
・防災対策事業	158
・道路・橋梁整備事業	109
・光ファイバー網整備事業	20

<今後の主要課題・ユニーク行政・その他>

・心豊かな人間性を育むむらづくり
・うるおいのある快適なむらづくり
・健康で安心して暮らせるむらづくり
・活力ある産業を生み出すむらづくり
・村民と行政の協働によるむらづくり

福智町

(ふくちまち)

心豊かに、誰もが夢を描ける町へ—
(標語) Be a dreamer. ときめくまち、福智町。(基本理念)

	〒822-1292 金田937-2	TEL (0947)22-0555 FAX (0947)22-0782	URL http://www.town.fukuchi.lg.jp E-mail fg0500@town.fukuchi.lg.jp
	地域指定		一部事務組合加入事業
標準都市計画 過疎 類型 V-2 農産(策定済) 農業振興 コード番号 406104	県立自然公園	上水道 ごみ処理 し尿処理 火葬場 消防・救急	上水道 基本構想 29~38年度 基本計画 29~33年度

<概要>

(1)面積 (県内33位)

総面積 (平成29.10.1)	耕地 (平成29.7.15)	宅地 (平成29.1.1)	森林 (平成30.4.1)
42.06 km ²	8.22 km ²	5.42 km ²	16.78 km ²

(2)人口・世帯数(国勢調査)

	昭35.10.1	平22.10.1	平27.10.1
人口	39,501	24,714	22,871
世帯数	8,608	8,998	8,727
平27国調高齢化率	32.7%	平27国調人口密度	544人/km ²

(3)人口・世帯数(住基)(平30.1.1)

人口	世帯数	人口県内順位
23,246	11,194	40

(4)有権者数(平30.6.1現在)

男	女	計
9,061	10,331	19,392

<組織>

(1)議会 平30.10.1現在

議長	矢野 博文 (やの ひろふみ)		
副議長	木村 幸治 (きむら こうじ)		
議員定数	20人	任期	平31.4.30
党派別内訳	公明1 社民1 無所属18		

(2)首長等 平30.10.1現在

町長	嶋野 勝 (しまの まさる)	昭32.12.17
(2選)	(平26.4.2 ~ 任期 平34.4.1)	
副町長	黒土 孝司 (くろつち こうじ)	昭28.10.16

(3)職員数(平29.4.1現在)

区分	職員数	左の職種別内訳	区分	職員数
普通会計 (うち施設関係)	205 (68)		一般行政職	168
人口千人当たり	8.82		技能労務職	14
同類似団体	6.52		企業職	9
公営事業会計関係	54		消防職	0
計	259		教育職	0
			その他(内税務職)	68 (13)

役場までの案内図



平成筑豊鉄道金田駅 徒歩5分

(5)沿革

平18.3.6 合体 赤池町・金田町・方城町→福智町

※ 下線の(旧)町の沿革は、122頁に記載

<産業・経済>

(1)生産・所得(平成27年度)

(%)

市町村内総生産	452 億円	就業者1人当たり	6,720 千円 (対県平均)	85.9
市町村民所得	433 億円	人口1人当たり	1,891 千円 (対県平均)	69.4

(2)産業構造

(百万円・人・%)

区分	総生産額(平27年度)		就業人口(平27.10.1現在)	
第1次	585	1.3	246	2.9
第2次	14,766	32.7	2,466	28.7
第3次	29,483	65.2	5,835	67.9
その他※	389	0.9	47	0.5
計	45,222	100.0	8,594	100.0

※総生産額:「税・関税」、就業人口:「分類不能な産業」(用語解説参照)

(3)農業・工業・商業

(人・百万円)

農業(平27.2.1)	農家数(うち専業農家)		農業就業人口
	725	(157)	663
製造業(平28.6.1)	事業所数	従業者数	製造品出荷額等(平27.1.1~平27.12.31)
	25	1,075	25,410 (県内41位)
卸・小売業(平26.7.1)	事業所数(うち50人以上)	常用従業者数	年間販売額(平25.1.1~平25.12.31)
	143 (0)	639	11,994 (県内45位)

<財政>(1)決算収支(普通会計)

(百万円)

区分	歳入	歳出	形式収支	実質収支	単年度収支	実質単年度収支	積立金現在高	地方債現在高
平27決算	17,162	16,029	1,132	1,015	-293	-284	17,423	21,061
平28決算	19,331	18,675	656	603	-411	499	17,293	20,197
平29見込	17,887	17,263	624	615	12	14	18,588	20,509

(2)主な歳入歳出

(百万円・% なお「X」は皆増を示す) (3)主要指標(平成28年度)

区分	平28決算	増減率	平29見込	増減率	平30当初予算	増減率	区分	指数等		
地方税	1,534	1.1	1,602	4.4	1,548	0.8	標準財政規模 <small>※臨時債発行可能額含</small>	7,553 百万円		
地方交付税	6,166	-2.1	5,908	-4.2	4,903	-5.3	經常収支比率	92.3 %		
国県支出金	2,780	-4.2	2,880	3.6	3,296	10.7	財政力指数(平26~28)	0.26		
地方債	1,972	27.1	2,006	1.7	2,651	20.3	健全化判断比率	実質赤字比率	- %	
歳入計	19,331	12.6	17,887	-7.5	18,880	12.2		連結実質赤字比率	- %	
義務的経費	人件費	2,099	0.1	2,121	-0.9	2,273		1.7	実質公債費比率(平26~28)	5.2 %
	扶助費	2,534	5.5	2,640	4.3	2,827		6.2	将来負担比率	- %
	公債費	3,072	45.9	1,896	-38.3	2,644	37.3	税の徴収率(現年分)	96.8 %	
	小計	7,705	16.7	6,657	-14.0	7,744	13.5	積立金現在高	財政調整基金	1,132 百万円
物件費	1,631	7.5	1,664	5.1	1,796	0.7	減債基金		4,925 百万円	
普通建設事業費	804	-21.4	1,189	49.4	2,741	120.9	特定目的基金		11,235 百万円	
補助	1,677	82.1	1,309	-22.7	990	-29.8	地方債現在高	20,197 百万円		
単独	0	/	0	/	0	/	土地開発公社土地保有高	- 百万円		
失業対策事業費	0	/	0	/	0	/	ラスパレス指数(平29.4.1)	97.8		
歳出計	18,675	16.5	17,263	-7.6	18,880	12.2				

(4)財源及び支出の状況(構成比)

(%) <教育・医療・福祉>

()市町村立以外内数

区分	平28決算	平28県平均	平28類似団体	平29見込
一般財源	42.5	48.8	56.3	45.0
自主財源	40.8	48.1	47.4	36.7
義務的経費	41.3	48.8	41.5	38.6
投資的経費	13.4	12.7	13.4	14.6

教育(平30.5.1)	区分	幼稚園	幼保連携型認定こども園	小学校	中学校
	施設数	1 (1)	0 (0)	5 (0)	3 (0)
医療(平28.10.1)	区分	病院		診療所	歯科
	施設数	3 (493床)		12	9
福祉(平30.4.1)	区分	保育所	特別養護老人ホーム	養護老人ホーム	介護老人保健施設
	施設数	12 (9)	5 (5)	0 (0)	2 (2)
生活保護率(平成29年度) 101.3% (千人当たり)					

<公共施設状況>(平成28年度)

道路	実延長	m	292,023
	面積	m ²	2,036,229
公園	面積	m ²	0
し尿	処理人口	人	17,705
	年間総収集量	kl	13,280
ごみ	処理人口	人	23,435
	年間総収集量	t	9,005
上水道等	給水人口	人	21,610
下水道等	現在処理区域内人口	人	4,337
公営住宅等	戸数	戸	1,978
公民館	箇所数	箇所	3
体育館	箇所数	箇所	4

<平成30年度主要施策> (百万円)

・公営住宅建設及び改善事業	693
・小中学校整備事業	1,511

<今後の主要課題・ユニーク行政・その他>

・地域再生
・ふるさと納税
・地域ブランド化の推進
・図書館・歴史資料館ふくちのちの活用
・小中一貫教育の推進
・しごと相談窓口の設置

苅田町

(かんだまち)

(標語) ともに創る“活力”“やさしさ”“希望”あふれるまち苅田

	〒800-0392 富久町1-19-1	TEL (093)434-1111 FAX (093)436-3014	URL http://www.town.kanda.lg.jp E-mail machizukuri@town.kanda.lg.jp
	地域指定		一部事務組合加入事業
類型 V-1	線引都市計画 準都市計画 農産(策定可能) 農業振興	国定公園 県立自然公園	広域行政 メディカルセンター 上水道
コード番号 406210	雇用開発 地方拠点		上水道 公共下水道 農業集落排水 宅地造成(臨海) 基本構想 23~32年度 基本計画 28~32年度

<概要>

(1)面積(県内28位)

総面積 (平成29.10.1)	耕地 (平成29.7.15)	宅地 (平成29.1.1)	森林 (平成30.4.1)
48.98 km ²	5.53 km ²	10.62 km ²	17.01 km ²

(2)人口・世帯数(国勢調査)

	昭35.10.1	平22.10.1	平27.10.1
人口	22,430	36,005	34,963
世帯数	4,946	15,560	15,341
平27国調高齢化率	23.9%	平27国調人口密度	715人/km ²

(3)人口・世帯数(住基)(平30.1.1)

人口	世帯数	人口県内順位
37,363	17,531	29

(4)有権者数(平30.6.1現在)

男	女	計
14,963	14,796	29,759

<組織>

(1)議会 平30.10.1現在

議長	坂本 東二郎 (さかもと とうじろう)
副議長	小山 信美 (こやま のぶみ)
議員定数	16人 任期 平31.10.14
党派別内訳	公明2 共産2 無所属12

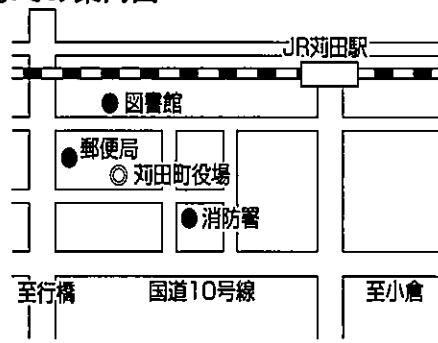
(2)首長等 平30.10.1現在

町長	遠田 孝一 (とおだ こういち) 昭26.2.10
(1選)	(平29.11.13 ~ 任期 平33.11.12)
副町長	福井 利彦 (ふくい としひこ) 昭48.7.16

(3)職員数(平29.4.1現在)

区分	職員数	区分	職員数
普通会計 (うち施設関係)	250 (9)	一般行政職	193
人口千人当たり	6.69	技能労務職	0
同類似団体	7.56	企業職	11
公営事業会計関係	33	消防職	48
計	283	教育職	3
		その他(内税務職)	28 (19)

役場までの案内図



日豊本線JR苅田駅 徒歩15分

(5)沿革

昭30.1.1	合体	苅田町・小波瀬村・白川村→苅田町
---------	----	------------------

<産業・経済>

(1)生産・所得(平成27年度)

(%)

市町村内総生産	2,172 億円	就業者1人当たり	8,762 千円 (対県平均) 112.0
市町村民所得	1,113 億円	人口1人当たり	3,183 千円 (対県平均) 116.9

(2)産業構造

(百万円・人・%)

区分	総生産額(平27年度)		就業人口(平27.10.1現在)	
第1次	353	0.2	205	1.3
第2次	121,963	56.2	5,831	37.9
第3次	93,979	43.3	8,988	58.5
その他※	865	0.4	341	2.2
計	217,160	100.0	15,365	100.0

※総生産額:「税・関税」、就業人口:「分類不能な産業」(用語解説参照)

(3)農業・工業・商業

(人・百万円)

農業(平27.2.1)	農家数(うち専業農家)	農業就業人口
	404 (98)	310
製造業(平28.6.1)	事業所数	従業者数
	87	11,654
		製造品出荷額等(平27.1.1~平27.12.31)
		1,612,246 (県内2位)
卸・小売業(平26.7.1)	事業所数(うち50人以上)	常用従業者数
	272 (2)	1,961
		年間販売額(平25.1.1~平26.12.31)
		71,837 (県内26位)

＜財政＞(1)決算収支(普通会計)

(百万円)

区分	歳入	歳出	形式収支	実質収支	単年度収支	実質単年度収支	積立金現在高	地方債現在高
平27決算	13,907	13,277	630	607	133	-166	3,705	13,278
平28決算	14,454	13,555	899	862	256	256	4,278	12,488
平29見込	14,279	13,258	1,021	998	136	565	4,995	11,560

(2)主な歳入歳出

(百万円・% なお「X」は皆増を示す) (3)主要指標(平成28年度)

区分	平28決算	増減率	平29見込	増減率	平30当初予算	増減率	区分	指数等		
地方税	7,670	2.6	8,202	6.9	7,724	4.4	標準財政規模 <small>家賃財債発行可能額含</small>	8,423 百万円		
地方交付税	95	-7.8	93	-2.1	0	/	經常収支比率	92.1 %		
国県支出金	2,506	-2.1	2,577	2.8	2,401	1.9	財政力指数(平26~28)	1.12		
地方債	505	-43.3	397	-21.4	676	23.1	健全化判断比率	実質赤字比率	- %	
歳入計	14,454	3.9	14,279	-1.2	13,086	2.5		連結実質赤字比率	- %	
義務的経費	人件費	2,342	-6.5	2,333	-0.4	2,492		1.9	実質公債費比率(平26~28)	11.4 %
	扶助費	2,604	3.6	2,623	0.7	2,561		-6.5	将来負担比率	105.2 %
	公債費	1,427	0.9	1,432	0.4	1,396	-3.0	税の徴収率(現年分)	99.1 %	
	小計	6,372	-1.0	6,388	0.3	6,449	-2.6	積立金現在高	財政調整基金	2,846 百万円
物件費	2,739	-3.0	2,726	-0.5	2,965	9.1	減債基金		189 百万円	
普通建設事業費	補助	420	-34.2	478	13.8	235	-15.2		特定目的基金	1,243 百万円
	単独	407	-58.8	448	10.1	826	17.2	地方債現在高	12,488 百万円	
失業対策事業費	0	/	0	/	0	/	土地開発公社土地保有高	640 百万円		
歳出計	13,555	2.1	13,258	-2.2	13,086	2.5	ラスパイルズ指数(平29.4.1)	98.7		

(4)財源及び支出の状況(構成比)

(%) <教育・医療・福祉>

()市町村立以外内数

区分	平28決算	平28県平均	平28類似団体	平29見込
一般財源	61.1	48.8	58.2	65.7
自主財源	71.0	48.1	47.5	70.8
義務的経費	47.0	48.8	38.1	48.2
投資的経費	6.9	12.7	13.9	7.7

教育(平30.5.1)	区分	幼稚園	幼保連携型認定こども園	小学校	中学校
	施設数	4 (4)	0 (0)	6 (0)	2 (0)
医療(平28.10.1)	区分	病院		診療所	歯科
	施設数	4	(578床)	26	20
福祉(平30.4.1)	区分	保育所	特別養護老人ホーム	養護老人ホーム	介護老人保健施設
	施設数	7 (7)	2 (2)	0 (0)	2 (2)
生活保護率(平成29年度) 25.4‰ (千人当たり)					

＜公共施設状況＞(平成28年度)

道路	実延長	m	207,030
	面積	m ²	1,500,831
公園	面積	m ²	195,993
し尿	処理人口	人	4,878
	年間総収集量	kl	10,601
ごみ	処理人口	人	36,856
	年間総収集量	t	9,391
上水道等	給水人口	人	35,586
下水道等	現在処理区域内人口	人	33,308
公営住宅等	戸数	戸	654
公民館	箇所数	箇所	5
体育館	箇所数	箇所	1

＜平成30年度主要施策＞

(百万円)


・学校空調設備設置事業	250
・救助工作車更新事業	130
・ふるさと応援寄付金事業	56
・高齢者先進安全自動車購入費補助金	3
・コミュニティバス更新事業	23

＜今後の主要課題・ユニーク行政・その他＞

・未来を拓く人づくり
・活力ある産業のまちづくり
・安心して安全に暮らせるまちづくり
・快適で潤いのある環境づくり
・協働と自立のまちづくり
・行財政改革の推進

みやこ町 (みやこまち)

(標語) 交流と連携により ともに夢を描く 共生・協働のまち

	〒824-0892 勝山上田960	TEL (0930)32-2511 FAX (0930)32-4563	URL http://www.town.miyako.lg.jp/ E-mail miyako@town.miyako.lg.jp
	地域指定		一部事務組合加入事業
類型 V-1	非線引都計(用途地域無) 準都市計画 過疎 辺地	農業振興 雇用開発 地方拠点 農山村(一部) 農山村(一部) 固定公園 農産(策定済)	広域行政 消防・救急 メディカルセンター 上水道 ごみ処理
コード番号 406252	振興山村(一部) 農産(策定済)	固定公園 県立自然公園	上水道 公共下水道 農業集落排水
			基本構想 28~32年度 基本計画 28~32年度

<概要>

(1)面積 (県内8位)

総面積 (平成29.10.1)	耕地 (平成29.7.15)	宅地 (平成29.1.1)	森林 (平成30.4.1)
151.34 km ²	25.00 km ²	6.44 km ²	96.20 km ²

(2)人口・世帯数(国勢調査)

	昭35.10.1	平22.10.1	平27.10.1
人口	27,147	21,572	20,243
世帯数	5,653	7,703	7,527
平27国調高齢化率	37.5%	平27国調人口密度	134人/km ²

(3)人口・世帯数(住基)(平30.1.1)

人口	世帯数	人口県内順位
20,125	8,620	41

(4)有権者数(平30.6.1現在)

男	女	計
8,063	9,247	17,310

<組織>

(1)議会 平30.10.1現在

議長	熊谷 みえ子 (くまがい みえこ)		
副議長	柿野 義直 (かきの よしなお)		
議員定数	16人	任期	平31.4.30
党派別内訳	共産1 無所属14 (欠員1名)		

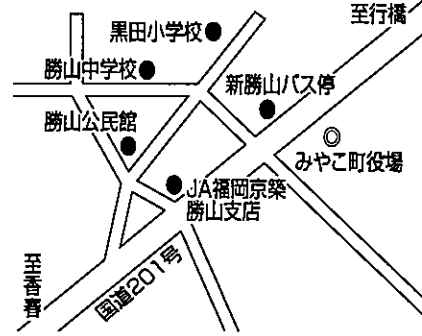
(2)首長等 平30.10.1現在

町長	井上 幸春 (いのうえ ゆきはる)	昭25.8.20
(3選)	(平22.4.23 ~ 任期 平34.4.22)	
副町長	辛島 秀典 (からしま ひでのり)	昭26.3.16

(3)職員数(平29.4.1現在)

区分	職員数	左の職種別内訳	区分	職員数
普通会計 (うち施設関係)	161 (17)			一般行政職
人口千人当たり	8.00		技能労務職	0
同類似団体	7.56		企業職	4
公営事業会計関係	22		消防職	0
計	183		教育職	0
			その他(内税務職)	33 (14)

役場までの案内図



太陽交通株式会社(行橋~呉線)新勝山バス停から徒歩2分、JR行橋駅から車で15分

(5)沿革

平18.3.20 合体 犀川町・勝山町・豊津町→みやこ町

※ 下線の(旧)町の沿革は、122頁に記載

<産業・経済>

(1)生産・所得(平成27年度)

(%)

市町村内総生産	608 億円	就業者1人当たり	8,138 千円 (対県平均)	104.0
市町村民所得	482 億円	人口1人当たり	2,381 千円 (対県平均)	87.4

(2)産業構造

(百万円・人・%)

区分	総生産額(平27年度)		就業人口(平27.10.1現在)	
第1次	1,408	2.3	771	8.8
第2次	29,373	48.3	2,735	31.3
第3次	29,653	48.7	5,188	59.3
その他※	393	0.6	53	0.6
計	60,830	100.0	8,747	100.0

※総生産額:「税・関税」、就業人口:「分類不能な産業」(用語解説参照)

(3)農業・工業・商業

(人・百万円)

農業(平27.2.1)	農家数(うち専業農家)	1,549 (454)	農業就業人口	1,598
製造業(平28.6.1)	事業所数	43	従業者数	1,820
			製造品出荷額等(平27.1.1~平27.12.31)	77,812 (県内18位)
卸・小売業(平26.7.1)	事業所数(うち50人以上)	126 (0)	常用従業者数	599
			年間販売額(平25.1.1~平25.12.31)	10,041 (県内48位)

＜財政＞(1)決算収支(普通会計)

(百万円)

区分	歳入	歳出	形式収支	実質収支	単年度収支	実質単年度収支	積立金現在高	地方債現在高
平27決算	13,835	12,648	1,187	942	160	164	12,904	10,946
平28決算	13,109	11,955	1,154	859	-83	-76	13,412	11,115
平29見込	13,068	11,782	1,286	698	-162	-155	13,215	11,223

(2)主な歳入歳出

(百万円・% なお「X」は皆増を示す) (3)主要指標(平成28年度)

区分	平28決算	増減率	平29見込	増減率	平30当初予算	増減率	区分	指数等		
地方税	2,028	1.8	2,061	1.6	1,966	-1.0	標準財政規模 <small>※臨時債発行可能額含</small>	6,822 百万円		
地方交付税	4,834	0.7	4,594	-5.0	3,700	-9.8	經常収支比率	82.9 %		
国県支出金	2,080	-1.9	1,935	-6.2	1,809	-7.0	財政力指数(平26~28)	0.39		
地方債	998	-15.3	914	-8.4	507	-54.1	健全化判断比率	実質赤字比率	- %	
歳入計	13,109	-5.2	13,068	-0.3	9,885	-19.7		連結実質赤字比率	- %	
義務的経費	人件費	1,573	-1.0	1,564	-0.6	1,568		-0.9	実質公債費比率(平26~28)	3.4 %
	扶助費	1,600	6.0	1,640	2.5	1,672		2.5	将来負担比率	- %
	公債費	934	3.5	899	-3.7	966	7.0	税の徴収率(現年分)	98.5 %	
小計	4,106	2.7	4,103	-0.1	4,206	2.2	積立金現在高	財政調整基金	3,172 百万円	
物件費	1,680	-5.0	1,688	0.5	1,982	1.8		減債基金	399 百万円	
普通建設事業費	補助	583	12.5	327	-44.0	288		-40.2	特定目的基金	9,841 百万円
	単独	1,642	-36.9	2,045	24.5	519	-79.5	地方債現在高	11,115 百万円	
失業対策事業費	0	/	0	/	0	/	土地開発公社土地保有高	- 百万円		
歳出計	11,955	-5.5	11,782	-1.4	9,885	-19.7	ラスパイレズ指数(平29.4.1)	99.1		

(4)財源及び支出の状況(構成比)

(%) <教育・医療・福祉>

()市町村立以外内数

区分	平28決算	平28県平均	平28類似団体	平29見込
一般財源	56.5	48.8	58.2	55.2
自主財源	35.4	48.1	47.5	38.7
義務的経費	34.3	48.8	38.1	34.8
投資的経費	18.7	12.7	13.9	20.2

教育 (平30.5.1)	区分	幼稚園	幼保連携型 認定こども園	小学校	中学校
	施設数	1 (1)	0 (0)	11 (0)	5 (1)
医療 (平28.10.1)	区分	病院		診療所	歯科
	施設数	1 (174床)		16	8
福祉 (平30.4.1)	区分	保育所	特別養護老人ホーム	養護老人ホーム	介護老人保健施設
	施設数	9 (7)	4 (4)	0 (0)	3 (3)
生活保護率(平成29年度) 24.5% (千人当たり)					

＜公共施設状況＞(平成28年度)

道路	実延長	m	455,376
	面積	m ²	2,070,837
公園	面積	m ²	155,430
し尿	処理人口	人	6,207
	年間総収集量	kl	9,758
ごみ	処理人口	人	20,303
	年間総収集量	t	4,653
上水道等	給水人口	人	7,027
下水道等	現在処理区域内人口	人	14,056
公営住宅等	戸数	戸	938
公民館	箇所数	箇所	8
体育館	箇所数	箇所	6

＜平成30年度主要施策＞

(百万円)

・し尿共同処理事業	85
・道路橋梁新設事業	138
・公営住宅建設事業	109
・小学校整備事業	130
・放課後児童クラブ施設整備補助事業	56


＜今後の主要課題・ユニーク行政・その他＞

・生活交通ネットワーク網の拡大
・定住促進事業(結婚祝金、住宅助成金等)
・子ども医療費に対する支援の充実
・鳥獣による農作物等への被害に対する事業
・英語教育の充実
・公共施設の統廃合

吉富町

(よしとみまち)

(標語) 誇りと絆を育む緑豊かな住みよいまち ☆小さなまちにあふれる輝き☆

	〒871-8585 大字広津226-1	TEL (0979)24-1122 FAX (0979)24-3219	URL http://www.town.yoshitomi.lg.jp E-mail info@town.yoshitomi.lg.jp
	地域指定	一部事務組合加入事業	公営企業
	非線引都計(用途地域有) 農産(策定可能)	広域行政 消防・救急 農業水利 林道・林野 上水道 ごみ処理	し尿処理 火葬場 中学校
類型 II-1	低開発 農業振興		
コード番号 406422	雇用開発 地方拠点		基本構想 23~34年度 基本計画 27~30年度

<概要>

(1)面積 (県内60位)

総面積 (平成29.10.1)	耕地 (平成29.7.15)	宅地 (平成29.1.1)	森林 (平成30.4.1)
5.72 km ²	1.96 km ²	1.82 km ²	-

(2)人口・世帯数(国勢調査)

	昭35.10.1	平22.10.1	平27.10.1
人口	7,152	6,792	6,627
世帯数	1,624	2,645	2,589
平27国調高齢化率	30.0%	平27国調人口密度	1,159人/km ²

(3)人口・世帯数(住基)(平30.1.1)

人口	世帯数	人口県内順位
6,854	2,972	57

(4)有権者数(平30.6.1現在)

男	女	計
2,648	2,993	5,641

<組織>

(1)議会 平30.10.1現在

議長	若山 征洋 (わかやま ゆきひろ)
副議長	丸谷 一秋 (まるたに かずあき)
議員定数	10人 任期 平31.4.30
党派別内訳	共産1 無所属9

(2)首長等 平30.10.1現在

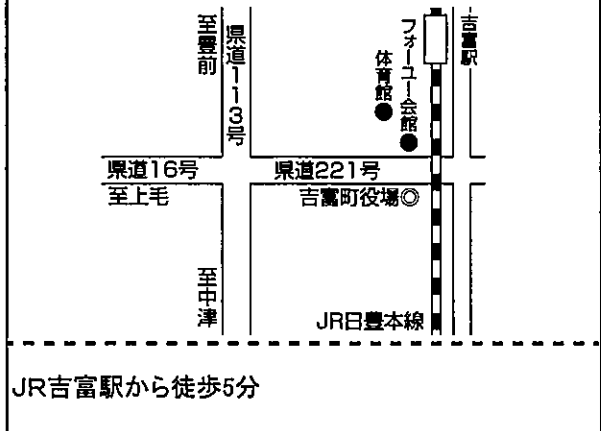
町長	今富 壽一郎 (いまとみ としいちろう) 昭27.5.29 (3選) (平19.5.1 ~ 任期 平31.4.30)
副町長	-

(3)職員数(平29.4.1現在)

区分	職員数	区分	職員数
普通会計	67	一般行政職	55
(うち施設関係)	(18)	技能労務職	4
人口千人当たり	9.78	企業職	4
同類似団体	12.77	消防職	0
公営事業会計関係	10	教育職	2
計	77	その他(内税務職)	12 (6)

左の職種別内訳

役場までの案内図



(5)沿革

明29.5.1	合体 東吉富村・高浜村→東吉富村
昭17.5.19	町制施行(名称変更) 東吉富村→吉富町

<産業・経済>

(1)生産・所得(平成27年度)

(%)

市町村内総生産	238 億円	就業者1人当たり	8,851 千円 (対県平均)	113.1
市町村民所得	168 億円	人口1人当たり	2,536 千円 (対県平均)	93.1

(2)産業構造

(百万円・人・%)

区分	総生産額(平27年度)		就業人口(平27.10.1現在)	
第1次	95	0.4	103	3.4
第2次	13,742	57.7	1,136	37.6
第3次	9,858	41.4	1,737	57.5
その他※	108	0.5	46	1.5
計	23,802	100.0	3,022	100.0

※総生産額:「税・関税」、就業人口:「分類不能な産業」(用語解説参照)

(3)農業・工業・商業

(人・百万円)

農業(平27.2.1)	農家数(うち専業農家)	農業就業人口
	252 (53)	139
製造業(平28.6.1)	事業所数	従業者数
	11	813
卸・小売業(平26.7.1)	事業所数(うち50人以上)	常用従業者数
	55 (0)	316

製造品出荷額等(平27.1.1~平27.12.31) 25,313 (県内42位)
年間販売額(平25.1.1~平25.12.31) 6,422 (県内51位)

＜財政＞(1)決算収支(普通会計)

(百万円)

区分	歳入	歳出	形式収支	実質収支	単年度収支	実質単年度収支	積立金現在高	地方債現在高
平27決算	3,651	3,345	305	254	82	-25	2,400	2,540
平28決算	3,546	3,246	300	225	-29	-234	2,296	2,501
平29見込	4,626	4,376	250	215	-10	-162	2,242	3,268

(2)主な歳入歳出

(百万円・% なお「X」は皆増を示す) (3)主要指標(平成28年度)

区分	平28決算	増減率	平29見込	増減率	平30当初予算	増減率	区分	指数等	
地方税	713	-7.8	784	10.0	680	7.4	標準財政規模 ※臨時債発行可能額含	2,062 百万円	
地方交付税	1,132	-4.7	1,117	-1.3	1,000	-3.8	經常収支比率	88.2 %	
国県支出金	643	2.4	879	36.7	516	-38.8	財政力指数(平26～28)	0.39	
地方債	190	-32.6	1,030	442.1	286	-61.5	健全化判断比率 実質赤字比率 連結実質赤字比率 実質公債費比率(平26～28) 将来負担比率	- %	
歳入計	3,546	-2.9	4,626	30.5	3,165	-20.5		- %	
義務的経費	人件費	603	4.0	596	-1.2	625		-1.6	6.9 %
	扶助費	600	4.9	610	1.7	552		-3.8	- %
	公債費	254	11.9	267	5.1	266	-0.7	将来負担比率	- %
	小計	1,457	5.6	1,473	1.1	1,443	-2.3	税の徴収率(現年分)	98.6 %
物件費	440	4.0	443	0.7	470	-13.0	積立金現在高 財政調整基金 減債基金 特定目的基金	1,040 百万円	
普通建設事業費	補助	117	-67.9	872	428.5	78		-91.3	350 百万円
	単独	148	25.4	530	258.1	165		114.3	906 百万円
失業対策事業費	0	/	0	/	0	/	地方債現在高	2,501 百万円	
歳出計	3,246	-3.0	4,376	34.8	3,165	-20.5	土地開発公社土地保有高	- 百万円	
							ラスパイレズ指数(平29.4.1)	93.4	

(4)財源及び支出の状況(構成比)

(%) <教育・医療・福祉>

()市町村立以外内数

区分	平28決算	平28県平均	平28類似団体	平29見込
一般財源	56.2	48.8	56.8	44.4
自主財源	40.4	48.1	33.2	31.2
義務的経費	44.9	48.8	32.8	33.7
投資的経費	9.6	12.7	20.5	32.0

教育(平30.5.1)	区分	幼稚園	幼保連携型認定こども園	小学校	中学校
	施設数	1 (0)	0 (0)	1 (0)	1 (0)
医療(平28.10.1)	区分	病院		診療所	歯科
	施設数	1	(72床)	9	5
福祉(平30.4.1)	区分	保育所	特別養護老人ホーム	養護老人ホーム	介護老人保健施設
	施設数	3 (2)	2 (2)	0 (0)	0 (0)
生活保護率(平成29年度) 27.8% (千人当たり)					

<公共施設状況>(平成28年度)

道路	実延長	m	70,942
	面積	m ²	326,062
公園	面積	m ²	366,830
し尿	処理人口	人	2,818
	年間総収集量	kl	2,763
ごみ	処理人口	人	6,813
	年間総収集量	t	1,902
上水道等	給水人口	人	6,149
下水道等	現在処理区域内人口	人	5,405
公営住宅等	戸数	戸	143
公民館	箇所数	箇所	1
体育館	箇所数	箇所	1

<平成30年度主要施策> (百万円)

・公共下水道整備事業	164
・小学校空調整備事業	75
・まち・ひと・しごと創生事業	54
・公共住宅建設事業(別府団地建設)	46
・農業水利施設保全対策事業	17


<今後の主要課題・ユニーク行政・その他>

・人口1万人をめざす活力あるまちづくり

上毛町

(こうげまち)

(標語) みんなで輝くまち上毛

	〒871-0992 大字垂水1321-1	TEL (0979)72-3111 FAX (0979)72-4664	URL http://www.town.koge.lg.jp/ E-mail info@town.koge.lg.jp
	地域指定		一部事務組合加入事業
	準都市計画 過疎 類型 II-1 コード番号 406465	雇用開発 地方拠点 農山村(一部) 振興山村(一部) 固定公園 農産(策定済) 農業振興	広域行政 消防・救急 農業水利 林道・林野 上水道 ごみ処理

<概要>

(1)面積 (県内23位)

総面積 (平成29.10.1)	耕地 (平成29.7.15)	宅地 (平成29.1.1)	森林 (平成30.4.1)
62.44 km ²	10.20 km ²	2.66 km ²	38.82 km ²

(2)人口・世帯数(国勢調査)

	昭35.10.1	平22.10.1	平27.10.1
人口	11,186	7,852	7,458
世帯数	2,359	2,843	2,791
平27国調高齢化率	33.6%	平27国調人口密度	119人/km ²

(3)人口・世帯数(住基)(平30.1.1)

人口	世帯数	人口県内順位
7,737	3,180	56

(4)有権者数(平30.6.1現在)

男	女	計
3,007	3,432	6,439

<組織>

(1)議会 平30.10.1現在

議長	安元 慶彦 (やすもと よしひこ)
副議長	宮本 理一郎 (みやもと りいちろう)
議員定数	12人 任期 平31.2.10
党派別内訳	共産1 無所属11

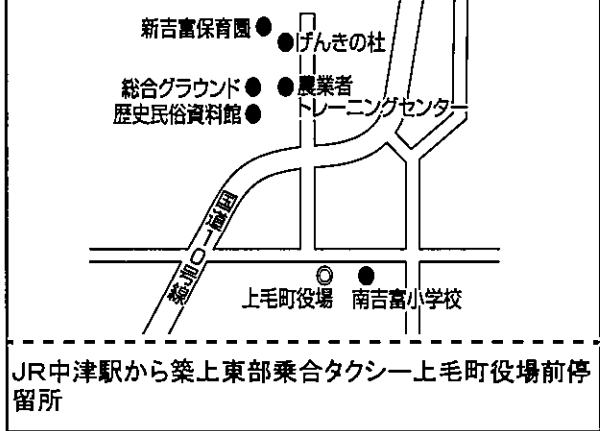
(2)首長等 平30.10.1現在

町長	坪根 秀介 (つばね しゅうすけ) 昭39.2.26 (2選) (平25.11.13 ~ 任期 平33.11.12)
副町長	川口 彰 (かわぐち あきら) 昭32.3.23

(3)職員数(平29.4.1現在)

区分	職員数	左の職種別内訳	区分	職員数
普通会計 (うち施設関係)	84 (7)		一般行政職	69
人口千人当たり	10.86	技能労務職	2	
同類似団体	12.77	企業職	0	
公営事業会計関係	5	消防職	0	
計	89	教育職	0	
		その他(内税務職)	18 (7)	

役場までの案内図



(5)沿革

平17.10.11 合体(町制施行) 新吉富村・大平村→上毛町

※ 下線の(旧)村の沿革は、122頁に記載

<産業・経済>

(1)生産・所得(平成27年度)

	億円	就業率	千円	(%)
市町村内総生産	346	1人当たり	11,385	145.5 (対県平均)
市町村所得	199	人口1人当たり	2,672	98.1 (対県平均)

(2)産業構造

区分	総生産額(平27年度)	就業人口(平27.10.1現在)
第1次	531 1.5	362 10.3
第2次	23,839 69.0	1,116 31.8
第3次	10,067 29.1	2,006 57.2
その他※	116 0.3	20 0.6
計	34,554 100.0	3,504 100.0

※総生産額:「税・関税」、就業人口:「分類不能な産業」(用語解説参照)

(3)農業・工業・商業

区分	職員数	区分	職員数
農業(平27.2.1)	674 (166)	農業就業人口	552
製造業(平28.6.1)	12	事業所数	958
卸・小売業(平26.7.1)	43 (0)	従業者数	197

製造品出荷額等 (平27.1.1~平27.12.31) 41,642 (県内32位)

年間販売額 (平25.1.1~平25.12.31) 1,932 (県内57位)

<財政>(1)決算収支(普通会計)

(百万円)

区分	歳入	歳出	形式収支	実質収支	単年度収支	実質単年度収支	積立金現在高	地方債現在高
平27決算	5,460	5,178	282	258	-36	420	7,867	3,933
平28決算	5,379	5,124	255	246	-12	426	8,075	3,515
平29見込	6,250	6,141	109	109	-137	259	8,707	3,150

(2)主な歳入歳出

(百万円・% なお「X」は皆増を示す) (3)主要指標(平成28年度)

区分	平28決算	増減率	平29見込	増減率	平30当初予算	増減率	区分	指数等	
地方税	790	0.5	744	-5.8	642	-0.3	標準財政規模 新編財源発行可能額	3,234 百万円	
地方交付税	2,431	-2.3	2,315	-4.8	2,060	-2.4	経常収支比率	82.9 %	
国県支出金	748	7.0	725	-3.1	756	-1.7	財政力指数(平26~28)	0.30	
地方債	263	57.5	250	-4.9	214	-9.7	健全化判断比率	実質赤字比率	- %
歳入計	5,379	-1.5	6,250	16.2	6,159	28.3		連結実質赤字比率	- %
義務的経費								実質公債費比率(平26~28)	2.6 %
人件費	783	-0.4	789	0.8	808	4.3	将来負担比率	- %	
扶助費	737	7.4	735	-0.3	761	-1.7	税の徴収率(現年分)		98.8 %
公債費	725	-3.2	647	-10.8	561	-14.7			
小計	2,245	1.1	2,171	-3.3	2,130	-3.5	積立金現在高	財政調整基金	1,923 百万円
物件費	810	16.7	1,458	80.0	1,907	99.1		減債基金	2,129 百万円
普通建設事業費								特定目的基金	4,023 百万円
補助	145	-9.9	323	122.8	193	-13.5	地方債現在高	3,515 百万円	
単独	369	13.5	141	-61.8	267	73.4	土地開発公社土地保有高	- 百万円	
失業対策事業費	0	/	0	/	0	/	ラスパレス指数(平29.4.1)	97.3	
歳出計	5,124	-1.0	6,141	19.8	6,159	28.3			

(4)財源及び支出の状況(構成比)

(%) <教育・医療・福祉>

()市町村立以外内数

区分	平28決算	平28県平均	平28類似団体	平29見込
一般財源	63.8	48.8	56.8	52.4
自主財源	32.1	48.1	33.2	43.8
義務的経費	43.8	48.8	32.8	35.3
投資的経費	10.1	12.7	20.5	7.9

教育(平30.5.1)	区分	幼稚園	幼保連携型認定こども園	小学校	中学校
	施設数	0 (0)	0 (0)	4 (0)	1 (0)
医療(平28.10.1)	区分	病院		診療所	歯科
	施設数	0 (0床)		8	1
福祉(平30.4.1)	区分	保育所	特別養護老人ホーム	養護老人ホーム	介護老人保健施設
	施設数	3 (2)	3 (3)	0 (0)	0 (0)
生活保護率(平成29年度) 21.3% (千人当たり)					

<公共施設状況>(平成28年度)

道路	実延長	m	286,516
	面積	m ²	1,419,279
公園	面積	m ²	0
し尿	処理人口	人	3,285
	年間総収集量	kl	2,546
ごみ	処理人口	人	7,754
	年間総収集量	t	2,482
上水道等	給水人口	人	3,861
下水道等	現在処理区域内人口	人	4,771
公営住宅等	戸数	戸	154
公民館	箇所数	箇所	2
体育館	箇所数	箇所	2

<平成30年度主要施策> (百万円)

・放課後児童健全育成事業	27
・児童遊園遊具改修事業	5
・インターネット環境(光通信)整備事業	35
・上毛町創業促進支援事業	6
・少年海外体験学習事業	16
・高齢者買い物ツアーモデル事業等	1

<今後の主要課題・ユニーク行政・その他>

・子育て支援
・教育の充実
・定住・交流人口の増加
・安全安心と優しい暮らしの実現
・住みやすいまちの実現

築上町

(ちくじょうまち)

(標語)『うみ・まち・さと・やま』と『ひと』が奏でるハーモニー

	〒829-0392	TEL (0930)56-0300	URL http://www.town.chikujo.fukuoka.jp/
	大字椎田891-2	FAX (0930)56-1405	E-mail master@town.chikujo.lg.jp
	地域指定		一部事務組合加入事業
非線引都計(用途地域有)	農業振興	広域行政	上水道
準都市計画	雇用開発	消防・救急	公共下水道
類型	過疎、辺地	地方拠点	特定環境下水道
IV-2	振興山村(一部)	農山村(一部)	農業集落排水
コード番号	農産(策定可能)	国定公園	基本構想
406473	低開発	県立自然公園	基本計画
			29~38年度
			29~38年度

<概要>

(1)面積(県内13位)

総面積 (平成29.10.1)	耕地 (平成29.7.15)	宅地 (平成29.1.1)	森林 (平成30.4.1)
119.61 km ²	19.90 km ²	4.84 km ²	73.36 km ²

(2)人口・世帯数(国勢調査)

	昭35.10.1	平22.10.1	平27.10.1
人口	26,981	19,544	18,587
世帯数	5,894	7,444	7,250
平27国調高齢化率	34.3%	平27国調人口密度	155人/km ²

(3)人口・世帯数(住基)(平30.1.1)

人口	世帯数	人口県内順位
18,769	8,928	44

(4)有権者数(平30.6.1現在)

男	女	計
7,639	8,223	15,862

<組織>

(1)議会 平30.10.1現在

議長	田村 兼光 (たむら かねみつ)
副議長	工藤 久司 (くどう ひさし)
議員定数	14人 任期 平31.7.31
党派別内訳	共産1 無所属13

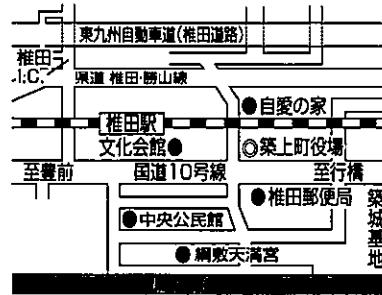
(2)首長等 平30.10.1現在

町長	新川 久三 (あらかわ ひさみ) 昭21.6.25
(4選)	(平18.2.12 ~ 任期 平34.2.11)
副町長	八野 紘海 (やの ひろみ) 昭22.1.29

(3)職員数(平29.4.1現在)

区分	職員数	区分	職員数
普通会計	190	一般行政職	156
(うち施設関係)	(34)	技能労務職	21
人口千人当たり	10.12	企業職	5
同類似団体	8.87	消防職	0
公営事業会計関係	16	教育職	0
計	206	その他(内税務職)	24 (9)

役場までの案内図



JR椎田駅 徒歩5分

(5)沿革

平18.1.10 合体 椎田町・築城町→築上町

※ 下線の(旧)町の沿革は、122頁に記載

<産業・経済>

(1)生産・所得(平成27年度)

(%)

市町村内総生産	520 億円	就業者1人当たり	7,629 千円 (対県平均)	97.5
市町村民所得	351 億円	人口1人当たり	1,888 千円 (対県平均)	69.3

(2)産業構造

(百万円・人・%)

区分	総生産額(平27年度)		就業人口(平27.10.1現在)	
第1次	1,256	2.4	724	8.7
第2次	5,618	10.8	2,092	25.2
第3次	44,494	85.5	5,394	65.0
その他※	665	1.3	94	1.1
計	52,032	100.0	8,304	100.0

※総生産額:「税・関税」、就業人口:「分類不能な産業」(用語解説参照)

(3)農業・工業・商業

(人・百万円)

農業(平27.2.1)	農家数(うち専業農家)	農業就業人口
	1,209 (340)	996
製造業(平28.6.1)	事業所数	従業者数
	15	338
		製造品出荷額等(平27.1.1~平27.12.31)
		3,717 (県内55位)
卸・小売業(平26.7.1)	事業所数(うち50人以上)	常用従業者数
	140 (0)	624
		年間販売額(平25.1.1~平25.12.31)
		9,480 (県内49位)

<財政>(1)決算収支(普通会計)

(百万円)

区分	歳入	歳出	形式収支	実質収支	単年度収支	実質単年度収支	積立金現在高	地方債現在高
平27決算	11,512	9,842	1,671	1,649	293	489	5,499	9,286
平28決算	13,068	11,729	1,339	1,252	-397	-287	6,004	9,994
平29見込	12,925	11,576	1,349	1,248	-4	99	6,089	10,409

(2)主な歳入歳出

(百万円・% なお「X」は皆増を示す) (3)主要指標(平成28年度)

区分	平28決算	増減率	平29見込	増減率	平30当初予算	増減率	区分	指数等	
地方税	1,583	1.5	1,579	-0.3	1,515	-0.1	標準財政規模 <small>※臨時債発行可能額</small>	5,855 百万円	
地方交付税	4,112	-2.2	4,025	-2.1	3,110	-6.3	経常収支比率	93.1 %	
国県支出金	2,563	14.8	3,352	30.8	1,992	-31.5	財政力指数(平26~28)	0.34	
地方債	1,681	129.0	1,408	-16.2	722	-57.5	健全化判断比率	実質赤字比率	- %
歳入計	13,068	13.5	12,925	-1.1	9,878	-18.1		連結実質赤字比率	- %
義務的経費								実質公債費比率(平26~28)	8.1 %
人件費	1,394	-4.7	1,402	0.6	1,682	0.7	将来負担比率	63.2 %	
扶助費	1,656	9.5	1,638	-1.1	1,745	6.7	税の徴収率(現年分)	98.0 %	
公債費	1,067	5.5	1,073	0.6	1,080	-1.5	積立金現在高	財政調整基金	1,634 百万円
小計	4,117	3.3	4,113	-0.1	4,507	2.3		減債基金	1,084 百万円
物件費	1,641	1.0	1,677	2.2	1,935	-0.9		特定目的基金	3,286 百万円
普通建設補助	1,756	849.2	1,977	12.4	189	-80.4	地方債現在高	9,994 百万円	
普通建設単独	802	-18.9	934	16.5	471	-71.6	土地開発公社土地保有高	- 百万円	
失業対策事業費	0	/	0	/	0	/	ラスパ・イレズ指数(平29.4.1)	101.6	
歳出計	11,729	19.2	11,576	-1.3	9,878	-18.1			

(4)財源及び支出の状況(構成比)

(%) <教育・医療・福祉>

()市町村立以外内数

区分	平28決算	平28県平均	平28類似団体	平29見込	教育(平30.5.1)	区分	幼稚園	幼保連携型認定こども園	小学校	中学校
一般財源	47.4	48.8	57.6	47.3	施設数	1 (1)	0 (0)	8 (0)	2 (0)	
自主財源	32.2	48.1	40.6	28.0	医療(平28.10.1)	区分	病院		診療所	歯科
義務的経費	35.1	48.8	39.8	35.5	施設数	1	(44床)	13	8	
投資的経費	22.2	12.7	14.1	25.4	福祉(平30.4.1)	区分	保育所	特別養護老人ホーム	養護老人ホーム	介護老人保健施設
					施設数	9 (7)	3 (3)	0 (0)	3 (3)	
					生活保護率(平成29年度)					28.4% (千人当たり)

<公共施設状況>(平成28年度)

道路	実延長	m	631,492
	面積	m ²	2,979,220
公園	面積	m ²	44,630
し尿	処理人口	人	9,895
	年間総収集量	kl	10,166
ごみ	処理人口	人	18,853
	年間総収集量	t	5,349
上水道等	給水人口	人	12,954
下水道等	現在処理区域内人口	人	12,667
公営住宅等	戸数	戸	830
公民館	箇所数	箇所	3
体育館	箇所数	箇所	4

<平成30年度主要施策>

(百万円)

・防災行政無線デジタル化事業	10
・築城中学校建替事業	30
・庁舎建設事業	106
・椎田駅北口広場整備事業	117
・オリンピックキャンプ地推進事業	5

<今後の主要課題・ユニーク行政・その他>

・子ども医療費助成基金事業	・アサリ資源回復事業
・小中学校建替事業	・女性消防団・役場消防団発足
・空き家バンク事業	・小中学校コミュニティスクール等
・保育料第3子無料化	・築上塾
・まちづくり推進交付金事業	

近年に合併した(旧)市町村の沿革について

久留米市 平17.2.5 編入:4町

(旧) 田主丸町	昭29.12.1	合体	田主丸町・水分村・筑陽村・水縄村・竹野村・船越村の一部→田主丸町
(旧) 北野町	昭30.3.1	合体	北野町・弓削村・大城村・金島村→北野町
(旧) 城島町	昭30.2.1	合体	江上村・城島町・青木村→城島町
(旧) 三潞町	昭30.7.20 昭32.11.1	合体(町制施行) 境界変更	犬塚村・三潞村→三潞町 筑後市の一部(西牟田地区)

飯塚市 平18.3.26 合体:1市4町

(旧) 飯塚市	昭38.4.1	合体	飯塚市・二瀬町・幸袋町・鎮西村→飯塚市
(旧) 穂波町	昭30.3.31 昭32.11.3	編入 町制施行	大分村の一部
(旧) 筑穂町	昭30.3.31	合体	上穂波村・内野村・大分村の一部→筑穂町
(旧) 庄内町	昭33.11.1	町制施行	
(旧) 頼田町	昭34.1.1	町制施行	

柳川市 平17.3.21 合体:1市2町

(旧) 柳川市	昭26.4.1 昭27.4.1 昭30.1.1	合体 市制施行 編入	1町5村→柳川町 昭代村・蒲池村
(旧) 大和町	明40.3.20 昭27.9.1	合体 町制施行	塩塚村・鷹尾村・有明村→大和村
(旧) 三橋町	明40.3.20 昭27.6.1	合体 町制施行	川北村・川辺村・宮ノ内村・垂見村→三橋村

八女市 平18.10.1 編入:1町

平22.2.1 編入:2町2村

(旧) 八女市	昭29.4.1 昭29.4.1	編入(市制施行) 名称変更	川崎村・忠見村・岡山村の一部→福島村→福島市 福島市→八女市
(旧) 上陽町	昭33.3.31	合体	北川内町・横山村→上陽町
(旧) 黒木町	昭29.4.1 昭32.3.31	合体 編入	黒木町・豊岡村・串毛村・木屋村・笠原村→黒木町 大淵村
(旧) 立花町	明30.4.1	合体(町制施行)	光友村・北山村・白木村・辺春村→立花町
(旧) 矢部村	明22.4.1	村制施行	
(旧) 星野村	明22.4.1	村制施行	

宗像市 平15.4.1 合体:1市1町

平17.3.28 編入:1村

(旧) 宗像市	昭29.4.1 昭56.4.1	合体 市制施行	東郷町・赤間町・南郷村・河東村・吉武村・神興村の一部→宗像町 宗像町
(旧) 玄海町	昭30.4.1	合体	田島村・池野村・岬村・神湊町→玄海町
(旧) 大島村	明22.4.1	村制試行	

福津市 平17.1.24 合体(市制施行):2町

(旧) 福間町	昭29.4.1	合体	福間町・上西郷村・神興村の一部→福間町
(旧) 津屋崎町	昭30.3.1	合体	津屋崎町・勝浦村→津屋崎町

うきは市 平17.3.20 合体(市制施行):2町

(旧) 吉井町	昭30.1.1	合体	吉井町・江南村・福富村・千年村・船越村の一部→吉井町
(旧) 浮羽町	昭26.1.1 昭26.4.1 昭26.4.1	町制施行 編入 名称変更	御幸村→御幸町 姫治村・山春村・大石村 御幸町→浮羽町

宮若市 平18.2.11 合体(市制施行):2町

(旧) 宮田町	昭30.3.31	合体	宮田町・笠松村の一部→宮田町
(旧) 若宮町	昭30.3.31	合体	若宮町・吉川村・笠松村の一部→若宮町

嘉麻市 平18.3.27 合体:1市3町

(旧) 山田市	大14.5.10 昭29.4.1 昭30.4.5	名称変更 市制施行 編入	熊田町→山田町 山田町 猪位金村の一部
(旧) 稲築町	昭16.4.17	町制施行	
(旧) 碓井町	昭16.4.17	町制施行	
(旧) 嘉穂町	昭30.1.1	合体	大隈町・千手村・宮野村・足白村→嘉穂町

朝倉市 平18.3.20 合体:1市2町

(旧) 甘木市	昭29.4.1 合体(市制施行) 2町8村→甘木市 昭30.3.10 編入 高木村
(旧) 朝倉町	昭30.3.31 合体 朝倉村・宮野村・大福村→朝倉村 昭37.4.1 町制施行
(旧) 杷木町	昭26.4.1 合体 杷木町・松末村・久喜宮村・志波村→杷木町

みやま市 平19.1.29 合体(市制施行):3町

(旧) 瀬高町	明40.1.1 合体 瀬高町・本郷村・小川村・川沿村・緑村の一部→瀬高町 昭31.9.30 編入 東山村
(旧) 山川町	明40.1.1 合体 富原村・竹海村・万里小路村・緑村の一部→山川町 昭44.4.1 町制施行
(旧) 高田町	昭6.10.1 合体 岩田村・二川村・江浦村→高田町 昭17.4.1 編入 飯江村・開村 昭33.8.1 町制施行

糸島市 平22.1.1 合体:1市2町

(旧) 前原市	昭30.1.1 合体 前原町・雷山村・長糸村→前原町 昭30.4.1 編入 怡土村 平4.10.1 市制施行
(旧) 二丈町	昭30.1.1 合体 深江村・福吉村・一貴村→二丈町 昭40.4.1 町制施行
(旧) 志摩町	昭30.1.1 合体 可也村・桜野村・小富士村・芥屋村→志摩町 昭40.4.1 町制施行

筑前町 平17.3.22 合体:2町

(旧) 三輪町	明41.9.1 合体 大三輪村・栗田村→三輪町 昭37.4.1 町制施行
(旧) 夜須町	明41.3.20 合体 三根村・中津屋村・安野村→夜須町 昭37.4.1 町制施行

東峰村 平17.3.28 合体:2村

(旧) 小石原村	明22.4.1 村制施行
(旧) 宝珠山村	明22.4.1 村制施行

福智町 平18.3.6 合体:3町

(旧) 赤池町	昭14.11.3 町制施行(名称変更) 上野村→赤池町
(旧) 金田町	大5.5.27 町制施行(名称変更) 神田村→金田町
(旧) 方城町	昭31.8.1 町制施行

みやこ町 平18.3.20 合体:3町

(旧) 犀川町	明37.2.1 合体 東犀川村・西犀川村・南犀川村→犀川村 昭18.2.11 町制施行 昭31.9.30 編入 城井村・伊良原村
(旧) 勝山町	昭30.3.1 合体(町制施行) 諫山村・久保村・黒田村→勝山町
(旧) 豊津町	昭30.3.1 合体(町制施行) 豊津村・祓郷村の一部→豊津町

上毛町 平17.10.11 合体(町制施行):2村

(旧) 新吉富村	昭30.3.1 合体 西吉富村・南吉富村→新吉富村
(旧) 大平村	昭30.4.1 合体 唐原村・友枝村→大平村

築上町 平18.1.10 合体:2町

(旧) 椎田町	昭30.1.1 合体 椎田町・八津田村・葛城村・西角田村→椎田町
(旧) 築城町	昭30.4.1 合体(町制施行) 築城村・下城井村・上城井村→築城町

2 市町村総括表

<概要>

(1)面積

総面積 (平成29.10.1)	耕地 (平成29.7.15)	宅地 (平成29.1.1)	森林 (平成30.4.1)
4,986.52 km ²	826.00 km ²	711.03 km ²	2,224.20 km ²

(2)人口

昭35.10.1	平22.10.1	平27.10.1	平30.1.1
4,006,679	5,071,968	5,101,556	5,130,773
平27国調高齢化率	25.9%	平27国調人口密度	1,023人/km ²

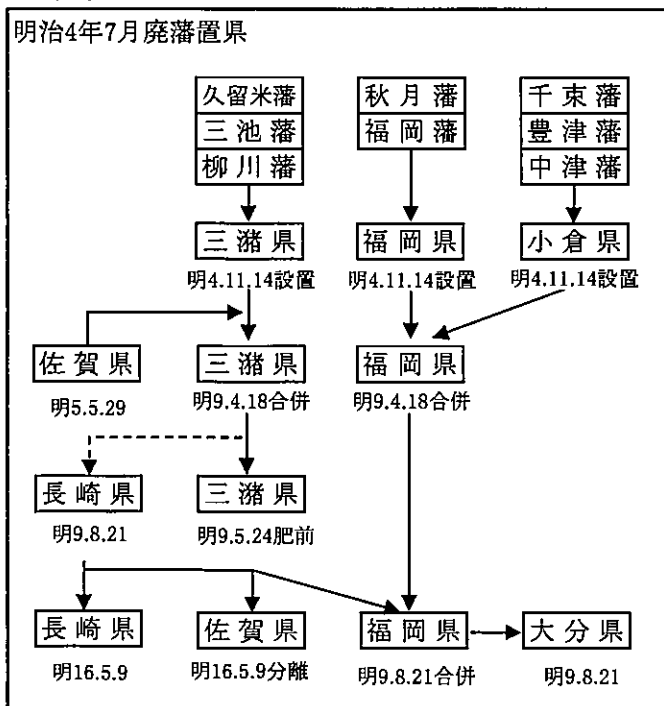
(3)世帯数

昭35.10.1	平22.10.1	平27.10.1	平30.1.1
885,047	2,110,468	2,201,037	2,398,419

(4)有権者数(平30.6.1現在)

	男	女	計
1区	209,142	227,030	436,172
2区	196,362	239,559	435,921
3区	204,644	233,439	438,083
4区	172,774	191,012	363,786
5区	214,355	239,236	453,591
6区	177,272	201,641	378,913
7区	139,241	161,114	300,355
8区	167,577	193,120	360,697
9区	181,514	207,180	388,694
10区	192,449	221,035	413,484
11区	124,818	140,542	265,360
計	1,980,148	2,254,908	4,235,056

(5)沿革



<組織>

(1)市町村議会

(平30.10.23)

議員定数	任期	平30	平31	平32	平33	平34
		1,066	2	39	3	8

(2)市町村長

(平30.10.28)

当選回数	6選以上	5選	4選	3選	2選	1選
	0	1	6	15	16	22

(3)職員数(平29.4.1現在)

区分	職員数	左の職種別内訳	区分	職員数
普通会計	40,644		一般行政職	22,217
政令市	25,131		技能労務職	1,794
市	11,274		企業職	3,920
町村	4,239		消防職	2,748
その他会計	6,402		教育職	11,431
計	47,046	その他	4,936	

<産業・経済>

(1)生産・所得(平成27年度)

市町村内総生産	188,611 億円	就業者1人当たり	7,826 千円
市町村民所得	138,954 億円	人口1人当たり	2,724 千円

(2)産業構造

(百万円・人・%)

区分	総生産額(平27年度)		就業人口(平27.10.1現在)	
第1次	136,548	0.7	62,642	2.8
第2次	4,375,590	23.2	454,485	20.2
第3次	14,210,055	75.3	1,624,909	72.1
その他	138,905	0.7	112,059	5.0
計	18,861,095	100.0	2,254,095	100.0

(3)農業・工業・商業

(人・億円)

農業 (平27.2.1)	農家数 (うち専業農家)	農業就業人口	農業産出額 (平28.1.1~平28.12.31)
	52,704 (13,376)	56,950	2,196 (全国16位)
製造業 (平28.6.1)	事業所数	従業者数	製造品出荷額等 (平27.1.1~平27.12.31)
	6,172	217,439	92,159 (全国11位)
卸・小売業 (平26.7.1)	事業所数 (うち50人以上)	常用従業者数	年間販売額 (平25.1.1~平25.12.31)
	43,427 (729)	348,707	182,235 (全国4位)

(4)主要農産物(平28年)

(億円)

1	米	400	4	生乳	88
2	いちご	196	5	ぶどう	68
3	鶏卵	128	6	トマト	65

(5)主要工業製品出荷額(平27年)

(億円)

1	輸送機械	28,677	4	飲料・たばこ	6,024
2	食料品	9,891	5	化学	5,354
3	鉄鋼	9,354	6	金属	4,394

<財政(政令市除)>

(1)決算収支(普通会計)

(百万円)

区分	歳入	歳出	形式収支	実質収支	単年度収支	実質単年度収支	積立金現在高	地方債現在高
平27決算	1,149,401	1,108,041	41,360	34,897	6,149	11,085	426,776	1,003,756
平28決算	1,139,417	1,103,446	35,971	29,462	-5,435	-5,578	431,584	1,005,859
平29見込	1,152,927	1,116,342	36,596	29,346	-118	8,589	438,915	1,016,904

(2)主な歳入歳出

(百万円・%) (3)主要指標(平成28年度)

区分	平28決算	増減率	平29見込	増減率	平30当初予算	増減率	区分	指数等		
地方税	297,709	1.8	303,384	1.9	295,613	1.3	標準財政規模 ※臨時債発行可能額	598,960 百万円		
地方交付税	252,429	-3.8	252,563	0.1	233,557	-1.0	経常収支比率	92.0 %		
国県支出金	272,661	0.5	276,025	2.4	282,844	6.6	財政力指数(平26~28)	0.51		
地方債	99,022	-17.9	104,912	5.7	103,016	0.7	健全化判断比率	実質赤字比率	/ %	
歳入計	1,139,417	-0.9	1,152,934	1.2	1,126,671	3.1		連結実質赤字比率	/ %	
義務的経費	人件費	145,376	-0.6	146,426	0.6	151,623		2.9	実質公債費比率(平26~28)	6.9 %
扶助費	278,605	5.2	286,066	2.7	289,757	3.2		将来負担比率	20.9 %	
公債費	106,083	1.4	101,503	-4.4	101,188	1.0	税の徴収率(現年分)	98.7 %		
小計	530,064	2.8	533,998	0.7	542,567	2.7	積立金現在高	財政調整基金	169,806 百万円	
物件費	142,718	2.0	147,776	3.4	164,293	4.7		減債基金	48,878 百万円	
普通建設事業費	補助	62,732	-14.0	69,000	9.3	58,820		-2.1	特定目的基金	212,900 百万円
単独	73,118	-15.3	69,358	-4.2	73,566	3.5	地方債現在高	1,005,859 百万円		
失業対策事業費	4	0.0	0	-100.0	0	-100.0	土地開発公社土地保有高	12,881 百万円		
歳出計	1,103,446	-0.4	1,116,806	1.1	1,126,401	3.0	ラスパイス指数(平29.4.1)	99.3		

(4)財源及び支出の状況(構成比)

(%) <教育・医療・福祉>

()市町村立以外内数

区分	一般財源	自主財源	義務的経費	投資的経費
H28決算	53.5	40.0	48.0	13.0
H28全国平均	52.2	48.0	48.4	14.3

(注)H28全国平均は政令市等を含む

教育(平30.5.1)	区分	幼稚園	幼保連携型認定こども園	小学校	中学校
施設数	441 (404)	32 (27)	741 (12)	367 (34)	
医療(平28.10.1)	区分	病院		診療所	歯科
施設数	461 (85,886床)	4,654	3,095		
福祉(平30.4.1)	区分	保育所	特別養護老人ホーム	養護老人ホーム	介護老人保健施設
	施設数	974 (836)	405 (400)	40 (37)	181 (181)
生活保護率	福岡県	25.0%	(平29年度)		
	全国	16.9%	(平28年度)		

<公共施設状況>(平成28年度)

道路	実延長	m	32,713,314
	面積	m ²	195,059,129
公園	面積	m ²	50,183,022
し尿	処理人口	人	491,811
	年間総収集量	kl	659,242
ごみ	処理人口	人	5,113,123
	年間総収集量	t	1,718,947
上水道等	給水人口	人	4,753,227
下水道等	現在処理区域内人口	人	4,702,534
公営住宅	戸数	戸	112,319
公民館	箇所数	箇所	359
体育館	箇所数	箇所	188

<生活・文化> ()は全国順位

大学数(人口百万人当たり)	6.7 校 (16)
図書館数(人口百万人当たり)	23.1 館 (39)
公民館数(人口百万人当たり)	65.1 館 (38)
映画館数(人口百万人当たり)	35.9 館 (1)
社会体育施設数(人口百万人当たり)	267.8 ヶ所 (39)
百貨店・総合スーパー数(人口10万人当たり)	1.6 店 (10)
国内銀行預金残高(人口1人当たり)	435.1 万円 (15)
自動車保有数量(千世帯当たり)	1,352 台 (39)
交通事故発生件数(人口10万人当たり)	731.0 件 (4)
火災出火件数(人口10万人当たり)	27.3 件 (39)

3 地域指定一覧

(平成30年5月1日現在)

市町村名	区分	国定公園等 地域	準都市計 画区域・ 準都市計 画区域	過疎地 域	辺地	離島振 興対策 実施 地域	振興山 村地域	農村地 域産業 導入	低開発 地域工 業開発 地区	高度技 術産学 連携 地域	農業振 興地域	雇用開 発促進 地域	地方拠 点都市 地域	特定農 山村地 域
市	北九州市	◎●○	◎		○	○					○		●	
	福岡市	◎○	◎		○	○	○				○			
	大牟田市	○	◎	◎				○			○			
	久留米市	○	◎●					◎	○	○	○		○	●
	直方市	◎○	●					○			○	○	●	
	飯塚市	○	●△	●	○			○			○	○		●
	田川市	○	●	◎				○			○	○		
	柳川市		●					◎			○			
	八女市	○	●△	◎	○		○	◎	○		○			●
	筑後市	○	●					◎	○		○			●
	大川市		●					◎			○		○	
	行橋市	◎○	●					◎			○	○	●	
	豊前市	◎	●△		○		○	◎	○		○	○	●	●
	中間市		◎					○			○		●	
	小郡市		◎					◎	○		○		○	
	筑紫野市	○	◎△		○			◎			○	○		
	春日市		◎									○		
	大野城市	○	◎									○		
	宗像市	◎	◎	●	○	○		◎			○	○		●
	太宰府市	○	◎△									○		
古賀市	◎	◎△					◎			○	○			
福津市	◎	◎●△					○			○	○			
うきは市	◎○	△		○		○	◎			○		○	●	
宮若市	○	●△		○		○	◎			○	○	●	●	
嘉麻市	○	○△	◎	○			◎			○	○		●	
朝倉市	◎○	●△	●	○		○	◎	○		○			●	
みやま市	○	◎●△	◎	○			◎			○			●	
糸島市	◎○	◎●		○	○		◎			○	○		●	
筑紫郡	那珂川町	○	◎△				○	○		○	○		●	
糟屋郡	宇美町	○	●								○			
	篠栗町	○	◎△		○			○			○	○		
	志免町		◎									○		
	須恵町	○	●					○			○	○		
	新宮町	◎	◎		○	○		◎			○	○		
	久山町	◎○	◎					○			○	○		
粕屋町		◎					○			○	○			
遠賀郡	芦屋町		●	◎				○			○		●	
	水巻町		●					○			○		●	
	岡垣町	◎	●					○			○		●	
	遠賀町		●				○			○		●		
鞍手郡	小竹町		○	◎				○			○	○	●	
	鞍手町		●	◎				○			○	○	●	

区分 市町村名		国定公園等 地域	準都市計 画区域・ 都市計 画区域	過疎地 域	辺地	離島 振興 対策 実施 地域	振興山 村地 域	農村地 域産 業導 入地 区	低開 発地 域工 業開 発 地 区	高度 技術 産学 連携 地 域	農業 振興 地 域	雇用 開 発 促 進 地 域	地方 拠点 都市 地 域	特定 農山 村地 域
嘉穂郡	桂川町		●					○			○	○		
朝倉郡	筑前町		●		○			◎	○		○			
	東峰村	◎		◎	○		○	○			○			○
三井郡	大刀洗町	○	●					◎	○		○		○	
三潞郡	大木町		△					◎			○		○	
八女郡	広川町		○		○			◎	○		○		○	●
田川郡	香春町	○	△	◎				○			○	○		●
	添田町	◎	○	◎	○		○	○			○	○		○
	糸田町		△					○			○	○		
	川崎町		○	◎	○			○			○	○		
	大任町		△	◎				○			○	○		
	赤村	○		◎	○			◎			○	○		
	福智町	◎○	△	◎				◎			○	○		
京都郡	苅田町	◎○	◎△					○			○	○	●	
	みやこ町	◎○	○△	○	○		○	◎			○	○	●	●
築上郡	吉富町		●					○	○		○	○	●	
	上毛町	◎	△	○	○		○	◎			○	○	●	●
	築上町	◎○	●△	◎	○		○	○	○		○	○	●	●
県計		40	58	21	24	5	12	53	11	1	55	38	24	20

<国定公園等地域>

- ◎-国定公園
- 国立公園
- 県立自然公園

<都市計画区域>

- ◎-線引き都市計画区域
- 非線引き都市計画区域
(用途地域有り)
- 非線引き都市計画区域
(用途地域無し)

<準都市計画区域>

- △-準都市計画区域

<過疎地域>

- ◎-過疎地域指定
- 過疎地域とみなされる市町村
- 過疎地域とみなされる区域を有する市町村

<農村地域産業導入地区>

- ◎-実施計画策定済市町村
- 実施計画策定可能市町村

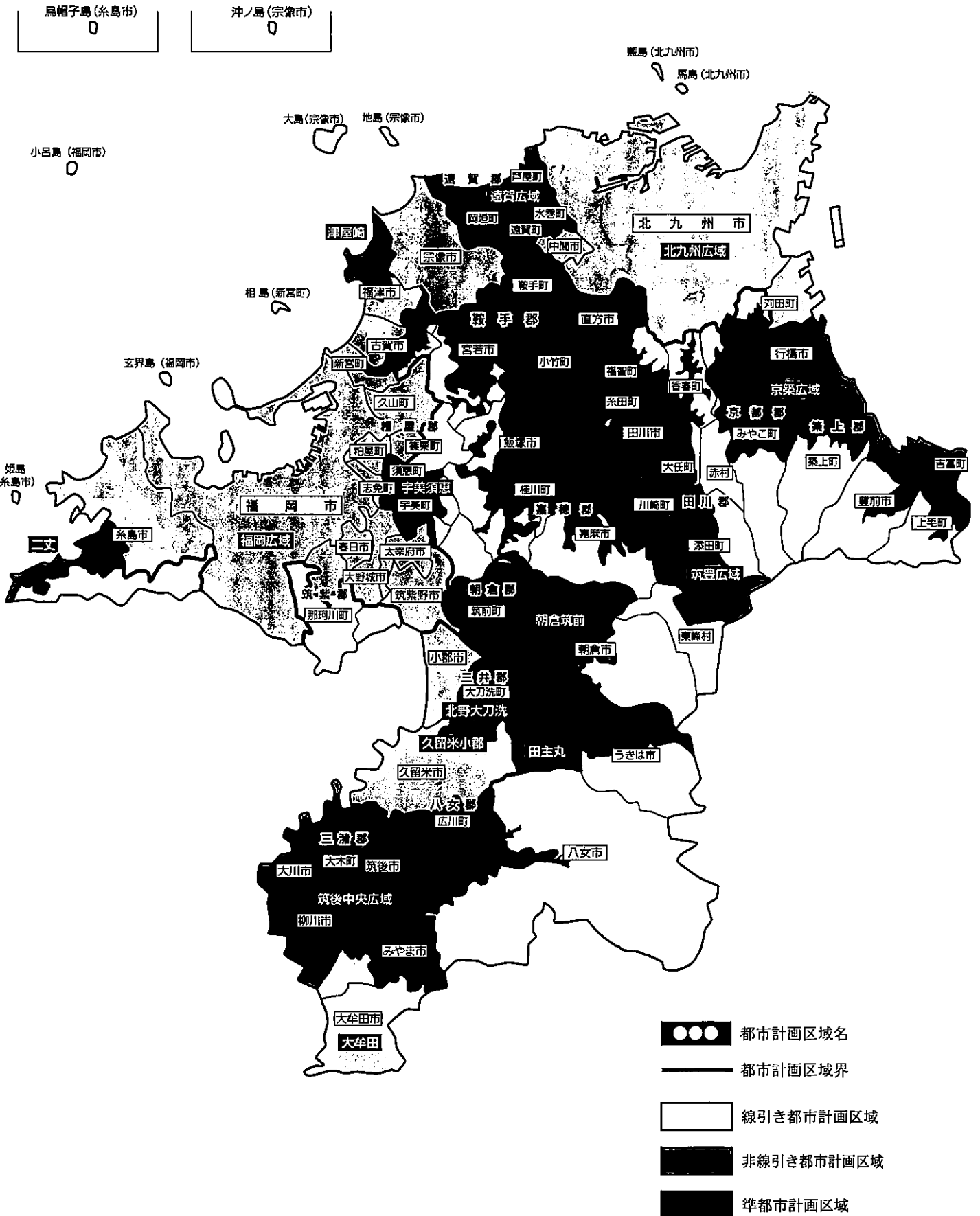
<地方拠点都市地域>

- 久留米
- 福岡県北東部

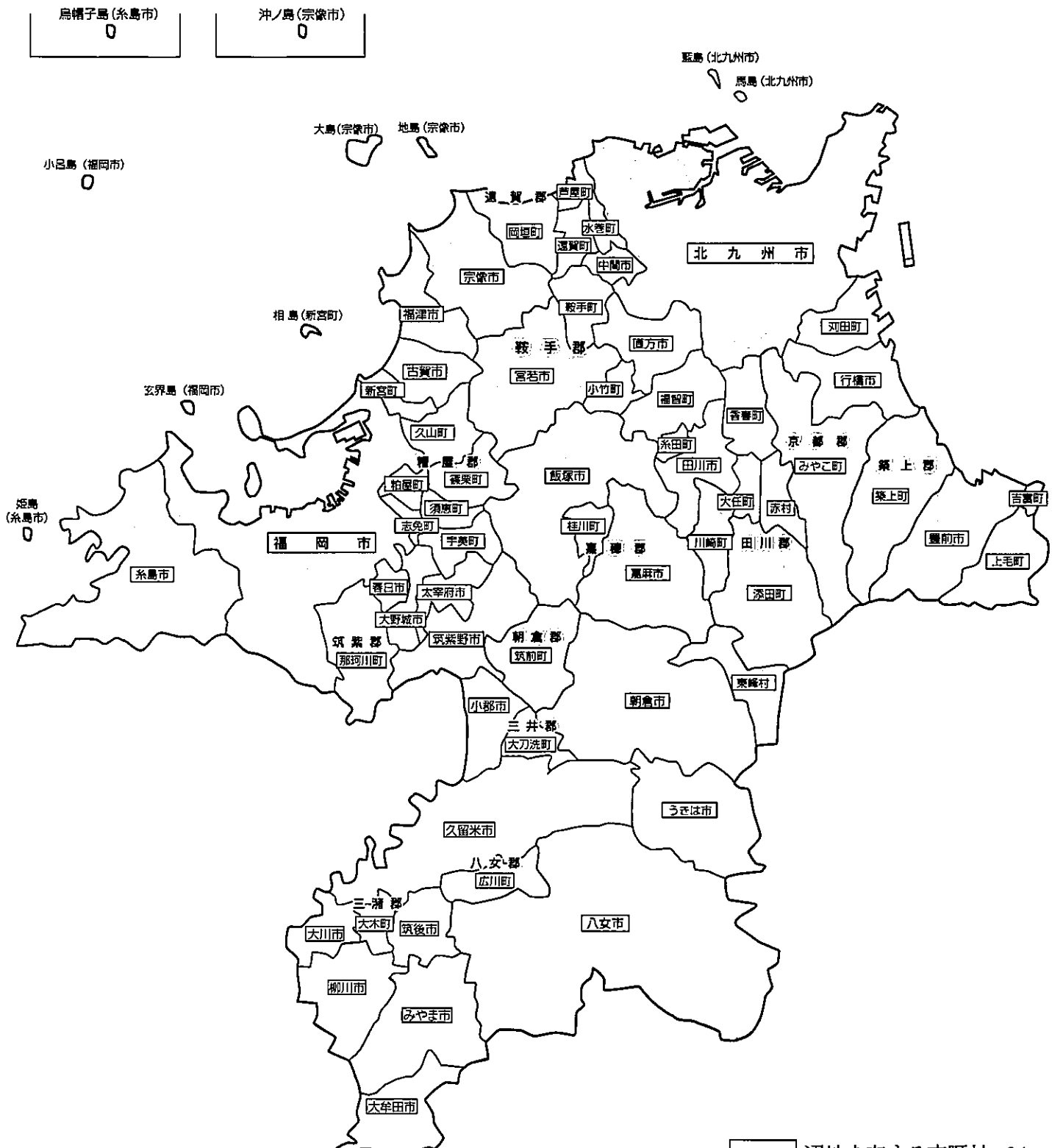
<特定農山村地域>

- 市町村全域指定
- 市町村一部指定区域

都市計画区域及び準都市計画区域図

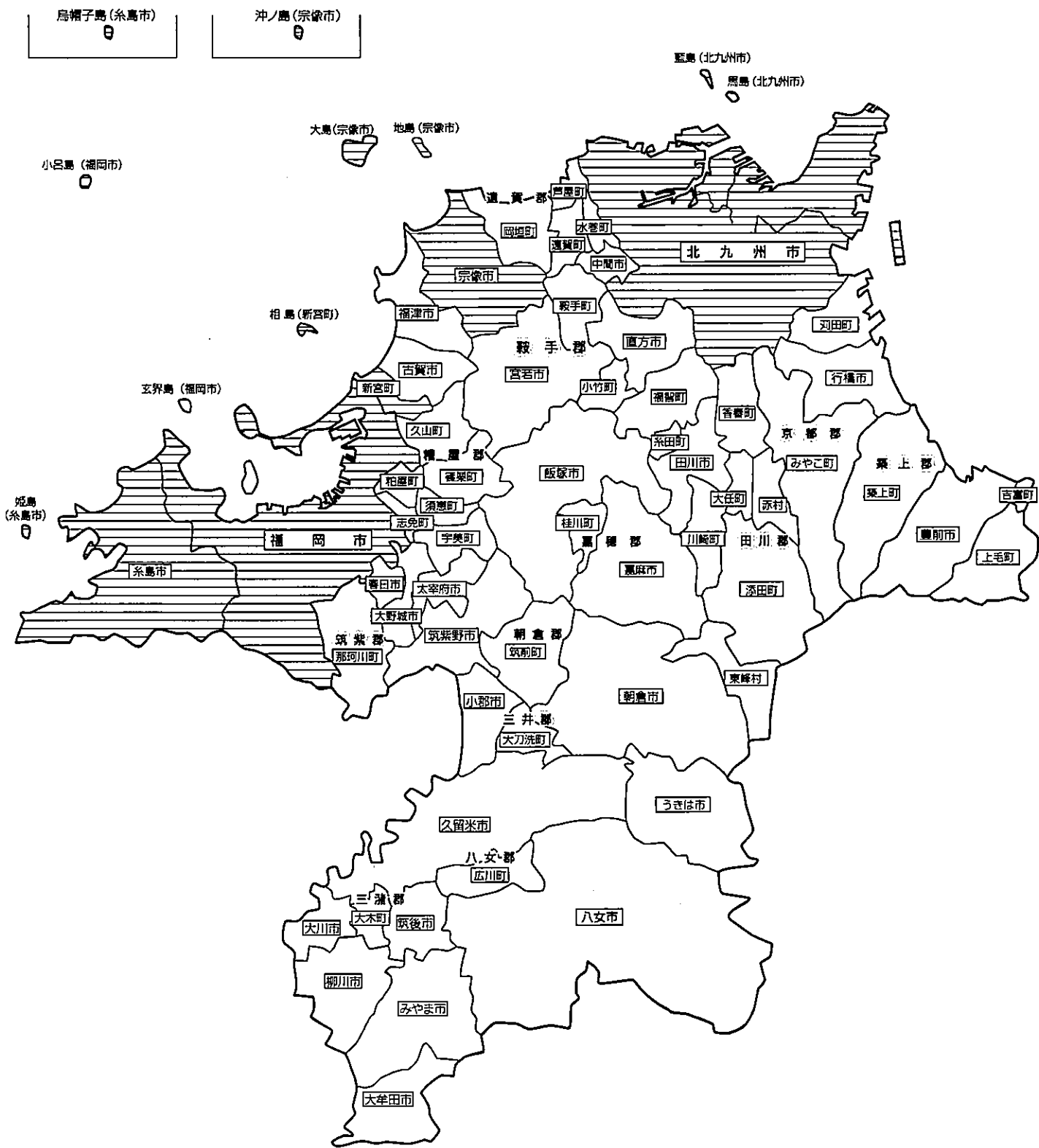


辺地所在市町村



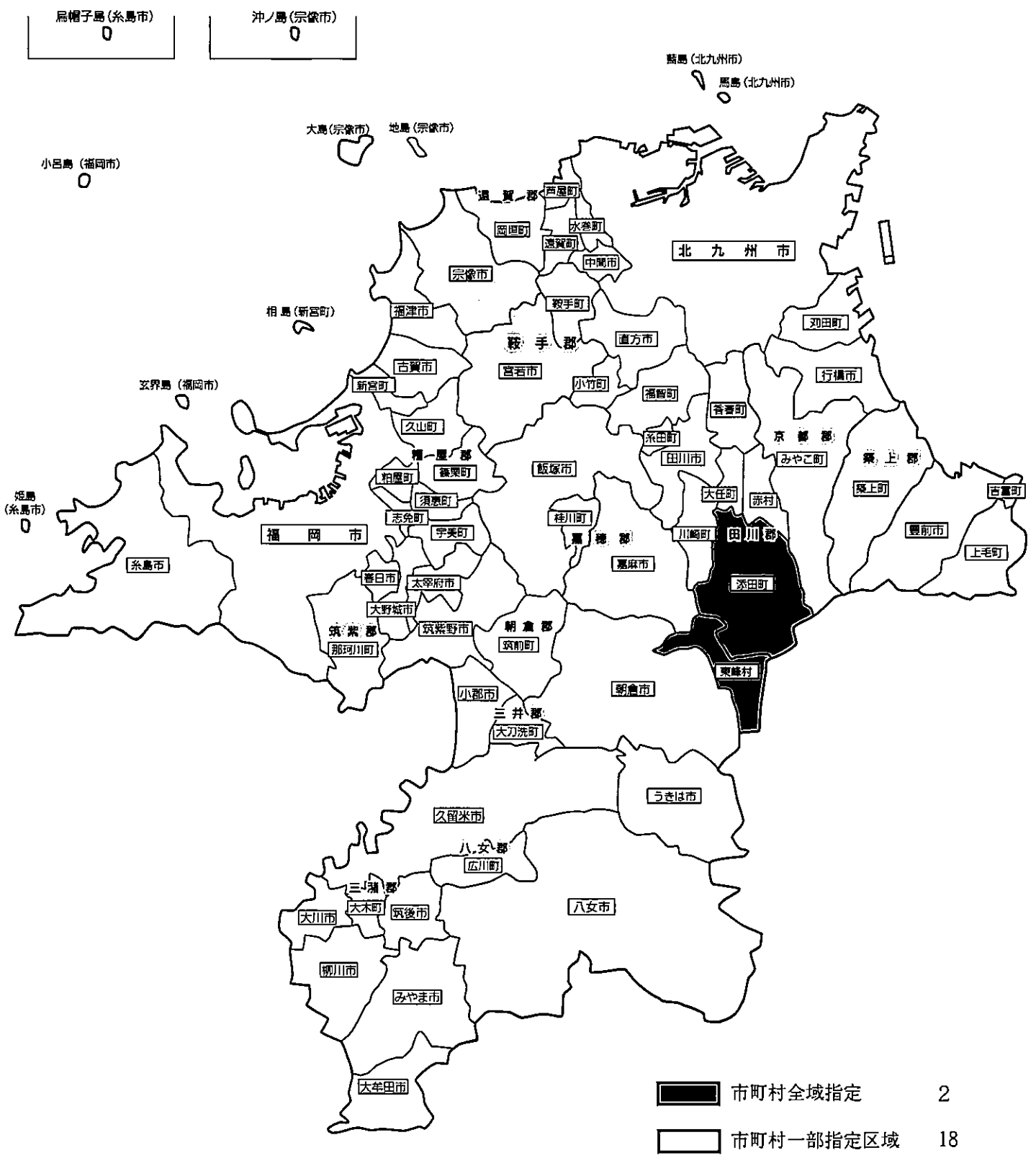
辺地を有する市町村 24
 (市町村全域が指定されるわけではない)

振興山村・離島振興地域



一部振興山村指定地域を有する市町村 12
 離島振興指定地域を含む市町村 5

特定農山村地域



市町村名	法 適 用													法 非 適 用																																				
	水道 末端 給水	工業用 水道 供給	病 院	交 通	公共 下水道	特定 標準 下水道	農業 集落 排水	小規 模集 合排 水	特定 地域 排水	個 別 排 水 処 理	介 護 サ ー ビ ス	そ の 他	公共 下水道	特定 標準 下水道	農業 集落 排水	漁業 集落 排水	小規 模集 合排 水	特定 地域 排水	個 別 排 水 処 理	簡 易 水 道	電 気	市 場	と 畜 場	観 光 (休 養)	交 通 (船 舶)	宅 地 造 成		駐 車 場 整 備	港 灣 整 備	介 護 サ ー ビ ス																				
(事業別経営団体数)																																																		
政令市計 (a)	2	1	2	(4)	1	(3)	2	2	1	0	0	0	0	0	0	0	0	0	0	0	0	0	0	0	0	0	1	2	0	0	0	0	0	1	(1)	2	(4)	1	0	0	2	2	(5)	2	(7)	2	(9)	2	1	(1)
政令市加入企業団 数 (b)	0	1	0	0	0	0	0	0	0	0	0	0	0	0	0	0	0	0	0	0	0	0	0	0	0	0	0	0	0	0	0	0	0	0	0	0	0	0	0	0	0	0	0	0	0	0	0	0	0	0
政令市計 (a) + (b)	2	2	2	(4)	1	(3)	2	2	1	0	0	0	0	0	0	0	0	0	0	0	0	0	0	0	0	0	1	2	0	0	0	0	0	1	(1)	2	(4)	1	0	0	2	2	(5)	2	(7)	2	(9)	2	1	(1)
市町村 (除く政令市) 計 (c)	45	0	4	(4)	5	(5)	0	27	9	7	2	1	1	2	0	1	17	3	14	2	0	4	1	8	0	0	3	(4)	0	1	(1)	3	1	(1)	8	(9)	2	(7)	0	0	0	0	0	0	0	0	0	0		
市町村加入一部事務 組合 (除く政令市) 計 (d)	3	4	0	0	1	(2)	0	0	0	0	0	0	0	0	0	0	0	0	0	0	1	0	0	0	0	0	0	0	0	0	0	0	0	0	0	0	0	0	0	0	0	0	0	0	0	0	0	0	0	
集計 (c) + (d)	48	4	4	(4)	6	(7)	0	27	9	7	2	1	1	2	0	1	17	3	14	2	0	4	1	9	0	0	3	(4)	0	1	(1)	3	1	(1)	8	(9)	2	(7)	0	0	0	0	0	0	0	0	0	0		
総計 (a) + (b) + (c) + (d)	50	6	6	(8)	7	(10)	2	29	10	7	2	1	1	2	0	1	17	3	15	4	0	4	1	9	1	(1)	5	(8)	1	1	(1)	5	3	(6)	10	(16)	4	(16)	2	1	(1)									

()内の数値は、施設数

(企業団及び一部事務組合の構成団体)

企業団名	供給区分	構 成 団 体
福岡地区水道企業団	用水供給	福岡市、筑紫野市、大野城市、太宰府市、古賀市、糸島市、 宇美町、篠栗町、志免町、須恵町、新宮町、久山町、粕屋町 春日那珂川水道企業団、宗像地区事務組合 (6市7町1企業団1事務組合)
山神水道企業団	用水供給	筑紫野市、太宰府市、三井水道企業団 (2市1企業団)
福岡県南広域水道企業団	用水供給	大牟田市、久留米市、柳川市、朝倉市、八女市、筑後市、大川市、みやま市 筑前町、大木町、広川町、三井水道企業団 (8市3町1企業団)
三井水道企業団 ①	末端給水	久留米市、小郡市、大刀洗町 (久留米市の一部地域のみ給水) (2市1町)
春日那珂川水道企業団 ②	末端給水	春日市、那珂川町 (1市1町)
田川地区水道企業団	用水供給	田川市、糸田町、川崎町、福智町 (1市3町)
京築地区水道企業団	用水供給	行橋市、豊前市、苅田町、みやこ町、吉富町、上毛町、築上町 (2市5町)
公立八女総合病院企業団 ③		八女市、広川町 (1市1町)
組 合 名	供給区分	構 成 団 体
宗像地区事務組合 ④	末端給水	宗像市、福津市 (2市)

(公営企業型地方独立行政法人)

法人名	事業名
地方独立行政法人 福岡市立病院機構	病院事業
地方独立行政法人 大牟田市立病院	病院事業
地方独立行政法人 筑後市立病院	病院事業
地方独立行政法人 川崎町立病院	病院事業
地方独立行政法人 くらで病院	病院事業
地方独立行政法人 芦屋中央病院	病院事業

Ⅱ 広域行政の状況

1 連携協約（地方自治法第252条の2） （平成30年5月1日現在）

名称（連携中枢都市）	連携市町村名
久留米広域連携中枢都市圏連携協約 （久留米市）	大川市、小郡市、うきは市、大刀洗町、大木町
北九州都市圏連携中枢都市圏連携協約 （北九州市）	直方市、行橋市、豊前市、中間市、宮若市、 芦屋町、水巻町、岡垣町、遠賀町、小竹町、 鞍手町、香春町、苅田町、みやこ町、上毛町、築上町

2 協議会（地方自治法第252条の2の2） （平成30年5月1日現在）

名称	組織市町村名	共同処理する事務
福岡都市圏広域行政推進協議会	福岡市、筑紫野市、春日市、 大野城市、宗像市、太宰府市、 古賀市、福津市、糸島市、 那珂川町、糟屋郡各町	広域行政圏計画の策定及び連絡調整
北九州都市圏広域行政推進協議会	北九州市、中間市、遠賀郡各町	広域行政圏計画の策定及び連絡調整
関門景観協議会	北九州市、山口県下関市	関門景観基本構想の作成及び連絡調整
豊前市・吉富町合併協議会	豊前市、吉富町	合併に関する協議及び調査研究、 合併市町村基本計画の作成
西日本宝くじ事務協議会	福岡県外16県、北九州市、 福岡市、広島県広島市、 岡山県岡山市、熊本市	宝くじの発売に関する事務の管理及び執行
筑後地域消防通信指令事務協議会	大牟田市、柳川市、筑後市、 大川市、みやま市、 久留米広域市町村圏事務組合、 八女地区消防組合、 甘木・朝倉広域市町村圏事務組合	消防通信指令事務の管理及び執行

3 機関の共同設置（地方自治法第252条の7） （平成30年5月1日現在）

名称	構成団体
糟屋郡公平委員会	古賀市、糟屋郡各町、糟屋郡自治会館組合外7組合
筑紫公平委員会	筑紫野市、春日市、大野城市、太宰府市、那珂川町、 筑紫野太宰府消防組合外7組合
田川郡町村公平委員会	香春町、糸田町、川崎町、大任町、赤村、福智町、 田川郡東部環境衛生施設組合外2組合
京都郡公平委員会	苅田町、みやこ町
うきは久留米環境施設組合ほか一組合公平委員会	浮羽老人ホーム組合、うきは久留米環境施設組合
甘木・朝倉広域市町村圏事務組合等公平委員会	筑前町、東峰村、甘木・朝倉広域市町村圏事務組合、 甘木・朝倉・三井環境施設組合
福岡県自治会館管理組合等公平委員会	福岡県自治会館管理組合外3組合、福岡県介護保険広域連合、 福岡県後期高齢者医療広域連合
中間市等公平委員会	中間市、中間市行橋市競艇組合、 福岡県中間市外2ヶ町山田川水利組合
嘉麻市及びふくおか県央環境施設組合公平委員会	嘉麻市、ふくおか県央環境施設組合
飯塚市等公平委員会	飯塚市、飯塚市・桂川町衛生施設組合
吉富町外二組合公平委員会	吉富町、吉富町外一市中学校組合、吉富町外1町環境衛生事務組合
宗像市・福津市介護認定審査会	宗像市、福津市
行橋市・苅田町・みやこ町介護認定審査会	行橋市、苅田町、みやこ町
筑紫地区介護認定審査会	筑紫野市、春日市、大野城市、太宰府市、那珂川町
宗像市・福津市障害支援区分等認定審査会	宗像市、福津市
筑紫地区障害支援区分等審査会	筑紫野市、春日市、大野城市、太宰府市、那珂川町
宮若市・鞍手町・小竹町障害支援区分等認定審査会	宮若市、鞍手町、小竹町
豊築地区障害程度区分認定審査会	豊前市、吉富町、上毛町、築上町
関門景観審議会	北九州市、山口県下関市

4 事務の委託（地方自治法第252条の14）

（平成30年5月1日現在）

委 託 事 務	受託団体名	委 託 団 体 名
ごみ処理に関する事務	福岡市	那珂川町、久山町
ごみ処理に関する事務	大川市	大木町
し尿処理に関する事務	福岡市	久山町
し尿処理に関する事務	両筑衛生施設組合	新宮町
し尿処理施設、じん芥処理施設及び埋立処分施設の建設に関する事務	大任町	田川市、香春町、添田町、糸田町、川崎町、赤村、福智町
し尿及び浄化槽汚泥の処理に関する事務	行橋市	みやこ町
火葬場に関する事務	小郡市	大刀洗町
養護学校に関する事務	福岡市	福岡県
応急的診療等に関する事務	田川市	香春町、添田町、糸田町、川崎町、大任町、赤村、福智町
小学校に関する事務	太宰府市	筑紫野市、宇美町
中学校に関する事務	太宰府市	筑紫野市、宇美町
小学校及び中学校に関する事務	大分県中津市	上毛町
小学校及び中学校に関する事務	うきは市	大分県日田市
公平委員会に関する事務	福岡県	遠賀郡各町、小竹町、鞍手町、大刀洗町
公共下水道に係る汚水処理に関する事務	福岡市	新宮町、久山町
公共下水道に係る汚水処理に関する事務	北九州市	中間市
下水道料金の徴収に関する事務	北九州市	芦屋町
下水道料金の徴収に関する事務	宗像地区事務組合	宗像市、福津市
下水道料金の賦課・徴収に関する事務	春日那珂川水道企業団	春日市、那珂川町
競艇の開催に関する事務	福岡市	福岡都市圏広域行政事業組合
競艇の勝舟投票券の場外販売及び払戻に関する事務	北九州市、福岡市、芦屋町外25団体	北九州市、福岡市、芦屋町、中間市行橋市競艇組合外25団体
福岡県関門海峡ミュージアムの管理及び運営並びに使用料に関する事務	北九州市	福岡県
大島港港湾施設に係る事務	宗像市	福岡県
電子情報処理組織による戸籍事務の管理及び執行に関する事務	飯塚市	うきは市、芦屋町
情報公開・個人情報保護審議会に関する事務	うきは市	浮羽老人ホーム組合、うきは久留米環境施設組合
行政不服審査法に基づく第三者機関に関する事務	粕屋町	粕屋郡粕屋町他1市水利組合
消防通信指令に関する事務	福岡市	春日・大野城・那珂川消防組合、粕屋南部消防組合、宗像地区事務組合、粕屋北部消防組合

5 事務の代替執行（地方自治法第252条の16の2）

（平成30年5月1日現在）

代 替 執 行 事 務	代替執行団体名	代替執行させる団体
水道事業	北九州市	宗像地区事務組合

6 広域連合

平成 30 年 8 月 1 日現在(※職員数は平成 29 年 4 月 1 日現在(平成 29 年地方公務員給与実施調査))

<事務分類：厚生・福祉>

(コード番号) 広域連合の名称、 広域連合長名及び設立日	構成団体名	共同処理する事務	事務所所在地	職員数
(409545) 福岡県介護保険広域連合 広域連合長 永原 譲二 H11. 7. 1	田川市 柳川市 豊前市 うきは市 宮若市 糟屋郡各町(粕屋町 を除く) 遠賀郡各町 鞍手郡各町 桂川町 朝倉郡各町村 大刀洗町 大木町 広川町 田川郡各町村 築上郡各町	介護保険法に規定する市町村の事務のうち 1 被保険者の資格の管理に関する事務 2 要介護認定及び要支援認定に関する事務 3 保険給付に関する事務 4 指定地域密着型サービス事業者指定地域密着型介護予防サービス事業者及び指定介護予防支援事業者に関する事務 5 地域支援事業等に関する事務 6 介護保険事業計画の策定に関する事務 7 保険料の賦課及び徴収に関する事務 8 その他介護保険制度の施行に関する事務	〒812-0044 福岡市博多区千代4丁目1番27号 福岡県自治会館3F TEL(092)643-7055 FAX(092)641-2432	19
(409561) 福岡県後期高齢者医療広域連合 広域連合長 中尾 昌弘 H19. 3. 30	県内全市町村	後期高齢者医療制度の事務のうち 1 被保険者の資格の管理に関する事務 2 医療給付に関する事務 3 保険料の賦課に関する事務 4 保健事業に関する事務 5 その他後期高齢者医療制度の施行に関する事務	〒812-0044 福岡市博多区千代4丁目1番27号 福岡県自治会館内5F TEL(092)651-3111 FAX(092)651-3120	0

7 一部事務組合一覧

平成 30 年 8 月 1 日現在(※職員数は平成 29 年 4 月 1 日現在(平成 29 年地方公務員給与実態調査))

<事務分類：広域行政>

(コード番号) 組合の名称、管理者名 及び設立日	構成団体名	共同処理する事務	事務所所在地	職員数
(408981) 久留米広域市町村圏事務組 合 組合長 大久保 勉 S45. 10. 31	久留米市 大川市 小郡市 うきは市 大刀洗町 大木町	1 広域市町村圏計画の策定並びに広 域市町村圏計画に係る事業の執行 及び連絡調整に関する事務 2 前号の計画に基づき行う地域振興事 業に関する事務 3 消防(消防団及び消防水利に関する 事務を除く)に関する事務(大川市を 除く) 4 久留米広域小児救急センターの支援 に関する事務	〒830-0003 久留米市東櫛原町 999 番地 1 TEL (0942) 46-5510 FAX (0942) 46-5567	376
(408999) 京築広域市町村圏事務組合 組合長 田中 純 S45. 10. 31	行橋市 豊前市 苅田町 みやこ町 吉富町 上毛町 築上町	1 消防救急業務(行橋市・苅田町除く) 2 行橋京都メディカルセンターに関す る事務(豊前市・吉富町・上毛町・ 築上町除く)	〒824-0031 行橋市西宮市五丁目 1 番 5 号 TEL (0930) 28-9200 FAX (0930) 28-9200	131
(409111) 直方・鞍手広域市町村圏事 務組合 組合長 壬生 隆明 S47. 7. 22	直方市 宮若市 小竹町 鞍手町	1 新広域市町村圏計画の策定 2 休日等急患センター業務 3 消防救急業務(直方市を除く)	〒822-8501 直方市殿町 7 番 1 号 直方市役所内 TEL (0949) 25-2291 FAX (0949) 25-2291	88
(409120) 甘木・朝倉広域市町村圏事 務組合 理事長 林 裕二 S47. 8. 10	朝倉市 筑前町 東峰村	1 広域にわたる総合的な計画の策定、 変更及び実施のための連絡調整に関 する事務 2 前号の計画に基づき行う地域振興事 業に関する事務 3 消防(消防団に関する事務並びに消 防水利施設に関する事務を除く。)に 関する事務 4 救急医療に関する事務 5 共有山林の維持管理及び処分に関 する事務 6 広域的な課題の調査研究に係る連絡 調整に関する事務	〒838-0068 朝倉市甘木 873-3 TEL (0946) 22-2038 FAX (0946) 23-1246	119

<事務分類：第一次産業振興>

(コード番号) 組合の名称、管理者名 及び設立日	構成団体名	共同処理する事務	事務所所在地	職員数
(408026) 粕屋郡粕屋町外 1 市水利組 合 組合長 因 辰美 S39. 11. 24	福岡市 粕屋町	農業水利	〒811-2392 糟屋郡粕屋町駕与丁 1-1-1 粕屋町役場内 TEL (092) 938-2311 FAX (092) 938-3150	0

<事務分類：第一次産業振興>

(コード番号) 組合の名称、管理者名 及び設立日	構成団体名	共同処理する事務	事務所所在地	職員数
(408034) 直方市・北九州市岡森用水 組合 組合長 壬生 隆明 S6. 4. 1	北九州市 直方市	農業水利	〒822-8501 直方市殿町7-1 直方市役所内 TEL(0949)25-2170 FAX(0949)25-2170	1
(408042) 柳川みやま土木組合 組合長 金子 健次 T12. 2. 1	柳川市 みやま市	農業水利	〒832-0021 柳川市隅町72番地 TEL(0944)72-2050 FAX(0944)73-1693	7
(408051) 花宗太田土木組合 組合長 倉重 良一 T12. 3. 27	柳川市 大川市 大木町	農業水利	〒831-0016 大川市大字酒見256-1 大川市役所別館 TEL(0944)86-2560 FAX(0944)86-5263	5
(408069) 花宗用水組合 組合長 西田 正治 M29. 12. 10	八女市 筑後市	農業水利	〒834-0047 八女市稲富字上川原681 TEL(0943)22-4064 FAX(0943)22-3030	3
(408077) 山の井用水組合 組合長 熊谷 恒樹 M42. 2. 20	八女市 筑後市	農業水利	〒834-0012 八女市山内1208 TEL(0943)23-5376 FAX(0943)23-5376	0
(408085) 福岡県中間市外二ヶ町山田 川水利組合 組合長 福田 浩 T10. 9. 21	中間市 遠賀町 鞍手町	直方市花ノ木堰及びその水路に係る水利 並びに土木に関する事務	〒809-0034 中間市中間1丁目2番31号 TEL(093)245-0333 FAX(093)245-4691	0
(408107) 堀川水利組合 組合長 美浦 喜明 S31. 9. 1	中間市 水巻町	農業水利権の確保並びに農業用水の調 整事務	〒807-8501 遠賀郡水巻町頃末北1丁目1番1 号 水巻町役場内 TEL(093)201-4321 FAX(093)201-4423	0
(408123) 上毛町外一市一町矢方池土 木組合 組合長 坪根 秀介 M20. 12. 25	豊前市 吉富町 上毛町	農業水利	〒871-0992 築上郡上毛町大字垂水1321番地 1 上毛町役場内 TEL(0979)72-3151 FAX(0979)84-8021	0
(408778) 糟屋郡篠栗町外一市五町財 産組合 組合長 篠崎 久義 S16. 10. 16	福岡市 宇美町 篠栗町 志免町 須恵町 久山町 粕屋町	森林その他の財産の管理及び処分	〒811-2405 糟屋郡篠栗町大字篠栗4910-2 TEL(092)947-0073 FAX(092)947-0073	1
(408808) 豊前市外二町財産組合 組合長 後藤 元秀 M44. 4. 17	豊前市 吉富町 上毛町	林道・林野の管理処分	〒828-0021 豊前市大字八屋2026 築上郡自治会館内 TEL(0979)83-2114 FAX(0979)83-2666	0

<事務分類：厚生福祉>

(コード番号) 組合の名称、管理者名 及び設立日	構成団体名	共同処理する事務	事務所所在地	職員数
(408158) 公立八女総合病院企業団 企業長 平城 守 S35. 4. 1	八女市 広川町	病院 介護老人保健施設	〒834-0034 八女市高塚 540 番地 2 TEL (0943) 23-4131 FAX (0943) 22-3185	523
(408310) 浮羽老人ホーム組合 組合長 高木 典雄 S29. 8. 26	久留米市 うきは市	養護老人ホームの設置及び管理運営	〒839-1304 うきは市吉井町千年 819 TEL (0943) 75-2340 FAX (0943) 75-5572	13
(408344) 東山老人ホーム組合 組合長 西原 親 S37. 4. 1	柳川市 みやま市	養護老人ホームの設置及び管理運営	〒835-0007 みやま市瀬高町長田 3144 TEL (0942) 52-3475 FAX (0942) 52-8157	20

<事務分類：環境衛生>

(コード番号) 組合の名称、管理者名 及び設立日	構成団体名	共同処理する事務	事務所所在地	職員数
(409065) 山神水道企業団 企業長 藤田 陽三 S46. 4. 1	筑紫野市 太宰府市 三井水道企業団	水道用水供給事業	〒818-0046 筑紫野市大字山口 1917-1 TEL (092) 919-5030 FAX (092) 919-5031	10
(409081) 福岡県南広域水道企業団 企業長 村上 克己 S46. 10. 30	大牟田市 久留米市 柳川市 八女市 筑後市 大川市 朝倉市 みやま市 筑前町 大木町 広川町 三井水道企業団	水道用水供給事業	〒830-0062 久留米市荒木町白口 55 番地 TEL (0942) 27-1561 FAX (0942) 27-1795	28
(409197) 福岡地区水道企業団 企業長 諫山 和仁 S48. 6. 1	福岡市 筑紫野市 大野城市 太宰府市 糸島市 古賀市 宇美町 篠栗町 志免町 須恵町 新宮町 久山町 粕屋町 春日那珂川水道企 業団 宗像地区事務組合	水道用水供給事業	〒815-0031 福岡市南区清水 4 丁目 3 番 1 号 TEL (092) 552-1731 FAX (092) 552-1729	65
(409251) 宗像地区事務組合 組合長 原崎 智仁 S51. 5. 6	宗像市 福津市	水道事業及び簡易水道事業 し尿処理場の管理運営 消防・救急業務 急患センターの管理運営 組合財産の維持管理 関係市の振興に関する調査研究 専用水道及び簡易専用水道	〒811-3507 宗像市多禮 298 番 多礼浄水場内 TEL (0940) 62-0031 (代) FAX (0940) 62-1970	135

＜事務分類：環境衛生＞

(コード番号) 組合の名称、管理者名 及び設立日	構成団体名	共同処理する事務	事務所所在地	職員数
(409481) 田川地区水道企業団 企業長 二場 公人 H元. 9. 29	田川市 糸田町 川崎町 福智町	用水供給	〒824-0432 田川郡赤村大字内田 3723 番地 TEL(0947) 41-1500 FAX(0947) 62-2606	0
(409499) 京築地区水道企業団 企業長 後藤 元秀 H2. 9. 20	行橋市 豊前市 荏田町 みやこ町 吉富町 上毛町 築上町	用水供給	〒828-0004 豊前市大字馬場 336 TEL(0979) 83-4858 FAX(0979) 82-5199	7
(409260) 三井水道企業団 企業長 加地 良光 S52. 4. 1	久留米市 小郡市 大刀洗町	末端給水	〒838-0122 小郡市松崎 753-2 TEL(0942) 72-5106 FAX(0942) 73-2796	15
(409286) 春日那珂川水道企業団 企業長 武末 茂喜 S52. 10. 1	春日市 那珂川町	末端給水	〒816-0804 春日市原町 2-30-2 TEL(092) 571-7001 FAX(092) 574-4960	48
(408379) 玄界環境組合 組合長 中村 隆象 S42. 3. 31	宗像市 古賀市 福津市 新宮町	ごみ処理	〒811-3121 古賀市筥内 1970-1 古賀清掃工場内サウナ棟 3 階 TEL(092) 940-1310 FAX(092) 940-1311	19
(408409) うきは久留米環境施設組合 組合長 高木 典雄 S37. 8. 11	久留米市 うきは市	ごみ処理 し尿処理	〒839-1333 うきは市吉井町富永 2015 TEL(0943) 75-2066 FAX(0943) 75-5547	5
(408484) 飯塚市・桂川町衛生施設 組合 組合長 片峯 誠 S41. 9. 13	飯塚市 桂川町	ごみ処理 し尿処理 火葬場	〒820-0074 飯塚市楽市 728-1 TEL(0948) 22-5911 FAX(0948) 22-5451	10
(409006) 宮若市外二町じん芥処理施 設組合 組合長 松尾 勝徳 S45. 11. 1	宮若市 小竹町 鞍手町	一般廃棄物の処分 一般廃棄物の処理施設の設置、維持管理 及び運営 廃棄物の処理及び清掃に関する法律第7 条第6項に基づく処分業の許可 一般廃棄物の処理計画(ごみ等の処分) 不法投棄によるごみ等の処分	〒823-0003 宮若市本城 1593-38 TEL(0949) 32-2174 FAX(0949) 33-2546	2

<事務分類：環境衛生>

(コード番号) 組合の名称、管理者名 及び設立日	構成団体名	共同処理する事務	事務所所在地	職員数
(409022) 八女西部広域事務組合 組合長 西田 正治 S45. 8. 10	八女市 筑後市 大川市 大木町 広川町	可燃ごみ処理(八女市、筑後市、広川町) 不燃ごみ処理及び資源ごみ処理(大川市、 八女市、筑後市、広川町、大木町) 火葬業務(八女市(旧八女市、旧立花町)、 筑後市、広川町)	〒833-0002 筑後市大字前津 2088 番地 6 TEL (0942) 52-7536 FAX (0942) 52-1817	8
(409146) 田川郡東部環境衛生施設 組合 組合長 永原 譲二 S47. 8. 10	田川市 香春町 添田町 糸田町 川崎町 大任町 赤村 福智町	ごみ処理 し尿処理 埋立処分施設 容器包装ストックヤード施設	〒824-0603 田川郡添田町大字中元寺 815 番 地 251 TEL (0947) 82-2790 FAX (0947) 82-2793	17
(409171) ふくおか県央環境施設組合 組合長 赤間 幸弘 S48. 4. 18	嘉麻市 飯塚市 小竹町	ごみ処理(小竹町を除く) し尿処理	〒820-0202 嘉麻市山野 135 番地 10 TEL (0948) 42-0325 FAX (0948) 42-0370	5
(409278) 豊前市外二町清掃施設組合 組合長 後藤 元秀 S52. 4. 20	豊前市 吉富町 上毛町	ごみ処理	〒828-0021 豊前市大字八屋 322 番地 45 TEL (0979) 82-2192 FAX (0979) 82-1524	13
(409294) 行橋市・みやこ町清掃施設組 合 組合長 田中 純 S52. 11. 10	行橋市 みやこ町	ごみ処理	〒824-0046 行橋市大字西谷 477 番地 TEL (0930) 23-0664 FAX (0930) 25-2181	1
(409308) 大野城太宰府環境施設組合 組合長 井本 宗司 S53. 2. 15	大野城市 太宰府市	緑・廃木材のリサイクル事業	〒816-0971 大野城市大字牛頭 2472 番地 大野城環境処理センター内 TEL (092) 596-5943 FAX (092) 596-7521	1
(409324) 甘木・朝倉・三井環境施設 組合 組合長 田頭 喜久己 S53. 7. 27	久留米市 朝倉市 大刀洗町 筑前町 東峰村	ごみ処理	〒838-0801 朝倉郡筑前町栗田 8-3 TEL (0946) 21-8077 FAX (0946) 21-8078	5
(409375) 筑紫野・小郡・基山清掃施設 組合 管理者 藤田 陽三 S56. 4. 11	筑紫野市 小郡市 基山町(佐賀県)	ごみ処理	〒818-0024 筑紫野市大字原田 1389 番地 TEL (092) 926-5300 FAX (092) 926-3587	5
(409405) 春日大野城衛生施設組合 組合長 井本 宗司 S58. 4. 1	春日市 大野城市	不燃ごみ処理 資源ごみ処理 し尿処理 最終処分場	〒816-0811 春日市春日公園 6 丁目 2 番地 TEL (092) 596-7066 FAX (092) 595-4140	2

〈事務分類：環境衛生〉

(コード番号) 組合の名称、管理者名 及び設立日	構成団体名	共同処理する事務	事務所所在地	職員数
(409413) 田川地区清掃施設組合 組合長 二場 公人 S58. 5. 6	田川市 川崎町	ごみ処理 し尿処理	〒826-0044 田川市大字位登 1506 番地 1 TEL(0947)46-1422 FAX(0947)42-8349	20
(409448) 大牟田・荒尾清掃施設組合 管理者 中尾 昌弘 S60. 3. 20	大牟田市 荒尾市(熊本県)	ごみ焼却場及びごみ燃料化施設の建設、 管理及び運営に関する事務	〒836-8666 大牟田市有明町 2-3 大牟田市役所内 TEL(0944)41-2727 FAX(0944)41-2727	0
(408247) 吉富町外 1 町環境衛生事務 組合 組合長 今富 壽一郎 S28. 8. 13	吉富町 上毛町	し尿処理 火葬場	〒871-0831 築上郡吉富町大字直江 361 番地 周防苑内 TEL(0979)22-7081 FAX(0979)22-7081	3
(408395) 大川柳川衛生組合 組合長 倉重 良一 S37. 4. 1	柳川市 大川市	し尿処理	〒831-0044 大川市大字紅粉屋 1201-2 TEL(0944)86-4225 FAX(0944)86-4576	4
(408468) 両筑衛生施設組合 組合長 大久保 勉 S40. 8. 16	久留米市(旧北野町) 小郡市 筑紫野市 太宰府市 筑前町 大刀洗町	し尿処理	〒830-1122 久留米市北野町今山 2399 TEL(0942)78-3290 FAX(0942)78-6454	12
(409359) 須恵町外二ヶ町清掃施設 組合 組合長 三浦 正 S54. 4. 1	須恵町 粕屋町 篠栗町	し尿処理 ごみ処理	〒811-2411 糟屋郡篠栗町大字若杉 779-18 TEL(092)947-5304 FAX(092)948-3392	2
(409464) 八女中部衛生施設事務組合 組合長 三田村 統之 S61. 3. 1	八女市 広川町	し尿処理	〒834-0021 八女市北田形 1022 TEL(0943)24-5419 FAX(0943)24-5429	0
(409537) 宇美町・志免町衛生施設組 合 組合長 世利 良末 H10. 4. 1	宇美町 志免町	し尿処理 ごみの中間処理	〒811-2208 糟屋郡志免町大字吉原 443 宇美志免浄化センター内 TEL(092)957-8180 FAX(092)957-8182	0
(408972) 北筑昇華苑組合 組合長 中村 隆象 S45. 4. 1	福岡市 古賀市 福津市 宇美町 篠栗町 志免町 須恵町 新宮町 久山町 粕屋町	火葬場	〒811-3192 古賀市駅東 1 丁目 1 番 1 号 古賀市役所内 TEL(092)942-1136 FAX(092)942-1149	8

<事務分類：環境衛生>

(コード番号) 組合の名称、管理者名 及び設立日	構成団体名	共同処理する事務	事務所所在地	職員数
(409227) 田川地区斎場組合 管理者 二場 公人 S49. 4. 23	田川市 香春町 添田町 糸田町 川崎町 大任町 赤村 福智町	火葬場	〒825-0001 田川市大字伊加味 2191-14 TEL (0947) 42-8002 FAX (0947) 42-8025	2
(409341) 有明生活環境施設組合 組合長 西原 親 S54. 1. 22	柳川市 みやま市	火葬場 関係市の新火葬施設の建設、管理及び 運営に関する事務 関係市の新ごみ焼却施設の建設、管理 及び運営に関する事務	〒835-0192 みやま市山川町立山 1278 番地 みやま市山川支所内 TEL (0944) 67-1711 FAX (0944) 67-1133	6
(409456) 筑紫苑施設組合 組合長 藤田 陽三 S60. 12. 2	筑紫野市 春日市 大野城市 太宰府市 筑前町	火葬場	〒818-0003 筑紫野市大字山家 3745-1 TEL (092) 926-3433 FAX (092) 926-3981	1
(409553) 福岡都市圏南部環境事業組 合 管理者 井上 澄和 H18. 5. 1	福岡市 春日市 大野城市 太宰府市 那珂川町	可燃ごみ処理事務のうち、中間処理施設 及び最終処分場の設置に関すること。 処理施設の管理運営及び当該処理施設 の処分に関すること。	〒816-0842 春日市大字下白水 104 番地 5 TEL (092) 596-1570 FAX (092) 596-1579	0
(409588) 下田川清掃施設組合 組合長 嶋野 勝 H25. 4. 1	糸田町 福智町	ごみ処理 し尿処理	〒822-1212 田川郡福智町弁城 3205 番地 1 TEL (0947) 22-0220 FAX (0947) 22-2755	15

<事務分類：教育>

(コード番号) 組合の名称、管理者名 及び設立日	構成団体名	共同処理する事務	事務所所在地	職員数
(408573) 吉富町外一市中学校組合 組合長 今富 壽一郎 S22. 4. 1	豊前市 吉富町	中学校	〒871-0811 築上郡吉富町大字広津 413 番地 1 吉富フォーエム会館内 TEL (0979) 23-5006 FAX (0979) 24-5406	1
(408620) 久留米市外三市町高等学校 組合 組合長 大久保 勉 S38. 4. 1	久留米市 小都市 朝倉市 大刀洗町	高等学校	〒830-8520 久留米市城南町 15 番地 3 久留米市役所内 TEL (0942) 35-9950 FAX (0942) 35-9950	38
(408638) 古賀高等学校組合 組合長 中村 隆象 S37. 3. 24	古賀市 福津市 新宮町	高等学校	〒811-3192 古賀市駅東 1 丁目 1 番 1 号 古賀市役所内 TEL (092) 942-1136 FAX (092) 942-1149	32

<事務分類：消防・救急>

(コード番号) 組合の名称、管理者名 及び設立日	構成団体名	共同処理する事務	事務所所在地	職員数
(408891) 八女地区消防組合 管理者 三田村 統之 S44. 3. 17	八女市 広川町	消防・救急業務	〒834-0063 八女市本村22番地1 TEL(0943)24-0119 FAX(0943)25-1119	120
(408921) 筑紫野太宰府消防組合 管理者 藤田 陽三 S45. 4. 1	筑紫野市 太宰府市	消防・救急業務	〒818-0084 筑紫野市針摺西一丁目1番1号 TEL(092)924-5034 FAX(092)924-3397	149
(408930) 飯塚地区消防組合 組合長 片峯 誠 S45. 4. 1	飯塚市 嘉麻市 桂川町	消防・救急業務	〒820-0068 飯塚市片島3-16-8 TEL(0948)22-7600 FAX(0948)28-4363	227
(408956) 春日・大野城・那珂川消防組 合 組合長 武末 茂喜 S45. 4. 17	春日市 大野城市 那珂川町	消防・救急業務	〒816-0814 春日市春日2-2-1 TEL(092)584-1191 FAX(092)584-1240	203
(408964) 福岡県田川地区消防組合 管理者 永原 譲二 S45. 4. 1	田川市 香春町 添田町 糸田町 川崎町 大任町 赤村 福智町	消防・救急業務	〒826-0042 田川市大字川宮1570 総務課直通 TEL(0947)44-0651 TEL(0947)44-0650 FAX(0947)46-1404	162
(409154) 粕屋南部消防組合 組合長 世利 良末 S48. 1. 27	宇美町 篠栗町 志免町 須恵町 久山町 粕屋町	消防・救急業務・休日診療所	〒811-2204 糟屋郡志免町大字田富170番地 TEL(092)935-5111 FAX(092)935-4882	169
(409332) 粕屋北部消防組合 組合長 長崎 武利 S53. 10. 25	古賀市 新宮町	消防・救急業務 休日診療所	〒811-3131 古賀市今在家167-1 TEL(092)944-0131 FAX(092)944-0462	95
(409367) 遠賀・中間地域広域行政事 務組合 代表理事 宮内 實生 S54. 4. 1	中間市 芦屋町 水巻町 岡垣町 遠賀町	消防・救急業務(中間市を除く) し尿処理 火葬場 ごみ処理	〒811-4303 遠賀郡遠賀町大字今古賀603-1 TEL(093)293-3581 FAX(093)293-2162	150

<事務分類：その他>

(コード番号) 組合の名称、管理者名 及び設立日	構成団体名	共同処理する事務	事務所所在地	職員数
(408913) 中間市行橋市競艇組合 管理者 福田 浩 S44. 4. 23	行橋市 中間市	競艇の開催	〒809-8501 中間市中間1丁目1番1号 中間市役所内 TEL(093)246-6254 FAX(093)244-2133	2

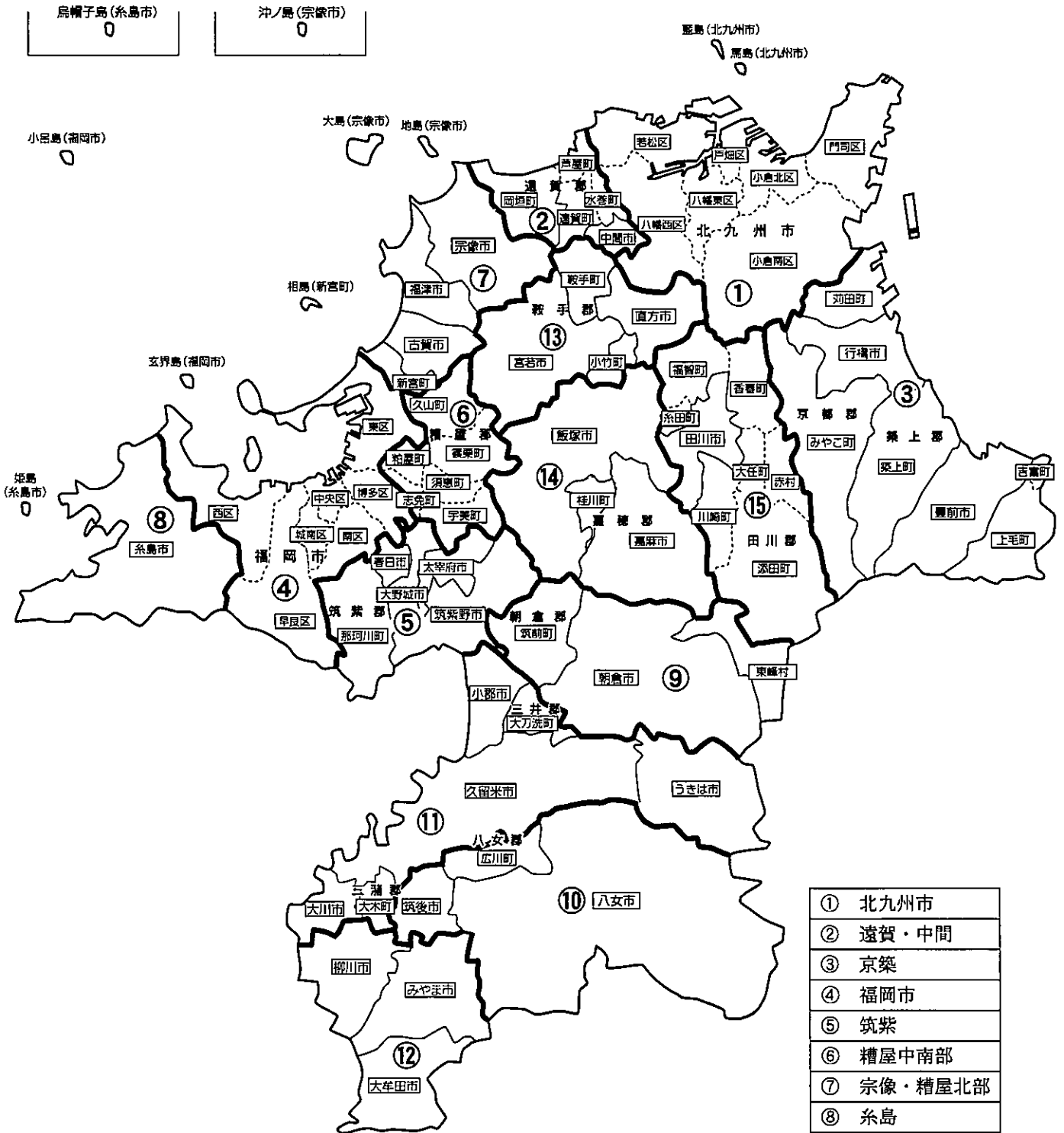
<事務分類：その他>

(コード番号) 組合の名称、管理者名 及び設立日	構成団体名	共同処理する事務	事務所所在地	職員数
(409511) 福岡都市圏広域行政事業 組合 管理者 高島 宗一郎 H5. 4. 28	福岡市 筑紫野市 春日市 大野城市 宗像市 太宰府市 古賀市 福津市 糸島市 那珂川町 宇美町 篠栗町 志免町 須恵町 新宮町 久山町 粕屋町	福岡都市圏広域行政計画に基づく共同 事業 福岡都市圏共通の水源地域及び流域に 対する交流推進事業、及び森林保全、環 境対策、地域振興等の支援事業 都市圏主催の競艇の開催(福岡市を除く)	〒810-8620 福岡市中央区天神 1-8-1 福岡市役所内 TEL(092)733-5004 FAX(092)733-5005	0
(408727) 福岡県自治会館管理組合 組合長 永原 譲二 S37. 4. 1	県内全町村	自治会館の管理運営	〒812-0044 福岡市博多区千代 4-1-27 福岡県自治会館内 TEL(092)651-4284 FAX(092)651-2531	8
(408735) 糟屋郡自治会館組合 組合長 三浦 正 S37. 4. 1	古賀市 宇美町 篠栗町 志免町 須恵町 新宮町 久山町 粕屋町	自治会館の管理運営	〒811-2301 糟屋郡粕屋町大字上大隈 55-1 TEL(092)938-4331 FAX(092)938-4497	0
(408751) 筑紫自治振興組合 組合長 武末 茂喜 S34. 3. 14	筑紫野市 春日市 大野城市 太宰府市 那珂川町	・組合財産の取得、維持管理及び処分に 関すること ・関係市町の振興に関する調査研究及び 資料の収集に関すること ・関係市町の職員の資質向上と能力開発 のための研修に関すること ・筑紫地区地域活動支援センターつくし びあの設置、管理及び運営に関すること	〒816-0811 春日市春日公園 5 丁目 14 番地 1 TEL(092)592-6810 FAX(092)592-6810	0
(409031) 築上郡自治会館等資産管理 組合 組合長 今富 壽一郎 S45. 11. 27	吉富町 上毛町 築上町	自治会館及び土地の維持管理	〒828-0021 豊前市八屋 2026 築上郡自治会館内 TEL(0979)83-2114 FAX(0979)83-2666	0
(408697) 福岡県市町村消防団員等公 務災害補償組合 組合長 永原 譲二 S27. 10. 29	八女市 筑後市 大川市 行橋市 豊前市 中間市 小郡市 筑紫野市 春日市 大野城市 宗像市 太宰府市 古賀市 福津市 うきは市 宮若市 朝倉市 みやま市 糸島市 県内全町村	消防団員等の公務災害補償事務	〒812-0044 福岡市博多区千代 4-1-27 福岡県自治会館内 TEL(092)651-4284 FAX(092)651-2531	2

<事務分類：その他>

(コード番号) 組合の名称、管理者名 及び設立日	構成団体名	共同処理する事務	事務所所在地	職員数
(408719) 福岡県市町村職員退職手当 組合 組合長 安丸 国勝 S36. 10. 1	飯塚市 柳川市 八女市 中間市 小郡市 筑紫野市 大野城市 宗像市 太宰府市 古賀市 福津市 うきは市 宮若市 嘉麻市 朝倉市 みやま市 糸島市 宇美町外 24 町村 糟屋郡自治会館組 合外 38 組合 福岡県介護保険広 域連合	退職手当の支給事務	〒812-0044 福岡市博多区千代 4-1-27 福岡県自治会館内 TEL(092) 651-4283 FAX(092) 651-2531	4
(409391) 福岡県自治振興組合 管理者 井本 宗司 S57. 3. 31	県内全市町村	市町村職員研修及び採用試験 歴史的公文書の保存（北九州市及び福岡 市を除く）	〒816-0902 大野城市大字乙金 8 番 1 TEL(092) 504-0313 FAX(092) 504-0181	0

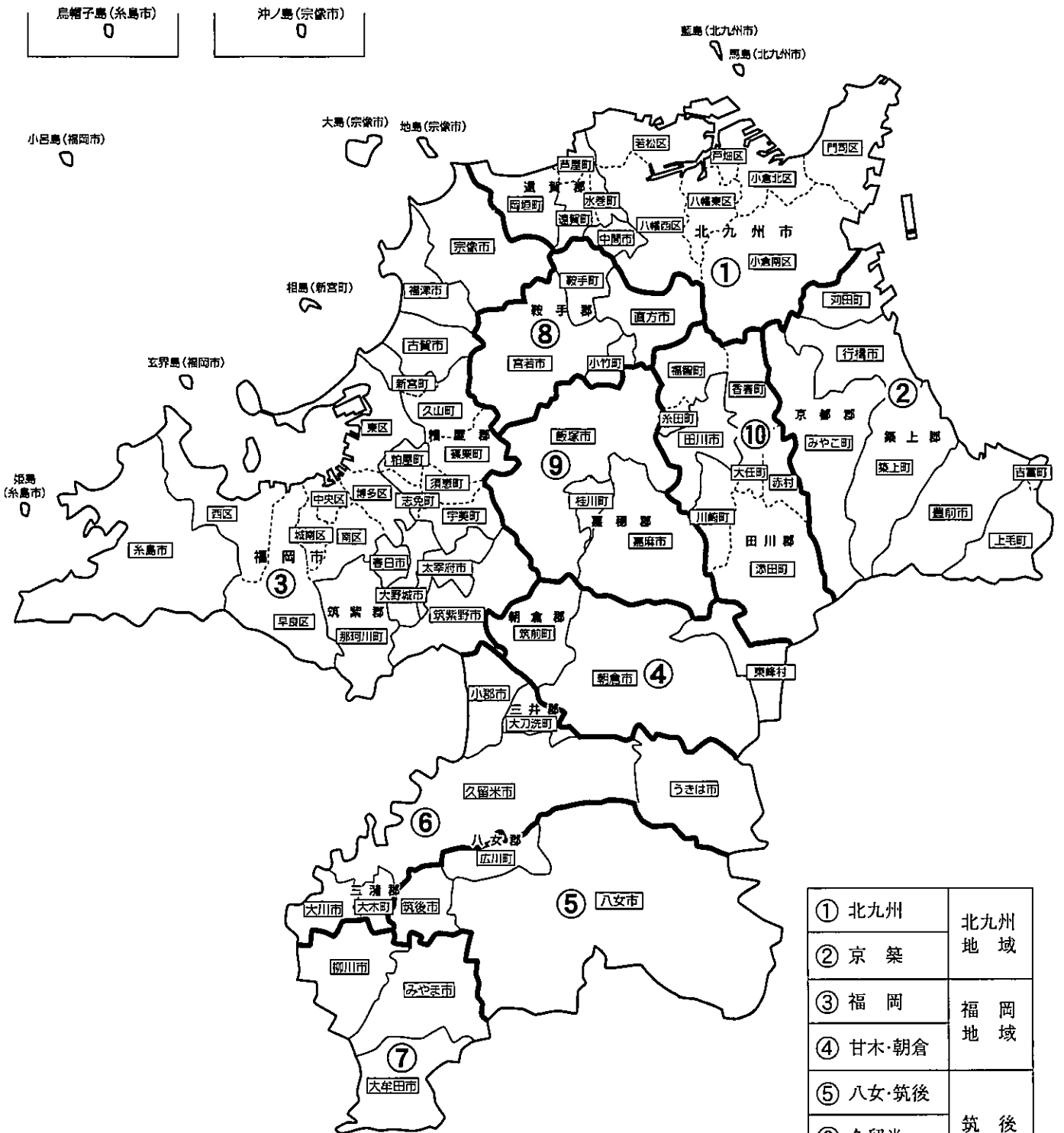
福岡県広域地域振興圏域



①	北九州市
②	遠賀・中間
③	京築
④	福岡市
⑤	筑紫
⑥	糟屋中南部
⑦	宗像・糟屋北部
⑧	糸島
⑨	朝倉
⑩	八女・筑後
⑪	久留米
⑫	有明
⑬	直方・鞍手
⑭	飯塚・嘉穂
⑮	田川

- ・ 従来の広域行政圏要綱の廃止を契機に、地域振興に活用するためのものとして、平成21年度に県独自の圏域を設定。
- ・ 通勤・通学等の人口動態、地理的状況、歴史的経緯等を総合的に勘案の上、生活圏域としての実態を踏まえたものとした。

(旧) 広域行政圏

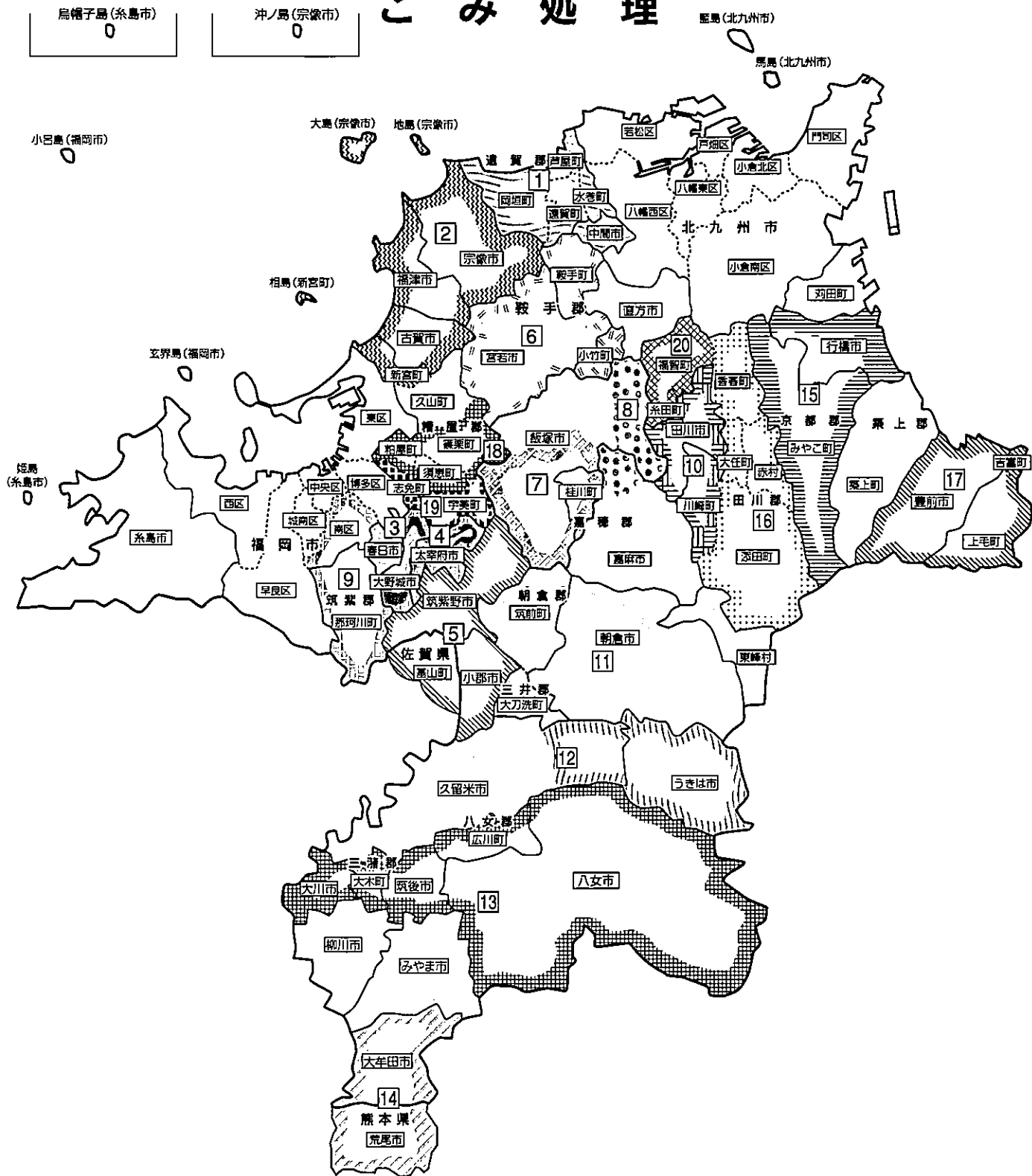


① 北九州	北九州 地 域
② 京 築	福 岡 地 域
③ 福 岡	福 岡 地 域
④ 甘木・朝倉	
⑤ 八女・筑後	筑 後 地 域
⑥ 久留米	筑 後 地 域
⑦ 有 明	
⑧ 直方・鞍手	筑 豊 地 域
⑨ 飯塚	筑 豊 地 域
⑩ 田 川	筑 豊 地 域

注： 従来の広域行政圏要綱については、社会経済情勢の変化や市町村合併の進展等の中で、当初の役割は終えたとして平成20年度末をもって廃止された（平成20年12月26日総行応第39号総務事務次官通知）。

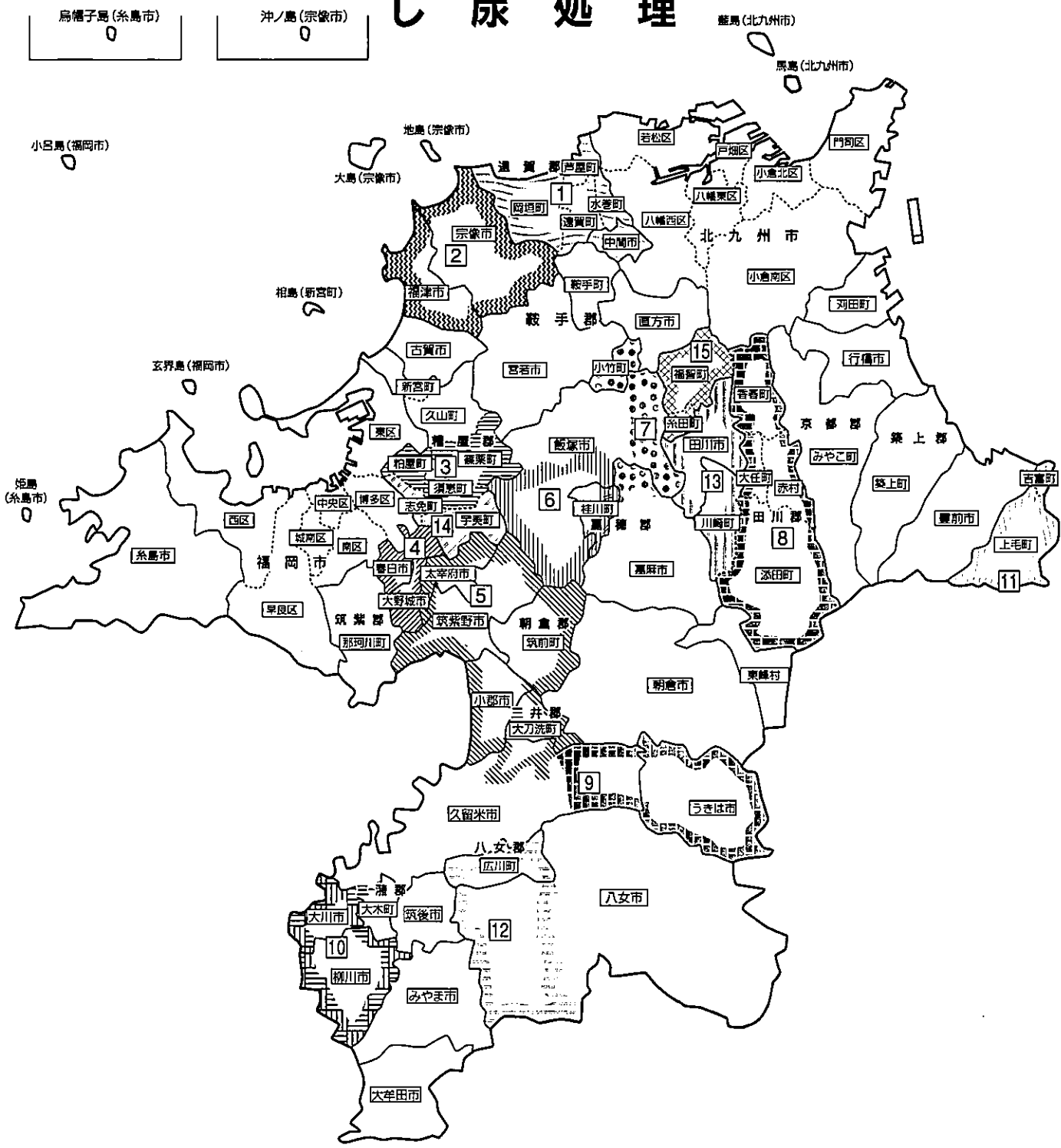
なお、今後、従来の広域行政圏に係る圏域の枠組みを維持していくかどうかは、関係市町村の自主的な協議によることとされている。

ごみ処理



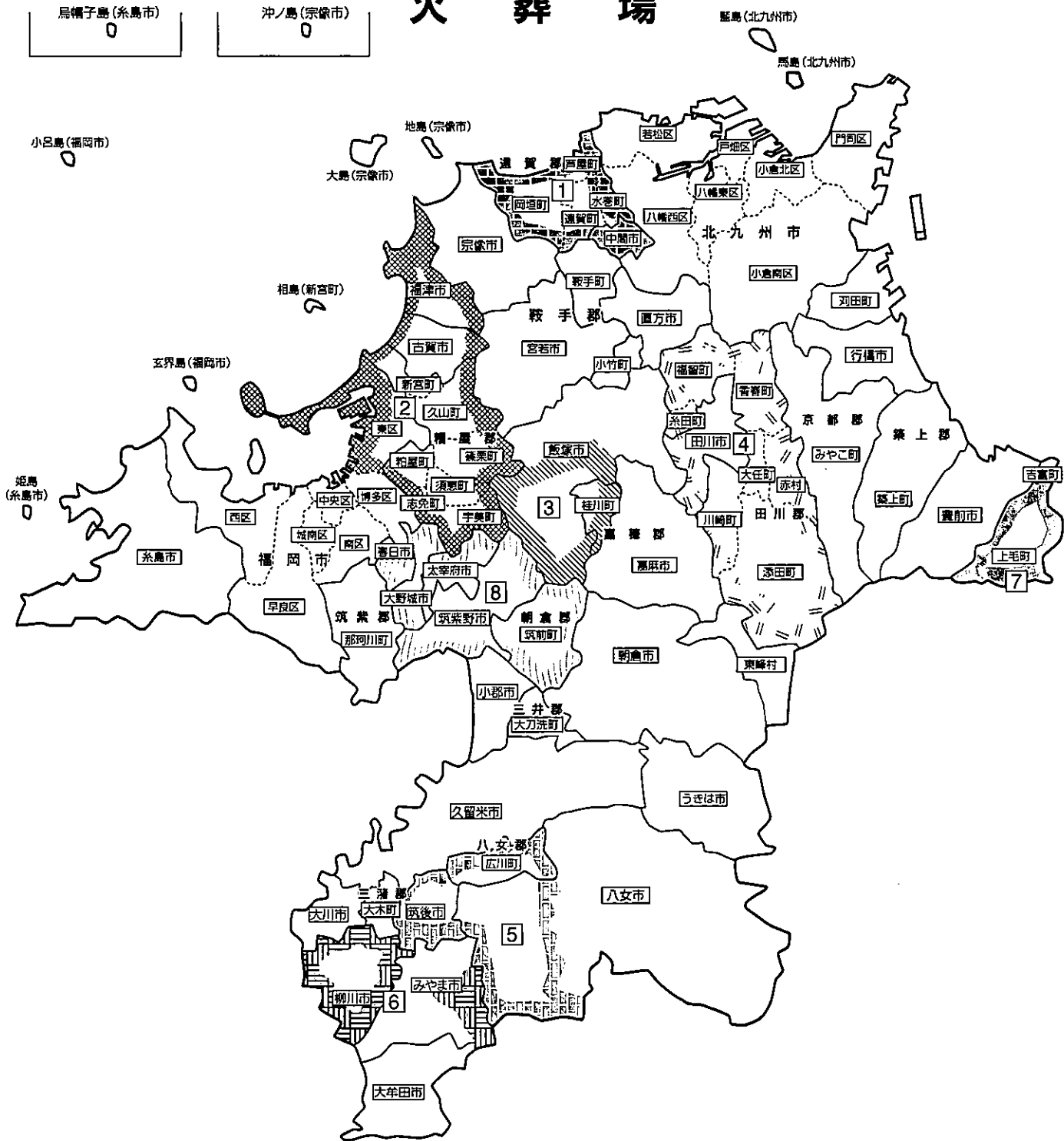
- | | | | |
|---|--|---|---|
| <p>1 遠賀・中間地域広域行政事務組合</p> <p>2 玄界環境組合</p> <p>3 春日大野城衛生施設組合</p> <p>4 大野城太宰府環境施設組合</p> <p>5 筑紫野・小郡・基山清掃施設組合</p> <p>6 宮若市外二町じん芥処理施設組合</p> | <p>7 飯塚市・桂川町衛生施設組合</p> <p>8 あくおか県央環境施設組合</p> <p>9 福岡都市圏南部環境事業組合</p> <p>10 田川地区清掃施設組合</p> <p>11 甘木・朝倉・三井環境施設組合</p> <p>12 うきは久留米環境施設組合</p> | <p>13 八女西部広域事務組合</p> <p>14 大牟田・荒尾清掃施設組合</p> <p>15 行橋市・みやこ町清掃施設組合</p> <p>16 田川郡東部環境衛生施設組合</p> <p>17 豊前市外二町清掃施設組合</p> <p>18 須恵町外二ヶ町清掃施設組合</p> | <p>19 宇美町・志免町衛生施設組合</p> <p>20 下田川清掃施設組合</p> |
|---|--|---|---|


し尿処理




- | | | | | | | | | | | | | | | |
|-----------------|----------|---------------|-------------|----------|---------------|---------------|---------------|--------------|----------|----------------|--------------|------------|---------------|-----------|
| 1 | 2 | 3 | 4 | 5 | 6 | 7 | 8 | 9 | 10 | 11 | 12 | 13 | 14 | 15 |
| 遠賀・中間地域広域行政事務組合 | 宗像地区事務組合 | 須恵町外二ヶ町清掃施設組合 | 春日大野城衛生施設組合 | 両筑衛生施設組合 | 飯塚市・桂川町衛生施設組合 | ふくおか県中央環境施設組合 | 田川郡東部環境衛生施設組合 | うきは久留米環境施設組合 | 大川柳川衛生組合 | 吉富町外一町環境衛生事務組合 | 八女中部衛生施設事務組合 | 田川地区清掃施設組合 | 宇美町・志免町衛生施設組合 | 下田川清掃施設組合 |


火 葬 場





1  遠賀・中間地域広域行政事務組合


2  北筑昇華苑組合


3  飯塚市・桂川町衛生施設組合

4  田川地区斎場組合

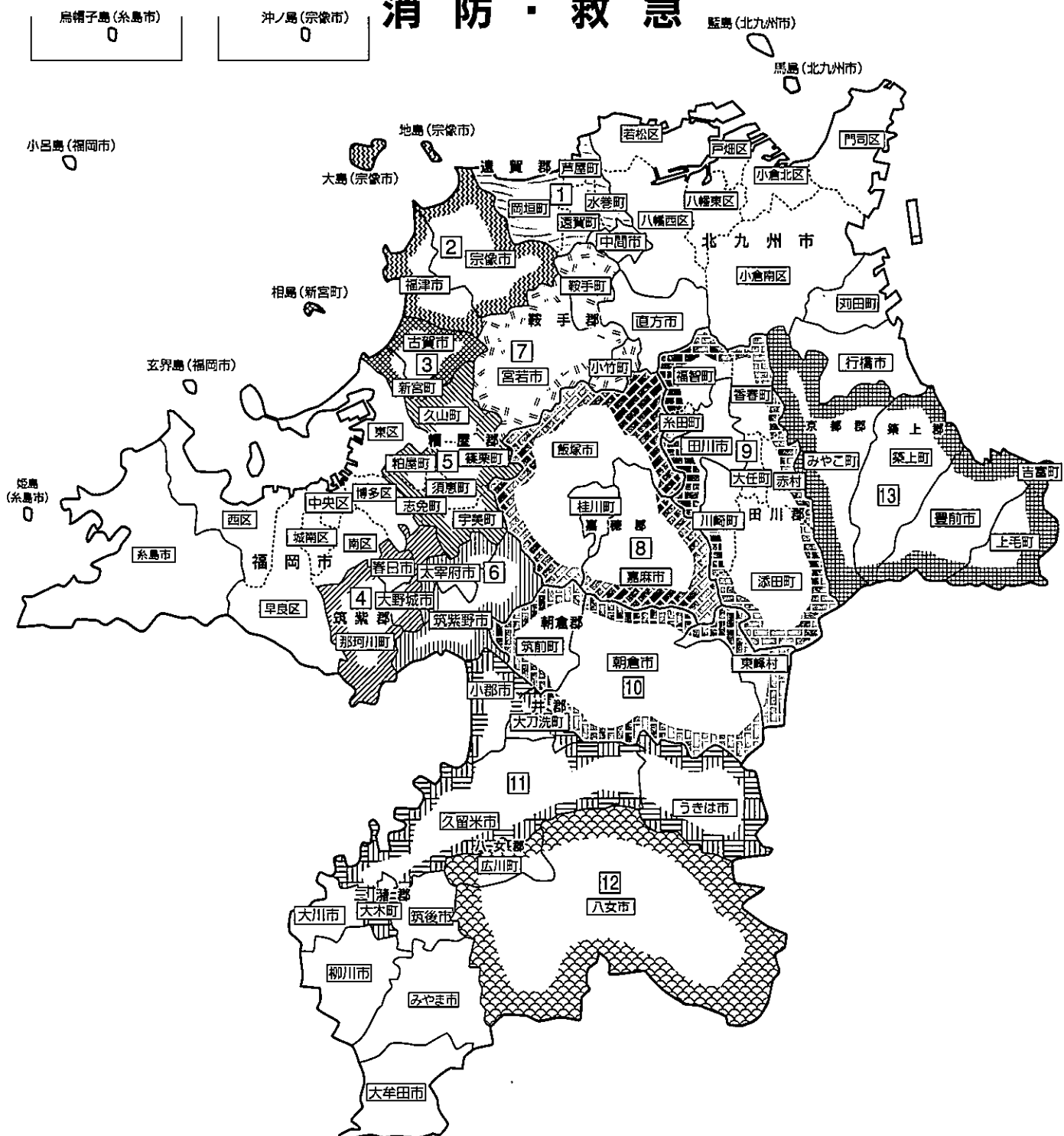
5  八女西部広域事務組合

6  有明生活環境施設組合

7  吉富町外一町環境衛生事務組合

8  筑慈苑施設組合

消防・救急



- 1 遠賀・中間地域広域行政事務組合(中間市を除く)
- 2 宗像地区事務組合
- 3 柏屋北部消防組合
- 4 春日・大野城・那珂川消防組合
- 5 柏屋南部消防組合

- 6 筑紫野太宰府消防組合
- 7 直方・鞍手広域市町村圏事務組合(直方市を除く)
- 8 飯塚地区消防組合
- 9 福岡県田川地区消防組合
- 10 甘木・朝倉広域市町村圏事務組合

- 11 久留米広域市町村圏事務組合(大川市を除く)
- 12 八女地区消防組合
- 13 京築広域市町村圏事務組合(行橋市・苅田町を除く)

Ⅲ その他

1 主要財政指標

(単位：10億円、兆円、%)

	26年度		27年度		28年度		29年度		30年度	
		伸率		伸率		伸率		伸率		伸率
1 国内総生産(名目：兆円)	489.6	1.5	532.2	2.8	539.3	1.0	550.3	2.0	564.3	2.5
2 消費者物価指数(H22=100)	102.8	2.8	103.6	0.8	103.4	-0.2	104.0	0.6		
(H27=100)	99.2	2.6	100.0	0.8	99.9	-0.1	100.4	0.5		
(暦年平均、全国分)										
3 企業物価指数(H22=100)	105.1	3.1	102.7	-2.3	99.2	-3.4				
(H27=100)			100.0	—	96.5	-3.5	98.7	2.3		
(暦年平均)										
4 国の予算(一般会計当初：兆円)	95.9	3.5	96.3	0.5	96.7	0.4	97.5	0.8	97.7	0.3
(歳入) 租税等収入	50.0	16.0	54.5	9.0	57.6	5.6	57.7	0.2	59.1	2.4
(うち国税3税収入)	26.1	9.1	28.7	9.9	31.6	9.8	31.7	0.3	32.5	2.7
国債発行額	41.3	-3.7	36.9	-10.6	34.4	-6.6	34.4	-0.2	33.7	-2.0
(依存率)	43.0		38.3		35.6		35.3		34.5	
(歳出) 一般歳出	56.5	4.6	57.4	1.6	57.8	0.8	58.4	0.9	58.9	0.9
(うち公共事業費)	6.0	12.9	6.0	0.0	6.0	0.0	6.0	0.0	6.0	0.0
5 財政投融资計画(兆円)	16.2	-12.0	14.6	-9.6	13.5	-7.8	15.1	12.2	14.5	-4.4
6 地方財政計画(兆円)	83.4	1.8	85.3	2.3	85.8	0.6	86.6	1.0	86.9	0.3
(歳入) 地方税	35.0	2.9	37.4	7.1	38.7	3.2	39.1	0.9	39.4	0.9
地方交付税	16.9	-1.0	16.8	-0.8	16.7	-0.3	16.3	-2.2	16.0	-2.0
地方債	10.6	-5.3	9.5	-10.0	8.8	-6.7	9.2	3.7	9.2	0.3
(依存率)	12.7		11.1		10.3		10.6		10.6	
(歳出) 一般行政経費	33.2	4.4	35.1	5.5	35.8	2.1	36.6	2.1	37.1	1.3
公共事業費	5.2	2.2	5.1	-0.8	5.2	1.0	5.2	-0.7	5.2	1.6
地方単独事業費	5.2	4.5	5.3	0.9	5.4	3.0	5.6	3.6	5.8	3.2
7 借入金残高(兆円)										
・国債残高	774.1	4.1	805.4	4.0	845.3	4.9	865.2	2.4		
・地方の借入金残高計	200.5	-0.4	199.1	-0.7	197.7	-0.7	194.5	-1.6		
(イ)+(ロ)+(ハ)										
(イ)地方債残高(普通会計分)	146.0	0.1	145.5	-0.3	144.9	-0.4	143.1	-1.3		
(ロ)公営企業債残高(普通会計負担分)	21.4	-3.2	20.8	-3.1	20.0	-3.7	19.4	-2.8		
(ハ)交付税特別会計借入金残高(地方負担分)	33.1	-0.6	32.8	-0.9	32.8	0.0	32.0	-2.4		
8 本県の財政(10億円)										
(普通会計)										
(1)市町村分(政令市を含む)										
○財政規模(歳出総額)	2,377	1.6	2,437	2.6	2,413	-1.0				
うち普通建設事業費	303	4.1	305	0.6	292	-4.1				
○経常収支比率(単純平均)	91.6		89.8		92.2					
○実質公債費比率	8.1		7.5		7.1					
○地方債現在高	3,145	0.6	3,212	2.2	3,213	0.0				
(2)県分										
○財政規模(歳出総額)	1,611	0.0	1,669	3.6	1,658	-0.7				
うち普通建設事業費	236	-5.4	227	-4.1	223	-1.9				
○経常収支比率	95.5		96.6		98.4					
○実質公債費比率	14.2		13.1		12.1					
○地方債現在高	3,383	2.1	3,451	2.0	3,507	1.6				

国内総生産：26～28年度は実績、29年度は実績見込み、30年度は当初見込み。新たに利用可能となった基礎統計の反映等により毎年遡及して再推計。

2 福岡県の民芸・工芸品

区分	名 称	製造される地域	指定年月日
国 指 定	小石原焼	東峰村	昭和50年5月10日
	博多人形	福岡市及びその周辺	昭和51年2月26日
	博多織	福岡市及びその周辺	昭和51年6月2日
	久留米緋	久留米市及びその周辺	昭和51年6月2日
	八女福島仏壇	八女市及びその周辺	昭和52年3月30日
	上野焼	福智町	昭和58年4月27日
	八女提灯	八女市及びその周辺	平成13年7月3日

区分	名 称	製造される地域	指定年月日
県 知 事 指 定	博多曲物	福岡市	昭和54年3月31日
	藍胎漆器	久留米市	昭和54年3月31日
	八女手漉和紙	八女市、筑後市、みやま市	昭和54年3月31日
	八女石灯ろう	八女市	昭和54年3月31日
	きじ車	みやま市	昭和54年3月31日
	掛川	久留米市、柳川市、筑後市、大川市、大木町	昭和55年3月11日
	八朔の馬	芦屋町	昭和55年3月11日
	英彦山がらがら	添田町	昭和55年3月11日
	孫次凧	北九州市	昭和55年3月11日
	赤坂人形	筑後市	昭和55年3月11日
	鍋島緞通	久留米市	昭和56年3月12日
	柳川神棚	柳川市、大川市	昭和56年3月12日
	博多鋏	福岡市	昭和56年3月12日
	八女竹細工	広川町、八女市	昭和56年3月12日
	津屋崎人形	福津市	昭和56年3月12日
	筑後和傘	久留米市、筑後市	昭和58年3月8日
	博多張子	糸島市、福岡市	昭和58年3月8日
	木うそ	太宰府市	昭和58年3月8日
	八女和ごま	八女市	昭和59年3月31日
	杷木五月節句幟	朝倉市	昭和60年3月30日
	八女矢	八女市、筑後市、久留米市、福岡市、みやま市	昭和60年3月30日
	城島鬼瓦	久留米市	昭和61年3月25日
	久留米おきあげ	久留米市	昭和61年3月25日
	大川総桐箆筒	大川市、大木町	昭和62年3月28日
	大川彫刻	大川市	昭和62年3月28日
	福岡積層工芸ガラス	福岡市、福津市	昭和63年3月31日
	大川組子	大川市	昭和63年3月31日
	博多独楽	福岡市、筑紫野市	平成2年3月31日
	柳川まり	柳川市	平成5年3月26日
	棕櫚箆	うきは市	平成20年8月18日
	八女すだれ	広川町、八女市	平成26年12月12日
	博多おきあげ	福岡市	平成28年4月1日
天然樟脳	みやま市	平成28年4月1日	
今宿人形	福岡市	平成29年5月30日	

3 県内市町村の「木・花・鳥」

市町村	木	花	鳥
北九州市	いちいがし(市のシンボルツリー)	ひまわり(市の花) つつじ(市の花)	
福岡市	クロガネモチ(町の木) クスノキ(広場の木)	フヨウ(夏の花) サザンカ(冬の花)	ユリカモメ(海の鳥) ホオジロ(野山の鳥)
大牟田市	くぬぎ(市の木)	やぶつばき(市の花)	
久留米市	櫨(ふるさとの木) 久留米つばき(家庭の木) くろがねもち(町の木) けやき(町の木) くすのき(学園の木)	久留米つつじ コスモス	
直方市	泰山木(市の木) ヤマボウシ(市の木)	チューリップ(市の花:春) ユリ(市の花:夏) コスモス(市の花:秋) 水仙(市の花:冬)	
飯塚市	クスノキ メタセコイア	コスモス スイセン	
田川市	キンモクセイ(市の木) イチョウ(街路用)	ツツジ(市の花)	
柳川市	柳	花しょうぶ 藤	
八女市	茶の木 樟の木	菊 藤 しゃくなげ	
筑後市	クスノキ(市の木)	サザンカ(市の花)	
大川市	桐(市の木)	カンナ(市の花)	
行橋市	モクセイ(市の木)	コスモス(市の花)	
豊前市	ヤマモモ(市の木)	ツクシシャクナゲ(市の花)	
中間市	クロガネモチ(市の木) クス(市の木)	コスモス(市の花) パンジー(市の花)	
小郡市	くすのき(市の木)	ふじ(市の花)	しらすぎ(市の鳥)
筑紫野市	つばき(市の木)	サルビア(市の花)	
春日市	ナギ(市の木)	ユリ(市の花)	
大野城市	くろがねもち(市の木)	ききょう(市の花)	
宗像市	クスノキ(市の木) クロマツ(市の木)	カノコユリ(市の花)	オオミズナギドリ(市の鳥)
太宰府市	くす(市の木)	うめ(市の花)	
古賀市	クロガネモチ(市の木)	コスモス(市の花)	
福津市	松	あんずの花 なの花	
うきは市	柿の木	彼岸花	かわせみ
宮若市	桜	彼岸花	
嘉麻市	さくら(市の木)	ツツジ(市の花)	
朝倉市	クス イチョウ ツゲ	サクラ ヒマワリ コスモス	
みやま市	楠(市の木)	さくら(市の花)	
糸島市	カエデ(市の木)	ハマボウ(市の花)	
那珂川市	ヤマモモ(市の木)	筑紫シャクナゲ(市の花)	カワセミ(市の鳥)
宇美町	くすのき(町の木)	ツクシシャクナゲ(町の花)	
篠栗町	スギ(町の木)	シュンラン(町の花)	キジバト(町の鳥)
志免町		桜(町の花)	
須恵町	やまもも(町の木)	つつじ(町の花)	うぐいす(町の鳥)
新宮町	クスノキ(町の木) 松(町の木)	みかんの花(町の花)	メジロ(町の鳥)

市町村	木	花	鳥
久山町	けやき(町の木)	えびね(町の花)	
粕屋町	クロガネモチ(町の木)	バラ(町の花)	
	サクラ(町の木)	コスモス(町の花)	
芦屋町	くろまつ(町の木)	はまゆう(町の花)	
水巻町	イチョウ(町の木)	コスモス(町の花)	
岡垣町	樟(町の木)	つつじ(町の花)	カワセミ(町の鳥)
遠賀町	モクセイ(町の木)	スイセン(町の花)	
小竹町	きんもくせい(町の木)	ひまわり(町の花)	
鞍手町	楠	都忘れ(春)	
		百合(夏)	
		菊(秋)	
		水仙(冬)	
		金木犀(花木)	
桂川町	桂(町の木)	金木犀(町の花木)	
		ひまわり(町の花)	
筑前町	桜(町の木)	藤(町の花)	うぐいす(町の鳥)
東峰村			
大刀洗町	モチノキ(町の木)	サクラ(町の花)	ひばり(町の鳥)
大木町	銀杏(町の木)	すいれん(町の花)	
		コスモス(町の花)	
広川町	いちよう(町の木)	菊(町の花)	
香春町	いちよう(町の木)	梅(町の花)	ウグイス(町の鳥)
添田町	榎(町の木)	シャクナゲ(町の花)	
糸田町	いちよう(町の木)	菊(町の花)	
		さざんか(町の花木)	
川崎町	いちよう(町の木)	ひまわり(町の花)	
大任町	松(町の木)	椿(町の花木)	めじろ(町の鳥)
		菜の花(町の花)	
赤村	ユス(村の木)	春蘭(村の花)	めじろ(村の鳥)
福智町	エドヒガン(サクラ)	フジ	ウグイス
苅田町	楠(町の木)	三色すみれ(町の花)	
みやこ町	もみじ(町の木)	さくら(町の花)	うぐいす(町の鳥)
吉富町	もくせい(町の木)	さつき(町の花)	
上毛町	梅	桜(春)	
		コスモス(秋)	
築上町	楠(町の木)	梅(町の花)	うぐいす(町の鳥)

4 県内市町村の「名産・特産品」

市町村	名産・特産品			
北九州市	小倉牛	合馬たけのこ	大葉しゅんぎく	若松水切りトマト
	若松潮風キャベツ	ふぐ	豊前海一粒かき	豊前本ガニ(ガザミ)
	あかもく	関門海峡たこ	若松すいか	
	ぬか炊き(ぬかみそ炊き・じんだ煮)		門司港発祥焼きカレー	門司港ちゃんら〜
	小倉発祥焼うどん	小倉発祥丸腸	八幡ぎょうざ	戸畑チャンポン
	べったん若松焼き	北九いいと	門司港地ビール	ロールケーキ
	小倉織	孫次胤	小倉祇園太鼓人形	土鈴
	鉄のハガキ	企救焼	小倉組子	北九州産ワイン
福岡市	博多人形	博多織	博多曲物	博多鉄
	高取焼	博多チャンポン	博多張子	博多独楽
	がめ煮	ごまサバ	辛子明太子	白魚料理
	ふぐ料理	水たき	博多うどん	博多ラーメン
	もつ鍋	おきゅうと	あぶってかも	博多おきあげ
	今宿人形			
大牟田市	みかん	ぶどう	たけのこ	福岡有明のり
	草木饅頭	たいらぎ粕漬	かすてら饅頭	三池高菜
	ラーメン	お好み焼き	おおむた洋風かつ丼	三池まり
	押し花製品	むつごろう文鎮	鍛冶製品	陶器
久留米市	久留米つつじ	久留米つばき	さつき	久留米餅
	藍胎漆器	久留米とんこつラーメン	地酒	富有柿
	植木	巨峰	山汐漬	城島瓦
	筑後和傘	エツ	みづまの黒松	久留米焼きとり
	筑後うどん	リーフレタス	国産スニーカー	国産バニラビーンズ
	梨	サラダ菜		
直方市	成金饅頭	ぶどう	高取焼	いちご
	メロン	洋ラン	米粉	なし
	おかき	仏壇	トルコギキョウ	木工芸
	焼きスパ	はちみつ	カレー焼き	とそ風呂
飯塚市	饅頭・菓子	いちご(あまおう)	夏秋きゅうり	筑穂牛肉
	うどん	庄内ふき	ぶどう	梅
	柿	アスパラガス	ブロッコリー	トルコギキョウ
	スープ	切花	認証米	鶏卵
田川市	セメント	漆喰	菓子(チョコレート)	黒ダイヤ・白ダイヤ(羊羹)
	金川牛	ピュアパブリカ	トルコギキョウ	TGアスター
	田川ホルモン鍋	電照菊	小松菜	
柳川市	有明産『福岡のり』	うなぎのせいろ蒸し	柳川なべ(どじょうなべ)	地酒
	粕漬	味噌	ウミタケ	ワラスボ
	タイラギ	シャッパ(シャコ)	クツゾコ(シタピラメ)	アサリ
	サルボウ(赤貝)	いちご	いちじく	巨峰
	レタス	トマト	なす	オクラ
	つぼみ菜	アスパラガス	ニラ	米
	麦	大豆	さげもん(ひなかざり)	柳川まり
	流しびな	柳川神棚	昼表	粘土瓦
	蒲池焼			
八女市	八女茶	八女伝統本玉露	電照菊	八女福島仏壇
	八女提灯	手漉和紙	石灯籠	雛人形
	清酒	竹炭	しいたけ	いちご
	なす	ぶどう	なし	みかん
	うめ	キウイフルーツ	たけのこ	しゃくなげ
	りんどう	陶芸品	木工品	花木
	葉わさび			
筑後市	赤坂人形(玩具)	赤坂あめ	花宗窯	水田焼
	綿入りほんてん	久留米餅	八女茶	梨
	ぶどう	いちご	手漉き和紙	なす
	ハヤの甘露煮	キンブチ鮎	花ごぞ	
	ちくごフライングドッグ(ホットドッグ)		焼酎	タオル
	定焼	まな板	山太郎ガニ(モズクガニ)	

市町村	名産・特産品			
大川市	家具	建具	観賞魚(錦鯉、金魚)	あまおう
	い草	花ござ	畳表	エツ
	福岡のり	地酒	かまぼこ	黒棒
	酢製品	うなぎせいろ蒸し	大川彫刻らんま	大川組子
	大川伝統工芸品	旅出しうなぎ	いちじく	川アンコウ
	アスパラ	唐辛子	水イモ	
行橋市	美夜古人形	祇園飴	マテ貝	ガザミ
	車エビ	イイ(海産物)	いちじくジャム	桃
	梨	豊前海一粒カキ	なばな	いちじく
	いちご	みそだれおでん		
豊前市	いちご	レタス	ゆず	川底柿
	いちじく	豊前茶	豊前海一粒かき	豊前本ガニ
	ハモ	ヨシエビ	ゆず加工品(ゆず胡椒、ジャム等)	
	いちじく加工品(アイス等)		三毛門かぼちゃ	
中間市	ほのぼの味噌	いちじく	枝豆	さくらの里もなか
	ささぎつね	トマト	筑前中間郷	
小郡市	米	いちご	洋ラン	七夕織
	鴨料理	大麦		
筑紫野市	しょうが	柚子ごしょう	地酒	味噌漬け
	味噌	自然生(じねんじょう)	高取焼	馬油
	むかご	ブロッコリー	アスパラガス	和牛
春日市	ほうれんそう	しゅんぎく		
大野城市	麦焼酎おおのじょう一番星		大野城蜂蜜	貨布せんべい
宗像市	鐘崎天然とらふく	鐘崎天然ふく	玄海活いか	釣りあじ玄ちゃん
	あなご	アワビ	サザエ	ウニ
	ワカメ	あかもく(海草)	のうさば(玄海カズノコ)	みかん
	イチゴ	いちじく	大豆	ブロッコリー
	キャベツ	椿油	むなっ猪(ちょ)(イノシシ肉)	
太宰府市	木うそ	梅ヶ枝餅	太宰府献上願塩	太宰府梅酒 東風の梅
古賀市	さをり織り	花鶴饅頭	清酒大観(地酒)	らぶ(郷土料理)
	あまおう(いちご)	スイートコーン	山見阪ネーブル	デコボン
	温州みかん	焦がし商品	鶏すき	さらさら(郷土料理)
	桐製品			
福津市	津屋崎人形	マルティグラス	ふくいねこ	福珠のモマ
	黒豚生餃子	山八餃子	まるごとんにんにく餃子	トルロキキョウ
	ごぼう	カリフラワー	ミニトマト	トマト
	クリームすいか	早生キャベツ	いちご	ブロッコリー
	大根	あまおういちごドレッシングとまとドレッシング		あんずドレッシング
	美香「燻っ胡」	美味「塩っ胡」	野次馬の塩胡椒	あんずサイダー
	宮地嶽の松ヶ枝餅	津屋崎の紫芋饅頭	米粉「ふくつつ粉」	あんずでぼん酢
	蔵の鯛茶づけ	マダイ	きっずベジ野菜ソーセージ	
	あんずジャム	あんず最中	フルーツソース(あんず)	
	うきは市	浮羽めん	柿(富有柿)	梨
いちご	トマト	カーネーション	バラ	
和・洋菓子	一の瀬焼	地酒	茶	
桃	棚田米	荒物	しいたけ	
アユ	ヤマメ	オリーブ	きくらげ	
チョウザメ	いちじく	キウイ	四方竹	
流川レンコン	耳納杉	浮羽棕櫚箒		
宮若市	キャロット(菓子)	ぶどう	いちご	タケノコ
	味噌	醤油	鶏卵	焼酎(若造・宮姫)
	わざあり米(米)	追い出し猫(民芸品、菓子など)		トルコギキョウ
	陶芸品(憲窯)	陶芸品(ぐりま工房)	陶芸品(千石熊谷光甫窯)	
陶芸品(石原祥窯)	陶芸品(高鶴淳窯)			
嘉麻市	アスパラガス	いちご	いちじく	梅干し
	小次郎柿	たけのこ	トマト	梨
	ぶどう(巨峰)	りんご	杜仲	菊
	れんげ米	地酒	酒ゼリー	又兵衛饅頭
	山田饅頭	ジャージー牛乳	嘉穂牛	赤崎牛
	鶏卵	嘉麻の釜めしの素	陶器	

市町村	名産・特産品			
朝倉市	梨	柿	ぶどう	桃・すもも
	林檎	いちじく(とよみつひめ)	いちご	馬田瓜
	博多万能ねぎ	きゅうり	とまと	なす
	紅たで	りんどう	川茸(スイゼンジノリ)	蜂蜜
	秋月葛	葛そうめん	麦・米焼酎	三奈木砂糖
	蒸し雑煮	草木染	秋月和紙	
みやま市	みかん	なす	セロリ	いちご
	たけのこ	海苔	すもも	高菜漬
	マーガリン	地酒	樟腦	木蠟(もくろう)
	花火			
糸島市	糸島カキ	いちご	菊	天然ハマグリ
	はるか(柑橘)	糸島豚	ブロッコリー	糸島牛
	アカモク(海草)	醤油	手造りハム・ソーセージ	米
	ラー麦	天然マダイ	本鱈	キャベツ
	キュウリ	牛乳	洋ラン	バラ
	博多もずく(ふともずく)	わかめ	海土の極(赤ウニ)	
那珂川市	みかん	水菜	やまもも	春菊
	ヤーコン	たけのこ	筑紫シャクナゲ	ほうれん草
	花卉	アスパラ		
宇美町	清酒	子安餅	醤油	辛子明太子
篠栗町	たけのこ	大師みそ	米焼酎「篠栗伝説」	甘夏柑ゼリー
	甘夏羊かん	篠栗きんつば	篠栗の太陽(甘夏柑リキュール)	
	こんにやく	菊芋チップス		
志免町	醤油	工芸品(博多曲物)		
須恵町	養生みそ			
新宮町	あまおう(いちご)	デコボン、ネーブル(みかん)		相島ウニ
	相島カマボコ	サザエ	水産加工品	ぼた(さわらのすり身)
	アコヤガイ貝柱	ワカメ		
	SHINGOOD!(的野米、みかんアイス、みかんサイダー、ねこサイダー)			
久山町	米	はちみつ	しゃくやく	
	農産加工グループによる味噌、ぼん酢		しょうゆ	明太子
	いちご	しいたけ	あごだし	久山牛
	胡蝶蘭	豚		
粕屋町	バラ	ラン	ブロッコリー	博多小女郎(焼酎)
	柿酢・飲む酢	醤油	ドレッシング	手造りハム・ソーセージ
	バラのジャム	かすや珈琲	西乃蔵(純米酒)	
芦屋町	青ねぎ	赤しそ	あしやんいか(ヤリイカ)	さわら
	イワシのみりん干し			
水巻町	みずまきのでかにんにく			
岡垣町	びわ	漢方巨峰	いちご	みかん
	いちじく	ウニ	ヒジキ	ワカメ
	サザエ	かめさんクッキー	本格焼酎「岡垣」	高倉びわ茶
	びわ香枇			
遠賀町	遠賀ふき	遠賀の雫(日本酒)	遠賀の雫~第二章~(米焼酎)	
	夢れんげ(ブランド米)	遠賀の赤芋(いも焼酎)	おんが米麺	トマト
	赤しそドリンク	菜種油		
小竹町	牛乳	黒大豆(クロダマル)	キャベツ	ブロッコリー
鞍手町	ぶどう(巨峰)	いちご	米(夢つくし)	麦
	大豆	鶏卵	黒毛和牛	
桂川町	いちご	土師焼	しょうがの佃煮	王塚古墳マドレーヌ
	王塚古墳ハンバーガー	ぶどう	おくらのしょうゆ漬	
筑前町	黒大豆(クロダマル)	大豆(フクユタカ)	すし揚げ	大豆加工品
	いちご(あまおう)	いちじく(とよみつひめ)	米	麦
	城山なし	夜須高原しいたけ	きず(木酢)	焼酎
	春ごぼう	ナス	キュウリ	
東峰村	陶器(小石原焼、高取焼)	梨	米	梅干
	シイタケ	ゆず	ゆず加工品	みそ
	たかな漬	民芸木工	竹細工	チンゲンサイ
	トマト	ホウレンソウ	サンショウ	コショウ
	イチジク	寒ちぢみホウレンソウ		

市町村	名産・特産品			
大刀洗町	米	麦	大豆	ほうれん草
	ねぎ	レタス	チンゲンサイ	水菜
	いちご	馬肉	吟醸酒	純米酒
	にんじん焼酎	ガーベラ		
大木町	い草	畳表	花ごご	いちご
	えのき茸	博多ぶなしめじ	ヒシ	いちじく
	グリーンアスパラガス	博多しいたけ	エリンギ	舞茸
	雪嶺茸			
広川町	いちご	もも	梨	ぶどう
	茶	花(ガーベラ・菊)	久留米餅	八女すだれ
香春町	梅干し	竹炭	柚子	
	柚子酢(12月から2月限定、手しぼり)		柚子こしょう	柚子マーマレード
	たけのこ	柿下温泉の水	鏡山のラドン水	仲哀水
	山小屋ラーメン「本店」	上野焼 香春徹山窯	香春れんげ米	仲哀焼鏡山窯
	山陶庵邦比呂窯	鑑月焼守田窯	採銅所のあま干し柿(11月から12月下旬の間)	
	香春ねがい袋(寒水石)			
添田町	英彦山がらがら	陶面	トルコギキョウ	柚子こしょう
	リーフレタス	春キャベツ	しいたけ	豆腐
	こんにゃく	バナナようかん	ヤマメ	英彦山サイダー
	めんべい			
糸田町	陶芸品、木工品			
	施設園芸産物(いちご、洋らん、スプレー菊、電照菊、小松菜、米、味噌、ジャム、羊羹)			
	スッポン、ホルモン			
川崎町	うめ	ぶどう	なし	いちご
	みそ	梅干	たけのこ	亀蜜
	酢	かりんとう	ジャム	ハチミツ
	りんご	小松菜		
大任町	手づくりニンニク球	城乃越焼	にんにくごしょう	いちご
	栗	マンゴー	トルコギキョウ	おおう大ちゃん納豆
	おおう桜街道とうふ	ゆずごしょう	熟成黒にんにく	黒にんにくドレッシング
赤村	米(源じい米、神楽米、菜の花米、有機米)		天然醸造味噌	みそ漬
	手作り田舎豆腐	白菜	きゅうり	夏秋なす
	トマト	ミニトマト	まくわうり	里芋
	みょうが	しいたけ	たけのこ	栗
	いちご	スイカ	梨	天然ハチミツ
	豚	黒毛和牛	梅干し	餅菓子
	大豆菓子	露地菊・施設菊		
福智町	上野焼	赤池梨	ミニトマト	いちじく
	いちご	方城すいとん	ふくち☆リッチジェラート	
苅田町	松会漬	松会味噌	豊前海一粒カキ	紫いも焼酎「美夜古紫」
	苅田山笠はっぴいクッキー		紫いもようかん	紫いもきんつば
	かんだ紫ねりちーず	ホームグラウンド(ダックワーズ)		ゆずごしょう
	ゆずみそ	白川米		
みやこ町	たけのこ	みやこ肉	勝山ねぎ	いちご
	アスパラ	蛇淵漬	柚子ごしょう	地酒(九州菊)
	帆柱茶	ごぼう	梨	しいたけ
	かずら筆	巨峰	いちじく	三塔みそ
	みやこ肉カレー	花わさび	葉わさび	
吉富町	アザリ	豊前海一粒カキ	豊前本ガニ	美大根(うつくしだいこん)
上毛町	ようかん(干し柿・ゆず)	米	ブルーベリー	いちじく
	ごぼう	アスパラガス	味噌	漬物
	柿	米粉パン・チムニーブレッド		柚子
	レモン			
築上町	あさり	スイートコーン	レタス	いちご
	菜花	ガザミ	牡蠣	菊芋
	寒田コンニャク	シャンシャン米	菜種油	隊員食堂カレー

5 県内市町村の「主な郷土出身者」

市町村	主な郷土出身者			
北九州市	青山真治 (映画監督・小説家)	市川新蔵 (歌舞伎俳優)	伊藤京子 (ピアニスト)	
	宇佐美志都 (書家・文字文化文筆家)		鶴木日土実 (ピアニスト)	
	大竹英雄 (囲碁棋士・名誉碁聖)	大西ゆか (声楽家)	川口エリサ (ヴァイオリニスト)	
	川口さやか (ピアニスト)	川原尚行 (NPO&NGO 医師)	篠崎史紀 (ヴァイオリニスト)	
	島田雅彦 (作家・詩人)	杉山邦博 (アナウンサー)	せきやてつじ (漫画家)	
	橋家蔵之助 (落語家)	ダニエーレ・アジマン (指揮者)	谷口英治 (クラリネット奏者)	
	津村禮次郎 (観世流 能楽師)	豊嶋起久子 (声楽家)	富永裕輔 (シンガーソングライター)	
	中田新一 (映画監督)	中村かなめ (歌舞伎俳優)	中村有志 (俳優・パントマイマー)	
	中山忠彦 (洋画家)	蓮井求道 (声楽家)	羽住英一郎 (映画監督)	
	林家きく麿 (落語家)	平出隆 (詩人)	平野啓一郎 (小説家)	
	平山秀幸 (映画監督)	ペーター・グスナー (演出家)	牧野伊三夫 (画家)	
	南紫音 (ヴァイオリニスト)	三村順一 (映画監督)	森岡謙一 (声楽家)	
	森下卓 (将棋棋士)	森野由み (声楽家)		
	Sadaharu Yagi (プロデューサー、レーディング・エンジニア)		山本リンダ (歌手)	
	横内謙介 (劇作家)	柳亭燕路 (落語家)		
	リリー・フランキー (イラストレーター・小説家)		和田直也 (作曲家)	
	池田信太郎 (バドミントン選手)	植木通彦 (元競艇選手)	上野太郎 (セーリング選手)	
	太田和臣 (ウェイトリフティング選手)		カズ山本 (元プロ野球選手)	
	岸川聖也 (卓球選手)	北津留翼 (競輪選手)	北島紗代子 (アーチェリー選手)	
	君原健二 (マラソン選手)	潮田玲子 (バドミントン選手)	柴原洋 (元プロ野球選手)	
	竹下佳江 (バレーボール選手)	中本健太郎 (マラソン選手)	西山将士 (柔道家)	
	福井烈 (プロテニスプレイヤー)	本田泰人 (元リリーガー)	箕内拓郎 (元ラグビー選手)	
	山田章仁 (ラグビー選手)	山本浩之 (車いすマラソン選手)	吉岡稔真 (元競輪選手)	
	あえか (シンガーソングライター)	秋本祐希 (女優・モデル)	175R (ミュージシャン)	
	芋洗坂係長 (ダンサー・振付師・お笑い芸人)		大串奈央 (ロックアーティスト)	
	お祭りBoy (タレント)	お宮の松 (タレント・芸人)	キタキョウマン (ご当地ヒーロー)	
	古閑正美 (ミュージシャン)	紗綾 (タレント)	佐々木正洋 (アナウンサー)	
	塩ノ谷早耶香 (アーティスト)	白石さおり (オーディション評論家・タレント)		
	高城亜樹 (タレント)	田代美代子 (シャンソン歌手)	萩尾みどり (女優)	
	原口あきまさ (タレント)	ビックスモールン・ゴン (タレント)		
	日野真一郎 (ヴォーカリスト (LE VELVETS))		深見亮介 (俳優)	
	藤田大吾 (シンガーソングライター)		光石研 (俳優)	
	宮本隆治 (アナウンサー)	向山毅 (ミュージシャン (ソリディーモ))		
	森田順平 (俳優)	安河内眞美 (鑑定士)	横内正 (俳優)	
	ラムジ・山下祐樹 (ミュージシャン)	ロバート (タレント)		
	福岡市	タモリ (タレント)	牧瀬里穂 (俳優)	床嶋佳子 (俳優)
		武田鉄矢 (タレント)	米倉斉加年 (俳優)	カンニング竹山 (タレント)
		谷亮子 (柔道家)	原沙知絵 (俳優)	石井岳龍 (映画監督)
		赤川次郎 (作家)	伊佐山ひろ子 (俳優)	西島 伊三雄 (グラフィックデザイナー)
		上野由岐子 (ソフトボール)	KABAちゃん (タレント)	一丸 章 (詩人)
		うえやまとち (漫画家)	甲斐よしひろ (歌手)	榎 晃弘 (写真家)
		倉田真由美 (漫画家)	椎名林檎 (歌手)	白石 一文 (作家)
		小柳ルミ子 (歌手)	川嶋あい (歌手)	長谷川 法世 (漫画家)
小松政夫 (タレント)		田中れいな (歌手)		
金子堅太郎 (元司法大臣・農商務大臣)			高橋真梨子 (歌手)	
橘慶太 (歌手)		浜崎あゆみ (歌手)	財津和夫 (歌手)	
團 琢磨 (元三井合名会社理事長)			氷川きよし (歌手)	
KAN (歌手)		広田弘毅 (政治家)	草野マサムネ (歌手)	
森口博子 (タレント)		小林よしのり (漫画家)	博多華丸 (漫才)	
佐々木健介 (プロレスラー)		新庄剛 (タレント)	中村あゆみ (歌手)	
梓みちよ (歌手)		入江信吾 (脚本家)	吉田羊 (俳優)	

市町村	主な郷土出身者			
大牟田市	大津英敏(画家)	古賀隆一(彫刻家)	毛利恒之(作家・脚本家)	
	内田麟太郎(童話作家)	萩尾望都(漫画家)	西村 健(作家)	
	黒田東彦(日本銀行総裁)	鳥井守幸(ジャーナリスト)	真弓明信(元プロ野球選手)	
	村上嵩幸(元プロ野球選手)	牧坂考作(プロゴルファー)	四方堂 亘(俳優)	
	中西和久(俳優)	林田麻理(俳優)	長友仍世(歌手)	
	諸岡なほ子(タレント)	櫻井龍子(元最高裁判所判事)	日野晃博(ゲームクリエイター)	
	中島浩二(タレント)	杉野宣雄(押し花作家)	植木力(彫刻家)	
	伊藤東彦(陶芸家)	草野唯雄(作家)	立花種恭(学習院初代院長)	
	下地敏雄(教育アドバイザー)	藤木俊(漫画家)	原辰徳(元プロ野球選手)	
	久留米市	青木繁(画家)	秋吉耕佑(レーシングライダー)	鮎川誠(歌手)
		家入レオ(歌手)	石井光次郎(政治家)	石橋正二郎(BS創始者)
石橋凌(俳優・ミュージシャン)		伊藤祥平(シンガーソングライター)		
井上传(久留米餅の始祖)		植田真梨恵(歌手)	牛島謹爾(ポテト王)	
内田博幸(競馬騎手)		小野郁(プロ野球選手)	川瀬露秋(地唄箏曲胡弓演奏家)	
賢順(箏曲)		古賀春江(画家)	坂口征二(プロレスラー)	
坂本繁二郎(画家)		四島一二三(福岡シティ銀行創設者)		
城後寿(サッカー選手)		高島野十郎(画家)	高田里穂(俳優)	
田中菜緒子(ピアニスト)		田中久重(東芝創始者)	田中麗奈(俳優)	
藤堂輝明(民謡歌手)		豊田勝秋(工芸家)	豊福知徳(彫刻家)	
中野浩一(元競輪選手)		中村八大(音楽家)	流大(プロラグビー選手)	
野田かつひこ(シンガーソングライター)			日比翁助(三越創始者)	
藤井フミヤ(アーティスト)		藤田吉香(画家)	藤吉久美子(俳優)	
細川潤一(作曲家)		マオ(アーティスト)	牧原大成(プロ野球選手)	
松田聖子(歌手)		松田諦晶(画家)	丸山豊(詩人)	
宮崎哲弥(評論家)		山田康介(映画監督)	吉田羊(俳優)	
若松駿太(プロ野球選手)				
直方市	野見山朱鳥(俳人)	阿部王樹(俳人)	浅香山親方(元大関魁皇)	
	田中 彰孝(ミュージカル俳優)	入江雅人(俳優)	鋤田正義(写真家)	
	和田峯幸生(プロボクサー)	三友康平(元プロバスケットボール選手)		
飯塚市	伊藤伝右衛門(大正3年大正鉱業株式会社設立)		前田勝之助(東レ㈱ 名誉会長)	
	岡本 麗(俳優)	福澤猷男(画家)	井上 陽水(歌手)	
	久保 康生(阪神タイガース投手コーチ)		麻生太郎(元内閣総理大臣)	
	荻田 伍(アサヒビール㈱会長)	江頭 匡一(ロイヤル㈱創業者)	野見山 暁治(画家)	
田川市	山下洋輔(ジャズピアニスト)	立花重雄(洋画家)	立石大河亜(画家)	
	松永 真(グラフィックデザイナー)	松永鶴雲(書道家)	ザ・フライングエルフ(歌手)	
	中ノ森文子(歌手)	小田孔明(プロゴルファー)	山本作兵衛(炭坑記録画家)	
	バカリズム(タレント)	手嶋多一(プロゴルファー)	鈴木ナオミ(マルチタレント)	
	樋口太陽(作曲家)	大和田紗希(女優)	中島かずき(脚本家)	
柳川市	北原白秋(詩人)	長谷 健(作家)	檀 一雄(作家)	
	藤村 作(国文学者)	安東省菴(学者)	雲龍久吉(第10代横綱)	
	菅原杜子雄(詩人)	木村緑平(俳人)	海老名弾正(教育者)	
	徳永英明(歌手)	園田 勇(モントリオールオリンピック柔道金メダリスト)		
	妻夫木 聡(俳優)	北山たけし(歌手)	琴奨菊(関取)	
	内山田 洋(歌手)	緒方村男(三笠製菓創業者)		
坂井聖人(リオオリンピック競泳銀メダリスト)				
八女市	坂本繁二郎(洋画家)	田崎廣助(画家)	五木寛之(作家)	
	小島直記(作家)	中園英助(作家)	杉本章子(作家)	
	黒木 瞳(女優)	川崎 洋(詩人)	吉田民尚(画家)	
	安達弘記(洋画家)	安部龍太郎(作家)	大内順子(ファッション評論家)	
	山本壬子(スペイン舞踏家)	田崎昭作(画家)	大津英敏(画家)	
	山田芳子(ソプラノ歌手)	倉員辰雄(画家)	龍源齊大峰(書家)	
	栗原一登(劇作家)	池辺松堂(日本かな書道家)	持丸寛二(映画制作)	
	桜庭伸幸(作曲家)	松尾洋明(画家)	平島桂仙(書道家)	
	中島一実(錦絵創始者)	馬場金作(立体造形家)	三浦宣明(指揮者)	
	松尾孝嶺(東京大学名誉教授)	中島信也(CMディレクター)	椎窓 猛(詩人)	
	馬場ゆかり(プロゴルファー)	安達阿記子(ロンドンパラリンピックゴールボール金メダリスト)		
	田中佑昌(サッカー選手)	谷川昌希(野球選手)		
	筑後市	田中 健(俳優)	若菜嘉晴(元プロ野球選手)	友添泰典(洋画家)
		檀 琢哉(動書の宗家)	井上三綱(洋画家)	中島俊哉(元プロ野球選手)
武田健吾(プロ野球選手)		藤吉佐緒里(プロバスケット選手)	小熊坂輪(元プロボクサー)	
深町宏(プロ音楽家)				

市町村	主な郷土出身者		
大川市	古賀政男(作曲家)	大川栄策(歌手)	陣内孝則(俳優)
	執行正俊(舞踊家)	山崎達之輔(政治家)	山崎 巖(政治家)
	山崎平八郎(政治家)	岡 幸二郎(俳優)	溝江勘二(画家)
行橋市	末松謙澄(元内務大臣)	竹下しづの女(詩人)	阿木津 英(歌人)
	九十九伸一(画家)	蓮井求道(声楽家)	江種辰明(柔道家)
	岡田鉄平(ヴァイオリニスト)		
	村上仏山(漢学者、私塾の水哉園を開き、末松謙澄、吉田増蔵らを教育し中央に送り出した。)		
豊前市	向井友紀(ヴァイオリニスト)	二保旭(プロ野球選手)	時久省吾(プロサッカー選手)
	大河内伝次郎(俳優)	島田芳文(作詞家)	吉田達磨(画家)
	ジョージ・アリソン(元ハワイ州知事)		
	丸山敏雄(思想家・倫理研究所創始者)		矢頭良一(発明家)
中間市	恒遠醒窓(漢学者)	友枝高彦(教育者・思想家)	中野素昂(彫刻家)
	加藤大輔(元プロ野球選手)	大江麻理子(テレビ東京アナウンサー)	
	高倉 健(俳優)	仰木 彬(元プロ野球監督)	村田喜代子(作家)
小郡市	安田泰敏(プロ棋士)	島田 誠(元プロ野球選手)	川田和宏(プロサッカー選手)
	中竹竜二(ラグビー監督)	大野 いと(モデル・女優)	中村 順司(野球指導者)
	野田宇太郎(詩人)	高松凌雲(医師)	帚木蓬生(作家)
筑紫野市	幸正佳(小鼓方)	帆足和幸(元プロ野球選手)	中谷将大(プロ野球選手)
	中島 彰吾(プロ野球選手)	荒木久美(ソウルオリンピックマラソン代表)	
	米倉照恭(アトランタオリンピック棒高跳び代表)		猶本光(サッカー選手)
	江口実沙(プロテニスプレイヤー)	エッグボール(お笑いコンビ)	
春日市	足利武三(写真家)	福永武彦(作家)	安西 均(詩人)
	田中賢介(プロ野球選手)	柴田倫世(アナウンサー)	立川 生志(落語家)
大野城市	大村清隆(彫刻家)	森田宏幸(アニメーション映画監督)	
	吉竹春樹(元プロ野球選手)	手塚葵(歌手)	
宗像市	杉内俊哉(プロ野球読売ジャイアンツ)		
	本多雄一(プロ野球福岡ソフトバンクホークス)		
	出光佐三(出光興産創業者)	中村研一(洋画家・日本藝術院会員)	
太宰府市	中村琢二(洋画家・日本藝術院会員)		
	高岩淡(映画プロデューサー・実業家)		広橋公寿(プロ野球コーチ)
	清水航平(プロサッカー選手)	出光仁美(演歌歌手)	河野明子(声楽家)
	富永 朝堂(彫刻家)	村岡 実(尺八奏者)	岩下 智子(フルート奏者)
古賀市	藤本 索子(北京五輪ソフトボール金メダリスト)		
	野上 亮磨(プロ野球選手)	大石 達也(プロ野球選手)	
	今井 千尋(ミュージシャン、元Something ELse)		岡崎琢磨(小説家)
	赤星 孝(画家)	赤星 信子(画家)	五十川 綾(演歌歌手)
	井上 康幸(特撮映画美術監督)	小林 恒火子(画家)	酒井 志穂(水泳選手)
	静 太郎(演歌歌手)	薄 恕一(医師)	中村 哲(医師)
	博多 大吉(タレント)	吉村 裕基(野球選手)	福岡 堅樹(ラグビー選手)
福津市	比江島 慎(バスケットボール選手)		長崎 真友子(タレント)
	玉木 里奈(モデル)	須田 新葉(モデル)	田島 裕基(漫画家)
	秋音 光(宝塚歌劇団)	小野 生奈(競艇選手)	小野 真歩(競艇選手)
	八波則吉(教育者)	赤間文三(元法務大臣)	山本眸古(映画監督)
うきは市	東信(花屋)	倉田主税(実業家、元日立製作所社長・会長)	
	廣渡常敏(劇作家・演出家・脚本家)		東憲司(脚本家・演出家)
	大家志津香(AKB48メンバー)	松重豊(俳優)	松田大志郎(競艇選手)
	うえやまとち(漫画家)	林葉直子(元女流棋士)	花田伸二(温泉ソムリエ)
	春日光広(漫画家)		
	菊竹六鼓(ジャーナリスト)	豊田 實(文学者)	鳥越俊太郎(ジャーナリスト)
宮若市	河北倫明(元美術評論家)	佐藤達夫(元人事院総裁)	安元知之(元農民劇団主宰者)
	泉 信也(元国家公安委員長)	大力翠雲(書道家)	笑福亭風喬(落語家)
	穂高 ゆう(元宝塚歌劇団男役)	村田英雄(歌手)	
	古野賀代(シャンソン歌手)	白土理香(声楽家)	奥田健治(ミュージシャン)
宮若市	齋藤武幸(元住友建設相談役名誉会長)		
	リリー・フランキー(イラストレーター)		山喜多二郎太(画家)
	菊池六朔(農学者)	DA PUMPのKENZO(ダンサー)	中村尚儁(漫画家)
	井上誠吾(脚本家)	SHiNTA(作曲・編曲家)	イクタケマコト(イラストレーター)

市町村	主な郷土出身者			
嘉麻市	不知火光五郎(横綱)	長谷川陽三(画家)	三船正俊(元プロ野球選手)	
	西田隆男(元労働大臣)	永光洋一(元運輸事務次官)	織田廣喜(画家)	
	高階瓊仙(元曹洞宗管長・元全日本仏教会会長)			
	田中松月(宗教家・解放運動家・元代議士)			
	土師宝雲(浄土真宗本願寺派本山勸学)		つかこうへい(劇作家)	
	加藤一二三(棋士・元名人)	瀬戸康史(俳優)	榎井勝人(NHK第21代会長)	
	石川えりこ(絵本作家)	原田らぶ子(MCパーソナリティー)		
朝倉市	梅ヶ谷藤太郎(大相撲第15代横綱)		宮崎湖処子(詩人)	
	豊島与志雄(作家)			
みやま市	与田準一(児童文学者)	原田観峰(書家)	野田卯太郎(政治家)	
	荒木万寿夫(政治家)	永江純一(政治家)	野田俊作(政治家)	
	伊藤整一(第二艦隊司令長官)	長岡望悠(バレーボール選手)	中村祐興(官僚)	
	ERIKA(ジャズボーカリスト)			
糸島市	須田邦裕(俳優)	山内惠介(演歌歌手)		
	西崎聡(元プロ野球 東京ヤクルトスワローズ)			
	白仁田寛和(元プロ野球 阪神タイガース)		原田大六(考古学者)	
	浦和重(ホートオリンピック選手)	玉輝山(大相撲 元小結)	松永冠山(日本画家)	
	原田新八郎(美術家)	西崎伸洋(元プロ野球 横浜ベイスターズ)		
	山崎元幹(元南満州鉄道株式会社総裁)		岡部平太(スポーツ指導者)	
	一岡竜司(プロ野球 広島東洋カープ)			
	山田真子(元女子プロボクシング世界チャンピオン)		小川啓華(書家)	
	糸島二丈絆太鼓(和太鼓演奏団体)		深水郁(シンガーソングライター)	
	にしはらみのり(絵本作家)	野田昇吾(プロ野球 埼玉西部ライオンズ)		
	川須英彦(騎手)	柳川 明(バイクレース)	豊嶋亮太(プロボクサー)	
	那珂川市	真鍋大覚(工学博士)	柴田徳次郎(国士館大学創始者)	松口月城(医師・漢詩作家)
		高原 操(蟹堂・元朝日新聞名誉主筆)		前田幸長(元プロ野球選手)
渡辺和己(ローマオリンピックマラソン選手)			高橋善蔵(農学者)	
加納督大(プロバスケットボール選手)			梅野隆太郎(プロ野球選手)	
藤川虎太郎(プロサッカー選手)		時松隆光(プロゴルファー)		
宇美町	角 富士夫(プロ野球東京ヤクルトスワローズ元選手)			
	中西 英敏(ロサンゼルスオリンピック柔道選手)		南里 征典(作家)	
	安部 修仁(株式会社吉野家ホールディングス元代表取締役会長)			
	白水 昭興(日清食品陸上部監督)		太田 博子(ヴァイオリニスト)	
	中島 卓也(プロ野球北海道日本ハムファイターズ選手)		山口 幸三郎(作家)	
篠栗町	村田修一(プロ野球選手)	黒瀬純(タレント)	佐田正樹(タレント)	
	松井美里(タレント)	高木悠未(タレント)		
志免町	富田靖子(女優)	尾形大作(歌手)	若杉山豊一(元力士)	
	平井光親(元プロ野球選手)	岳野竜也(プロ野球 埼玉西武ライオンズ)		
須恵町	郷 ひろみ(歌手)	アヒト・イナザワ(ミュージシャン)		
新宮町	YUI(シンガーソングライター)	鈴木 惇(サッカー選手)	石津 大介(サッカー選手)	
久山町	高鶴 元(陶芸家)	高鶴 大(陶芸家)	草野 あきこ(童話作家)	
	岡 ナオキ(作編曲家)	MercurySound Riyoota(歌手)	吉村 明紘(演歌歌手)	
粕屋町	寺岡寛治(プロ野球選手)			
芦屋町	田中繁吉(画家)	多賀谷伊徳(画家)		
	中西千枝子(元女子バレーボール選手)			
水巻町	国友やすゆき(漫画家)	母里聖徳(彫刻家)	岡崎明彦(元関取貴の嶺)	
	宮崎義伸(アトランタオリンピック水泳選手)			
岡垣町	門司 亮(元国会議員)	池田 信太郎(北京・ロンドンオリンピックバドミントン選手)		
	池田 雄一(元バドミントン選手)	石橋 杏奈(女優)		
	安河内 哲也(東進ハイスクール英語講師)		えもときよひこ(木版画家)	
遠賀町	添田寿一(元鉄道院総裁)	三原朝雄(元文部大臣)		
	鈴木聡美(ロンドンオリンピック銀メダリスト)		南波 志帆(歌手)	
	弓崎 恭平(プロサッカー選手)	児玉 育則(タレント)		
小竹町	淵上房太郎(元衆議院議員)			
鞍手町	伊藤常足(国学者)	松下笑一(風船芸人)		
	上野聖和(お笑いコンビ「土居上野」のメンバー)		次原隆二(漫画家)	
桂川町	江藤正雄(版画家)	八兒紫石(陶芸家)	松尾清貴(小説家)	
	原中秋雄(写真家)	藤川俊介(プロ野球選手)		
筑前町	久保竜彦(元プロサッカー選手)	八尋不二(シナリオ作家)		
	池松和彦(北京オリンピックレスリング選手)			
東峰村	高取静山(陶芸家)	福島善三(陶芸家・人間国宝)	たかくら引越センター(芸人)	

市町村	主な郷土出身者		
大刀洗町	秋吉恵美(演歌歌手)		
大木町	松永伍一(詩人)		
広川町	青沼茜雲(画家)	稲員孫右衛門(大庄屋)	ISOPP(ダンサー)
香春町	河津光俊(画家)	岡本省吾(版画家)	中西績介(元総務庁長官)
	手嶋多一(プロゴルファー)	アイク生原(ロサンゼルス・ドジャース元会長補佐)	
添田町	北村 巖(画家)	中島 憲(画家)	
糸田町	阿武松親方(大相撲)	井上陽水(歌手)	下川 勝(画家)
川崎町	赤坂小梅(歌手)	上田清次郎(政治家)	衛藤 速(政治家)
	江田斗米吉(政治家)	小松政雄(政治家)	坂本博之(プロボクサー)
	ザ・フライングエレファント(歌手)	井上愛(歌手)	清水麻依(ソプラノ歌手)
	樋口太陽(作曲家)	樋口聖典(作曲家・芸人)	田中智大(プロサッカー選手)
	鎌谷直之(医師)	中溝和弥(国際政治学者)	
大任町	劔木享弘(元文部大臣)	バイきんぐ 小峠英二(お笑い芸人)	
赤村	西川峰子(歌手)		
福智町	河村光陽(童謡作曲家)	田中六助(元内閣官房長官)	
	水上則安(モントリオールオリンピックマラソン代表)	IKKO(メイクアップアーティスト)	
苅田町	富島健夫(作家)	大久保嘉人(サッカー選手)	潮田玲子(バドミントン選手)
	吉田次郎(ジャズギタリスト)		
みやこ町	小宮豊隆(文学者)	犀川愛子(画家)	亀田 焯(南画家)
	武田輝太郎(白瀬南極探検隊学術部長)		下枝道彦(董村・書道家)
	吉田増蔵(漢学者)	城賀イサム(作曲家)	高橋信夫(作曲家)
	堺 利彦(社会主義者)	葉山嘉樹(文学者)	永井龍雲(歌手)
	鶴田知也(文学者)	里見 義(作詞家)	中村春堂(書道家)
	佐々角太郎(政治家)	吉原古城(漢学者・書家)	岩垂邦彦(実業家)
	福田喜東(政治家)	福田昌子(政治家)	
吉富町			梅林時雄(政治家)
	石橋犀水(書道家)	西 大由(芸術家)	中村道方(技術者・産業人)
上毛町	井上忻治(多摩美術大学初代学長)		
	安田 猛(プロ野球ヤクルトスワローズ元選手)		征矢野半弥(西日本新聞創設者)
	渡辺サプロオ(ヘア・メイクアップ・アーティスト)		
	松鳳山裕也(関取)(本名:松谷裕也)		
	琴禮巨樹(元大相撲力士)(本名:椎葉巨樹)	大森美香(脚本家、演出家)	
	荒尾聡(オートレース選手)	園田匠(競輪選手)	
豊錦喜一郎(元大相撲力士)(本名:尾崎喜一郎)			

6 県内市町村の「姉妹都市・友好都市等」

市町村	姉妹都市・友好都市等	
北九州市	タコマ市(アメリカ)(姉妹都市)	ノーフォーク市(アメリカ)(姉妹都市)
	仁川広域市(韓国)(姉妹都市)	大連市(中国)(友好都市)
	ハイフォン市(ベトナム)(姉妹都市)	プノンペン都(カンボジア)(姉妹都市)
福岡市	オークランド市(アメリカ合衆国)(姉妹都市)	広州市(中華人民共和国)(友好都市)
	ボルドー市(フランス共和国)(姉妹都市)	オークランド市(ニュージーランド)(姉妹都市)
	イポー市(マレーシア)(姉妹都市)	釜山広域市(大韓民国)(姉妹都市)
	アトランタ市(アメリカ合衆国)(姉妹都市)	ヤンゴン市(ミャンマー連邦共和国)(姉妹都市)
大牟田市	大同市(中国)(友好都市)	マスキーガン郡, 市(アメリカ)(姉妹都市)
	ノースマスキーガン市(アメリカ)(姉妹都市)	
久留米市	郡山市(福島県)(姉妹都市)	モデスト市(アメリカ)(姉妹都市)
	合肥市(中国)(友好都市)	
直方市		
飯塚市	サニーベール市(アメリカ合衆国)(姉妹都市)	
田川市		
柳川市	竹田市(大分県)(姉妹都市)	延岡市(宮崎県)(友好都市)
八女市	巨済市(大韓民国)(姉妹都市)	吉野町(奈良県)(友好交流都市)
	吉田町(静岡県)(特産品交流連携に関する協定)	
筑後市		
大川市	ポルデノーネ市(イタリア)(姉妹都市)	
行橋市		
豊前市		
中間市		
小郡市	本部町(沖縄県)(友好のまち)	
筑紫野市		
春日市		
大野城市		
宗像市	金海市(大韓民国)(姉妹都市)	西帰浦市城山邑(大韓民国)(友好交流都市)
	カザンラック市(ブルガリア)(パートナーシップ協定)	
太宰府市	扶餘郡(大韓民国)(姉妹都市)	奈良市(奈良県)(友好都市)
	多賀城市(宮城県)(友好都市)	中津市(大分県)(友好都市)
古賀市		
福津市		
うきは市	枝幸町(北海道)(友好都市) 平成21年10月31日調印	
宮若市		
嘉麻市		
朝倉市	高鍋町(宮崎県)(姉妹都市)	
みやま市	越前町(福井県)(姉妹都市)	
糸島市	カリフォルニア州 エスカンディッド市(アメリカ合衆国)(姉妹都市)	
	上海市 青浦区(中華人民共和国)(友好交流都市)	
那珂川市		
宇美町		
篠栗町		
志免町		
須恵町		
新宮町		
久山町		
粕屋町	ティラムック市(アメリカ合衆国オレゴン州)(交流都市)	
芦屋町	佐野市(栃木県)(親善都市)	
水巻町	ノールドオーstpolder市(オランダ)(交流都市)	
岡垣町		
遠賀町		
小竹町		
鞍手町		
桂川町		

市町村	姉妹都市・友好都市等	
筑前町	香南市(高知県)(防災応援協定)	野洲市(滋賀県)(防災応援協定)
東峰村		
大刀洗町		
大木町		
広川町		
香春町		
添田町	江華郡(大韓民国)(友好交流都市)	美深町(北海道)(姉妹町)
糸田町		
川崎町	ブレアザ町(ルーマニア)(姉妹都市)	
大任町		
赤村		
福智町	泗川市(韓国)(上野焼400年祭友好都市)	中城村(沖縄県)(兄弟都市)
荻田町		
みやこ町	アメリカ合衆国ハワイ州ハワイ郡	
吉富町		
上毛町		
築上町	常州市金壇区(中華人民共和国)(友好交流都市) 常州市金壇区薛埠中心小学と築城小学校(姉妹校) 南京市六合区竹鎮中日友好希望小学校と椎田小学校(姉妹校)	

7 福岡県何でもファイブ

〈概要〉

順位	総面積 (km ²)		都市人口 (人)		町村人口 (人)	
	大	小	多	少	多	少
1	北九州市 491.95	吉富町 5.72	福岡市 1,529,040	豊前市 26,040	那珂川町 50,341	東峰村 2,175
2	八女市 482.44	糸田町 8.04	北九州市 961,024	宮若市 28,346	粕屋町 47,076	赤村 3,235
3	福岡市 343.39	志免町 8.69	久留米市 306,461	うきは市 30,293	志免町 45,807	大任町 5,242
4	朝倉市 246.71	水巻町 11.01	飯塚市 129,801	大川市 34,844	宇美町 37,376	吉富町 6,854
5	久留米市 229.96	芦屋町 11.60	大牟田市 116,578	みやま市 37,992	荏田町 37,363	上毛町 7,737
「平成29年全国都道府県市区町村別面積調」(国土地理院)			住民基本台帳人口 (平30.1.1)			

〈概要〉・〈産業経済〉

順位	人口増減率 (%)		高齢者比率 (%)		産業別就業人口比率 (%)		
	増加	減少	高	低	第1次	第2次	第3次
1	福津市 2.24	東峰村 -2.77	東峰村 40.5	新宮町 16.4	八女市 20.5	荏田町 38.8	福岡市 84.3
2	久山町 2.02	川崎町 -2.16	添田町 38.9	粕屋町 16.9	東峰村 19.1	吉富町 38.2	春日市 82.1
3	新宮町 1.92	小竹町 -2.08	みやこ町 37.5	春日市 19.7	みやま市 16.9	鞍手町 34.3	太宰府市 81.7
4	粕屋町 1.51	添田町 -1.82	香春町 37.4	那珂川町 20.3	うきは市 15.5	上毛町 32.0	篠栗町 80.9
5	荏田町 1.15	香春町 -1.74	小竹町 37.3	大野城市 20.4	朝倉市 15.0	行橋市 32.0	大野城市 80.4
住民基本台帳人口 (平30.1.1/平29.1.1)			平成27年「国勢調査報告」(総務省)				

〈財政〉

順位	財政力指数(H26~28の平均)		経常収支比率		実質公債費比率	
	高	低	高	低	高	低
1	荏田町 1.12	東峰村 0.12	田川市 99.9	大刀洗町 80.6	大任町 15.8	赤村 -3.3
2	福岡市 0.89	赤村 0.15	添田町 99.8	赤村 81.0	中間市 14.3	太宰府市 0.2
3	新宮町 0.86	大任町 0.19	北九州市 99.6	東峰村 82.5	北九州市 13.7	宗像市 0.8
4	粕屋町 0.84	添田町 0.21	中間市 99.4	上毛町 82.9	久山町 13.7	春日市 1.9
5	大野城市 0.80	糸田町 0.23	大牟田市 99.2	みやこ町 82.9	筑前町 13.5	大野城市 2.1
平成28年度						

〈公共施設状況〉

順位	道路実延長 (m)		公園面積 (㎡)		年間ごみ総収集量 (t)	
	市	町村	市	町村	市	町村
1	北九州市 3,813,901	築上町 631,492	福岡市 13,907,750	宇美町 1,154,020	福岡市 545,296	那珂川町 15,554
2	福岡市 3,549,404	筑前町 459,214	北九州市 11,745,568	水巻町 584,233	北九州市 373,374	粕屋町 11,772
3	八女市 2,426,630	みやこ町 455,376	久留米市 2,181,923	粕屋町 482,700	久留米市 101,680	志免町 11,242
4	久留米市 2,353,687	福智町 292,023	飯塚市 1,795,306	志免町 467,711	飯塚市 45,983	新宮町 11,119
5	飯塚市 1,031,578	上毛町 286,516	宗像市 1,661,982	筑前町 446,442	大牟田市 38,873	宇美町 10,115
平成28年度						

〈教育・医療・福祉〉

順位	公立小学校(児童:人)		公立中学校(生徒:人)	
	多い学校	少ない学校	多い学校	少ない学校
1	照葉小学校 (福岡市東区) 1,286	姫島小学校 (糸島市) 4	新宮中学校 (新宮町) 1,067	小呂中学校 (福岡市西区) 1
2	福岡南小学校 (福津市) 1,269	上高屋小学校 (みやこ町) 7	平野中学校 (大野城市) 976	玄界中学校 (福岡市西区) 11
3	志免西小学校 (志免町) 1,210	志賀島小学校 (福岡市東区) 8	姪浜中学校 (福岡市西区) 925	伊良原中学校 (みやこ町) 16
4	高取小学校(福岡市 早良区) 1,205	小呂小学校 (福岡市西区)	志免中学校 (志免町) 913	矢部中学校 (八女市) 20
5	西高宮小学校 (福岡市南区) 1,163	地島小学校 (宗像市) 10	高取中学校 (福岡市早良区) 882	星野中学校(八女市) 角田中学校(豊前市) 39
平成30年度「教育便覧」(福岡県教育委員会)(※平30.5.1現在)				

8 国会議員及び県議会議員名簿

(1) 衆議院議員(選挙区順)

(平成30年10月1日現在)

選挙区	氏名	会派	当選回数	生年月日 (年齢)	備考
1区	井上貴博	自由民主党	3	1962年4月2日 (56)	
2区	鬼木誠	自由民主党	3	1972年10月16日 (45)	
3区	古賀篤	自由民主党	3	1972年7月14日 (46)	
4区	宮内秀樹	自由民主党	3	1962年10月19日 (55)	
5区	原田よし昭	自由民主党	8	1944年10月1日 (74)	
6区	鳩山二郎	自由民主党	2	1979年1月1日 (39)	
7区	藤丸敏	自由民主党	3	1960年1月19日 (58)	
8区	麻生太郎	自由民主党	13	1940年9月20日 (78)	
9区	三原朝彦	自由民主党	8	1947年5月23日 (71)	
10区	山本幸三	自由民主党	8	1948年8月8日 (70)	
11区	たけだりょうた	自由民主党	6	1968年4月1日 (50)	

衆議院 (代) 03-3581-5111

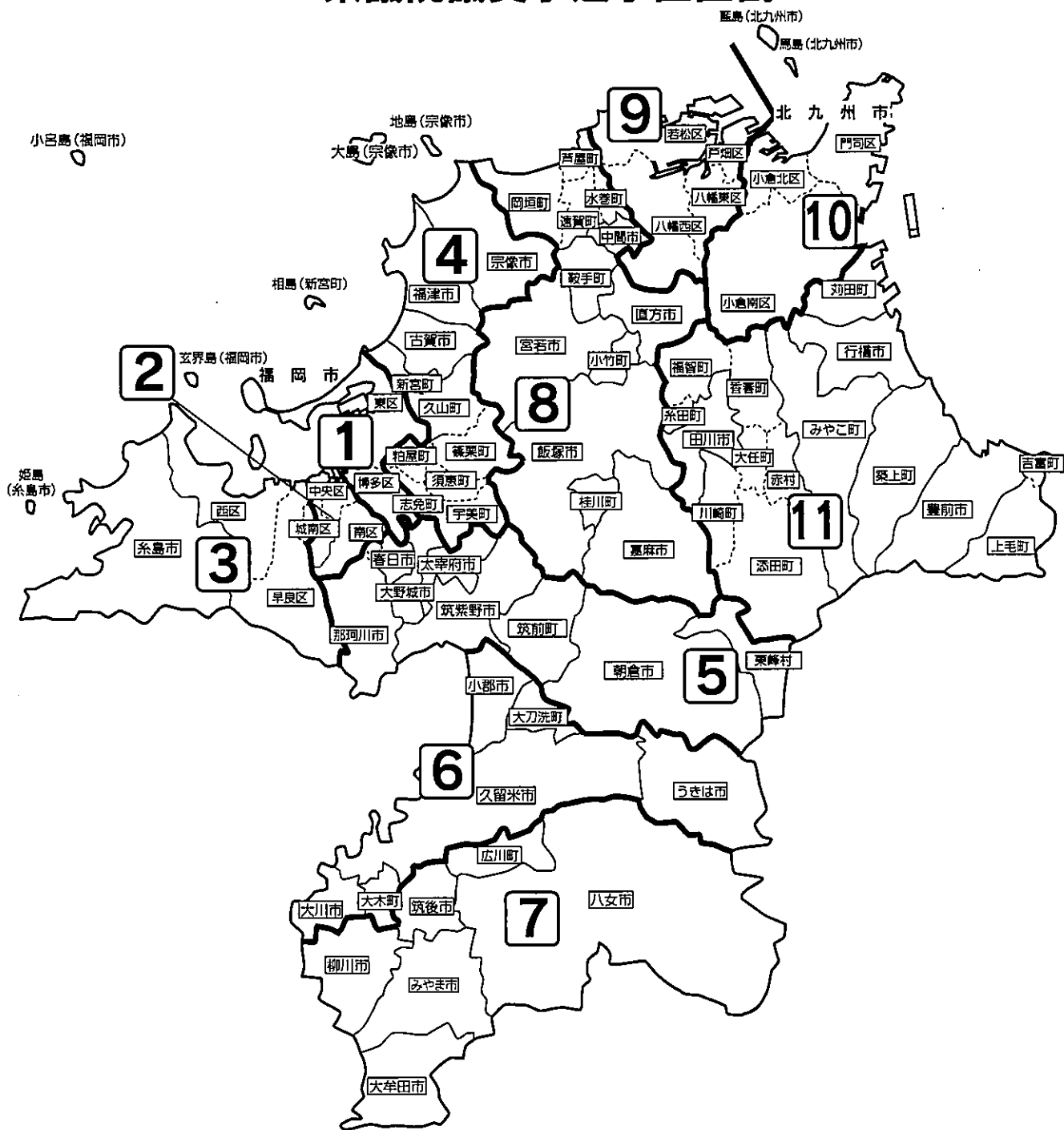
(2) 参議院議員(任期ごとの五十音順)

(平成30年10月28日現在)

氏名	会派	当選回数	生年月日 (年齢)	任期
の野だくによし	立憲民主党 ・民友会	1	1958年6月3日 (60)	H31. 7. 28
まつ松やままさし	自由民主党 ・国民の声	3	1959年1月20日 (59)	H31. 7. 28
おおいさきたし	自由民主党 ・国民の声	2	1967年7月17日 (51)	H34. 7. 25
こしががゆきひと	国民民主党 ・新緑風会	1	1959年4月9日 (59)	H34. 7. 25
たかせなひろみ	公明党	1	1981年12月21日 (36)	H34. 7. 25

参議院 (代) 03-3581-3111

衆議院議員小選挙区区割



選挙区	市区町村名
1 区	福岡市東区、博多区
2 区	福岡市中央区、南区(弥永、弥永西、老司、鶴田投票区に属する区域以外)、城南区(七隈、梅林投票区に属する区域以外)
3 区	福岡市早良区、西区、城南区(七隈、梅林投票区に属する区域)、糸島市
4 区	宗像市、古賀市、福津市、糟屋郡
5 区	福岡市南区(弥永、弥永西、老司、鶴田投票区に属する区域)、筑紫野市、春日市、大野城市、太宰府市、朝倉市、那珂川市、朝倉郡
6 区	久留米市、大川市、小郡市、うきは市、三井郡、三潞郡
7 区	大牟田市、柳川市、八女市、筑後市、みやま市、八女郡
8 区	直方市、飯塚市、中間市、宮若市、嘉麻市、遠賀郡、鞍手郡、嘉穂郡
9 区	北九州市若松区、八幡東区、八幡西区、戸畑区
10 区	北九州市門司区、小倉北区、小倉南区
11 区	田川市、行橋市、豊前市、田川郡、京都郡、築上郡

(3) 福岡県議会議員 (選挙区ごとの当選回数、年齢順)

(平成30年10月1日現在)

選挙区 (定数)	会派	氏名 生年月日	当選 回数	常任委員会	備考	選挙区 (定数)	会派	氏名 生年月日	当選 回数	常任委員会	備考
北九州市 門司区 (2名)	自民党	かわばた こういち 川端 耕一 1969年6月13日	2	文教	◎	福岡市 中央区 (3名)	自民党	たけ やすひろ 岳 康宏 1970年3月23日	1	厚生労働 環境	○
	公明党	もりした ひろし 森下 博司 1949年10月4日	6	文教			国民民主党・ 県政界議団	はら なか まさし 原中 誠志 1958年9月1日	2	厚生労働 環境	◎
北九州市 小倉北区 (3名)	国民民主党・ 県政界議団	はらだ ひろし 原田 博史 1966年4月29日	3	文教		福岡市 南区 (4名)	公明党	おおしろ せつこ 大城 節子 1950年6月14日	4	農林水産	
	公明党	い き よしろう 壹岐 和郎 1957年2月23日	3	厚生労働 環境			国民民主党・ 県政界議団	おお た きょうこ 大田 京子 1978年9月9日	1	県民生活 商工	
	自民党	なかむら あきひこ 中村 明彦 1955年2月14日	9	総務企画 地域振興			自民党	ひ ぐち あきら 樋口 明 1970年10月15日	4	総務企画 地域振興	
自民党	よしむら はるか 吉村 悠 1985年10月23日	2	県土整備	◎	公明党		はま さき たつ や 浜崎 達也 1955年10月26日	5	警 察		
北九州市 小倉南区 (3名)	日共産党	たか せ なほこ 高瀬 菜穂子 1960年7月5日	3	農林水産		福岡市 城南区 (2名)	自民党	か ち くにお 加地 邦雄 1950年6月24日	5	文 教	
	公明党	にのみや まもる 二宮 眞盛 1953年4月8日	5	県民生活 商工			国民民主党・ 県政界議団	もり や まさと 守谷 正人 1965年6月21日	3	県民生活 商工	
	日共産党	やまぐち りつこ 山口 律子 1949年3月9日	2	建築都市		自民党	む とう えいじ 武藤 英治 1951年10月2日	9	県民生活 商工		
北九州市 若松区 (2名)	自民党	なか お まさゆき 中尾 正幸 1964年11月25日	4	文 教		福岡市 早良区 (3名)	自民党	おお た みつる 大田 満 1966年7月16日	1	文 教	○
	自民党	つ だ こうじ 津田 公治 1955年5月1日	2	建築都市			公明党	しん かい まさひこ 新開 昌彦 1957年6月12日	5	県土整備	
北九州市 八幡東区 (1名)	公明党	まつした まさはる 松下 正治 1969年5月4日	2	建築都市			真政会	ふるかわ ちゅう 古川 忠 1948年9月25日	6	建築都市	
北九州市 八幡西区 (4名)	国民民主党・ 県政界議団	いわもと かずよし 岩元 一儀 1959年8月13日	4	厚生労働 環境		福岡市 西区 (3名)	国民民主党・ 県政界議団	にえだ げん き 仁戸田 元氣 1979年8月17日	2	文 教	
	自民党	まつ お とうしょう 松尾 統章 1973年1月7日	5	県土整備			自民党	の はら たかし 野原 隆士 1957年3月11日	2	警 察	
	自民党	あがた よしひこ 縣 善彦 1953年1月18日	5	県民生活 商工			自民党	た なか ひさや 田中 久也 1933年6月26日	12	厚生労働 環境	
北九州市 戸畑区 (1名)	国民民主党・ 県政界議団	とみ た とくじ 富田 徳二 1955年5月23日	6	警 察		大牟田市 (2名)	国民民主党・ 県政界議団	おお はし かつみ 大橋 克己 1967年9月10日	2	文 教	
福岡市 東区 (4名)	公明党	おおつか かつとし 大塚 勝利 1965年5月18日	3	総務企画 地域振興			自民党	た なか ひでこ 田中 秀子 1961年6月11日	6	農林水産	
	国民民主党・ 県政界議団	さ さ き とおる 佐々木 徹 1958年1月28日	4	厚生労働 環境		久留米市 (5名)	緑友会	え ぐち よしあき 江口 善明 1974年3月26日	2	厚生労働 環境	
	自民党	ちよう ひろ うみ 長 裕海 1953年8月4日	5	建築都市			国民民主党・ 県政界議団	なか むら せいじ 中村 誠治 1956年3月6日	2	建築都市	
	自民党	いまはやし きゆう 今林 久 1948年4月5日	6	県民生活 商工			自民党	じゅうなか だいが 十中 大雅 1953年7月11日	3	農林水産	
福岡市 博多区 (3名)	自民党	いの う え ひろゆき 井上 博行 1964年3月18日	1	総務企画 地域振興		自民党	はら ぐち けんせい 原口 剣生 1954年7月18日	5	警 察		
	国民民主党・ 県政界議団	つつみ かなめ 堤 かなめ 1960年10月27日	2	県民生活 商工	◎	公明党	た なか まさかつ 田中 正勝 1951年7月1日	6	厚生労働 環境		
	公明党	たか はし まさなり 高橋 雅成 1958年1月15日	4	建築都市	◎	直方市 (1名)	自民党	こう はら かつじ 香原 勝司 1967年6月1日	2	県土整備	

※備考欄～□議長、◇副議長、◎委員長、○副委員長

(平成30年10月1日現在)

選挙区 (定数)	会派	氏名 生年月日	当選 回数	常任委員会	備考	選挙区 (定数)	会派	氏名 生年月日	当選 回数	常任委員会	備考
飯塚市・ 嘉穂郡 (2名)	自民 民議 党団	えとう ひでゆき 江藤 秀之 1960年6月28日	4	建築都市		嘉麻市 (1名)	自民 民議 党団	えがしら しょういち 江頭 祥一 1981年9月19日	1	厚生労働 環	
	国民民主党・ 県政 県議 団	よしむら としお 吉村 敏男 1948年11月3日	5	警 察			朝倉市・ 朝倉郡 (2名)	自民 民議 党団	くりはら わたる 栗原 渉 1965年9月27日	3	建築都市
田川市 (1名)	国民民主党・ 県政 県議 団	ささき まこと 佐々木 允 1981年5月6日	1	県土整備		みやま市 (1名)	自民 民議 党団	いたはし さとし 板橋 聡 1967年5月5日	2	総務企画 地域振興	
柳川市 (1名)	緑 友 会	かばしま とくひろ 栞島 徳博 1957年1月11日	2	県民生活 商 工		糸島市 (2名)	自民 民議 党団	うら いさお 浦 伊三夫 1973年6月6日	1	農林水産	○
八女市・ 八女郡 (2名)	国民民主党・ 県政 県議 団	のだ としこ 野田 稔子 1958年11月21日	1	建築都市	○		国民民主党・ 県政 県議 団	かわさき としまる 川崎 俊丸 1950年12月29日	3	総務企画 地域振興	
	自民 民議 党団	きりあけ かずひさ 桐 明和久 1958年10月3日	2	農林水産		那珂川市 (1名)	自民 民議 党団	わたなべ かつまさ 渡辺 勝将 1977年3月21日	1	警 察	○
筑後市 (1名)	自民 民議 党団	くらうち いさお 藏内 勇夫 1953年12月7日	8	警 察		糟屋郡 (3名)	公 明 党	にし お こうじ 西尾 耕治 1960年5月15日	1	県民生活 商 工	○
大川市・ 三潞郡 (1名)	自民 民議 党団	あき た しょうじ 秋田 章二 1950年5月24日	3	厚生労働 環			国民民主党・ 県政 県議 団	こいけ くにひろ 小池 邦弘 1960年9月18日	3	警 察	
行橋市 (1名)	緑 友 会	ほり だいすけ 堀 大助 1979年10月31日	2	農林水産	◎		自民 民議 党団	よしまつ もとあき 吉松 源昭 1968年5月2日	4	県土整備	
中間市 (1名)	自民 民議 党団	かた おか せいじ 片岡 誠二 1966年3月22日	1	県土整備	○	遠賀郡 (2名)	国民民主党・ 県政 県議 団	いまい やすとし 今井 保利 1950年3月30日	1	県土整備	
小郡市・ 三井郡 (1名)	緑 友 会	いのう え ただとし 井上 忠敏 1947年2月4日	5	警 察			自民 民議 党団	まつもと くにひろ 松本 國寛 1956年10月20日	5	農林水産	
筑紫野市 (2名)	自民 民議 党団	ひら い かずみ 平井 一三 1954年4月3日	2	厚生労働 環		田川郡 (2名)	緑 友 会	こうざき さとし 神崎 聡 1962年9月20日	2	文 教	
	国民民主党・ 県政 県議 団	はら たけ いわみ 原竹 岩海 1953年7月24日	4	農林水産			自民 民議 党団	おおしま みちひと 大島 道人 1952年9月1日	2	総務企画 地域振興	
春日市 (2名)	自民 民議 党団	まつ お よしみつ 松尾 嘉三 1968年6月23日	2	警 察	◎	京都郡 (1名)	国民民主党・ 県政 県議 団	はた なか しげひろ 畑中 茂広 1952年4月19日	3	総務企画 地域振興	◇
	自民 民議 党団	なかむた しんじ 中牟田 伸二 1957年5月30日	2	県土整備		築上郡・ 豊前市 (1名)	自民 民議 党団	にしもと けん 西元 健 1979年6月8日	2	総務企画 地域振興	◎
大野城市 (2名)	国民民主党・ 県政 県議 団	いのう え ひろたか 井上 博隆 1978年2月1日	2	県土整備							
	自民 民議 党団	いのう え じゅんご 井上 順吾 1951年12月4日	4	建築都市	□						
宗像市 (2名)	緑 友 会	よし たけ くにひこ 吉武 邦彦 1955年9月18日	2	県土整備							
太宰府市 (1名)	国民民主党・ 県政 県議 団	わたなべ みほ 渡辺 美穂 1962年4月1日	1	総務企画 地域振興	○						
古賀市 (1名)	国民民主党・ 県政 県議 団	たなべ かずき 田辺 一城 1980年5月16日	2	農林水産							
福津市 (1名)	自民 民議 党団	あべ ひろき 阿部 弘樹 1961年12月15日	3	県民生活 商 工							
うきは市 (1名)	緑 友 会	おがわ せいじ 小河 誠嗣 1954年2月23日	1	総務企画 地域振興							
宮若市・ 鞍手郡 (1名)	自民 民議 党団	しおかわ ひでとし 塩川 秀敏 1948年9月24日	3	県民生活 商 工							

※備考欄～□議長、◇副議長、◎委員長、○副委員長

9 市町村関係団体

(1) 市長会及び町村会

(平成30年10月1日現在)

名 称	長	事務局 長	事務局 所在地
福岡県市長会	春日市長 井上澄和	石橋徹	〒816-8501 春日市原町3丁目1番地5 春日市秘書広報課内 TEL(092)558-1214 FAX(092)584-1109 〒812-0044
福岡県町村会	大任町長 永原譲二	松永智幸	福岡市博多区千代4丁目1番27号 福岡県自治会館内 TEL(092)651-1121 FAX(092)651-4287 〒811-2301
糟屋郡町村会	篠栗町長 三浦正	長崎功一	糟屋郡粕屋町大字上大隈55-1 糟屋郡自治会館内 TEL(092)938-4331 FAX(092)938-4497 〒807-0198
遠賀郡町長会	芦屋町長 波多野茂丸	松尾徳昭	遠賀郡芦屋町幸町2番20号 芦屋町役場内 TEL(093)223-3572 FAX(093)223-3927 〒820-1192
鞍手郡町村会	小竹町長 松尾勝徳	中村貢二	鞍手郡小竹町大字勝野3349番地 小竹町役場内 TEL(09496)2-1212 FAX(09496)2-1140 〒820-0696
嘉穂郡町長会	桂川町長 井上利一	山邊久長	嘉穂郡桂川町大字土居424-1 桂川町役場総務課内 TEL(0948)65-1100 FAX(0948)65-3424 〒838-0298
朝倉郡町村会	筑前町長 田頭喜久己	大武一幸	朝倉郡筑前町篠隈373 筑前町役場総務課内 TEL(0946)42-5749 FAX(0946)42-2011 〒830-1298
三井郡町長会	大刀洗町長 安丸国勝	重松俊一	三井郡大刀洗町大字富多819 大刀洗町役場内 TEL(0942)77-0101 FAX(0942)77-3063 〒830-0416
三潞郡町長会	大木町長 石川潤一	境克浩	三潞郡大木町大字八町牟田255番地1 大木町役場内 TEL(0944)32-1013 FAX(0944)32-1054 〒834-0115
八女郡町村長会	広川町長 渡邊元喜	丸山信夫	八女郡広川町大字新代1804-1 広川町役場内 TEL(0943)32-0106 FAX(0943)32-5164 〒825-0016
田川郡町村会	大任町長 永原譲二	拜志幸男	田川市新町18-7 田川自治会館内 TEL(0947)44-1206 FAX(0947)46-2827 〒824-0031
京都郡町長会	みやこ町長 井上幸春	山崎彩	行橋市西宮市5丁目1-5 行橋京都郡自治会館内 TEL(0930)22-0188 FAX(0930)22-0439 〒828-0021
築上郡町長会	吉富町長 今富壽一郎	則行一松	豊前市大字八屋2026 築上郡自治会館内 TEL(0979)83-2114 FAX(0979)83-2666

(2) 市議会議長会及び町村議会議長会

(平成30年10月1日現在)

名称	長	事務局長	事務局所在地	
福岡県市議会 議長会	福岡市議会 議長	川上晋平	土井裕幹	〒810-8620 福岡市中央区天神1丁目8番1号 福岡市議会事務局総務秘書課内 TEL(092)711-4779 FAX(092)733-5726 〒812-0044
福岡県町村 議会議長会	苅田町議会 議長	坂本東二郎	松永智幸	福岡市博多区千代4丁目1番27号 福岡県自治会館内 TEL(092)651-2958 FAX(092)641-4409
各郡町村 議会議長会				
糟屋郡	新宮町議長	北崎和博	長崎功一	〒811-2301 糟屋郡粕屋町大字上大隈55-1 糟屋郡自治会館内 TEL(092)938-4331 FAX(092)938-4497 〒807-8501
遠賀郡	水巻町議長	白石雄二	入江浩二	遠賀郡水巻町頃末北一丁目1-1 水巻町役場内 TEL(093)201-1601 FAX(093)201-1601 〒820-1192
鞍手郡	小竹町議長	和田賢二郎	組坂隆	鞍手郡小竹町大字勝野3349 小竹町役場内 TEL(09496)2-1967 FAX(09496)2-1140 〒820-0696
嘉穂郡	桂川町議長	原中政廣	神崎博和	嘉穂郡桂川町大字土居424-1 桂川町役場内 TEL(0948)65-1136 FAX(0948)65-3424 〒838-0298
朝倉郡	筑前町議長	矢野勉	仲村浩之	朝倉郡筑前町篠隈373 筑前町役場 TEL(0946)42-6622 FAX(0946)42-2011 〒830-1298
三井郡	大刀洗町議長	山内剛	棚町瑞樹	三井郡大刀洗町大字富多819 大刀洗町役場内 TEL(0942)77-4112 FAX(0942)77-4112 〒830-0416
三潁郡	大木町議長	松枝友久	山口龍也	三潁郡大木町大字八町牟田255-1 大木町役場内 TEL(0944)32-1249 FAX(0944)32-1054 〒834-0115
八女郡	広川町議長	野村泰也	藤島弘義	八女郡広川町大字新代1804-1 広川町役場内 TEL(0943)32-0109 FAX(0943)32-5164 〒825-0016
田川郡	大任町議長	米丸年一	拜志幸男	田川市新町18-7 田川自治会館内 TEL(0947)44-1206 FAX(0947)46-2827 〒824-0031
京都郡	苅田町議長	坂本東二郎	山崎彩	行橋市西宮市5丁目1-5 行橋京都郡自治会館内 TEL(0930)22-0188 FAX(0930)22-0439 〒828-0021
築上郡	築上町議長	田村兼光	則行一松	豊前市大字八屋2026 築上郡自治会館内 TEL(0979)83-2114 FAX(0979)83-2666

(3) 市町村職員共済組合等

(平成30年8月1日現在)

名 称	長	事務局 長	事務局 所在地
福岡県市町村 職員共済組合	春日市長 井上澄和	原田大治	〒812-0044 福岡市博多区千代4丁目1番27号 福岡県自治会館内 TEL(092)651-2511 FAX(092)641-5040
北九州市職員 共済組合	北九州市 総務局長 小林一彦	安倍裕介	〒803-8501 北九州市小倉北区城内1-1 市役所福利課内 TEL(093)582-2226 FAX(093)582-4108
福岡市職員 共済組合	福岡市副市長 貞刈厚仁	久田章浩	〒810-8620 福岡市中央区天神1丁目8番1号 市役所福利厚生課内 TEL(092)711-4452 FAX(092)711-4152
地方公務員 災害補償基金 福岡県支部	福岡県知事 小川洋	事務長 飯田みゆき	〒812-8577 福岡市博多区東公園7番7号 福岡県総務部総務事務厚生課内 TEL(092)643-3031 FAX(092)633-3438
(公財)福岡県市町村 振興協会	大任町長 永原譲二	松永智幸	〒812-0044 福岡市博多区千代4丁目1番27号 福岡県自治会館内 TEL(092)651-1121 FAX(092)651-4287

福岡県市町村要覧 平成 30 年版

平成 30 年 11 月 第 1 刷発行

編 集 福岡県企画・地域振興部市町村支援課
福岡市博多区東公園 7 番 7 号
TEL 代表 (092)651-1111
公益財団法人福岡県市町村振興協会
福岡市博多区千代 4 丁目 1 番 27 号
福岡県自治会館内
TEL (092)651-1121

発 行 公益財団法人福岡県市町村振興協会

印刷所 株式会社ミドリ印刷

烏帽子島(糸島市) 0
 沖ノ島(宗像市) 0

