

福岡県

市町村要覧

令和2年版

福岡県企画・地域振興部市町村支援課

公益財団法人福岡県市町村振興協会

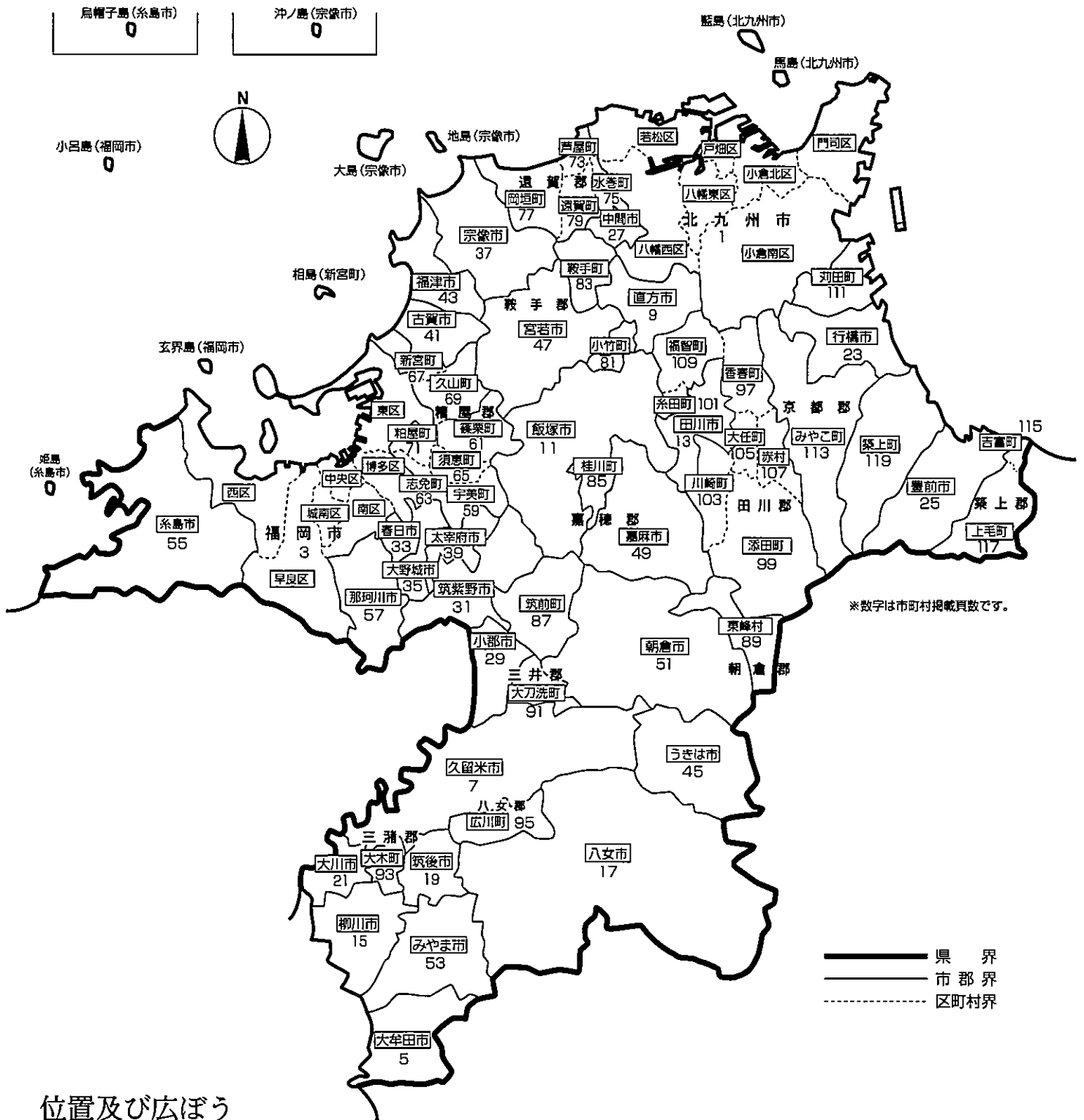
公益財団法人福岡県市町村振興協会

編集

発行

福岡県行政地図

(令和2年4月1日)



位置及び広ぼう

極東 (築上郡上毛町大字上唐原)	東経 131° 11' 25"	} 東西 112.5Km
極西 (糸島市志摩姫島字エボシ)	東経 129° 58' 54"	
極南 (大牟田市四山町)	北緯 33° 00' 02"	} 南北 138.3Km
極北 (宗像市大島字沖ノ島)	北緯 34° 15' 00"	

(平成14年10月1日より施行 「世界測地系」による数値)

市郡別人口変遷

年次	総人口	市部	郡部
大正 9 年	2,188,249	458,963	1,729,286
大正 14 年	2,301,668	639,286	1,662,382
昭和 5 年	2,527,119	881,986	1,645,133
昭和 10 年	2,755,804	1,153,399	1,602,405
昭和 15 年	3,094,132	1,361,336	1,732,796
昭和 22 年	3,178,134	1,349,018	1,829,116
昭和 25 年	3,530,169	1,592,639	1,937,530
昭和 30 年	3,859,764	2,327,375	1,532,389
昭和 35 年	4,006,679	2,594,119	1,412,560
昭和 40 年	3,964,611	2,714,237	1,250,374
昭和 45 年	4,027,416	2,807,584	1,219,832
昭和 50 年	4,292,963	3,177,443	1,115,520
昭和 55 年	4,553,461	3,448,415	1,105,046
昭和 60 年	4,719,259	3,557,967	1,161,292
平成 2 年	4,811,050	3,633,139	1,177,911
平成 7 年	4,933,393	3,773,971	1,159,422
平成 12 年	5,015,699	3,902,626	1,113,073
平成 17 年	5,049,908	4,147,947	901,961
平成 22 年	5,071,968	4,414,217	657,751
平成 27 年	5,101,556	4,448,474	653,082

注)市部、郡部の区域は、調査時点の区域による
資料「国勢調査報告書」(総務省統計局)

<市町村数の変遷>

	計	市	町	村	主な出来事
明治 21 年度末	1,960	2	273	1,685	明 22 市制町村制施行
明治 22 年度末	386	2	23	361	
大正 7 年度末	344	7	50	287	大 12 郡制廃止
大正 14 年度末	337	8	51	278	
昭和 10 年度末	310	10	49	251	
昭和 20 年度末	286	11	58	217	昭 28 町村合併法施行
昭和 30 年度末	129	19	65	45	昭 38 北九州市指定都市誕生
昭和 40 年度末	101	16	76	9	昭 47 福岡市指定都市となる
昭和 50 年度末	97	20	69	8	
昭和 60 年度末	97	22	67	8	
平成 7 年度末	97	23	66	8	
平成 9 年度末	97	24	65	8	
平成 15 年度末	96	24	64	8	平 11 改正旧合併特例法施行
平成 16 年度末	85	26	53	6	
平成 17 年度末	69	27	38	4	平 17 現行合併特例法施行
平成 18 年度末	66	28	34	4	
平成 21 年度末	60	28	30	2	平 22 現行合併特例法改正
平成 30 年度末	60	29	29	2	

目 次

ご利用に当たって・用語の解説等・資料出典一覧…… A～D

I 市町村別概況

- 1 市町村の概況…………… 1
- 2 市町村総括表…………… 1 2 3
- 3 地域指定一覧…………… 1 2 5
- 4 地方公営企業の現況…………… 1 3 3

II 広域行政の状況

- 1 連携協約…………… 1 3 6
- 2 協議会…………… 1 3 6
- 3 機関の共同設置…………… 1 3 6
- 4 事務の委託…………… 1 3 7
- 5 事務の代替執行…………… 1 3 7
- 6 広域連合…………… 1 3 8
- 7 一部事務組合一覧…………… 1 3 9

III その他

- 1 主要財政指標…………… 1 5 6
- 2 福岡県の民芸・工芸品…………… 1 5 7
- 3 県内市町村の「木・花・鳥」…………… 1 5 8
- 4 県内市町村の「名産・特産品」…………… 1 6 0
- 5 県内市町村の「主な郷土出身者」…………… 1 6 5
- 6 県内市町村の「姉妹都市・友好都市等」…………… 1 7 1
- 7 福岡県何でもファイブ…………… 1 7 3
- 8 国会議員及び県議会議員名簿
 - (1) 衆議院議員…………… 1 7 5
 - (2) 参議院議員…………… 1 7 5
 - (3) 福岡県議会議員…………… 1 7 7
- 9 市町村関係団体
 - (1) 市長会及び町村会…………… 1 7 9
 - (2) 市議会議長会及び町村議会議長会…………… 1 8 0
 - (3) 市町村職員共済組合等…………… 1 8 1

○ご利用に当たって

- 1 本書は、できる限り直近のデータを載せています。
- 2 頭注等により特になし、何年とあるものは暦年間(1月から12月)、何年度とあるものは会計年度間(4月から翌年3月)の事実を示し、平○、○とあるものは、平成○年○月○日現在を、令○、○とあるものは、令和○年○月○日現在を示しています。
- 3 一部のデータについては、単位未満の数値を四捨五入しているため、計が一致しない場合があります。
- 4 表中の次の符号の意味は、次のとおりです。
 - ・「0」…単位に満たないもの
 - ・「-」…皆無のもの
 - ・「/」…該当数値のないもの
 - ・「X」…増減率の皆増を示すもの
- 5 本書のデータは、一部を除き、公益財団法人福岡県市町村振興協会のホームページ(<http://www.fukuoka-shinkou.or.jp/>)において、提供する予定です。

○用語の解説等

1 市町村別概況

(1) <類型>

・総務省が毎年度作成する類似団体別職員数の状況にいう「類型」のことで、人口、産業構造の2要素によって区分されます。なお、「類似団体」とは、この「類型」が同じ団体のことをいいます。

(2) <地域指定>

・地域指定は、区分名の一部を省略して記載している場合があります。

(3) <概要>

・「(5)沿革」については、2以上の市町村を廃し、その区域をもって新たに市町村を置いた新設合併の場合は「合体」と記載し、すべての関係市町村名と新市町村名を併せて記載しています。また、他の市町村を廃してその区域の全部若しくは一部を市町村の区域に加えた編入合併の場合は「編入」と記載し、編入された市町村名のみを記載しています。

(4) <組織>

・「(2)首長等」の表中、「市町村長」の下の()内の回数は、当該市町村長の逆算の当選回数(市制施行前を含む)を記載しています。

・「(3)職員数」の表中、「その他」には福祉職を含んでいます。

(5) <産業・経済>

・「(2)産業構造」の表中、「その他※」について、総生産額の「税・関税」とは、輸入品に課される税・関税等のことです。また、就業人口の「分類不能の産業」とは、「第1次」、「第2次」及び「第3次」以外の産業のことを指します。

(6) <財政>

・「(2)主な歳入歳出」の「令2当初予算」は、当初が骨格予算の場合は補正予算の数値を、暫定予算の場合は本予算の数値を掲載している場合があります。

・「(2)主な歳入歳出」の「普通建設事業費」は、市町村が行う補助・単独事業費の合計であり、国又は県が行う事業に対する負担金等は含めていません。

・「(2)主な歳入歳出」の「増減率」は、「平30決算」は「平29決算」と、「令元見込」は「平30見込」と、「令2当初予算」は「平31当初予算」と比較し、算出しています。

・「(4)財源及び支出の状況(構成比)」は、次の算式によって算出しています。

□一般財源 = (地方税+地方譲与税+利子割交付金+配当割交付金+株式等譲渡所得割交付金+地方消費税交付金+ゴルフ場利用税交付金+特別地方消費税交付金+軽油引取税交付金+自動車取得税交付金+地方特例交付金+地方交付税) ÷ 歳入合計 × 100 (※臨時財政対策債発行額は含まない)

□自主財源 = (地方税+分担金・負担金+使用料+手数料+財産収入+寄附金+繰入金+繰越金+諸収入) ÷ 歳入合計 × 100

□義務的経費 = (人件費+扶助費+公債費) ÷ 歳出合計 × 100

□投資的経費 = (普通建設事業費+失業対策事業費+災害復旧事業費) ÷ 歳出合計 × 100

●財政用語ミニ解説

用語	見方	算式
実質収支	決算収支をあらわすもので、実質的な黒字、赤字の額を示すもの。	(歳入-歳出) - 翌年度へ繰越すべき財源
単年度収支	実質収支が、前年度以前を含めた収支の累積であるのに対し、単年度収支は、当該年度と前年度の実質収支の差額を示すもの。黒字であれば、その分新たな剰余が発生、又は赤字が縮小したことになる。	当該年度実質収支 - 前年度実質収支
実質単年度収支	単年度収支に含まれる実質的な黒字要素や赤字要素を加減したものである。	単年度収支 + 財政調整基金積立額 + 地方債繰上償還額 - 財政調整基金取崩し額
標準財政規模	当該団体の一般財源の標準規模を示したものである。	{(基準財政収入額 - 市町村民税所得割の税源移譲相当額の25% - 各種譲与税 - 交通安全対策特別交付金 - 地方消費税交付金に係る引き上げ分の25%) × 100 / 75 + 各種譲与税 + 交通安全対策特別交付金} + 普通交付税 + 臨時財政対策債発行可能額

用語	見方	算式
経常収支比率	人件費、扶助費、公債費等の経常的経費に充てる一般財源と、地方税、地方交付税、地方譲与税を中心とした経常一般財源との比率であり、財政構造の弾力性を判断する際の指標となるもの。この比率が低いほど、臨時の財政需要に余裕を持つことになり、財政構造に弾力性があることになる。	$\{ \text{経常経費充当の一般財源の額} / (\text{経常一般財源総額} + \text{減税補てん債特例分} + \text{臨時財政対策債}) \} \times 100 (\%)$
財政力指数	当該団体の財政力を示す指標で、「1」に近く、さらに「1」を超えるほど財源に余裕があるとされる。	基準財政収入額 / 基準財政需要額(3ヶ年の数値の平均)
健全化判断比率	地方公共団体の財政の健全化に関する法律(財政健全化法)において、地方公共団体の財政状況を客観的に表し、財政の早期健全化や再生の必要性を判断するためのものとして定められた「実質赤字比率」「連結実質赤字比率」「実質公債費比率」及び「将来負担比率」の4つの財政指標。 地方公共団体は、毎年度、前年度の決算に基づく健全化判断比率をその算定様式とともに監査委員の審査に付した上で議会に報告し、公表しなければならない。なお、地方公共団体は、健全化判断比率のいずれかが早期健全化基準以上である場合には、「財政健全化計画」を、また、再生判断比率(健全化判断比率のうちの将来負担比率を除いた3つの指標)のいずれかが財政再生基準以上である場合には、「財政再生計画」を定めなければならないとされている。	
実質赤字比率	当該団体の一般会計等を対象とした実質赤字額の標準財政規模に対する比率。(黒字の場合は、「-」表記となる。) 福祉、教育、まちづくり等を行う地方公共団体の一般会計等の赤字の程度を指標化し、財政運営の悪化の度合いを示すもの。 ◆早期健全化基準：当該団体の財政規模に応じ11.25～15% ◆財政再生基準：20%	$\text{一般会計等の実質赤字額} / \text{標準財政規模} \times 100 (\%)$ ○一般会計等の実質赤字額：一般会計及び特別会計のうち普通会計に相当する会計における実質赤字の額 ○実質赤字の額＝繰上充用額＋(支払繰延額＋事業繰越額)
連結実質赤字比率	公営企業会計を含む当該団体の全会計を対象とした実質赤字額又は資金不足額の標準財政規模に対する比率。(黒字の場合は、「-」表記となる。) すべての会計の赤字や黒字を合算し、地方公共団体としての赤字の程度を指標化し、地方公共団体全体としての財政運営の悪化の度合いを示すもの。 ◆早期健全化基準：当該団体の財政規模に応じ16.25～20% ◆財政再生基準：30%	$\text{連結実質赤字額} / \text{標準財政規模} \times 100 (\%)$ ○連結実質赤字額：AとBの合計額がCとDの合計額を超える場合の当該超える額 A…一般会計及び公営企業(地方公営企業法適用企業・非適用企業)以外の特別会計のうち、実質赤字を生じた会計の実質赤字の合計額 B…公営企業の特別会計のうち、資金の不足額を生じた会計の資金の不足額の合計額 C…一般会計及び公営企業以外の特別会計のうち、実質黒字を生じた会計の実質黒字の合計額 D…公営企業の特別会計のうち、資金の剰余額を生じた会計の資金の剰余額の合計額
実質公債費比率	当該団体の一般会計等が負担する地方債の元利償還金及びそれに準ずるもの(準元利償還金)の標準財政規模を基本とした額に対する比率(過去3年間の平均値)。借入金(地方債)の返済額及びこれに準じる額の大きさを指標化し、資金繰りの程度を示すもの。 この比率が18%以上の団体については地方債を発行する際に総務大臣又は都道府県知事の許可が必要となり、25%以上の団体については地方債の発行に制限が加えられる。 ◆早期健全化基準：25% ◆財政再生基準：35%	$\{ (A+B) - (C+D) \} / (E-D) \times 100 (\%)$ 上記算式によって得た比率の過去3カ年間の平均値 A…地方債の元利償還金 B…準元利償還金(下記①～⑤の合計額) ①満期一括償還地方債において、償還期間を30年とする元金均等年賦償還とした場合における1年当たりの元金償還金相当額 ②一般会計等から一般会計等以外の特別会計への繰出金のうち、公営企業債の償還の財源に充てたと認められるもの ③組合・地方開発事業団(組合等)への負担金・補助金のうち、組合等が起こした地方債の償還の財源に充てたと認められるもの ④債務負担行為に基づく支出のうち公債費に準ずるもの ⑤一時借入金の利子 C…特定財源 D…元利償還金・準元利償還金に係る基準財政需要額算入額 E…標準財政規模

用語	見方	算式
将来負担比率	地方公社や損失補償を行っている出資法人等に係るものも含め、当該団体の一般会計等が将来負担すべき実質的な負債の標準財政規模を基本とした額に対する比率、当該団体の一般会計等の借入金（地方債）や将来支払っていく可能性のある負担等の現時点での残高を指標化し、将来的に財政を圧迫する可能性の度合いを示すもの。 ◆早期健全化基準：350%（政令市は400%） （財政再生基準はなし）	$\{A - (B + C + D)\} / (E - F) \times 100 (\%)$ <p>A…将来負担額（下記①～⑩の合計額）</p> <p>①一般会計等の当該年度の前年度末における地方債現在高</p> <p>②債務負担行為に基づく支出予定額（地方財政法第5条各号の経費に係るもの）</p> <p>③一般会計等以外の会計の地方債の元金償還に充てる一般会計等からの繰入見込額</p> <p>④当該団体が加入する組合等の地方債の元金償還に充てる当該団体からの負担等見込額</p> <p>⑤退職手当支給予定額（全職員に対する期末要支給額）のうち、一般会計等の負担見込額</p> <p>⑥地方公共団体が設立した一定の法人（設立法人）の負債の額のうち、当該設立法人の財務・経営状況を勘案した一般会計等の負担見込額</p> <p>⑦当該団体が受益権を有する信託の負債の額のうち、当該信託に係る信託財産の状況を勘案した一般会計等の負担見込額</p> <p>⑧設立法人以外の者のために負担している債務の額及び当該年度の前年度に当該年度の前年度内に償還すべきものとして当該団体の一般会計等から設立法人以外の者に対して貸付けを行った貸付金の額のうち、当該設立法人以外の者の財務・経営状況を勘案した一般会計等の負担見込額</p> <p>⑨連結実質赤字額</p> <p>⑩組合等の連結実質赤字額相当額のうち一般会計等の負担見込額</p> <p>B…充当可能基金額；上記①～⑧の償還額等に充てることができる地方自治法第241条の基金</p> <p>C…特定財源見込額</p> <p>D…地方債現在高等に係る基準財政需要額算入見込額</p> <p>E…標準財政規模</p> <p>F…元利償還金・準元利償還金に係る基準財政需要額算入額</p>
一般財源と特定財源	一般財源とは使途が特定されずどのような経費にも使用できるものをいい、特定財源とは使途が特定されるものをいう。一般財源が多いほど、行政運営の自主性が確保され、地域の実態に即した行政の展開が可能となる。前者は、地方税、地方譲与税、地方交付税などが代表的であり、後者は、国庫(県)支出金、地方債、分担金及び負担金などが代表的である。	
自主財源と依存財源	自主財源とは自主的に収入しうる財源をいい、依存財源とは国(県)の決定により交付されたり、割り当てられたりする収入をいう。自主財源が多いほど、行政活動の自主性と安定性が確保されることになる。前者は、地方税、分担金及び負担金、使用料などが代表的であり、後者は、地方交付税、国庫(県)支出金、地方債などが代表的である。	
義務的経費	歳出のうち、その支出が義務づけられ任意に削減することが困難な経費をいい、極めて硬直性の高い経費である。通常、人件費、扶助費、公債費の総体をいう。	
投資的経費	歳出のうち、その支出の効果が資本形成に向けられるものをいう。通常、普通建設事業費、災害復旧事業費、失業対策事業費の総体をいう。	

(7) <公共施設状況>

公園	面積{(市町村立+市町村立以外)の都市公園等}
上水道等	給水人口(上水道+簡易水道+飲料水供給施設) ※給水人口は、当該市町村に居住し、現に給水している人の数であるため、住民基本台帳の人口を超える場合がある。
下水道等	現在処理区域内人口{(公共下水道+農業集落排水施設+漁業集落排水施設+林業集落排水施設+簡易排水施設+小規模集合排水処理施設)現在処理区域内人口+(コミュニティ・プラント+合併処理浄化槽)処理人口) ※各施設の処理区域が相互に重複する場合など、区域内の処理人口が市町村の人口を超える場合がある。
公営住宅等	戸数(公営住宅+改良住宅+単独住宅)

(8) <教育・医療・福祉>

教育	保育所	施設数(認可保育所+保育所型認定こども園)
----	-----	-----------------------

●合併した市町村の取扱いについて

合併する以前の統計数値については、合算した数値を掲載しています。

2市町村総括表

(1) <生活・文化>

社会体育施設とは、一般の利用に供する目的で地方公共団体が設置した体育館、水泳プール、運動場等のスポーツ施設をいい、地方公共団体の長又は教育委員会が運営するもののほか、地方自治法第244条の指定管理者が管理しているものも含まれています。

○資料出典一覧

項目		主な資料
類型		「類似団体別職員数の状況(平成31年4月1日現在)」(総務省)
コード番号		「全国地方公共団体コード」(総務省)
面積	総面積	「令和元年全国都道府県市区町村別面積調」(国土交通省国土地理院)
	耕地	「令和元年作物統計調査 耕地面積市町村別データ」(農林水産省)
	宅地	「固定資産の価格等に関する概要調査 平成31年度」(福岡県企画・地域振興部)
	森林	「地域森林計画」(福岡県農林水産部) (※国有林(林野庁所管及び他省庁所管の計) + 民有林(森林法第5条森林及び第2条森林の計))
人口、世帯数		昭和35年、平成22年、平成27年「国勢調査報告」(総務省) 「住民基本台帳年報(令和2年1月1日現在)」(福岡県企画・地域振興部)
有権者数		「選挙人名簿登録者数(令和2年6月1日現在)」(福岡県選挙管理委員会)
職員数		「平成31年地方公務員給与の実態」(総務省)、「類似団体別職員数の状況(平成31年4月1日現在)」(総務省)
生産・所得		「平成29年度市町村民経済計算」(福岡県企画・地域振興部) ※市町村民所得は企業所得(企業利潤)等を含んだもので、個人の所得水準を表すものとは異なります。
産業構造	総生産額	「平成29年度市町村民経済計算」(福岡県企画・地域振興部)
	就業人口	平成27年「国勢調査報告」(総務省)
農業	農業	「福岡県の農林業(2015 農林業センサス結果報告書)」(福岡県企画・地域振興部)
工業	製造業	「令和元年工業統計調査」(福岡県企画・地域振興部)
商業	卸・小売業	「平成28年 経済センサス-活動調査」(総務省統計局)
財政		「平成30年度市町村別決算状況調」(総務省)、「平成30年度類似団体別市町村財政指数表」(総務省) 「地方財政の状況 平成31年3月」(総務省)
公共施設状況		「平成30年度市町村公共施設状況調査」(総務省)「平成30年度市町村公営企業決算の概要」(福岡県企画・地域振興部)
教育	教育	「令和元年度学校基本調査」(福岡県企画・地域振興部)
医療	医療	「平成30年医療施設動態調査」(厚生労働省)
福祉	福祉	令和2年4月1日現在の保育所等施設数(福岡県福祉労働部)、「社会福祉法人・老人福祉施設データ(令和2年4月1日)」(福岡県保健医療介護部)、「生活保護速報平成31年度平均」(福岡県福祉労働部)
主要農産物		「平成30年生産農業所得統計」(農林水産省)
生活・文化		「社会生活統計指標-都道府県の指標-2020」(総務省)

I 市町村別概況

政令市		町村		糸田町	101
北九州市	1	糟屋郡		川崎町	103
福岡市	3	宇美町	59	大任町	105
市		篠栗町	61	赤村	107
大牟田市	5	志免町	63	福智町	109
久留米市	7	須恵町	65	京都郡	
直方市	9	新宮町	67	苅田町	111
飯塚市	11	久山町	69	みやこ町	113
田川市	13	粕屋町	71	築上郡	
柳川市	15	遠賀郡		吉富町	115
八女市	17	芦屋町	73	上毛町	117
筑後市	19	水巻町	75	築上町	119
大川市	21	岡垣町	77		
行橋市	23	遠賀町	79		
豊前市	25	鞍手郡			
中間市	27	小竹町	81		
小郡市	29	鞍手町	83		
筑紫野市	31	嘉穂郡			
春日市	33	桂川町	85		
大野城市	35	朝倉郡			
宗像市	37	筑前町	87		
太宰府市	39	東峰村	89		
古賀市	41	三井郡			
福津市	43	大刀洗町	91		
うきは市	45	三潁郡			
宮若市	47	大木町	93		
嘉麻市	49	八女郡			
朝倉市	51	広川町	95		
みやま市	53	田川郡			
糸島市	55	香春町	97		
那珂川市	57	添田町	99		

数字は掲載ページを示しています。

市町村索引（五十音順）

あ行

赤 村 … 107	朝 倉 市 … 51	芦 屋 町 … 73	飯 塚 市 … 11
糸 島 市 … 55	糸 田 町 … 101	うきは市 … 45	宇 美 町 … 59
大 川 市 … 21	大 木 町 … 93	大 任 町 … 105	大 野 城 市 … 35
大 牟 田 市 … 5	岡 垣 町 … 77	小 郡 市 … 29	遠 賀 町 … 79

か行

春 日 市 … 33	粕 屋 町 … 71	嘉 麻 市 … 49	川 崎 町 … 103
香 春 町 … 97	苧 田 町 … 111	北 九 州 市 … 1	鞍 手 町 … 83
久 留 米 市 … 7	桂 川 町 … 85	上 毛 町 … 117	古 賀 市 … 41
小 竹 町 … 81			

さ行

篠 栗 町 … 61	志 免 町 … 63	新 宮 町 … 67	須 恵 町 … 65
添 田 町 … 99			

た行

田 川 市 … 13	太 宰 府 市 … 39	大 刀 洗 町 … 91	筑 後 市 … 19
筑 紫 野 市 … 31	築 上 町 … 119	筑 前 町 … 87	東 峰 村 … 89

な行

那 珂 川 市 … 57	中 間 市 … 27	直 方 市 … 9	
--------------	------------	-----------	--

は行

久 山 町 … 69	広 川 町 … 95	福 岡 市 … 3	福 智 町 … 109
福 津 市 … 43	豊 前 市 … 25		

ま行

水 巻 町 … 75	みやこ町 … 113	みやま市 … 53	宮 若 市 … 47
宗 像 市 … 37			

や行

柳 川 市 … 15	八 女 市 … 17	行 橋 市 … 23	吉 富 町 … 115
------------	------------	------------	-------------

数字は掲載ページを示しています。

掲載頁

市 ——— 1

糟屋郡 ——— 59

遠賀郡 ——— 73

鞍手郡 ——— 81

嘉穂郡 ——— 85

朝倉郡 ——— 87

三井郡 ——— 91

三潁郡 ——— 93

八女郡 ——— 95


田川郡 ——— 97

京都郡 ——— 111

築上郡 ——— 115

北九州市 (きたきゅうしゅうし)

(標語) 人と文化を育み、世界につながる、環境と技術のまち

	〒803-8501	TEL (093)582-2525(広聴課)	URL https://www.city.kitakyushu.lg.jp/
	小倉北区内1-1	FAX (093)582-3117(広聴課)	E-mail kouhou-kouchou@city.kitakyushu.lg.jp
	地域指定		一部事務組合加入事業
類型	線引都市計画 辺地 離島振興 農業振興	国定公園 県立自然公園	農業水利
指定都市	地方拠点(北東部)		水道(用水含む) 公共下水道 工業用水 特定環境下水道 病院 漁業集落排水 交通 他9事業
コード番号	401005	国立公園	基本構想 平20年度～ 基本計画 平20年度～

<概要>

(1)面積(県内1位)

総面積 (令和元.10.1)	耕地 (令和元.7.15)	宅地 (平成31.1.1)	森林 (令和2.4.1)
491.69 km ²	21.80 km ²	139.00 km ²	193.90 km ²

(2)人口・世帯数(国勢調査)

	昭35.10.1	平22.10.1	平27.10.1
人口(人)	986,401	976,846	961,286
世帯数	234,488	420,702	426,325
平27国調高齢化率	29.3%	平27国調人口密度	1,954人/km ²

(3)人口・世帯数(住基)(令2.1.1)

人口	世帯数	人口県内順位
950,602人	485,318	2位

(4)有権者数(令2.6.1現在)

男	女	計
370,936	423,886	794,822

<組織>

(1)議会 令2.6.1現在

議長	村上 幸一 (むらかみ こういち)		
副議長	岡本 義之 (おかもと よしゆき)		
議員定数	57人	任期	令3.2.9
党派別内訳	自由民主党13 公明党13 ハートフル北九州10 自民の会9 日本共産党8 ふくおかネット1 村上さとこ1 パートナーシップ北九州1(欠員1名)		

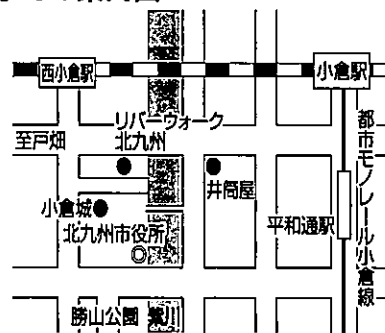
(2)首長等 令2.6.1現在

市長	北橋 健治 (きたはし けんじ)	昭28.3.19
(4選)	(平19.2.20 ~ 任期 令5.2.19)	
副市長	梅本 和秀 (うめもと かずひで)	昭30.1.25
	鈴木 清 (すずき きよし)	昭44.2.23
	今永 博 (いまなが ひろし)	昭31.2.18

(3)職員数(平31.4.1現在)

区分	職員数	左の職種別内訳	区分	職員数
普通会計 (うち施設関係)	10,935 (648)			一般行政職
人口千人当たり	11.44	技能労務職		0
同類似団体	10.74	企業職		589
公営事業会計関係	865	消防職		1,003
計	11,800		教育職	4,516
			その他(内税務職)	939 (366)

市役所までの案内図



JR小倉駅 徒歩約20分、JR西小倉駅 徒歩約15分、
モノレール平和通駅 徒歩約10分

(5)沿革

昭38.2.10 合体 門司市・小倉市・若松市・八幡市・戸畑市→北九州市

昭38.4.1 指定都市

昭49.4.1 行政区再編(5区→7区)

<産業・経済>

(1)生産・所得(平成29年度)

(%)

市町村内総生産	37,491 億円	就業者1人当たり	7,909 千円 (対県平均)	100.8
市町村民所得	27,662 億円	人口1人当たり	2,912 千円 (対県平均)	100.8

(2)産業構造

(百万円・人・%)

区分	総生産額(平29年度)		就業人口(平27.10.1現在)	
第1次	4,457	0.1	3,174	0.8
第2次	867,432	23.1	98,006	23.6
第3次	2,856,403	76.2	296,731	71.5
その他※	20,801	0.6	17,181	4.1
計	3,749,093	100.0	415,092	100.0

※総生産額:「税・関税」、就業人口:「分類不能な産業」(用語解説参照)

(3)農業・工業・商業

(人・百万円)

農業(平27.2.1)	農家数(うち専業農家)		農業就業人口
	2,609	(577)	2,136
製造業(令元.6.1)	事業所数	従業者数	製造品出荷額等(平30.1.1~平30.12.31)
	943	47,745	2,328,137 (県内1位)
卸・小売業(平28.6.1)	事業所数	従業者数	年間商品販売額(平27.1.1~平27.12.31)
	8,993	68,712	2,696,705 (県内2位)

<財政>(1)決算収支(普通会計)

(百万円)

区分	歳入	歳出	形式収支	実質収支	単年度収支	実質単年度収支	積立金現在高	地方債現在高
平29決算	556,353	551,961	4,392	2,114	580	523	39,975	995,173
平30決算	552,839	548,551	4,288	1,899	-216	-1,299	38,789	1,011,130
令元見込	554,598	550,111	4,487	2,123	224	-289	36,704	1,017,134

(2)主な歳入歳出

(百万円・% なお「X」は皆増を示す) (3)主要指標(平成30年度)

区分	平30決算	増減率	令元見込	増減率	令2当初予算	増減率	区分	指数等		
地方税	171,615	9.0	176,548	2.9	176,236	0.5	標準財政規模 ※臨財債発行可能額	279,699 百万円		
地方交付税	62,064	0.5	65,681	5.8	62,000	-1.6	経常収支比率	99.8 %		
国県支出金	131,411	-1.9	136,816	4.1	140,728	-0.9	財政力指数(平28~30)	0.72		
地方債	73,972	3.8	64,832	-12.4	60,385	-12.2	健全化判断比率	実質赤字比率	- %	
歳入計	552,839	-0.6	554,598	0.3	575,752	-1.0		連結実質赤字比率	- %	
義務的経費	人件費	110,332	-0.4	109,492	-0.8	112,159		0.5	実質公債費比率(平28~30)	11.2 %
	扶助費	133,346	-0.6	139,163	4.4	147,165		1.8	将来負担比率	171.7 %
	公債費	68,300	0.2	68,435	0.2	71,987	3.0	税の徴収率(現年分)	99.3 %	
	小計	311,978	-0.4	317,090	1.6	331,311	1.6	積立金現在高	財政調整基金	8,636 百万円
物件費	53,951	-0.1	55,899	3.6	58,309	-0.4	減債基金		12,388 百万円	
普通建設事業費	40,700	-9.3	37,903	-11.0	27,785	-28.9	特定目的基金		17,765 百万円	
補助	26,177	25.5	23,193	-11.4	25,507	-10.4	地方債現在高	1,011,130 百万円		
単独	26,177	25.5	23,193	-11.4	25,507	-10.4	土地開発公社土地保有高	- 百万円		
失業対策事業費	0	/	0	/	0	/	ラスパルス指数(平31.4.1)	101.7		
歳出計	548,551	-0.6	550,111	0.3	575,752	-1.0				

(4)財源及び支出の状況(構成比)

(%) <教育・医療・福祉>

()市町村立以外内数

区分	平30決算	平30県平均	平30類似団体	令元見込	教育(令元. 5.1)	区分	幼稚園	幼保連携型認定こども園	小学校	中学校
一般財源	47.6	50.0	52.9	49.0	施設数	99 (95)	0 (0)	134 (4)	72 (10)	
自主財源	45.8	48.0	55.2	46.4	医療(平30. 10.1)	区分	病院		診療所	歯科
義務的経費	56.9	51.5	58.6	57.6	施設数	91	(19,065床)	952	656	
投資的経費	12.7	12.1	11.2	11.7	福祉(令2. 4.1)	区分	保育所	特別養護老人ホーム	養護老人ホーム	介護老人保健施設
					施設数	166 (142)	81 (80)	9 (9)	35 (35)	
					生活保護率(平成31年度)					2.42%

<公共施設状況>(平成30年度)

道路	実延長	m	3,838,180
	面積	m ²	26,859,565
公園	面積	m ²	11,752,269
し尿	処理人口	人	4,180
	年間総収集量	kl	16,239
ごみ	処理人口	人	950,182
	年間総収集量	t	359,630
上水道等	給水人口	人	946,098
下水道等	現在処理区域内人口	人	949,389
公営住宅等	戸数	戸	32,728
公民館	箇所数	箇所	0
体育館	箇所数	箇所	19

<令和2年度主要施策>

(百万円)

・文化・スポーツの振興などによるまちのにぎわいの創出
・人や投資の流れを加速させる経済成長戦略の実行
・誰もが安心して住み続けられるまちづくり
・住みたいまちの実現～「元気発進！北九州」プランの総仕上げ～


<今後の主要課題・ユニーク行政・その他>

・「SDGs未来都市」の推進
・「東アジア文化都市2020北九州」に向けた取組の推進
・北九州市まち・ひと・しごと総合戦略の推進
・北九州市新成長戦略(風力発電関連産業の総合拠点化・ロボットの最先端の研究開発・北九州空港の機能拡張と利用促進等)
・少子・高齢社会対策 など

福岡市

(ふくおかし)

(標語) 人と環境と都市活力の調和がとれたアジアのリーダー都市をめざして

	〒810-8620 中央区天神1-8-1	TEL (092)711-4111 FAX (092)724-2098	URL http://www.city.fukuoka.lg.jp/ E-mail somu.GAPB@city.fukuoka.lg.jp
	地域指定		一部事務組合加入事業
類型	線引都市計画 辺地 離島振興	農業水利 林道・林野 上水道 火葬場	上水道 工業用水 交通 公共下水道
指定都市	振興山村(一部)	農業集落排水 漁業集落排水 市場 他5事業	基本構想 基本計画
コード番号 401307	農業振興 国定公園	ごみ処理 福岡都市圏	平24年12月～ 平25～令4年度

<概要>

(1)面積(県内3位)

総面積 (令和元.10.1)	耕地 (令和元.7.15)	宅地 (平成31.1.1)	森林 (令和2.4.1)
343.46 km ²	17.90 km ²	111.38 km ²	117.30 km ²

(2)人口・世帯数(国勢調査)

	昭35.10.1	平22.10.1	平27.10.1
人口(人)	682,365	1,463,743	1,538,681
世帯数	165,540	707,358	764,820
平27国調高齢化率	20.7%	平27国調人口密度	4,481人/km ²

(3)人口・世帯数(住基)(令2.1.1)

人口	世帯数	人口県内順位
1,554,229人	804,183	1位

(4)有権者数(令2.6.1現在)

男	女	計
591,808	681,138	1,272,946

<組織>

(1)議会 令2.6.1現在

議長	阿部 真之助 (あべ しんのすけ)		
副議長	楠 正信 (くすき まさのぶ)		
議員定数	62人	任期	令5.5.1
党派別内訳	自由民主党福岡市議団18 公明党福岡市議団12 福岡市民クラブ10 日本共産党福岡市議団6 福岡令和会6 自民党新福岡4 緑と市民ネットワークの会2 無所属4		

(2)首長等 令2.6.1現在

市長	高島 宗一郎 (たかしま そういちろう) 昭49.11.1		
(3選)	(平22.12.7 ~ 任期 令4.12.6)		
副市長	光山 裕朗 (みつやま ひろあき)	昭37.10.24	
	中村 英一 (なかむら えいいち)	昭33.2.20	
	荒瀬 泰子 (あらせ やすこ)	昭27.9.26	

(3)職員数(平31.4.1現在)

区分	職員数	左の職種別内訳	区分	職員数
普通会計 (うち施設関係)	14,743 (549)		左の職種別内訳	一般行政職
人口千人当たり	9.57	技能労務職		612
同類似団体	10.74	企業職		1,039
公営事業会計関係	1,730	消防職		1,098
計	16,473	教育職		6,993
			その他(内税務職)	1,058 (541)

市役所までの案内図



西鉄福岡(天神)駅 徒歩5分, JR博多駅からバス20分, 市営地下鉄天神駅・天神南駅 徒歩5分

(5)沿革

明22.4.1 市制施行 昭46.4.5 編入 志賀町
昭47.4.1 指定都市 昭50.3.1 編入 早良町
昭57.5.10 行政区再編(5区→7区)

<産業・経済>

(1)生産・所得(平成29年度)

(%)

市町村内総生産	76,852 億円	就業者1人当たり	8,630 千円 (対県平均) 110.0
市町村民所得	50,075 億円	人口1人当たり	3,197 千円 (対県平均) 110.7

(2)産業構造

(百万円・人・%)

区分	総生産額(平29年度)		就業人口(平27.10.1現在)	
第1次	10,329	0.1	4,142	0.6
第2次	608,907	7.9	92,515	13.9
第3次	7,021,498	91.4	519,335	77.8
その他※	44,424	0.6	51,903	7.8
計	7,685,158	100.0	667,895	100.0

※総生産額:「税・関税」、就業人口:「分類不能な産業」(用語解説参照)

(3)農業・工業・商業

(人・百万円)

農業(平27.2.1)	農家数(うち専業農家)		農業就業人口
	2,228 (477)		2,352
製造業(令元.6.1)	事業所数	従業者数	製造品出荷額等(平30.1.1~平30.12.31)
	691	18,554	577,265 (県内4位)
卸・小売業(平28.6.1)	事業所数	従業者数	年間商品販売額(平27.1.1~平27.12.31)
	15,887	155,378	13,743,253 (県内1位)

<財政>(1)決算収支(普通会計)

(百万円)

区分	歳入	歳出	形式収支	実質収支	単年度収支	実質単年度収支	積立金現在高	地方債現在高
平29決算	868,018	854,727	13,291	9,054	-396	3,209	62,049	1,220,521
平30決算	858,142	844,135	14,008	9,971	916	4,897	68,528	1,211,030
令元見込	882,411	868,661	13,750	9,344	-627	1,651	70,229	1,190,651

(2)主な歳入歳出

(百万円・% なお「X」は皆増を示す) (3)主要指標(平成30年度)

区分	平30決算	増減率	令元見込	増減率	令2当初予算	増減率	区分	指数等		
地方税	332,597	13.4	344,454	3.6	339,727	1.2	標準財政規模 <small>※国債発行可能額</small>	419,058 百万円		
地方交付税	34,717	-9.2	35,365	1.9	31,000	-12.7	經常収支比率	91.9 %		
国県支出金	194,904	-1.6	207,472	6.5	212,598	4.1	財政力指数(平28~30)	0.89		
地方債	78,212	-2.6	74,362	-4.9	77,526	1.2	健全化判断比率	実質赤字比率	- %	
歳入計	858,142	-1.1	882,411	2.8	891,461	2.3		連結実質赤字比率	- %	
義務的経費	人件費	140,331	1.0	139,342	-0.7	146,684		2.5	実質公債費比率(平28~30)	11.0 %
	扶助費	216,933	1.1	226,978	4.6	233,070		2.6	将来負担比率	123.2 %
	公債費	100,399	-0.1	106,100	5.7	102,372	-3.0	税の徴収率(現年分)	99.4 %	
	小計	457,664	0.8	472,420	3.2	482,126	1.3	積立金現在高	財政調整基金	31,788 百万円
物件費	84,788	3.2	88,782	4.7	94,081	-1.5	減債基金		5,408 百万円	
普通建設事業費	38,162	-12.2	41,709	9.3	43,662	11.8	特定目的基金		31,332 百万円	
補助	38,162	-12.2	41,709	9.3	43,662	11.8	地方債現在高	1,211,030 百万円		
単独	39,263	-4.2	40,559	3.3	44,547	21.7	土地開発公社土地保有高	3,679 百万円		
失業対策事業費	0	/	0	/	0	/	ラスパレス指数(平31.4.1)	101.8		
歳出計	844,135	-1.2	868,661	2.9	891,461	2.3				

(4)財源及び支出の状況(構成比)

(%) <教育・医療・福祉>

()市町村立以外内数

区分	平30決算	平30県平均	平30類似団体	令元見込
一般財源	48.1	50.0	52.9	48.3
自主財源	58.2	48.0	55.2	58.7
義務的経費	54.2	51.5	58.6	54.4
投資的経費	9.7	12.1	11.2	10.0

教育(令元.5.1)	区分	幼稚園	幼保連携型認定こども園	小学校	中学校
施設数	119 (119)	5 (5)	149 (4)	82 (13)	
医療(平30.10.1)	区分	病院		診療所	歯科
施設数	114	(21,669床)		1,574	1,028
福祉(令2.4.1)	区分	保育所	特別養護老人ホーム	養護老人ホーム	介護老人保健施設
施設数	275 (268)	94 (94)	4 (4)	27 (27)	
生活保護率(平成31年度)					2.72%

<公共施設状況>(平成30年度)

道路	実延長	m	3,558,990
	面積	m ²	24,760,225
公園	面積	m ²	13,751,630
し尿	処理人口	人	2,381
	年間総収集量	kl	8,922
ごみ	処理人口	人	1,541,250
	年間総収集量	t	531,802
上水道等	給水人口	人	1,533,450
下水道等	現在処理区域内人口	人	1,539,909
公営住宅等	戸数	戸	31,535
公民館	箇所数	箇所	147
体育館	箇所数	箇所	19

<令和2年度主要施策>

(百万円)


○「生活の質の向上」と「都市の成長」の好循環	887,500
・見守り、支え合う、共創の地域づくり	
・次代を担う子ども、グローバル人材の育成	
・福岡の成長を牽引する観光・MICE、都心部機能強化の推進	
・人と企業を呼び込むスタートアップ都市づくり	

<今後の主要課題・ユニーク行政・その他>

規制緩和などによる民間活力やICTなどの最先端テクノロジーを活用し、様々な分野において生産性を高めつつ、市民サービスの向上を図るとともに、「誰一人取り残さない」というSDGsの理念を踏まえ、未来を担う子どもたちをはじめ、高齢者や障がい者などあらゆる人がその能力を存分に発揮できるような持続可能なまちづくりを進めていく。

大牟田市 (おおむたし)

(標語) 人が育ち、人でにぎわい、人を大切にする ほっとシティおおむた

	〒836-8666 有明町2-3	TEL (0944)41-2222 FAX (0944)41-2552	URL http://www.city.omuta.lg.jp E-mail sougouseisaku01@city.omuta.lg.jp
	地域指定		一部事務組合加入事業
類型 Ⅲ-3	線引都市計画 過疎指定 農村地域 農業振興	上水道 ごみ処理	上水道 公共下水道
コード番号 402028	県立自然公園		基本構想 令2~5年度 基本計画 令2~5年度

<概要>

(1)面積 (県内18位)

総面積 (令和元.10.1)	耕地 (令和元.7.15)	宅地 (平成31.1.1)	森林 (令和2.4.1)
81.45 km ²	10.70 km ²	22.61 km ²	18.82 km ²

(2)人口・世帯数(国勢調査)

	昭35.10.1	平22.10.1	平27.10.1
人口 (人)	205,766	123,638	117,360
世帯数	44,829	49,936	49,398
平27国調高齢化率	35.1%	平27国調人口密度	1,441人/km ²

(3)人口・世帯数(住基)(令2.1.1)

人口	世帯数	人口県内順位
113,587人	56,462	5位

(4)有権者数(令2.6.1現在)

男	女	計
44,278	52,735	97,013

<組織>

(1)議会 令2.6.1現在

議長	境 公司 (さかい こうじ)		
副議長	大野 哲也 (おおの てつや)		
議員定数	24人	任期	令5.5.1
党派別内訳	自民8 公明5 共産2 国民民主1 社民1 無所属7		

(2)首長等 令2.6.1現在

市長	関 好孝 (せき よしたか) 昭34.1.24		
(1選)	(令元.12.3 ~任期 令5.12.2)		
副市長	副枝 修 (そえだ おさむ) 昭36.4.2 藤井 利幸 (ふじい としゆき) 昭46.12.14		

(3)職員数(平31.4.1現在)

区分	職員数	左の職種別内訳	区分	職員数
普通会計 (うち施設関係)	832 (86)		左の職種別内訳	一般行政職
人口千人当たり	7.22	技能労務職		69
同類似団体	6.00	企業職		67
公営事業会計関係	108	消防職		128
計	940	教育職		5
			その他(内税務職)	78 (48)

市役所までの案内図



(5)沿革

- 大6.3.1 市制施行
- 昭4.4.1 編入 三川町
- 昭16.4.1 編入 銀水村・三池町・玉川村・駒馬町

<産業・経済>

(1)生産・所得(平成29年度)

(%)

市町村内総生産	4,150 億円	就業者1人当たり	7,277 千円 (対県平均)	92.7
市町村民所得	2,823 億円	人口1人当たり	2,466 千円 (対県平均)	85.4

(2)産業構造

(百万円・人・%)

区分	総生産額(平29年度)		就業人口(平27.10.1現在)	
第1次	2,656	0.6	987	2.1
第2次	126,479	30.5	11,858	24.8
第3次	283,543	68.3	33,080	69.1
その他※	2,353	0.6	1,973	4.1
計	415,031	100.0	47,898	100.0

※総生産額:「税・関税」、就業人口:「分類不能な産業」(用語解説参照)

(3)農業・工業・商業

(人・百万円)

農業 (平27.2.1)	農家数(うち専業農家)		農業就業人口
	730	(173)	640
製造業 (令元.6.1)	事業所数	従業者数	製造品出荷額等 (平30.1.1~平30.12.31)
	131	7,412	310,861 (県内8位)
卸・小売業 (平28.6.1)	事業所数	従業者数	年間商品販売額 (平27.1.1~平27.12.31)
	1,332	8,546	213,900 (県内8位)

<財政>(1)決算収支(普通会計)

(百万円)

区分	歳入	歳出	形式収支	実質収支	単年度収支	実質単年度収支	積立金現在高	地方債現在高
平29決算	55,084	54,843	241	210	186	210	7,213	47,376
平30決算	53,466	53,357	109	42	-168	-233	7,414	46,884
令元見込	54,398	54,243	155	73	30	-27	7,502	46,008

(2)主な歳入歳出

(百万円・% なお「X」は皆増を示す) (3)主要指標(平成30年度)

区分	平30決算	増減率	令元見込	増減率	令2当初予算	増減率	区分	指数等		
地方税	14,219	-1.8	14,299	0.6	14,178	-1.2	標準財政規模 ※随財債発行可能額	27,574 百万円		
地方交付税	11,649	-7.6	12,248	5.1	12,100	0.8	経常収支比率	98.2 %		
国県支出金	15,369	-0.6	15,788	2.7	16,063	1.5	財政力指数(平28~30)	0.53		
地方債	4,047	-8.0	4,019	-0.7	4,401	-4.2	健全化判断比率	実質赤字比率	- %	
歳入計	53,466	-2.9	54,398	1.7	55,756	0.5		連結実質赤字比率	- %	
義務的経費	人件費	8,579	-1.1	8,477	-1.2	8,968		7.4	実質公債費比率(平28~30)	8.4 %
	扶助費	17,801	-2.8	18,474	3.8	18,848	1.7	将来負担比率	48.0 %	
	公債費	4,890	-8.5	5,194	6.2	5,249	0.6	税の徴収率(現年分)	99.0 %	
	小計	31,270	-3.3	32,145	2.8	33,065	3.0	積立金現在高	財政調整基金	2,547 百万円
物件費	5,466	-2.1	5,719	4.6	5,812	-1.7	減債基金		- 百万円	
普通建設事業費	補助	1,865	6.9	2,250	20.6	1,958	-31.7		特定目的基金	4,867 百万円
	単独	1,477	-17.1	1,320	-10.6	1,993	138.4	地方債現在高	46,884 百万円	
失業対策事業費	0	/	0	/	0	/	土地開発公社土地保有高	280 百万円		
歳出計	53,357	-2.7	54,243	1.7	55,756	0.5	ラスパレス指数(平31.4.1)	98.8		

(4)財源及び支出の状況(構成比)

(%) <教育・医療・福祉>

()市町村立以外内数

区分	平30決算	平30県平均	平30類似団体	令元見込	教育(令元.5.1)	区分	幼稚園	幼保連携型認定こども園	小学校	中学校
一般財源	53.4	50.0	53.4	57.3	施設数	13 (13)	1 (1)	19 (0)	10 (2)	
自主財源	36.8	48.0	51.3	36.1	医療(平30.10.1)	区分	病院		診療所	歯科
義務的経費	58.6	51.5	48.9	59.3	施設数	24	(4,402床)		119	76
投資的経費	6.4	12.1	11.4	6.8	福祉(令2.4.1)	区分	保育所	特別養護老人ホーム	養護老人ホーム	介護老人保健施設
					施設数	22 (21)	12 (12)	1 (1)	8 (8)	

<公共施設状況>(平成30年度)

道路	実延長	m	593,213
	面積	m ²	3,778,911
公園	面積	m ²	1,226,867
し尿	処理人口	人	37,611
	年間総収集量	kl	60,231
ごみ	処理人口	人	114,496
	年間総収集量	t	37,916
上水道等	給水人口	人	111,097
下水道等	現在処理区域内人口	人	94,998
公営住宅等	戸数	戸	2,799
公民館	箇所数	箇所	7
体育館	箇所数	箇所	2

生活保護率(平成31年度)

3.47%

<令和2年度主要施策>

(百万円)


・子ども医療費助成事業	290
・未来を創るESD推進事業	3
・企業誘致推進事業	25
・動物園機能強化事業	283
・大牟田市保健センター整備事業	12

<今後の主要課題・ユニーク行政・その他>

・地域認知症ケアコミュニティ推進事業
・フレイル予防事業
・新産業団地整備事業
・近代化産業遺産活用事業
・シティプロモーション事業

久留米市 (くるめし)

(標語) 水と緑の人間都市

	〒830-8520 城南町15-3	TEL (0942)30-9000 FAX (0942)30-9706	URL http://www.city.kurume.fukuoka.jp E-mail soumu@city.kurume.fukuoka.jp
	地域指定		一部事務組合加入事業
類型 中核市	線引都市計画 非線引都市計(用途地域有) 農村地域(一部) 低開発	地方拠点(久留米) 農山村(一部) 県立自然公園	広域行政 高等学校 消防 小児救急センター 上水道 ごみ処理 し尿処理
コード番号 402036	高度技術産学連携 農業振興		上水道 市場 公共下水道 駐車場整備 農業集落排水 特定地域排水 基本構想 基本計画
			平13~令7年度 令2~7年度

<概要>

(1)面積(県内5位)

総面積 (令和元.10.1)	耕地 (令和元.7.15)	宅地 (平成31.1.1)	森林 (令和2.4.1)
229.96 km ²	84.30 km ²	41.86 km ²	34.32 km ²

(2)人口・世帯数(国勢調査)

	昭35.10.1	平22.10.1	平27.10.1
人口 (人)	249,002	302,402	304,552
世帯数	51,353	116,664	121,913
平27国調高齢化率	25.7%	平27国調人口密度	1,324人/km ²

(3)人口・世帯数(住基)(令2.1.1)

人口	世帯数	人口県内順位
305,311人	136,232	3位

(4)有権者数(令2.6.1現在)

男	女	計
116,810	132,997	249,807

<組織>

(1)議会 令2.6.1現在

議長	永田 一伸 (ながた かずのぶ)
副議長	原口 和人 (はらぐち かずひと)
議員定数	36人 任期 令5.5.1
党派別内訳	公明6 自民5 共産2 無所属23

(2)首長等 令2.6.1現在

市長	大久保 勉 (おおくぼ つとむ) 昭36.3.11
(1選)	(平30.1.31 ~ 任期 令4.1.30)
副市长	中島 年隆 (なかしま としたか) 昭31.9.26 森 望 (もり のぞむ) 昭34.5.28

(3)職員数(平31.4.1現在)

区分	職員数	左の職種別内訳	区分	職員数
普通会計 (うち施設関係)	1,659 (209)		一般行政職	1,352
人口千人当たり	5.42	技能労務職	5	
同類似団体	6.25	企業職	126	
公営事業会計関係	226	消防職	0	
計	1,885	教育職	112	
		その他(内税務職)	290 (122)	

市役所までの案内図



JR久留米駅 徒歩8分又は西鉄久留米駅 徒歩18分

(5)沿革

明22.4.1	市制施行 昭33.9.1編入 山本村、宮ノ陣村 昭35.7.1編入 草野町
昭42.2.1	編入 筑邦町 昭42.4.1 編入 善導寺町
平17.2.5	編入 田主丸町・北野町・城島町・三潁町
平20.4.1	中核市

※ 下線の(旧)町の沿革は、121頁に記載

<産業・経済>

(1)生産・所得(平成29年度) (%)

市町村内総生産	10,025 億円	就業者1人当たり	6,436 千円 (対県平均)	82.0
市町村民所得	8,532 億円	人口1人当たり	2,803 千円 (対県平均)	97.1

(2)産業構造 (百万円・人・%)

区分	総生産額(平29年度)		就業人口(平27.10.1現在)	
第1次	21,723	2.2	7,769	5.5
第2次	181,008	18.1	27,388	19.3
第3次	792,525	79.1	98,781	69.8
その他※	7,254	0.7	7,608	5.4
計	1,002,510	100.0	141,546	100.0

※総生産額:「税・関税」、就業人口:「分類不能な産業」(用語解説参照)

(3)農業・工業・商業 (人・百万円)

農業(平27.2.1)	農家数(うち専業農家)	農業就業人口
	4,856 (1457)	6,438
製造業(令元.6.1)	事業所数	従業者数
	361	12,199
	製造品出荷額等(平30.1.1~平30.12.31)	
	330,055 (県内7位)	
卸・小売業(平28.6.1)	事業所数	従業者数
	3,030	22,735
	年間商品販売額(平27.1.1~平27.12.31)	
	803,145 (県内3位)	

＜財政＞(1)決算収支(普通会計)

(百万円)

区分	歳入	歳出	形式収支	実質収支	単年度収支	実質単年度収支	積立金現在高	地方債現在高
平29決算	132,020	130,742	1,279	1,035	30	57	18,589	145,523
平30決算	127,819	126,422	1,398	1,000	-35	-11	17,441	144,842
令元見込	130,100	128,834	1,266	852	-147	-2,129	13,904	142,471

(2)主な歳入歳出

(百万円・% なお「X」は皆増を示す) (3)主要指標(平成30年度)

区分	平30決算	増減率	令元見込	増減率	令2当初予算	増減率	区分	指数等	
地方税	42,567	3.4	41,896	-1.6	41,137	0.1	標準財政規模 ※臨時債発行可能額	68,589 百万円	
地方交付税	19,447	-2.8	19,131	-1.6	19,253	-1.2	経常収支比率	95.9 %	
国県支出金	34,311	-2.0	36,499	6.7	38,814	3.5	財政力指数(平28～30)	0.67	
地方債	11,286	-20.6	10,020	-11.2	10,811	0.7	健全化判断比率	実質赤字比率 - %	
歳入計	127,819	-3.2	130,100	1.8	134,405	0.1	連結実質赤字比率	- %	
義務的経費	人件費	15,051	3.2	15,123	0.5	16,789	16.8	実質公債費比率(平28～30)	3.3 %
	扶助費	39,508	-0.2	41,028	3.8	42,933	3.2	将来負担比率	27.9 %
	公債費	12,846	0.8	13,161	2.5	13,322	0.4	税の徴収率(現年分)	99.2 %
	小計	67,405	0.7	69,312	2.8	73,044	5.5	積立金現在高	財政調整基金 7,617 百万円
物件費	17,102	1.8	17,834	4.3	17,177	-11.9	減債基金	1,851 百万円	
普通建設事業費	補助	5,052	-20.9	5,854	15.9	6,166	-1.4	特定目的基金	7,973 百万円
	単独	6,146	-13.9	5,035	-18.1	5,952	-2.2	地方債現在高	144,842 百万円
失業対策事業費	0	/	0	/	0	/	土地開発公社土地保有高	1,513 百万円	
歳出計	126,422	-3.3	128,834	1.9	134,405	0.1	ラスパイレズ指数(平31.4.1)	99.5	

(4)財源及び支出の状況(構成比)

(%) <教育・医療・福祉>

()市町村立以外内数

区分	平30決算	平30県平均	平30類似団体	令元見込
一般財源	54.1	50.0	54.8	52.6
自主財源	43.4	48.0	50.7	43.7
義務的経費	53.3	51.5	52.9	53.8
投資的経費	10.3	12.1	12.5	9.4

<公共施設状況>(平成30年度)

道路	実延長	m	2,361,130
	面積	m ²	12,811,257
公園	面積	m ²	2,539,658
し尿	処理人口	人	25,642
	年間総収集量	kl	19,669
ごみ	処理人口	人	304,703
	年間総収集量	t	101,939
上水道等	給水人口	人	288,272
下水道等	現在処理区域内人口	人	290,846
公営住宅等	戸数	戸	4,366
公民館	箇所数	箇所	0
体育館	箇所数	箇所	15

教育(令元5.1)	区分	幼稚園	幼保連携型認定こども園	小学校	中学校
施設数	23 (23)	7 (7)	47 (1)	20 (3)	
医療(平30.10.1)	区分	病院		診療所	歯科
施設数	34	(6,735床)		317	196
福祉(令2.4.1)	区分	保育所	特別養護老人ホーム	養護老人ホーム	介護老人保健施設
施設数	68 (59)	28 (28)	1 (1)	8 (8)	
生活保護率(平成31年度)					2.15%

<令和2年度主要施策>

(百万円)

・暮らし・教育(思いやりと育み)のまちづくり	9,043
・安心・快適・都市力(やすらぎと発展)のまちづくり	2,629
・地方創生・経済成長・雇用(魅力と活力)のまちづくり	3,149


<今後の主要課題・ユニーク行政・その他>

・西鉄久留米駅東口周辺の再整備
・鉄道駅周辺における開発許可等の基準緩和
・久留米市東部地域・西部地域の振興
・地域防災力の強化、公共施設の最適化
・ICTの利活用による、教育ICTやe-市役所の推進
・多文化共生のまちづくり

直方市

(のおがたし)

(標語) 市民一人ひとりが輝き 笑顔つながるまち

	〒822-8501 殿町7-1	TEL (0949)25-2000 FAX (0949)22-5107	URL http://www.city.nogata.fukuoka.jp E-mail webmaster@city.nogata.fukuoka.jp
	地域指定		一部事務組合加入事業
非線引都計(用途地域有) 農村地域 農業振興 地方拠点(北東部)	広域行政 急患センター 農業水利		上水道 公共下水道 農業集落排水 宅地造成
類型 II-2	国定公園	基本構想	平23~令2年度
コード番号 402044	県立自然公園	基本計画	平28~令2年度

<概要>

(1)面積(県内24位)

総面積 (令和元.10.1)	耕地 (令和元.7.15)	宅地 (平成31.1.1)	森林 (令和2.4.1)
61.76 km ²	6.61 km ²	12.04 km ²	21.40 km ²

(2)人口・世帯数(国勢調査)

	昭35.10.1	平22.10.1	平27.10.1
人口 (人)	62,179	57,686	57,146
世帯数	13,668	22,645	23,281
平27国調高齢化率	31.5%	平27国調人口密度	925人/km ²

(3)人口・世帯数(住基)(令2.1.1)

人口	世帯数	人口県内順位
56,638 人	27,224	18 位

(4)有権者数(令2.6.1現在)

男	女	計
21,777	25,377	47,154

<組織>

(1)議会 令2.6.1現在

議長	中西 省三 (なかにし しょうぞう)
副議長	松田 昇 (まつだ のぼる)
議員定数	19 人 任期 令5.5.1
党派別内訳	共産2 公明2 無所属15

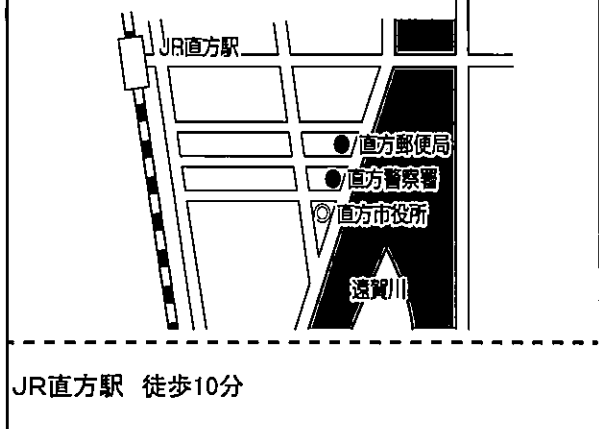
(2)首長等 令2.6.1現在

市長	大塚 進弘 (おおつか のぶひろ) 昭27.4.1 (1選) (平31.4.26 ~任期 令5.4.25)
副市長	秋吉 恭子 (あきよし きょうこ) 昭33.10.7

(3)職員数(平31.4.1現在)

区分	職員数	左の職種別内訳	区分	職員数
普通会計 (うち施設関係)	391 (22)		左の職種別内訳	一般行政職
人口千人当たり	6.89	技能労務職		23
同類似団体	7.39	企業職		22
公営事業会計関係	69	消防職		58
計	460	教育職		5
			その他(内税務職)	49 (31)

市役所までの案内図



JR直方駅 徒歩10分

(5)沿革

大15.11.1 合体 直方町・新入村・福地村・頓野村・下境村→直方町
 昭6.1.1 市制施行
 昭30.3.31 編入 植木町

<産業・経済>

(1)生産・所得(平成29年度) (%)

市町村内総生産	2,000 億円	就業者1人当たり	6,808 千円 (対県平均)	86.8
市町村民所得	1,405 億円	人口1人当たり	2,489 千円 (対県平均)	86.2

(2)産業構造 (百万円・人・%)

区分	総生産額(平29年度)		就業人口(平27.10.1現在)	
第1次	1,053	0.5	426	1.8
第2次	68,715	34.4	6,590	27.4
第3次	129,260	64.6	15,582	64.9
その他※	1,010	0.5	1,413	5.9
計	200,039	100.0	24,011	100.0

※総生産額:「税・関税」、就業人口:「分類不能な産業」(用語解説参照)

(3)農業・工業・商業 (人・百万円)

農業(平27.2.1)	農家数(うち専業農家)		農業就業人口
	527	(125)	545
製造業(令和.6.1)	事業所数	従業者数	製造品出荷額等(平30.1.1~平30.12.31)
	136	6,048	171,254 (県内12位)
卸・小売業(平28.6.1)	事業所数	従業者数	年間商品販売額(平27.1.1~平27.12.31)
	659	5,022	120,875 (県内16位)

<財政>(1)決算収支(普通会計) (百万円)

Table with 9 columns: 区分, 歳入, 歳出, 形式収支, 実質収支, 単年度収支, 実質単年度収支, 積立金現在高, 地方債現在高. Rows include 平29決算, 平30決算, 令元見込.

(2)主な歳入歳出 (百万円・% なお「X」は皆増を示す) (3)主要指標(平成30年度)

Large table with multiple columns. Left side shows 区分, 平30決算, 増減率, 令元見込, 増減率, 令2当初予算, 増減率. Right side shows 区分, 指数等. Rows include 地方税, 地方交付税, 国県支出金, 地方債, 歳入計, 義務的経費, 物件費, 普通建設事業費, 失業対策事業費, 歳出計, 標準財政規模, 経常収支比率, 財政力指数, 健全化判断比率, 税の徴収率, 積立金現在高.

(4)財源及び支出の状況(構成比) (%) <教育・医療・福祉> ()市町村立以外内数

Table with 5 columns: 区分, 平30決算, 平30県平均, 平30類似団体, 令元見込. Rows include 一般財源, 自主財源, 義務的経費, 投資的経費. Also includes sub-tables for 教育 (幼稚園, 小学校, 中学校), 医療 (病院, 診療所, 歯科), 福祉 (保育所, 特別養護老人ホーム, 介護老人保健施設).

<公共施設状況>(平成30年度)

Table with 4 columns: 区分, 実延長, 面積, 戸数. Rows include 道路 (実延長, 面積), 公園 (面積), し尿 (処理人口, 年間総収集量), ごみ (処理人口, 年間総収集量), 上水道等 (給水人口), 下水道等 (現在処理区域内人口), 公営住宅等 (戸数), 公民館 (箇所数), 体育館 (箇所数).

<令和2年度主要施策> (百万円)

Table with 2 columns: 施策名, 費用. Rows include し尿処理場建設費 (1,090), 道路新設改良事業 (1,056), 中泉中央市営住宅建設費 (355).

<今後の主要課題・ユニーク行政・その他>

- ・行財政改革の推進
・企業誘致の推進
・ハートフル奨学金
・直轄ビジネス支援センター「N-biz」
・手話言語条例の制定
・九州大学と連携協定「新国富指標」を活かしたまちづくり
・暴力団等追放推進条例
・中心市街地の活性化
・グローバル人材育成
・直方市公契約条例

飯塚市

(いいつかし)

人が輝き まちが飛躍する 住みたいまち 住みつづきたいまち～共に創り 未来につなぐ 幸せ実感都市 いいつか～(第2次飯塚市総合計画から)

	〒820-8501 新立岩5-5	TEL (0948)22-5500 FAX (0948)21-2066	URL http://www.city.iizuka.lg.jp E-mail soumu@city.iizuka.lg.jp
	地域指定		一部事務組合加入事業
非線引都計(用途地域有)	農山村(一部) 準都市計画 農山村(一部) 過疎(一部) 辺地	農山村(一部) 農山村(一部) 農山村(一部) 農山村(一部)	農山村(一部) 農山村(一部) 農山村(一部) 農山村(一部)
類型 III-3	農山村(一部) 農山村(一部) 農山村(一部) 農山村(一部)	農山村(一部) 農山村(一部) 農山村(一部) 農山村(一部)	農山村(一部) 農山村(一部) 農山村(一部) 農山村(一部)
コード番号 402052	農山村(一部) 農山村(一部) 農山村(一部) 農山村(一部)	農山村(一部) 農山村(一部) 農山村(一部) 農山村(一部)	農山村(一部) 農山村(一部) 農山村(一部) 農山村(一部)

<概要>

(1)面積(県内7位)

総面積 (令和元.10.1)	耕地 (令和元.7.15)	宅地 (平成31.1.1)	森林 (令和2.4.1)
213.96 km ²	24.70 km ²	27.77 km ²	108.18 km ²

(2)人口・世帯数(国勢調査)

	昭35.10.1	平22.10.1	平27.10.1
人口(人)	186,760	131,492	129,146
世帯数	41,136	53,451	54,732
平27国調高齢化率	29.1%	平27国調人口密度	603人/km ²

(3)人口・世帯数(住基)(令2.1.1)

人口	世帯数	人口県内順位
128,184人	62,394	4位

(4)有権者数(令2.6.1現在)

男	女	計
49,735	56,912	106,647

<組織>

(1)議会 令2.6.1現在

議長	上野 伸五 (うえの しんご)
副議長	坂平 末雄 (さかひら すえお)
議員定数	28人 任期 令5.4.25
党派別内訳	公明4 国民民主2 共産1 無所属21

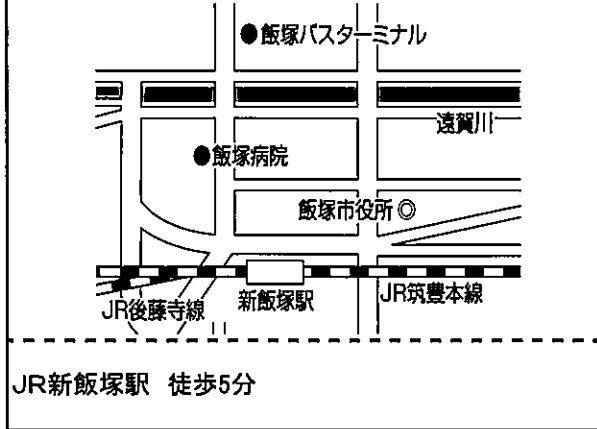
(2)首長等 令2.6.1現在

市長	片峯 誠 (かたみね まこと) 昭31.3.30
(1選)	(平29.2.26 ~任期 令3.2.25)
副市長	梶原 善充 (かじわら よしみつ) 昭24.2.23

(3)職員数(平31.4.1現在)

区分	職員数	左の職種別内訳	区分	職員数
普通会計 (うち施設関係)	774 (208)		左の職種別内訳	一般行政職
人口千人当たり	6.00	技能労務職		62
同類似団体	6.00	企業職		48
公営事業会計関係	108	消防職		0
計	882	教育職		20
			その他(内税務職)	137 (33)

市役所までの案内図



(5)沿革

平18.3.26 合体 飯塚市・穂波町・筑穂町・庄内町・頼田町 →飯塚市

※ 下線の(旧)市町の沿革は、121頁に記載

<産業・経済>

(1)生産・所得(平成29年度)

	市町村内総生産	就業1人当たり	市町村民所得	人口1人当たり
(%)	4,115 億円	6,578 千円 (対県平均)	83.8	3,159 億円
		2,462 千円 (対県平均)	85.2	

(2)産業構造

区分	総生産額(平29年度)	就業人口(平27.10.1現在)
第1次	2,860 0.7	1,210 2.2
第2次	71,109 17.3	12,166 22.1
第3次	334,444 81.3	39,812 72.4
その他※	3,041 0.7	1,787 3.3
計	411,456 100.0	54,975 100.0

※総生産額:「税・関税」、就業人口:「分類不能な産業」(用語解説参照)

(3)農業・工業・商業

区分	職員数	区分	職員数
農業(平27.2.1)	1,500 (368)	農業就業人口	1,656
製造業(令元.6.1)	174	事業所数	6,775
卸・小売業(平28.6.1)	1,219	従業者数	173,620 (県内11位)
		年間商品販売額(平27.1.1~平27.12.31)	268,151 (県内5位)

<財政>(1)決算収支(普通会計)

(百万円)

区分	歳入	歳出	形式収支	実質収支	単年度収支	実質単年度収支	積立金現在高	地方債現在高
平29決算	67,417	65,647	1,770	1,619	1,010	267	23,035	77,797
平30決算	64,345	62,671	1,674	1,389	-230	-671	23,392	76,395
令元見込	70,735	69,457	1,278	994	-395	-335	24,271	75,434

(2)主な歳入歳出

(百万円・% なお「X」は皆増を示す)

(3)主要指標(平成30年度)

区分	平30決算	増減率	令元見込	増減率	令2当初予算	増減率	区分	指数等		
地方税	14,234	1.9	14,501	1.9	14,332	0.9	標準財政規模 ※編制債発行可能額	32,940 百万円		
地方交付税	16,267	1.7	15,813	-2.8	15,700	1.3	経常収支比率	97.2 %		
国県支出金	17,831	-7.1	19,549	9.6	19,996	5.0	財政力指数(平28~30)	0.50		
地方債	4,717	-44.6	5,387	14.2	6,210	17.8	健全化判断比率	実質赤字比率	- %	
歳入計	64,345	-4.6	70,735	9.9	69,539	6.2		連結実質赤字比率	- %	
義務的経費	人件費	7,071	1.8	7,009	-0.9	8,403		15.7	実質公債費比率(平28~30)	4.3 %
	扶助費	21,628	-0.9	22,272	3.0	23,342		1.7	将来負担比率	19.7 %
公債費	6,682	8.1	6,854	2.6	6,940	0.8	税の徴収率(現年分)	98.9 %		
小計	35,381	1.2	36,135	2.1	38,685	4.3	積立金現在高	財政調整基金	8,221 百万円	
物件費	8,070	6.9	7,617	-5.6	7,785	-4.8		減債基金	7,804 百万円	
普通建設事業費	1,280	-63.2	2,485	94.1	2,581	57.8		特定目的基金	7,366 百万円	
補助	3,881	-45.4	4,763	22.7	5,167	10.2	地方債現在高	76,395 百万円		
単独	0	/	0	/	0	/	土地開発公社土地保有高	1,691 百万円		
失業対策事業費	0	/	0	/	0	/	ラスパレス指数(平31.4.1)	100.0		
歳出計	62,671	-4.5	69,458	10.8	69,539	6.2				

(4)財源及び支出の状況(構成比)

(%)

<教育・医療・福祉>

()市町村立以外内数

区分	平30決算	平30県平均	平30類似団体	令元見込
一般財源	52.3	50.0	53.4	47.4
自主財源	34.7	48.0	51.3	37.8
義務的経費	56.5	51.5	48.9	52.0
投資的経費	9.7	12.1	11.4	11.6

教育(令元5.1)	区分	幼稚園	幼保連携型認定こども園	小学校	中学校
施設数	9 (9)	4 (2)	20 (1)	12 (2)	
医療(平30.10.1)	区分	病院		診療所	歯科
施設数	13	(2,784床)		130	76
福祉(令2.4.1)	区分	保育所	特別養護老人ホーム	養護老人ホーム	介護老人保健施設
施設数	24 (20)	16 (15)	1 (1)	6 (6)	
生活保護率(平成31年度)					4.39%

<公共施設状況>(平成30年度)

道路	実延長	m	1,033,451
	面積	m ²	6,318,431
公園	面積	m ²	1,795,100
し尿	処理人口	人	31,765
	年間総収集量	kl	64,237
ごみ	処理人口	人	128,286
	年間総収集量	t	45,839
上水道等	給水人口	人	124,341
下水道等	現在処理区域内人口	人	103,560
公営住宅等	戸数	戸	4,401
公民館	箇所数	箇所	1
体育館	箇所数	箇所	6

<令和2年度主要施策>

(百万円)

・穂波交流センター整備事業	542
・筑穂保育所整備事業	584
・教育用情報機器整備事業	597
・住宅取得移住奨励事業	45
・地域雇用活性化推進事業	36


<今後の主要課題・ユニーク行政・その他>

・養育費保証促進事業
・認知症高齢者等個人賠償責任保険事業
・ふれあい収集事業
・放置竹林対策事業

田川市

(たがわし)

ひとを育て自然と産業が共に息づくまち田川～活力あるものづくり産業都市を目指して
(標語) ~

	〒825-8501 中央町1-1	TEL (0947)44-2000 FAX (0947)46-0124	URL http://www.joho.tagawa.fukuoka.jp/ E-mail kikaku@lg.city.tagawa.fukuoka.jp
	地域指定	一部事務組合加入事業	公営企業
非線引都計(用途地域有) 過疎指定 農村地域 農業振興	上水道 ごみ処理 し尿処理 火葬場 消防・救急	病院	
コード番号 402061	県立自然公園	基本構想 基本計画	平23～令2年度 平28～令2年度

<概要>

(1)面積(県内25位)

総面積 (令和元.10.1)	耕地 (令和元.7.15)	宅地 (平成31.1.1)	森林 (令和2.4.1)
54.55 km ²	6.73 km ²	11.19 km ²	15.94 km ²

(2)人口・世帯数(国勢調査)

	昭35.10.1	平22.10.1	平27.10.1
人口 (人)	95,911	50,605	48,441
世帯数	21,898	21,198	20,955
平27国調高齢化率	32.0%	平27国調人口密度	888人/km ²

(3)人口・世帯数(住基)(令2.1.1)

人口	世帯数	人口県内順位
47,530 人	24,426	23 位

(4)有権者数(令2.6.1現在)

男	女	計
18,048	21,393	39,441

<組織>

(1)議会 令2.6.1現在

議長	北山 隆之 (きたやま たかゆき)
副議長	田守 健治 (たもり けんじ)
議員定数	20 人 任期 令5.5.1
党派別内訳	公明2 社民2 共産2 国民民主1 無所属13

(2)首長等 令2.6.1現在

市長	二場 公人 (ふたば きみと) 昭32.1.19
(2選)	(平27.4.30 ~ 任期 令5.4.29)
副市長	松村 安洋 (まつむら やすひろ) 昭31.11.14

(3)職員数(平31.4.1現在)

区分	職員数	左の職 種別 内訳	区分	職員数
普通会計 (うち施設関係)	386 (107)		一般行政職	305
人口千人当たり	8.04	技能労務職	28	
同類似団体	9.26	企業職	331	
公営事業会計関係	357	消防職	0	
計	743	教育職	7	
		その他(内税務職)	72 (25)	

市役所までの案内図



JR田川後藤寺駅から車で5分、JR田川伊田駅から車で5分

(5)沿革

昭18.11.3 合体(市制施行) 伊田町・後藤寺町→田川市
昭30.4.5 編入 猪位金村の一部

<産業・経済>

(1)生産・所得(平成29年度) (%)

市町村内総生産	1,484 億円	就業者1人当たり	5,840 千円 (対県平均)	74.4
市町村民所得	1,068 億円	人口1人当たり	2,233 千円 (対県平均)	77.3

(2)産業構造 (百万円・人・%)

区分	総生産額(平29年度)		就業人口(平27.10.1現在)	
第1次	1,019	0.7	307	1.6
第2次	32,183	21.7	4,418	22.9
第3次	114,072	76.9	13,870	71.9
その他※	1,075	0.7	696	3.6
計	148,351	100.0	19,291	100.0

※総生産額:「税・関税」、就業人口:「分類不能な産業」(用語解説参照)

(3)農業・工業・商業 (人・百万円)

農業(平27.2.1)	農家数(うち専業農家)		農業就業人口
	547 (123)		385
製造業(令元.6.1)	事業所数	従業者数	製造品出荷額等(平30.1.1~平30.12.31)
	59	2,948	82,221 (県内19位)
卸・小売業(平28.6.1)	事業所数	従業者数	年間商品販売額(平27.1.1~平27.12.31)
	535	3,325	78,735 (県内26位)

<財政>(1)決算収支(普通会計) (百万円)

区分	歳入	歳出	形式収支	実質収支	単年度収支	実質単年度収支	積立金現在高	地方債現在高
平29決算	28,528	27,759	769	680	177	178	16,996	25,160
平30決算	28,672	27,868	804	626	-53	-603	16,747	25,182
令元見込	30,922	29,744	1,178	559	-67	-1,267	16,581	25,409

(2)主な歳入歳出 (百万円・% なお「X」は皆増を示す) (3)主要指標(平成30年度)

区分		平30決算	増減率	令元見込	増減率	令2当初予算	増減率	区分	指数等	
地方税		5,172	-0.2	5,296	2.4	5,257	2.0	標準財政規模 ※国財債発行可能額合	12,951 百万円	
地方交付税		7,139	-2.8	7,261	1.7	7,183	0.9	経常収支比率	99.7 %	
国県支出金		8,617	-5.7	8,843	2.6	9,135	6.0	財政力指数(平28~30)	0.43	
地方債		2,321	12.5	2,552	10.0	7,657	280.0	健全化判断比率 実質赤字比率 連結実質赤字比率 実質公債費比率(平28~30) 将来負担比率	- %	
歳入計		28,672	0.5	30,922	7.8	34,780	21.0		- %	
義務的経費	人件費	3,142	-3.0	3,299	5.0	3,962	13.9		税の徴収率(現年分)	98.8 %
	扶助費	9,988	-2.4	10,108	1.2	10,129	-5.1		積立金現在高	財政調整基金 3,334 百万円
	公債費	2,505	4.2	2,502	-0.1	2,509	-0.4	減債基金	784 百万円	
	小計	15,635	-1.5	15,909	1.8	16,601	-0.4	特定目的基金	12,629 百万円	
物件費		3,183	-4.0	3,335	4.8	3,162	-8.6	地方債現在高	25,182 百万円	
普通建設事業費	補助	1,323	37.7	1,153	-12.8	2,165	181.5	土地開発公社土地保有高	- 百万円	
	単独	1,235	5.5	1,762	42.7	5,534	365.4	ラスパレス指数(平31.4.1)	95.3	
失業対策事業費		0	/	0	/	0	/			
歳出計		27,868	0.4	29,744	6.7	34,780	21.0			

(4)財源及び支出の状況(構成比) (%) <教育・医療・福祉> ()市町村立以外内数

区分	平30決算	平30県平均	平30類似団体	令元見込	教育(令元. 5.1)	区分	幼稚園	幼保連携型認定こども園	小学校	中学校
一般財源	47.0	50.0	55.5	44.4	施設数	2 (1)	0 (0)	9 (0)	8 (0)	
自主財源	32.8	48.0	34.8	35.8	医療(平30. 10.1)	区分	病院		診療所	歯科
義務的経費	56.1	51.5	46.9	53.5	施設数	7	(2,084床)	51	23	
投資的経費	9.8	12.1	12.8	10.6	福祉(令2. 4.1)	区分	保育所	特別養護老人ホーム	養護老人ホーム	介護老人保健施設
					施設数	20 (17)	4 (4)	1 (1)	3 (3)	

<公共施設状況>(平成30年度)

道路	実延長	m	378,738
	面積	m ²	2,740,324
公園	面積	m ²	816,768
し尿	処理人口	人	13,108
	年間総収集量	kl	19,094
ごみ	処理人口	人	47,759
	年間総収集量	t	19,614
上水道等	給水人口	人	46,889
下水道等	現在処理区域内人口	人	29,385
公営住宅等	戸数	戸	4,980
公民館	箇所数	箇所	2
体育館	箇所数	箇所	1

<令和2年度主要施策> (百万円)

・学校適正規模推進事業	5,772
・田川伊田駅前広場整備事業	182
・公共交通網形成事業	61
・ふるさと就職支援事業	29
・健幸ポイント事業	23


<今後の主要課題・ユニーク行政・その他>

・健幸都市を目指すまちづくり
・コンパクトシティ&ネットワークを目指すまちづくり
・共生社会の実現
・防災体制の強化

柳川市

(やながわし)

(標語) 水と人とまちが輝く柳川

	〒832-8601 本町87-1	TEL (0944)73-8111 FAX (0944)74-1374	URL https://www.city.yanagawa.fukuoka.jp/ E-mail kouho@city.yanagawa.lg.jp
	地域指定	一部事務組合加入事業	公営企業
非線引都計(用途地域有) 農村地域 農業振興	農業水利 上水道 し尿処理 火葬場 ごみ処理	上水道 公共下水道	
類型 II-1			
コード番号 402079		基本構想 基本計画	平29~令6年度 令2~6年度

<概要>

(1)面積(県内19位)

総面積 (令和元.10.1)	耕地 (令和元.7.15)	宅地 (平成31.1.1)	森林 (令和2.4.1)
77.15 km ²	39.10 km ²	13.88 km ²	0.00 km ²

(2)人口・世帯数(国勢調査)

	昭35.10.1	平22.10.1	平27.10.1
人口 (人)	86,888	71,375	67,777
世帯数	15,523	23,333	23,453
平27国調高齢化率	30.7%	平27国調人口密度	879人/km ²

(3)人口・世帯数(住基)(令2.1.1)

人口	世帯数	人口県内順位
65,610 人	25,834	14 位

(4)有権者数(令2.6.1現在)

男	女	計
25,896	29,455	55,351

<組織>

(1)議会 令2.6.1現在

議長	樽見 哲也 (たるみ てつや)		
副議長	白谷 義隆 (しらたに よしたか)		
議員 定数	21 人	任期	令4.10.20
党派別 内訳	自民7 公明2 無所属12		

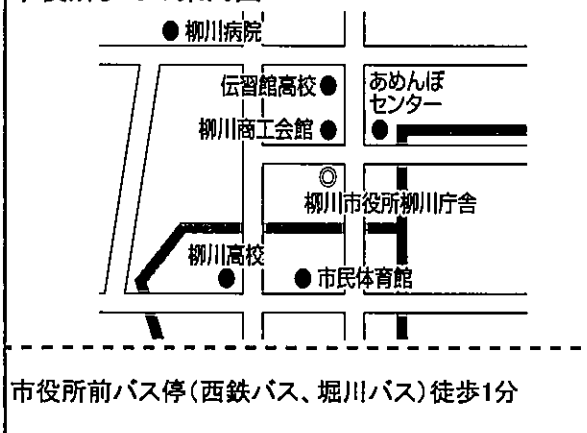
(2)首長等 令2.6.1現在

市長	金子 健次 (かねこ けんじ)	昭23.8.16
(3選)	(平21.4.24 ~任期 令3.4.23)	
副市長	酒見 勇次 (さけみ ゆうじ)	昭45.1.11

(3)職員数(平31.4.1現在)

区分	職員数	左の 職 種 別 内 訳	区分	職員数
普通会計 (うち施設関係)	436 (23)			一般行政職
人口千人当たり	6.56		技能労務職	11
同類似団体	8.25		企業職	11
公営事業会計関係	41		消防職	77
計	477		教育職	2
			その他(内税務職)	45 (31)

市役所までの案内図



(5)沿革

平17.3.21 合体 柳川市・大和町・三橋町→柳川市

※ 下線の(旧)市町の沿革は、121頁に記載

<産業・経済>

(1)生産・所得(平成29年度)

(%)

市町村内 総生産	1,859 ^{億円}	就業者1 人当たり	6,208 ^{千円} (対県平均)	79.1
市町村民 所得	1,794 ^{億円}	人口1人 当たり	2,706 ^{千円} (対県平均)	93.7

(2)産業構造

(百万円・人・%)

区分	総生産額(平29年度)		就業人口(平27.10.1現在)	
第1次	18,223	9.8	3,320	10.6
第2次	37,463	20.1	7,665	24.5
第3次	128,794	69.3	19,368	61.9
その他※	1,449	0.8	948	3.0
計	185,928	100.0	31,301	100.0

※総生産額:「税・関税」、就業人口:「分類不能な産業」(用語解説参照)

(3)農業・工業・商業

(人・百万円)

農業 (平27.2.1)	農家数(うち専業農家)		農業就業人口
	1,327 (286)		1,252
製造業 (令元.6.1)	事業所数	従業者数	製造品出荷額等 (平30.1.1~平30.12.31)
	144	2,998	51,484 (県内31位)
卸・小売業 (平28.6.1)	事業所数	従業者数	年間商品販売額 (平27.1.1~平27.12.31)
	738	4,579	105,213 (県内21位)

<財政>(1)決算収支(普通会計)

(百万円)

Table with 9 columns: 区分, 歳入, 歳出, 形式収支, 実質収支, 単年度収支, 実質単年度収支, 積立金現在高, 地方債現在高. Rows include 平29決算, 平30決算, 令元見込.

(2)主な歳入歳出

(百万円・% なお「X」は皆増を示す)

(3)主要指標(平成30年度)

Large table with multiple columns for (2) and (3). (2) includes 区分, 平30決算, 増減率, 令元見込, 増減率, 令2当初予算, 増減率. (3) includes 区分, 指数等. Rows include 地方税, 地方交付税, 国県支出金, etc.

(4)財源及び支出の状況(構成比)

(%) <教育・医療・福祉>

()市町村立以外内数

Table with 5 columns: 区分, 平30決算, 平30県平均, 平30類似団体, 令元見込. Rows include 一般財源, 自主財源, 義務的経費, 投資的経費.

Table with 5 columns: 区分, 施設数, 幼稚園, 幼保連携型認定こども園, 小学校, 中学校. Rows include 教育(令元5.1), 医療(平30.10.1), 福祉(令2.4.1).

<公共施設状況>(平成30年度)

Table with 4 columns: 区分, 実延長, 面積, 戸数. Rows include 道路, 公園, し尿, ごみ, 上水道等, 下水道等, 公営住宅等, 公民館, 体育館.

<令和2年度主要施策>

(百万円)

Table with 2 columns: 施策名, 金額. Rows include 柳川市・みやま市一般廃棄物処理施設整備事業, 学校給食費の公会計化, etc.


<今後の主要課題・ユニーク行政・その他>

Table with 2 columns: 課題名, 内容. Rows include 観光プラットフォーム(仮称)構築事業, 掘割の夜間景観整備事業, etc.

八女市

(やめし)

(将来都市像)ふるさとの恵みを生かし安心して心ゆたかに暮らせる交流都市八女
(標語) (キーワード)あたらしい郷土(くに)づくり (観光キャッチフレーズ)茶のくに八女・奥八女

	〒834-8585 本町647	TEL (0943)23-1111 FAX (0943)22-2186	URL http://www.city.yame.fukuoka.jp E-mail -
	地域指定		一部事務組合加入事業
類型 II-1	非線引都計(用途地域有) 低開発 準都市計画 農業振興 過疎指定 農山村(一部) 辺地 県立自然公園	農業水利 病院 老健施設 上水道 ごみ処理 火葬場	し尿処理 消防・救急
コード番号 402109	振興山村(一部) 農村地域		上水道 公共下水道 農業集落排水 個別排水処理 基本構想 平23~令2年度 基本計画 平23~令2年度

<概要>

(1)面積(県内2位)

総面積 (令和元.10.1)	耕地 (令和元.7.15)	宅地 (平成31.1.1)	森林 (令和2.4.1)
482.44 km ²	65.80 km ²	16.45 km ²	315.25 km ²

(2)人口・世帯数(国勢調査)

	昭35.10.1	平22.10.1	平27.10.1
人口(人)	101,573	69,057	64,408
世帯数	19,355	22,316	22,109
平27国調高齢化率	33.4%	平27国調人口密度	134人/km ²

(3)人口・世帯数(住基)(令2.1.1)

人口	世帯数	人口県内順位
62,816人	24,945	15位

(4)有権者数(令2.6.1現在)

男	女	計
24,891	28,313	53,204

<組織>

(1)議会 令2.6.1現在

議長	角田 恵一 (かくだ けいいち)		
副議長	中島 信二 (なかしま しんじ)		
議員定数	22人	任期	令5.5.9
党派別内訳	公明2 共産2 無所属18		

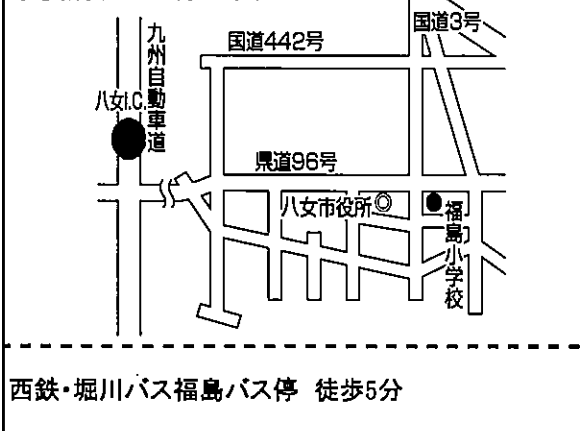
(2)首長等 令2.6.1現在

市長	三田村 統之 (みたむら つねゆき) 昭19.5.8	
(3選)	(平20.11.16 ~任期 令2.11.15)	
副市長	松崎 賢明 (まつざき まさあき) 昭33.9.23	鎌田 久義 (かまた ひさよし) 昭33.11.24

(3)職員数(平31.4.1現在)

区分	職員数	左の職種別内訳	区分	職員数
普通会計 (うち施設関係)	503 (57)		一般行政職	421
人口千人当たり	7.89	技能労務職	34	
同類似団体	8.25	企業職	9	
公営事業会計関係	57	消防職	0	
計	560	教育職	0	
		その他(内税務職)	96 (39)	

市役所までの案内図



(5)沿革

平18.10.1	編入 上陽町
平22.2.1	編入 黒木町・立花町・矢部村・星野村

※ 下線の(旧)町村の沿革は、121頁に記載

<産業・経済>

(1)生産・所得(平成29年度)

(%)

市町村内総生産	2,072 億円	就業者1人当たり	5,363 千円 (対県平均)	68.4
市町村民所得	1,489 億円	人口1人当たり	2,366 千円 (対県平均)	81.9

(2)産業構造

(百万円・人・%)

区分	総生産額(平29年度)		就業人口(平27.10.1現在)	
第1次	17,651	8.5	6,506	20.0
第2次	54,035	26.1	7,114	21.9
第3次	133,840	64.6	18,068	55.7
その他※	1,640	0.8	765	2.4
計	207,167	100.0	32,453	100.0

※総生産額:「税・関税」、就業人口:「分類不能な産業」(用語解説参照)

(3)農業・工業・商業

(人・百万円)

農業(平27.2.1)	農家数(うち専業農家)		農業就業人口
	4,796 (1484)		6,069
製造業(令元.6.1)	事業所数	従業者数	製造品出荷額等(平30.1.1~平30.12.31)
	174	3,655	101,688 (県内17位)
卸・小売業(平28.6.1)	事業所数	従業者数	年間商品販売額(平27.1.1~平27.12.31)
	720	4,475	103,021 (県内23位)

<財政>(1)決算収支(普通会計) (百万円)

Table with 9 columns: 区分, 歳入, 歳出, 形式収支, 実質収支, 単年度収支, 実質単年度収支, 積立金現在高, 地方債現在高. Rows include 平29決算, 平30決算, 令元見込.

(2)主な歳入歳出 (百万円・% なお「X」は皆増を示す) (3)主要指標(平成30年度)

Large table with multiple columns for 区分, 平30決算, 増減率, 令元見込, 増減率, 令2当初予算, 増減率, 区分, 指数等. Includes categories like 地方税, 地方交付税, 国県支出金, 地方債, 歳入計, 義務的経費, 物件費, 普通建設事業費, 失業対策事業費, 歳出計, and various indices like 標準財政規模, 経常収支比率, etc.

(4)財源及び支出の状況(構成比) (%) <教育・医療・福祉> ()市町村立以外内数

Table showing financial sources and expenditures. Columns include 区分, 平30決算, 平30県平均, 平30類似団体, 令元見込, 教育(令元), 医療(平30), 福祉(令2). Rows include 一般財源, 自主財源, 義務的経費, 投資的経費, 教育(令元), 医療(平30), 福祉(令2).

<公共施設状況>(平成30年度)

Table of public facilities. Columns: 区分, 実延長, 面積, 処理人口, 年間総収集量, 給水人口, 現在処理区域内人口, 戸数, 箇所数. Rows include 道路, 公園, し尿, ごみ, 上水道等, 下水道等, 公営住宅等, 公民館, 体育館.

Table for 福祉(令2.4.1) showing 施設数 and 生活保護率(平成31年度).

<令和2年度主要施策> (百万円)

Table of main policies for Reiwa 2. Columns: 施策名, 予算額. Rows include 処理施設建設事業, 浄化槽設置整備事業, etc.

<今後の主要課題・ユニーク行政・その他>

Table of future challenges and unique administration. Rows include 定住人口対策, コミュニティFM放送局運営事業, etc.

筑後市

(ちくごし)

恵みの多い自然、ゆかしい歴史と文化のうえに人の和を織りなして、住みよいふるさと、
(標語) 活気に満ちたまち ちくご

	〒833-8601 大字山ノ井898	TEL (0942)53-4111 FAX (0942)52-5928	URL http://www.city.chikugo.lg.jp/ E-mail info@city.chikugo.lg.jp
	地域指定		一部事務組合加入事業
非線引都計(用途地域有) 農村地域	農業水利 上水道 ごみ処理 火葬場		上水道 公共下水道
類型 I-1	低開発 農業振興		
コード番号 402117	農山村(一部) 県立自然公園		基本構想 令2~8年度 基本計画 令2~4年度

<概要>

(1)面積(県内34位)

総面積 (令和元.10.1)	耕地 (令和元.7.15)	宅地 (平成31.1.1)	森林 (令和2.4.1)
41.78 km ²	19.70 km ²	10.41 km ²	0.00 km ²

(2)人口・世帯数(国勢調査)

	昭35.10.1	平22.10.1	平27.10.1
人口 (人)	40,479	48,512	48,339
世帯数	7,861	16,628	17,379
平27国調高齢化率	25.8%	平27国調人口密度	1,157人/km ²

(3)人口・世帯数(住基)(令2.1.1)

人口	世帯数	人口県内順位
49,519 人	19,817	21 位

(4)有権者数(令2.6.1現在)

男	女	計
19,252	21,205	40,457

<組織>

(1)議会 令2.6.1現在

議長	原口 英喜 (はらぐち ひでき)
副議長	山下 秀則 (やました ひでのり)
議員定数	17 人 任期 令5.4.29
党派別内訳	公明2 共産1 無所属14

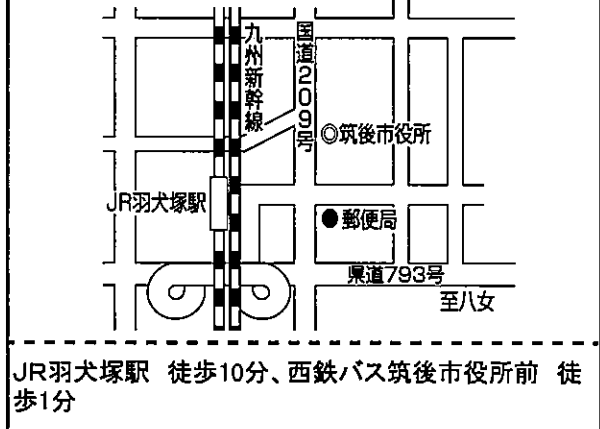
(2)首長等 令2.6.1現在

市長	西田 正治 (にしだ せいじ) 昭32.3.13
(1選)	(平29.12.3 ~任期 令3.12.2)
副市長	—

(3)職員数(平31.4.1現在)

区分	職員数	左の職種別内訳	区分	職員数
普通会計 (うち施設関係)	303 (15)		左の 職 種 別 内 訳	一般行政職
人口千人当たり	6.14	技能労務職		22
同類似団体	10.15	企業職		10
公営事業会計関係	45	消防職		48
計	348	教育職		1
			その他(内税務職)	43 (21)

市役所までの案内図



(5)沿革

昭29.4.1	合体(市制施行) 1町3村→筑後市
	編入 西牟田町
昭30.12.1	編入 下広川村の一部

<産業・経済>

(1)生産・所得(平成29年度) (%)

市町村内総生産	1,974 億円	就業者1人当たり	8,017 千円 (対県平均) 102.2
市町村民所得	1,268 億円	人口1人当たり	2,610 千円 (対県平均) 90.4

(2)産業構造 (百万円・人・%)

区分	総生産額(平29年度)		就業人口(平27.10.1現在)	
第1次	4,012	2.0	1,678	7.3
第2次	86,594	43.9	5,720	24.9
第3次	105,974	53.7	14,748	64.1
その他※	818	0.4	846	3.7
計	197,397	100.0	22,992	100.0

※総生産額:「税・関税」、就業人口:「分類不能な産業」(用語解説参照)

(3)農業・工業・商業 (人・百万円)

農業 (平27.2.1)	農家数(うち専業農家) 889 (281)		農業就業人口 1,171
製造業 (令元.6.1)	事業所数	従業者数	製造品出荷額等 (平30.1.1~平30.12.31) 206,719 (県内10位)
	102	5,165	
卸・小売業 (平28.6.1)	事業所数	従業者数	年間商品販売額 (平27.1.1~平27.12.31) 116,539 (県内17位)
	463	3,555	

<財政>(1)決算収支(普通会計)

(百万円)

区分	歳入	歳出	形式収支	実質収支	単年度収支	実質単年度収支	積立金現在高	地方債現在高
平29決算	18,855	18,394	461	381	68	70	5,911	14,906
平30決算	19,786	19,109	678	584	203	206	5,971	15,264
令元見込	20,875	20,075	801	761	177	-16	6,137	15,078

(2)主な歳入歳出

(百万円・% なお「X」は皆増を示す)

(3)主要指標(平成30年度)

区分	平30決算	増減率	令元見込	増減率	令2当初予算	増減率	区分	指数等	
地方税	6,338	2.3	6,354	0.3	6,124	-3.5	標準財政規模 ※臨時債発行可能額	10,439 百万円	
地方交付税	3,359	-2.2	3,240	-3.5	3,224	-2.6	経常収支比率	91.4 %	
国県支出金	5,435	6.8	5,258	-3.3	5,407	12.7	財政力指数(平28~30)	0.66	
地方債	1,629	41.9	1,105	-32.2	1,261	8.9	健全化判断比率	実質赤字比率 - %	
歳入計	19,786	4.9	20,875	5.5	19,220	-5.0	連結実質赤字比率	- %	
義務的経費	人件費	3,089	-2.8	3,057	-1.0	3,136	2.6	実質公債費比率(平28~30)	7.0 %
	扶助費	5,290	0.2	5,526	4.5	5,833	0.1	将来負担比率	40.1 %
	公債費	1,383	-5.5	1,386	0.2	1,366	5.2	税の徴収率(現年分)	99.1 %
	小計	9,762	-1.6	9,969	2.1	10,335	1.5	積立金現在高	財政調整基金 2,478 百万円
物件費	1,914	-2.3	2,056	7.4	2,211	-2.6	減債基金	476 百万円	
普通建設事業費	補助	1,709	68.9	896	-47.6	774	100.0	特定目的基金	3,016 百万円
	単独	915	36.8	713	-21.9	747	10.7	地方債現在高	15,264 百万円
失業対策事業費	0	/	0	/	0	/	土地開発公社土地保有高	13 百万円	
歳出計	19,109	3.9	20,075	5.6	19,220	-5.0	ラスパレス指数(平31.4.1)	100.1	

(4)財源及び支出の状況(構成比)

(%)

<教育・医療・福祉>

()市町村立以外内数

区分	平30決算	平30県平均	平30類似団体	令元見込
一般財源	54.9	50.0	55.8	58.7
自主財源	41.4	48.0	33.1	48.3
義務的経費	51.1	51.5	42.9	49.7
投資的経費	14.3	12.1	15.6	8.7

教育(令元5.1)	区分	幼稚園	幼保連携型認定こども園	小学校	中学校
施設数	2 (2)	1 (1)	12 (0)	3 (0)	
医療(平30.10.1)	区分	病院		診療所	歯科
施設数	2	(454床)		48	29
福祉(令2.4.1)	区分	保育所	特別養護老人ホーム	養護老人ホーム	介護老人保健施設
施設数	13 (12)	4 (4)	1 (1)	2 (2)	
生活保護率(平成31年度) 0.48%					

<公共施設状況>(平成30年度)

道路	実延長	m	476,408
	面積	m ²	2,605,459
公園	面積	m ²	174,218
し尿	処理人口	人	13,589
	年間総収集量	kl	9,362
ごみ	処理人口	人	49,173
	年間総収集量	t	15,263
上水道等	給水人口	人	39,736
下水道等	現在処理区域内人口	人	32,863
公営住宅等	戸数	戸	501
公民館	箇所数	箇所	1
体育館	箇所数	箇所	1

<令和2年度主要施策>

(百万円)

・再編新設小学校整備事業	49
・緊急浚渫推進事業	25
・私立保育所等施設整備費助成事業	322
・特定検診と保健指導事業	52
・生活支援体制整備事業	27
・救急車両更新事業	38


<今後の主要課題・ユニーク行政・その他>

・安全で安心に暮らせるまちづくり
・子育て支援の充実

大川市

(おおかわし)

(標語) [人][創造・共生・共創]〜ずっと大川 ずーっと大川〜

	〒831-8601 大字酒見256-1	TEL (0944)87-2101 FAX (0944)88-1776	URL http://www.city.okawa.lg.jp/ E-mail okwjosei_k@city.okawa.lg.jp
	地域指定	一部事務組合加入事業	公営企業
非線引都計(用途地域有) 農村地域 農業振興 地方拠点(久留米)	広域行政 消防 小児救急センター 農業水利	し尿処理	上水道 公共下水道
類型 I-2			
コード番号 402125		基本構想 基本計画	令2~11年度 令2~6年度

<概要>

(1)面積(県内40位)

総面積 (令和元.10.1)	耕地 (令和元.7.15)	宅地 (平成31.1.1)	森林 (令和2.4.1)
33.62 km ²	13.00 km ²	7.81 km ²	0.00 km ²

(2)人口・世帯数(国勢調査)

	昭35.10.1	平22.10.1	平27.10.1
人口 (人)	50,351	37,448	34,838
世帯数	9,024	12,577	12,709
平27国調高齢化率	33.0%	平27国調人口密度	1,036人/km ²

(3)人口・世帯数(住基)(令2.1.1)

人口	世帯数	人口県内順位
33,940人	13,714	30位

(4)有権者数(令2.6.1現在)

男	女	計
13,733	15,443	29,176

<組織>

(1)議会 令2.6.1現在

議長	川野 栄美子 (かわの えみこ)		
副議長	平木 一朗 (ひらき いちろう)		
議員定数	15人	任期	令5.4.29
党派別内訳	公明1 無所属14		

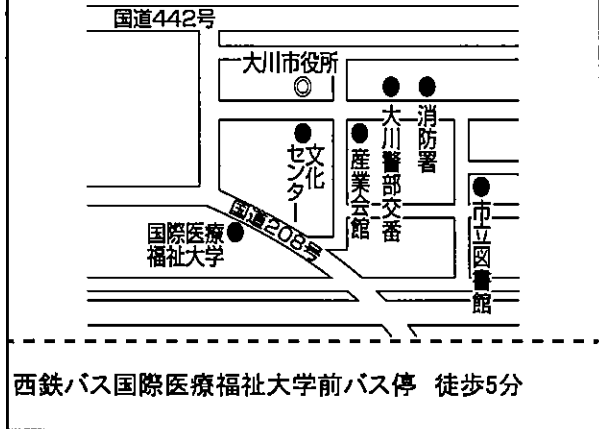
(2)首長等 令2.6.1現在

市長	倉重 良一 (くらしげ りょういち) 昭52.5.21		
(1選)	(平28.10.23 ~任期 令2.10.22)		
副市長	石橋 徳治 (いしばし とくじ) 昭30.12.21		

(3)職員数(平31.4.1現在)

区分	職員数	左の職種別内訳	区分	職員数
普通会計 (うち施設関係)	222 (29)		左の職種別内訳	一般行政職
人口千人当たり	6.46	技能労務職		14
同類似団体	8.23	企業職		9
公営事業会計関係	35	消防職		0
計	257	教育職		0
		その他(内税務職)		32 (18)

市役所までの案内図



(5)沿革

昭29.4.1 合体(市制施行)大川町・三又村・川口村・大野島村・田口村・木室村→大川市

<産業・経済>

(1)生産・所得(平成29年度)

(%)

市町村内総生産	1,100 億円	就業者1人当たり	5,717 千円 (対県平均)	72.9
市町村民所得	814 億円	人口1人当たり	2,400 千円 (対県平均)	83.1

(2)産業構造

(百万円・人・%)

区分	総生産額(平29年度)		就業人口(平27.10.1現在)	
第1次	4,383	4.0	1,143	7.0
第2次	27,828	25.3	4,889	29.9
第3次	77,063	70.1	9,842	60.2
その他※	733	0.7	485	3.0
計	110,007	100.0	16,359	100.0

※総生産額:「税・関税」、就業人口:「分類不能な産業」(用語解説参照)

(3)農業・工業・商業

(人・百万円)

農業(平27.2.1)	農家数(うち専業農家)		農業就業人口
	1,063 (259)		1,192
製造業(令和元.6.1)	事業所数	従業者数	製造品出荷額等(平30.1.1~平30.12.31)
	201	2,747	45,576 (県内33位)
卸・小売業(平28.6.1)	事業所数	従業者数	年間商品販売額(平27.1.1~平27.12.31)
	544	3,401	114,209 (県内18位)

<財政>(1)決算収支(普通会計)

(百万円)

区分	歳入	歳出	形式収支	実質収支	単年度収支	実質単年度収支	積立金現在高	地方債現在高
平29決算	15,672	15,561	112	93	-70	-320	3,337	13,115
平30決算	16,164	16,037	127	122	28	28	3,401	13,543
令元見込	18,641	18,466	175	114	-7	-44	3,633	13,578

(2)主な歳入歳出

(百万円・% なお「X」は皆増を示す)

(3)主要指標(平成30年度)

区分	平30決算	増減率	令元見込	増減率	令2当初予算	増減率	区分	指数等		
地方税	3,851	-0.7	4,013	4.2	3,692	-0.7	標準財政規模 ※臨時債発行可能額	8,113 百万円		
地方交付税	3,819	-0.9	3,847	0.7	3,820	1.3	経常収支比率	94.6 %		
国県支出金	3,822	-0.6	4,577	19.8	4,031	-11.9	財政力指数(平28~30)	0.53		
地方債	1,743	75.7	2,717	55.9	1,992	-34.7	健全化判断比率	実質赤字比率	- %	
歳入計	16,164	3.1	18,641	15.3	17,400	-7.7		連結実質赤字比率	- %	
義務的経費	人件費	2,631	-2.7	2,376	-9.7	2,459		4.5	実質公債費比率(平28~30)	9.0 %
	扶助費	3,896	-3.0	3,981	2.2	4,193		-2.3	将来負担比率	70.1 %
	公債費	1,423	-3.1	1,397	-1.8	1,487	5.0	税の徴収率(現年分)	98.6 %	
小計	7,950	-2.9	7,754	-2.5	8,139	1.0	積立金現在高	財政調整基金	2,173 百万円	
物件費	1,806	1.0	1,983	9.8	1,995	6.2		減債基金	38 百万円	
普通建設事業費	1,121	86.8	2,037	81.7	795	-60.3		特定目的基金	1,189 百万円	
補助	1,194	53.9	1,949	63.2	1,846	-24.2	地方債現在高	13,543 百万円		
単独	1,194	53.9	1,949	63.2	1,846	-24.2	土地開発公社土地保有高	- 百万円		
失業対策事業費	0	/	0	/	0	/	ラスパイレズ指数(平31.4.1)	100.0		
歳出計	16,037	3.1	18,466	15.1	17,400	-7.7				

(4)財源及び支出の状況(構成比)

(%)

<教育・医療・福祉>

()市町村立以外内数

区分	平30決算	平30県平均	平30類似団体	令元見込
一般財源	52.7	50.0	57.4	46.7
自主財源	36.7	48.0	43.1	35.7
義務的経費	49.6	51.5	41.2	41.6
投資的経費	15.6	12.1	15.7	23.2

教育(令元.5.1)	区分	幼稚園	幼保連携型認定こども園	小学校	中学校
施設数		4 (4)	0 (0)	8 (0)	4 (0)
医療(平30.10.1)	区分	病院		診療所	歯科
施設数		2 (619床)		30	19
福祉(令2.4.1)	区分	保育所	特別養護老人ホーム	養護老人ホーム	介護老人保健施設
施設数		9 (8)	3 (3)	1 (0)	2 (2)
生活保護率(平成31年度)				1.04%	

<公共施設状況>(平成30年度)

道路	実延長	m	406,859
	面積	m ²	1,956,852
公園	面積	m ²	376,093
し尿	処理人口	人	5,593
	年間総収集量	kl	11,635
ごみ	処理人口	人	34,207
	年間総収集量	t	9,911
上水道等	給水人口	人	33,930
下水道等	現在処理区域内人口	人	21,504
公営住宅等	戸数	戸	786
公民館	箇所数	箇所	1
体育館	箇所数	箇所	2

<令和2年度主要施策>

(百万円)

・「大川の駅」整備推進事業	12
・シティセールス事業	37
・子育て支援総合施設整備事業	795
・ネットde大川木工まつり	60
・大川中央公園リニューアル事業	120
・保育料減額事業	92


<今後の主要課題・ユニーク行政・その他>

・産業振興と安定した雇用の創出
・結婚から子育てまでの切れ目ない支援
・大川への新しい人の流れの創出[移住・定住促進]
・時代に合った地域づくりと地域間連携

行橋市

(ゆくはし)

(標語) 魅力がいっぱい 人が集まる パワフルゆくはし

	〒824-8601 中央1-1-1	TEL (0930)25-1111 FAX (0930)25-0299	URL http://www.city.yukuhashi.fukuoka.jp/ E-mail webmaster@city.yukuhashi.lg.jp
	地域指定	一部事務組合加入事業	公営企業
非線引都計(用途地域有) 県立自然公園 農村地域	広域行政 メディカルセンター	上水道 公共下水道 農業集落排水 市場	
類型 II-2 農業振興 雇用開発	上水道 ごみ処理		
コード番号 402133 地方拠点(北東部) 国定公園	競艇	基本構想 平24~令3年度 基本計画 平29~令3年度	

<概要>

(1)面積(県内21位)

総面積 (令和元.10.1)	耕地 (令和元.7.15)	宅地 (平成31.1.1)	森林 (令和2.4.1)
70.06 km ²	19.90 km ²	13.48 km ²	12.74 km ²

(2)人口・世帯数(国勢調査)

	昭35.10.1	平22.10.1	平27.10.1
人口 (人)	47,188	70,468	70,586
世帯数	10,301	27,634	28,648
平27国調高齢化率	28.1%	平27国調人口密度	1,008人/km ²

(3)人口・世帯数(住基)(令2.1.1)

人口	世帯数	人口県内順位
73,317人	32,952	11位

(4)有権者数(令2.6.1現在)

男	女	計
28,919	31,894	60,813

<組織>

(1)議会 令2.6.1現在

議長	澤田 保夫 (さわた やすお)
副議長	小堤 千寿 (こづつみ ゆきとし)
議員定数	20人 任期 令6.4.22
党派別内訳	公明2 共産2 自民1 無所属15

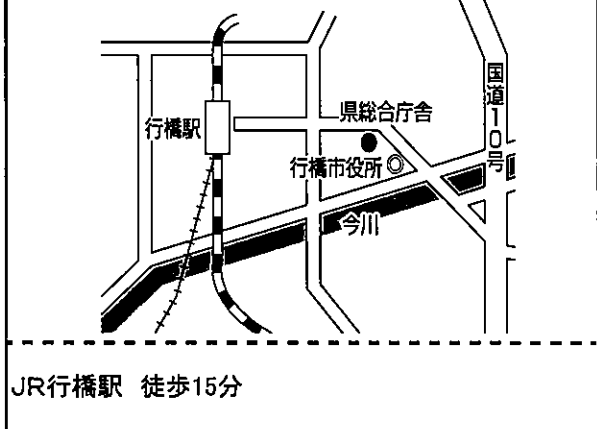
(2)首長等 令2.9.11現在

市長	田中 純 (たなか じゅん) 昭21.8.28
(2選)	(平26.3.18 ~任期 令4.3.17)
副市長	城戸 好光 (きど よしみつ) 昭24.12.22 橋本 晃 (はしもと あきら) 昭43.4.21

(3)職員数(平31.4.1現在)

区分	職員数	左の職種別内訳	区分	職員数
普通会計 (うち施設関係)	438 (49)		一般行政職	307
人口千人当たり	5.96	技能労務職	41	
同類似団体	7.39	企業職	24	
公営事業会計関係	46	消防職	71	
計	484	教育職	0	
		その他(内税務職)	41 (29)	

市役所までの案内図



(5)沿革

昭29.10.10 合体(市制施行) 1町8村→行橋市
昭30.3.1 編入 祇郷村の一部

<産業・経済>

(1)生産・所得(平成29年度)

	生産額(億円)	就業率(%)	所得(千円)	(%)
市町村内総生産	2,185	就業者1人当たり	7,644	(対県平均) 97.4
市町村民所得	1,818	人口1人当たり	2,559	(対県平均) 88.6

(2)産業構造

区分	総生産額(平29年度)	就業人口(平27.10.1現在)
第1次	1,757	0.8 876 2.9
第2次	70,728	32.4 9,531 31.2
第3次	144,778	66.3 19,358 63.4
その他※	1,204	0.6 753 2.5
計	218,468	100.0 30,518 100.0

※総生産額:「税・関税」、就業人口:「分類不能な産業」(用語解説参照)

(3)農業・工業・商業

農業(平27.2.1)	農家数(うち専業農家)	農業就業人口
	1,498 (393)	1,328
製造業(令和元.6.1)	事業所数	従業者数
	78	4,995
		製造品出荷額等(平30.1.1~平30.12.31)
		135,604 (県内13位)
卸・小売業(平28.6.1)	事業所数	従業者数
	568	4,598
		年間商品販売額(平27.1.1~平27.12.31)
		106,301 (県内20位)

＜財政＞(1)決算収支(普通会計)

(百万円)

区分	歳入	歳出	形式収支	実質収支	単年度収支	実質単年度収支	積立金現在高	地方債現在高
平29決算	29,671	29,234	437	350	-16	-5	11,556	20,164
平30決算	32,744	32,043	701	538	187	963	14,261	20,475
令元見込	33,208	32,646	562	504	-34	-2,435	13,826	21,573

(2)主な歳入歳出

(百万円・% なお「X」は皆増を示す) (3)主要指標(平成30年度)

区分	平30決算	増減率	令元見込	増減率	令2当初予算	増減率	区分	指数等		
地方税	8,061	3.2	8,124	0.8	8,063	3.0	標準財政規模 ※臨時債発行可能額合	13,925 百万円		
地方交付税	4,355	0.4	4,302	-1.2	4,273	2.4	経常収支比率	89.3 %		
国県支出金	8,469	-4.0	10,385	22.6	9,349	-7.1	財政力指数(平28~30)	0.66		
地方債	1,864	-21.1	2,770	48.6	1,550	-42.9	健全化判断比率	実質赤字比率	- %	
歳入計	32,744	10.4	33,208	1.4	28,834	-7.7		連結実質赤字比率	- %	
義務的経費	人件費	3,837	4.8	3,960	3.2	4,462		7.9	実質公債費比率(平28~30)	5.4 %
	扶助費	8,606	0.0	8,978	4.3	9,162		1.3	将来負担比率	- %
	公債費	1,682	0.8	1,786	6.2	1,866	4.0	税の徴収率(現年分)	99.0 %	
小計	14,125	1.4	14,724	4.2	15,490	3.5	積立金現在高	財政調整基金	5,866 百万円	
物件費	5,466	48.5	3,925	-28.2	4,137	-11.4		減債基金	371 百万円	
普通建設事業費	1,691	-22.1	3,965	134.5	2,049	-54.1		特定目的基金	8,024 百万円	
補助	1,232	-40.4	1,820	47.7	1,443	36.9	地方債現在高	20,475 百万円		
単独	0	/	0	/	0	/	土地開発公社土地保有高	- 百万円		
失業対策事業費	0	/	0	/	0	/	ラスパイルズ指数(平31.4.1)	101.5		
歳出計	32,043	9.6	32,646	1.9	28,834	-7.7				

(4)財源及び支出の状況(構成比)

(%) <教育・医療・福祉>

()市町村立以外内数

区分	平30決算	平30県平均	平30類似団体	令元見込
一般財源	42.9	50.0	57.1	42.4
自主財源	50.1	48.0	50.5	42.4
義務的経費	44.1	51.5	44.1	45.1
投资的経費	9.9	12.1	13.6	18.5

教育(令元.5.1)	区分	幼稚園	幼保連携型認定こども園	小学校	中学校
施設数	6 (6)	2 (2)	11 (0)	6 (0)	
医療(平30.10.1)	区分	病院		診療所	歯科
施設数	6	(1,213床)		59	45
福祉(令2.4.1)	区分	保育所	特別養護老人ホーム	養護老人ホーム	介護老人保健施設
施設数	10 (10)	4 (4)	1 (1)	1 (1)	
生活保護率(平成31年度)					1.94%

<公共施設状況>(平成30年度)

道路	実延長	m	562,361
	面積	m ²	2,957,945
公園	面積	m ²	314,690
し尿	処理人口	人	26,501
	年間総収集量	kl	51,573
ごみ	処理人口	人	73,208
	年間総収集量	t	22,900
上水道等	給水人口	人	56,059
下水道等	現在処理区域内人口	人	42,703
公営住宅等	戸数	戸	1,451
公民館	箇所数	箇所	12
体育館	箇所数	箇所	1

<令和2年度主要施策>

(百万円)

・図書館等複合施設整備事業	2,215
・漁港機能増進事業	79
・長井浜公園整備事業	156
・中学校空調整備事業	467


<今後の主要課題・ユニーク行政・その他>

・ゆくはしビエンナーレ事業
・スポーツ大会事業
(ビーチバレー大会・ハーフマラソン大会・イベント)
・出会い創出事業

豊前市

(ぶぜんし)

(標語) 豊かな海と山 歴史と暮らしを人が繋ぐ 安心文化のまち豊前

	〒828-8501 大字吉木955	TEL (0979)82-1111 FAX (0979)83-2560	URL http://www.city.buzen.lg.jp E-mail info@city.buzen.lg.jp
	地域指定		一部事務組合加入事業
非線引都計(用途地域有)	農業振興	広域行政	中学校
標準都市計画	雇用開発	消防・救急	上水道
類型 I-2	辺地	地方拠点(北東部)	工業用水
コード番号 402141	振興山村(一部)	農山村(一部)	公共下水道
	農村地域	国定公園	宅地造成
	低開発	ごみ処理	基本構想 平25~令4年度
			基本計画 平30~令4年度

<概要>

(1)面積(県内15位)

総面積 (令和元.10.1)	耕地 (令和元.7.15)	宅地 (平成31.1.1)	森林 (令和2.4.1)
111.01 km ²	17.50 km ²	6.67 km ²	68.91 km ²

(2)人口・世帯数(国勢調査)

	昭35.10.1	平22.10.1	平27.10.1
人口 (人)	34,818	27,031	25,940
世帯数	7,772	10,095	10,070
平27国調高齢化率	34.9%	平27国調人口密度	234人/km ²

(3)人口・世帯数(住基)(令2.1.1)

人口	世帯数	人口県内順位
25,341 人	11,756	39 位

(4)有権者数(令2.6.1現在)

男	女	計
9,904	11,436	21,340

<組織>

(1)議会 令2.6.1現在

議長	爪丸 裕和 (つめまる ひろかず)		
副議長	郡司掛 八千代 (ぐんじがけ やちよ)		
議員定数	13 人	任期	令6.4.9
党派別内訳	公明1 共産1 無所属11		

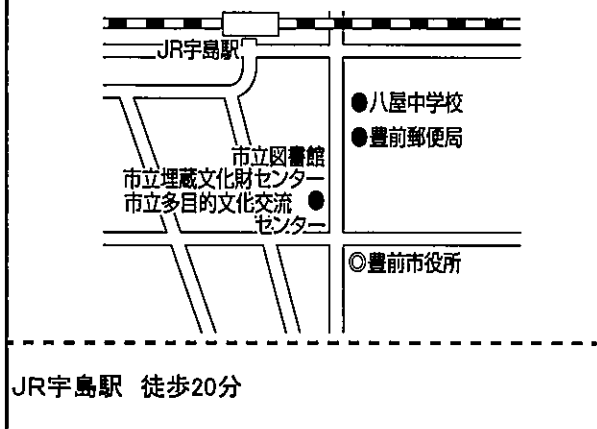
(2)首長等 令2.6.1現在

市長	後藤 元秀 (ごとう もとひで)	昭25.5.25
(2選)	(平25.4.20 ~任期 令3.4.19)	
副市長	—	

(3)職員数(平31.4.1現在)

区分	職員数	左の職種別内訳	区分	職員数
普通会計 (うち施設関係)	201 (21)		左の 職 種 別 内 訳	一般行政職
人口千人当たり	7.84	技能労務職		7
同類似団体	8.23	企業職		10
公営事業会計関係	19	消防職		0
計	220	教育職		2
		その他(内税務職)		37 (17)

市役所までの案内図



(5)沿革

昭30.4.10 合体(市制施行) 1町8村→宇島市

昭30.4.14 名称変更 宇島市→豊前市

<産業・経済>

(1)生産・所得(平成29年度)

	生産額(億円)	就業人口(人)	所得(千円)	(%)
市町村内総生産	978	就業者1人当たり	6,955 (対県平均)	88.6
市町村民所得	631	人口1人当たり	2,486 (対県平均)	86.1

(2)産業構造

区分	総生産額(平29年度)		就業人口(平27.10.1現在)	
第1次	1,484	1.5	714	6.2
第2次	44,372	45.4	3,565	31.1
第3次	51,528	52.7	6,916	60.3
その他※	434	0.4	279	2.4
計	97,816	100.0	11,474	100.0

※総生産額:「税・関税」、就業人口:「分類不能な産業」(用語解説参照)

(3)農業・工業・商業

	農業就業人口	
農業(平27.2.1)	農家数(うち専業農家)	878
	1,310 (295)	
製造業(令和元.6.1)	事業所数	製造品出荷額等(平30.1.1~平30.12.31)
	49	113,593 (県内14位)
卸・小売業(平28.6.1)	事業所数	年間商品販売額(平27.1.1~平27.12.31)
	263	29,572 (県内40位)

＜財政＞(1)決算収支(普通会計)

(百万円)

区分	歳入	歳出	形式収支	実質収支	単年度収支	実質単年度収支	積立金現在高	地方債現在高
平29決算	11,566	11,476	90	47	22	3	2,490	10,405
平30決算	11,775	11,610	165	151	104	106	2,795	10,162
令元見込	12,539	12,413	126	4	-29	-122	2,771	10,137

(2)主な歳入歳出

(百万円・% なお「X」は皆増を示す) (3)主要指標(平成30年度)

区分	平30決算	増減率	令元見込	増減率	令2当初予算	増減率	区分	指数等		
地方税	3,342	-0.5	3,293	-1.5	3,238	0.6	標準財政規模 ※臨時債発行可能額	6,864 百万円		
地方交付税	3,241	-1.6	3,279	1.2	3,100	0.0	經常収支比率	98.7 %		
国県支出金	2,399	-7.7	2,915	21.5	2,776	8.1	財政力指数(平28~30)	0.52		
地方債	842	7.3	1,077	27.9	1,127	2.9	健全化判断比率	実質赤字比率	- %	
歳入計	11,775	1.8	12,539	6.5	12,389	-0.3		連結実質赤字比率	- %	
義務的経費	人件費	1,747	5.9	1,906	9.1	1,986		0.1	実質公債費比率(平28~30)	10.4 %
	扶助費	2,913	-5.4	2,894	0.7	3,054		2.8	将来負担比率	57.2 %
	公債費	1,178	-1.4	1,182	0.3	1,200	1.6	税の徴収率(現年分)	98.6 %	
	小計	5,838	-1.5	5,983	2.5	6,240	1.7	積立金現在高	財政調整基金	1,510 百万円
物件費	1,686	16.0	1,733	2.8	1,590	-6.3	減債基金		455 百万円	
普通建設事業費	274	-29.7	552	101.5	332	-5.9	特定目的基金		829 百万円	
補助	274	-29.7	552	101.5	332	-5.9	地方債現在高	10,162 百万円		
単独	526	74.8	932	77.2	1,107	6.1	土地開発公社土地保有高	140 百万円		
失業対策事業費	0	/	0	/	0	/	ラスパイルズ指数(平31.4.1)	98.0		
歳出計	11,610	1.2	12,413	6.9	12,389	-0.3				

(4)財源及び支出の状況(構成比)

(%) <教育・医療・福祉>

()市町村立以外内数

区分	平30決算	平30県平均	平30類似団体	令元見込
一般財源	61.5	50.0	57.4	57.7
自主財源	39.3	48.0	43.1	36.7
義務的経費	50.3	51.5	41.2	48.2
投資的経費	7.9	12.1	15.7	12.7

<公共施設状況>(平成30年度)

道路	実延長	m	364,872
	面積	m ²	1,814,466
公園	面積	m ²	302,285
し尿	処理人口	人	9,712
	年間総収集量	kl	11,060
ごみ	処理人口	人	24,731
	年間総収集量	t	10,482
上水道等	給水人口	人	18,012
下水道等	現在処理区域内人口	人	17,719
公営住宅等	戸数	戸	685
公民館	箇所数	箇所	12
体育館	箇所数	箇所	1

教育(令元.5.1)	区分	幼稚園	幼保連携型認定こども園	小学校	中学校
施設数	1 (1)	1 (1)	10 (0)	4 (0)	
医療(平30.10.1)	区分	病院		診療所	歯科
施設数	2	(472床)		30	17
福祉(令2.4.1)	区分	保育所	特別養護老人ホーム	養護老人ホーム	介護老人保健施設
施設数	9 (8)	2 (2)	1 (1)	2 (2)	
生活保護率(平成31年度)		0.90%			

<令和2年度主要施策>

(百万円)

・庁舎耐震改修事業	621
-----------	-----


<今後の主要課題・ユニーク行政・その他>

・震災復興体験学習事業
・定住自立圏構想
・幼稚園、保育園副食費助成事業

中間市

(なかまし)

(標語)「全力発信!!」

	〒809-8501 中間1-1-1	TEL (093)244-1111 FAX (093)245-5598	URL http://www.city.nakama.lg.jp/ E-mail webmaster@city.nakama.lg.jp
	地域指定		一部事務組合加入事業
類型 I-3	線引都市計画 農村地域 農業振興 地方拠点(北東部)	農業水利 し尿処理 火葬場 ごみ処理 競艇	上水道 病院 公共下水道
コード番号 402150			基本構想 - 基本計画 -

<概要>

(1)面積(県内51位)

総面積 (令和元.10.1)	耕地 (令和元.7.15)	宅地 (平成31.1.1)	森林 (令和2.4.1)
15.96 km ²	2.75 km ²	6.62 km ²	0.81 km ²

(2)人口・世帯数(国勢調査)

	昭35.10.1	平22.10.1	平27.10.1
人口 (人)	42,418	44,210	41,796
世帯数	9,337	17,801	17,414
平27国調高齢化率	35.0%	平27国調人口密度	2,619人/km ²

(3)人口・世帯数(住基)(令2.1.1)

人口	世帯数	人口県内順位
41,425 人	20,530	25 位

(4)有権者数(令2.6.1現在)

男	女	計
16,346	19,268	35,614

<組織>

(1)議会 令2.6.1現在

議長	下川 俊秀 (しもかわ としひで)
副議長	梅澤 恭徳 (うめざわ やすのり)
議員定数	17 人 任期 令3.7.13
党派別内訳	公明3 共産3 無所属10 (欠員1名)

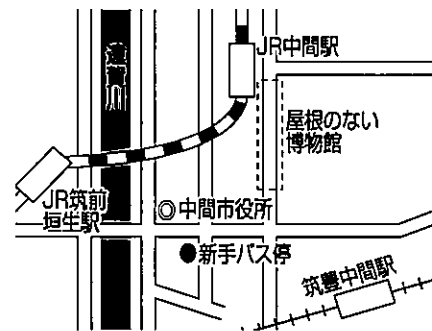
(2)首長等 令2.6.1現在

市長	福田 浩 (ふくだ ひろし) 昭35.10.11
(1選)	(平29.6.18 ~任期 令3.6.17)
副市長	白尾 啓介 (しらお けいすけ) 昭29.9.26

(3)職員数(平31.4.1現在)

区分	職員数	左の職種別内訳	区分	職員数
普通会計 (うち施設関係)	308 (37)		一般行政職	252
人口千人当たり	7.32	技能労務職	7	
同類似団体	9.26	企業職	20	
公営事業会計関係	136	消防職	53	
計	444	教育職	3	
		その他(内税務職)	109 (27)	

市役所までの案内図



JR中間駅 徒歩15分、JR筑前垣生駅 徒歩10分、筑豊電鉄筑豊中間駅 徒歩8分、西鉄バス新手バス停 徒歩2分

(5)沿革

大13.9.1 名称変更 長津町→中間町

昭7.3.1 編入 底井野村

昭33.11.1 市制施行

<産業・経済>

(1)生産・所得(平成29年度)

(%)

市町村内総生産	832 億円	就業者1人当たり	6,452 千円 (対県平均)	82.2
市町村民所得	947 億円	人口1人当たり	2,310 千円 (対県平均)	80.0

(2)産業構造

(百万円・人・%)

区分	総生産額(平29年度)		就業人口(平27.10.1現在)	
第1次	231	0.3	152	0.9
第2次	22,363	26.9	5,151	30.2
第3次	60,085	72.2	11,292	66.2
その他※	532	0.6	475	2.8
計	83,211	100.0	17,070	100.0

※総生産額:「税・関税」、就業人口:「分類不能な産業」(用語解説参照)

(3)農業・工業・商業

(人・百万円)

農業(平27.2.1)	農家数(うち専業農家)		農業就業人口
	125	(24)	117
製造業(令元.6.1)	事業所数	従業者数	製造品出荷額等(平30.1.1~平30.12.31)
	39	1,475	62,399 (県内21位)
卸・小売業(平28.6.1)	事業所数	従業者数	年間商品販売額(平27.1.1~平27.12.31)
	281	1,717	33,395 (県内36位)

＜財政＞(1)決算収支(普通会計)

(百万円)

区分	歳入	歳出	形式収支	実質収支	単年度収支	実質単年度収支	積立金現在高	地方債現在高
平29決算	17,654	17,611	43	27	-50	-425	2,118	12,792
平30決算	17,701	17,618	83	82	55	-340	1,453	11,616
令元見込	18,268	17,839	429	398	317	128	1,050	11,165

(2)主な歳入歳出

(百万円・% なお「X」は皆増を示す) (3)主要指標(平成30年度)

区分	平30決算	増減率	令元見込	増減率	令2当初予算	増減率	区分	指数等		
地方税	4,006	0.0	4,052	1.1	3,888	-0.3	標準財政規模 ※臨時債発行可能額	9,544 百万円		
地方交付税	5,221	-1.4	5,252	0.6	5,330	1.7	経常収支比率	99.4 %		
国県支出金	4,735	-1.3	5,185	9.5	6,209	21.2	財政力指数(平28～30)	0.44		
地方債	736	-34.6	1,124	52.7	1,040	-1.0	健全化判断比率	実質赤字比率	- %	
歳入計	17,701	0.3	18,268	3.2	19,473	4.1		連結実質赤字比率	- %	
義務的経費	人件費	2,976	1.6	2,935	-1.4	3,134		0.3	実質公債費比率(平28～30)	14.7 %
	扶助費	5,416	-3.2	5,488	1.3	5,926		5.1	将来負担比率	60.7 %
	公債費	1,993	2.0	1,636	-17.9	1,070	-43.9	税の徴収率(現年分)	99.1 %	
小計	10,385	-0.9	10,059	-3.1	10,130	-5.1	積立金現在高	財政調整基金	333 百万円	
物件費	1,852	10.5	1,811	-2.2	1,574	-17.3		減債基金	16 百万円	
普通建設事業費	補助 470	-31.9	1,016	116.2	2,191	118.4		特定目的基金	1,104 百万円	
単独	276	-37.1	453	64.1	124	-71.2	地方債現在高	11,616 百万円		
失業対策事業費	0	/	0	/	0	/	土地開発公社土地保有高	- 百万円		
歳出計	17,618	0.0	17,839	1.3	19,473	4.1	ラスパイレズ指数(平31.4.1)	100.6		

(4)財源及び支出の状況(構成比)

(%) <教育・医療・福祉>

()市町村立以外内数

区分	平30決算	平30県平均	平30類似団体	令元見込
一般財源	57.1	50.0	55.5	55.8
自主財源	34.5	48.0	34.8	31.8
義務的経費	58.9	51.5	46.9	56.4
投資的経費	4.3	12.1	12.8	8.4

教育(令元. 5.1)	区分	幼稚園	幼保連携型認定こども園	小学校	中学校
施設数	6 (6)	1 (1)	6 (0)	4 (0)	
医療(平30. 10.1)	区分	病院		診療所	歯科
施設数	2	(267床)		34	24
福祉(令2. 4.1)	区分	保育所	特別養護老人ホーム	養護老人ホーム	介護老人保健施設
施設数	5 (4)	4 (4)	0 (0)	2 (2)	
生活保護率(平成31年度)					3.09%

<公共施設状況>(平成30年度)

道路	実延長	m	255,795
	面積	m ²	1,626,263
公園	面積	m ²	289,576
し尿	処理人口	人	6,652
	年間総収集量	kl	9,070
ごみ	処理人口	人	41,785
	年間総収集量	t	11,826
上水道等	給水人口	人	41,785
下水道等	現在処理区域内人口	人	39,631
公営住宅等	戸数	戸	566
公民館	箇所数	箇所	1
体育館	箇所数	箇所	1

<令和2年度主要施策>

(百万円)

・小中学校GIGAスクール構想整備事業	206
・地域介護予防活動支援事業	20
・子育て世代包括支援センター事業	8


<今後の主要課題・ユニーク行政・その他>

・観光都市なかまの構築	・ケアトランポリン
・協働のまちづくりの推進	・マンガプロジェクト
・行財政改革	
・男女共同参画の推進	
・ふるさと納税	
・かわまちづくり	

小郡市

(おごおり)

(標語) 人が輝き、笑顔あふれる快適緑園都市・おごおり

	〒838-0198 小郡255-1	TEL (0942)72-2111 FAX (0942)73-4466	URL http://www.city.ogori.fukuoka.jp/ E-mail kikaku@city.ogori.lg.jp
	地域指定		一部事務組合加入事業
類型 II-3	線引都市計画 農村地域 低開発 農業振興	広域行政 消防 小児救急センター 上水道	高等学校 公共下水道 宅地造成
コード番号 402168	地方拠点(久留米)	ごみ処理 し尿処理	基本構想 平23~令2年度 基本計画 平28~令2年度

<概要>

(1)面積(県内30位)

総面積 (令和元.10.1)	耕地 (令和元.7.15)	宅地 (平成31.1.1)	森林 (令和2.4.1)
45.51 km ²	18.60 km ²	9.15 km ²	1.20 km ²

(2)人口・世帯数(国勢調査)

	昭35.10.1	平22.10.1	平27.10.1
人口(人)	24,642	58,499	57,983
世帯数	4,558	20,024	20,964
平27国調高齢化率	26.1%	平27国調人口密度	1,274人/km ²

(3)人口・世帯数(住基)(令2.1.1)

人口	世帯数	人口県内順位
59,694人	24,837	16位

(4)有権者数(令2.6.1現在)

男	女	計
22,800	25,913	48,713

<組織>

(1)議会 令2.6.1現在

議長	入江 和隆 (いりえ かずたか)		
副議長	佐々木 益雄 (ささき ますお)		
議員定数	18人	任期	令4.5.13
党派別内訳	自民2 公明2 共産1 無所属13		

(2)首長等 令2.6.1現在

市長	加地 良光 (かじ りょうこう)	昭39.11.13
(1選)	(平29.5.15 ~任期 令3.5.14)	
副市長	見城 俊昭 (けんじょう としあき)	昭30.4.12

(3)職員数(平31.4.1現在)

区分	職員数	左の職種別内訳	区分	職員数
普通会計	324		一般行政職	260
(うち施設関係)	(80)		技能労務職	25
人口千人当たり	5.42		企業職	0
同類似団体	6.30		消防職	0
公営事業会計関係	25		教育職	11
計	349		その他(内税務職)	53 (24)

市役所までの案内図



西鉄天神大牟田線小郡駅 徒歩6分、甘木鉄道小郡駅 徒歩8分

(5)沿革

昭30.3.31 合体 小郡町・味坂村・三国村・御原村・立石村→小郡町
昭47.4.1 市制施行

<産業・経済>

(1)生産・所得(平成29年度) (%)

市町村内総生産	1,394 億円	就業者1人当たり	6,778 千円 (対県平均)	86.4
市町村民所得	1,616 億円	人口1人当たり	2,773 千円 (対県平均)	96.0

(2)産業構造 (百万円・人・%)

区分	総生産額(平29年度)		就業人口(平27.10.1現在)	
第1次	2,870	2.1	1,002	3.8
第2次	17,834	12.8	4,318	16.5
第3次	117,520	84.3	19,956	76.3
その他※	1,183	0.8	888	3.4
計	139,407	100.0	26,164	100.0

※総生産額:「税・関税」、就業人口:「分類不能な産業」(用語解説参照)

(3)農業・工業・商業 (人・百万円)

農業(平27.2.1)	農家数(うち専業農家)		農業就業人口
	876	(170)	863
製造業(令元.6.1)	事業所数	従業者数	製造品出荷額等(平30.1.1~平30.12.31)
	17	1,722	42,699 (県内34位)
卸・小売業(平28.6.1)	事業所数	従業者数	年間商品販売額(平27.1.1~平27.12.31)
	321	2,837	132,501 (県内14位)

<財政>(1)決算収支(普通会計) (百万円)

区分	歳入	歳出	形式収支	実質収支	単年度収支	実質単年度収支	積立金現在高	地方債現在高
平29決算	20,649	20,339	311	268	-175	-722	3,298	17,742
平30決算	20,175	19,914	261	218	-50	-547	2,913	17,771
令元見込	22,694	22,428	266	222	4	-283	2,882	18,496

(2)主な歳入歳出 (百万円・% なお「X」は皆増を示す) (3)主要指標(平成30年度)

区分		平30決算	増減率	令元見込	増減率	令2当初予算	増減率	区分	指数等	
地方税		6,562	-1.3	6,706	2.2	6,756	-0.2	標準財政規模 ※国債発行可能額	11,641 百万円	
地方交付税		3,494	-1.4	3,640	4.2	3,620	4.8	經常収支比率	98.6 %	
国県支出金		4,542	-7.1	5,724	26.2	5,344	-8.0	財政力指数(平28~30)	0.67	
地方債		1,706	12.5	2,480	45.4	1,197	-52.7	健全化判断比率	実質赤字比率	- %
歳入計		20,175	-2.3	22,694	12.5	20,328	-8.0		連結実質赤字比率	- %
義務的経費	人件費	3,303	2.3	3,244	-1.8	3,739	9.9		実質公債費比率(平28~30)	10.2 %
	扶助費	4,821	0.8	5,193	7.7	5,474	8.5		将来負担比率	41.9 %
	公債費	1,802	-21.1	1,860	3.2	1,823	-2.1	税の徴収率(現年分)	99.1 %	
小計	9,927	-3.6	10,297	3.7	11,036	7.0	積立金現在高	財政調整基金	1,728 百万円	
物件費	2,848	7.2	3,060	7.4	2,971	-4.9		減債基金	46 百万円	
普通建設事業費	1,014	-21.9	2,321	109.9	825	-71.2		特定目的基金	1,140 百万円	
補助	952	4.5	1,264	32.8	478	-51.7	地方債現在高	17,771 百万円		
単独	0	/	0	/	0	/	土地開発公社土地保有高	127 百万円		
失業対策事業費	0	/	0	/	0	/	ラスパレス指数(平31.4.1)	100.7		
歳出計	19,914	-2.1	22,428	12.6	20,328	-8.0				

(4)財源及び支出の状況(構成比) (%) <教育・医療・福祉> ()市町村立以外内数

区分	平30決算	平30県平均	平30類似団体	令元見込	教育(令元.5.1)	区分	幼稚園	幼保連携型認定こども園	小学校	中学校
一般財源	56.5	50.0	56.3	51.7	施設数	5 (3)	0 (0)	9 (1)	5 (0)	
自主財源	45.0	48.0	49.2	41.6	医療(平30.10.1)	区分	病院		診療所	歯科
義務的経費	49.8	51.5	48.9	46.0	施設数	8	(1,128床)	59	37	
投資的経費	10.5	12.1	11.7	16.6	福祉(令2.4.1)	区分	保育所	特別養護老人ホーム	養護老人ホーム	介護老人保健施設
					施設数	13 (10)	5 (5)	1 (1)	2 (2)	

<公共施設状況>(平成30年度)

道路	実延長	m	566,592
	面積	m ²	3,359,019
公園	面積	m ²	552,303
し尿	処理人口	人	6,611
	年間総収集量	kl	2,733
ごみ	処理人口	人	59,527
	年間総収集量	t	16,178
上水道等	給水人口	人	49,769
下水道等	現在処理区域内人口	人	56,650
公営住宅等	戸数	戸	200
公民館	箇所数	箇所	7
体育館	箇所数	箇所	1

<令和2年度主要施策> (百万円)


・情報教育整備・機器整備事業	289
・市営住宅建設事業(井上第2住宅等)	75
・学校大規模改造事業	228
・保育士就職支援金	4
・私立保育園等施設整備事業	161
・地域おこし協力隊活動事業	12

<今後の主要課題・ユニーク行政・その他>

・端間駅周辺地区(西部)地区計画整備事業
・スマートIC設置事業
・小規模校魅力化推進事業
・がん検診受診の向上事業
・災害に強いまちづくり基礎調査
・空き家利活用促進事業

筑紫野市 (ちくしのし)

(標語) 自然と街との共生都市 ひかり輝くふるさと ちくしの

	〒818-8686	TEL (092)923-1111	URL http://www.city.chikushino.fukuoka.jp
	石崎1-1-1	FAX (092)923-1134	E-mail webmaster@city.chikushino.fukuoka.jp
	地域指定	一部事務組合加入事業	公営企業
類型 Ⅲ-3	線引都市計画 準都市計画 辺地 農業振興	上水道 ごみ処理 し尿処理 火葬場	競艇 上水道 公共下水道 特定環境下水道 農業集落排水
コード番号 402176	雇用開発 県立自然公園	消防・救急 福岡都市圏	基本構想 令2~5年度 基本計画 令2~5年度

<概要>

(1)面積(県内17位)

総面積 (令和元.10.1)	耕地 (令和元.7.15)	宅地 (平成31.1.1)	森林 (令和2.4.1)
87.73 km ²	8.93 km ²	12.41 km ²	45.27 km ²

(2)人口・世帯数(国勢調査)

	昭35.10.1	平22.10.1	平27.10.1
人口 (人)	30,614	100,172	101,081
世帯数	6,202	37,703	39,350
平27国調高齢化率	22.8%	平27国調人口密度	1,152人/km ²

(3)人口・世帯数(住基)(令2.1.1)

人口	世帯数	人口県内順位
104,038 人	45,128	7 位

(4)有権者数(令2.6.1現在)

男	女	計
40,343	45,217	85,560

<組織>

(1)議会 令2.6.1現在

議長	高原 良規 (たかはら よしみ)		
副議長	辻本 美恵子 (つじもと みえこ)		
議員定数	22 人	任期	令5.5.24
党派別内訳	公明3 国民民主1 立憲1 無所属17		

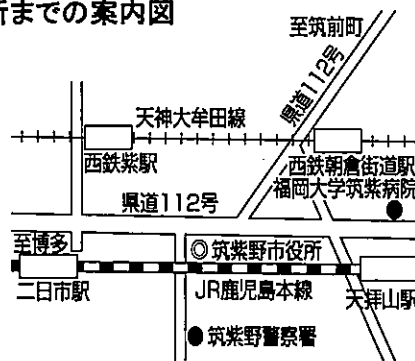
(2)首長等 令2.6.1現在

市長	藤田 陽三 (ふじた ようぞう)	昭17.2.20
(3選)	(平23.2.1 ~任期 令5.1.31)	
副市長	平嶋 義伸 (ひらしま よしのぶ)	昭28.3.10

(3)職員数(平31.4.1現在)

区分	職員数	左の職種別内訳	区分	職員数
普通会計 (うち施設関係)	424 (110)		一般行政職	323
人口千人当たり	4.08	技能労務職	9	
同類似団体	6.00	企業職	28	
公営事業会計関係	51	消防職	0	
計	475	教育職	5	
		その他(内税務職)	110 (36)	

市役所までの案内図



西鉄天神大牟田線西鉄朝倉街道駅 徒歩10分、JR鹿児島本線天拝山駅 徒歩10分

(5)沿革

- 昭30.3.1 合体 二日市町・御笠村・筑紫村・山口村・山家村
→筑紫野町
- 昭47.4.1 市制施行

<産業・経済>

(1)生産・所得(平成29年度) (%)

市町村内総生産	5,800 億円	就業者1人当たり	15,035 千円 (対県平均)	191.6
市町村民所得	3,364 億円	人口1人当たり	3,290 千円 (対県平均)	113.9

(2)産業構造 (百万円・人・%)

区分	総生産額(平29年度)		就業人口(平27.10.1現在)	
第1次	1,235	0.2	680	1.5
第2次	365,667	63.0	8,120	17.5
第3次	212,327	36.6	35,790	76.9
その他※	791	0.1	1,922	4.1
計	580,020	100.0	46,512	100.0

※総生産額:「税・関税」、就業人口:「分類不能な産業」(用語解説参照)

(3)農業・工業・商業 (人・百万円)

農業 (平27.2.1)	農家数(うち専業農家)		農業就業人口
	787 (137)		709
製造業 (令和元.6.1)	事業所数	従業者数	製造品出荷額等 (平30.1.1~平30.12.31)
	68	2,053	401,641 (県内5位)
卸・小売業 (平28.6.1)	事業所数	従業者数	年間商品販売額 (平27.1.1~平27.12.31)
	782	7,094	241,896 (県内6位)

<財政>(1)決算収支(普通会計)

(百万円)

区分	歳入	歳出	形式収支	実質収支	単年度収支	実質単年度収支	積立金現在高	地方債現在高
平29決算	33,647	32,699	947	838	-1,053	-853	11,357	26,961
平30決算	36,320	35,171	1,149	889	52	-894	9,257	27,676
令元見込	33,142	32,252	890	852	-37	-35	10,843	26,782

(2)主な歳入歳出

(百万円・% なお「X」は皆増を示す)

(3)主要指標(平成30年度)

区分	平30決算	増減率	令元見込	増減率	令2当初予算	増減率	区分	指数等	
地方税	13,553	0.7	13,806	1.9	13,607	0.8	標準財政規模 ※臨時債発行可能額合	18,924 百万円	
地方交付税	3,499	7.3	3,410	-2.5	3,208	0.6	経常収支比率	87.6 %	
国県支出金	7,893	-0.7	8,783	11.3	9,050	10.0	財政力指数(平28~30)	0.79	
地方債	3,092	22.4	1,511	-51.1	1,514	19.8	健全化判断比率	実質赤字比率 - %	
歳入計	36,320	7.9	33,142	-8.8	31,875	2.9	連結実質赤字比率	- %	
義務的経費	人件費	4,057	1.1	4,091	0.8	4,451	12.1	実質公債費比率(平28~30)	4.8 %
	扶助費	9,690	1.8	10,405	7.4	10,437	6.9	将来負担比率	- %
	公債費	2,589	-14.4	2,585	-0.2	2,499	-3.9	税の徴収率(現年分)	98.9 %
	小計	16,336	-1.3	17,081	4.6	17,387	6.5	積立金現在高	財政調整基金 1,909 百万円
物件費	3,860	5.5	3,849	-0.3	3,840	-4.9	減債基金	461 百万円	
普通建設事業費	補助	618	-0.6	624	1.0	1,054	61.2	特定目的基金	6,887 百万円
	単独	5,219	79.4	939	-82.0	1,899	-5.9	地方債現在高	27,676 百万円
失業対策事業費	0	/	0	/	0	/	土地開発公社土地保有高	820 百万円	
歳出計	35,171	7.6	32,252	-8.3	31,875	2.9	ラスパイレズ指数(平31.4.1)	100.8	

(4)財源及び支出の状況(構成比)

(%)

<教育・医療・福祉>

()市町村立以外内数

区分	平30決算	平30県平均	平30類似団体	令元見込
一般財源	53.3	50.0	53.4	59.1
自主財源	53.8	48.0	51.3	51.4
義務的経費	46.4	51.5	48.9	53.0
投资的経費	17.9	12.1	11.4	6.8

教育(令元.5.1)	区分	幼稚園	幼保連携型認定こども園	小学校	中学校
施設数		8 (7)	0 (0)	11 (0)	5 (0)
医療(平30.10.1)	区分	病院		診療所	歯科
施設数		10 (1,483床)		77	50
福祉(令2.4.1)	区分	保育所	特別養護老人ホーム	養護老人ホーム	介護老人保健施設
施設数		13 (9)	6 (6)	1 (1)	3 (3)
生活保護率(平成31年度)					1.39%

<公共施設状況>(平成30年度)

道路	実延長	m	490,007
	面積	m ²	3,161,542
公園	面積	m ²	1,013,570
し尿	処理人口	人	439
	年間総収集量	kl	1,549
ごみ	処理人口	人	103,818
	年間総収集量	t	29,450
上水道等	給水人口	人	87,529
下水道等	現在処理区域内人口	人	105,001
公営住宅等	戸数	戸	334
公民館	箇所数	箇所	0
体育館	箇所数	箇所	2

<令和2年度主要施策>

(百万円)

・市庁舎建設周辺整備事業	160
・コミュニティバス等運行事業	25
・コミュニティ運営協議会補助事業	50
・筑紫駅西口土地区画整理事業	331


<今後の主要課題・ユニーク行政・その他>

- ・ムダを省いた効率的な行財政の確立
- ・まちを元気にする地域経済の活性化
- ・安全安心のまちづくり
- ・いきいきと元気の協働のまちづくり
- ・すこやかに育つまち、自然と都市機能が調和するまちづくり

春日市

(かすがし)

(標語) 住みよき発見 市民都市かすが

	〒816-8501 原町3-1-5	TEL (092)584-1111 FAX (092)584-1145	URL http://www.city.kasuga.fukuoka.jp/ E-mail info@city.kasuga.fukuoka.jp
	地域指定		一部事務組合加入事業
類型 Ⅲ-3	線引都市計画 雇用開発	上水道 ごみ処理 し尿処理 火葬場	競艇 公共下水道
コード番号 402184		消防・救急 福岡都市圏	基本構想 平23～令2年度 基本計画 平28～令2年度

<概要>

(1)面積(県内54位)

総面積 (令和元.10.1)	耕地 (令和元.7.15)	宅地 (平成31.1.1)	森林 (令和2.4.1)
14.15 km ²	0.23 km ²	7.99 km ²	0.50 km ²

(2)人口・世帯数(国勢調査)

	昭35.10.1	平22.10.1	平27.10.1
人口 (人)	22,794	106,780	110,743
世帯数	4,836	41,075	43,720
平27国調高齢化率	19.7%	平27国調人口密度	7,826人/km ²

(3)人口・世帯数(住基)(令2.1.1)

人口	世帯数	人口県内順位
113,316 人	49,351	6 位

(4)有権者数(令2.6.1現在)

男	女	計
43,792	47,884	91,676

<組織>

(1)議会 令2.6.1現在

議長	松尾 徳晴 (まつお とくはる)
副議長	岩切 幹嘉 (いわきり みきよし)
議員定数	20 人 任期 令5.4.30
党派別内訳	公明4 共産1 無所属15

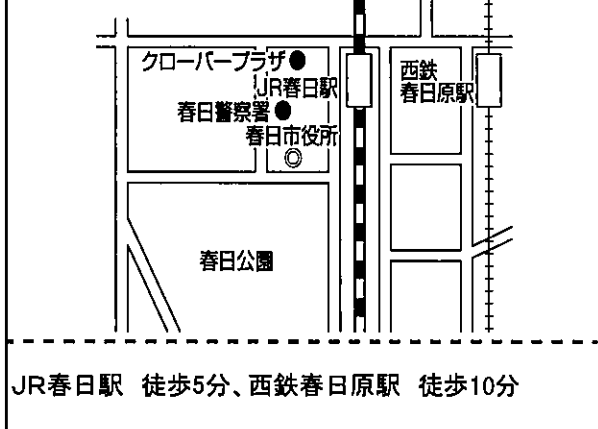
(2)首長等 令2.6.1現在

市長	井上 澄和 (いのうえ すみかず) 昭26.4.10 (6選) (平11.5.1 ~ 任期 令5.4.30)
副市長	佐々木 康広 (ささき やすひろ) 昭36.7.5

(3)職員数(平31.4.1現在)

区分	職員数	左の職種別内訳	区分	職員数
普通会計 (うち施設関係)	355 (70)		一般行政職	326
人口千人当たり	3.14	技能労務職	2	
同類似団体	6.00	企業職	0	
公営事業会計関係	45	消防職	0	
計	400	教育職	1	
		その他(内税務職)	71 (35)	

市役所までの案内図



(5)沿革

昭28.1.1	町制施行
昭47.4.1	市制施行

<産業・経済>

(1)生産・所得(平成29年度) (%)

市町村内総生産	2,382 億円	就業者1人当たり	6,783 千円 (対県平均)	86.5
市町村民所得	3,368 億円	人口1人当たり	3,039 千円 (対県平均)	105.2

(2)産業構造 (百万円・人・%)

区分	総生産額(平29年度)		就業人口(平27.10.1現在)	
第1次	35	0.0	150	0.3
第2次	19,125	8.0	8,574	16.7
第3次	216,886	91.0	40,137	78.3
その他※	2,172	0.9	2,374	4.6
計	238,217	100.0	51,235	100.0

※総生産額:「税・関税」、就業人口:「分類不能な産業」(用語解説参照)

(3)農業・工業・商業 (人・百万円)

農業 (平27.2.1)	農家数(うち専業農家)		農業就業人口
	93	(4)	40
製造業 (令和元.6.1)	事業所数	従業者数	製造品出荷額等 (平30.1.1~平30.12.31)
	20	460	7,507 (県内53位)
卸・小売業 (平28.6.1)	事業所数	従業者数	年間商品販売額 (平27.1.1~平27.12.31)
	659	5,380	156,986 (県内13位)

<財政>(1)決算収支(普通会計)

(百万円)

区分	歳入	歳出	形式収支	実質収支	単年度収支	実質単年度収支	積立金現在高	地方債現在高
平29決算	34,445	32,414	2,032	1,645	536	283	10,027	28,251
平30決算	36,267	34,533	1,734	1,129	-516	-528	12,036	28,104
令元見込	35,223	33,619	1,604	1,172	43	418	12,794	27,227

(2)主な歳入歳出

(百万円・% なお「X」は皆増を示す)

(3)主要指標(平成29年度)

区分	平30決算	増減率	令元見込	増減率	令2当初予算	増減率	区分	指数等		
地方税	13,147	1.5	13,373	1.7	13,286	1.7	標準財政規模 ※臨時債発行可能額含	19,387 百万円		
地方交付税	4,057	-1.5	3,993	-1.6	3,997	0.3	経常収支比率	85.0 %		
国県支出金	8,979	4.3	9,144	1.9	10,106	15.7	財政力指数(平28~30)	0.75		
地方債	2,446	72.6	1,744	-28.7	2,799	33.7	健全化判断比率	実質赤字比率	- %	
歳入計	36,267	5.3	35,223	-2.9	35,677	7.0		連結実質赤字比率	- %	
義務的経費	人件費	3,735	-0.8	3,709	-0.7	4,417		13.7	実質公債費比率(平28~30)	1.2 %
	扶助費	9,449	-0.6	10,277	9.8	11,227		9.2	将来負担比率	- %
公債費	2,799	0.9	2,798	0.0	2,855	0.9	税の徴収率(現年分)	99.6 %		
小計	15,983	-0.4	16,784	5.6	18,499	8.8	積立金現在高	財政調整基金	2,444 百万円	
物件費	5,136	3.6	5,321	1.8	5,025	-11.0		減債基金	- 百万円	
普通建設事業費	2,260	46.0	1,462	-35.3	2,148	85.3		特定目的基金	9,592 百万円	
補助	1,858	16.2	1,973	-1.7	2,350	22.7	地方債現在高	28,104 百万円		
単独	1,858	16.2	1,973	-1.7	2,350	22.7	土地開発公社土地保有高	145 百万円		
失業対策事業費	0	/	0	/	0	/	ラスパイレス指数(平31.4.1)	99.9		
歳出計	34,533	6.5	33,619	-2.6	35,677	7.0				

(4)財源及び支出の状況(構成比)

(%)

<教育・医療・福祉>

()市町村立以外内数

区分	平30決算	平30県平均	平30類似団体	令元見込
一般財源	53.7	50.0	53.4	56.7
自主財源	51.0	48.0	51.3	51.1
義務的経費	46.3	51.5	48.9	50.0
投資的経費	13.3	12.1	11.4	11.1

教育(令元5.1)	区分	幼稚園	幼保連携型認定こども園	小学校	中学校
施設数	9 (9)	0 (0)	12 (0)	6 (0)	
医療(平30.10.1)	区分	病院		診療所	歯科
施設数	5	(973床)		81	58
福祉(令2.4.1)	区分	保育所	特別養護老人ホーム	養護老人ホーム	介護老人保健施設
施設数	12 (8)	1 (1)	0 (0)	1 (1)	
生活保護率(平成31年度)				1.09%	

<公共施設状況>(平成30年度)

道路	実延長	m	254,526
	面積	m ²	1,705,260
公園	面積	m ²	941,149
し尿	処理人口	人	243
	年間総収集量	kl	358
ごみ	処理人口	人	113,157
	年間総収集量	t	28,109
上水道等	給水人口	人	112,306
下水道等	現在処理区域内人口	人	113,196
公営住宅等	戸数	戸	400
公民館	箇所数	箇所	1
体育館	箇所数	箇所	1

<令和2年度主要施策>

(百万円)


・小中学校施設大規模改修事業	539
・温水プール大規模改修事業	488
・小中学校トイレ改修事業	473
・市営住宅建替事業	408
・こども医療事業	392
・西鉄春日原周辺整備事業	334

<今後の主要課題・ユニーク行政・その他>

・協働のまちづくり(出前トーク「市長と語る」、かすが市民懇話会)
・コミュニティ・スクールの実施(全小中学校)

大野城市 (おおのじょうし)

(標語) 未来をひらく にぎわいとやすらぎのコミュニティ都市

	〒816-8510 曙町2-2-1	TEL (092)501-2211 FAX (092)573-7791	URL http://www.city.onojo.fukuoka.jp E-mail info@city.onojo.fukuoka.jp
	地域指定	一部事務組合加入事業	公営企業
類型 Ⅲ-3	線引都市計画 雇用開発 県立自然公園	上水道 ごみ処理 し尿処理 火葬場 消防・救急 福岡都市圏	競艇 リサイクル
コード番号 402192			上水道 公共下水道
			基本構想 令和～10年度 基本計画 令和～5年度

<概要>

(1)面積 (県内44位)

総面積 (令和元.10.1)	耕地 (令和元.7.15)	宅地 (平成31.1.1)	森林 (令和2.4.1)
26.89 km ²	0.51 km ²	8.60 km ²	10.39 km ²

(2)人口・世帯数(国勢調査)

	昭35.10.1	平22.10.1	平27.10.1
人口 (人)	15,707	95,087	99,525
世帯数	3,493	36,778	39,885
平27国調高齢化率	20.4%	平27国調人口密度	3,701人/km ²

(3)人口・世帯数(住基)(令2.1.1)

人口	世帯数	人口県内順位
101,156 人	44,349	9 位

(4)有権者数(令2.6.1現在)

男	女	計
38,776	42,891	81,667

<組織>

(1)議会 令2.6.1現在

議長	山上 高昭 (やまかみ たかあき)
副議長	井上 正則 (いのうえ まさのり)
議員定数	20 人 任期 令5.4.30
党派別内訳	公明4 自民3 国民民主1 無所属12

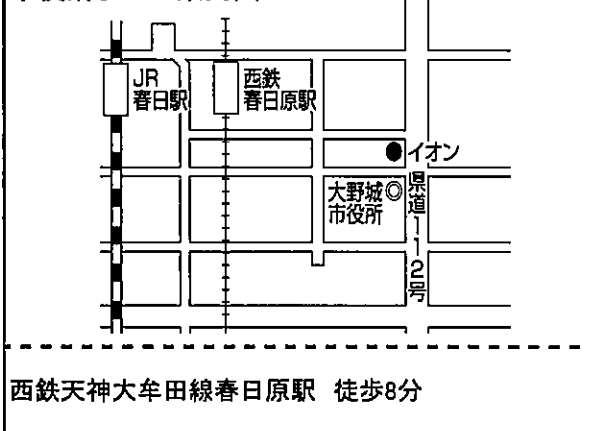
(2)首長等 令2.7.1現在

市長	井本 宗司 (いもと むねじ) 昭27.4.2
(4選)	(平17.9.12 ~任期 令3.9.11)
副市长	毛利 伸彦 (もうり のぶひこ) 昭32.1.11

(3)職員数(平31.4.1現在)

区分	職員数	左の職種別内訳	区分	職員数
普通会計 (うち施設関係)	413 (58)		一般行政職	334
人口千人当たり	4.09	技能労務職	10	
同類似団体	6.00	企業職	23	
公営事業会計関係	61	消防職	0	
計	474	教育職	2	
		その他(内税務職)	105 (37)	

市役所までの案内図



(5)沿革

昭25.10.1	町制施行 大野村→大野町
昭47.4.1	市制施行(名称変更) 大野町→大野城市

<産業・経済>

(1)生産・所得(平成29年度)

市町村内総生産	2,379 億円	就業者1人当たり	6,381 千円 (対県平均)	81.3
市町村民所得	3,027 億円	人口1人当たり	3,016 千円 (対県平均)	104.4

(2)産業構造 (百万円・人・%)

区分	総生産額(平29年度)		就業人口(平27.10.1現在)	
第1次	179	0.1	155	0.3
第2次	38,131	16.0	8,253	18.2
第3次	198,174	83.3	34,528	76.0
その他※	1,390	0.6	2,469	5.4
計	237,875	100.0	45,405	100.0

※総生産額:「税・関税」、就業人口:「分類不能な産業」(用語解説参照)

(3)農業・工業・商業 (人・百万円)

農業 (平27.2.1)	農家数(うち専業農家)		農業就業人口
	152	(13)	83
製造業 (令和.6.1)	事業所数	従業者数	製造品出荷額等 (平30.1.1~平30.12.31)
	122	3,514	53,613 (県内27位)
卸・小売業 (平28.6.1)	事業所数	従業者数	年間商品販売額 (平27.1.1~平27.12.31)
	843	8,019	380,049 (県内4位)

<財政>(1)決算収支(普通会計)

(百万円)

区分	歳入	歳出	形式収支	実質収支	単年度収支	実質単年度収支	積立金現在高	地方債現在高
平29決算	35,112	34,359	753	750	90	283	15,551	21,568
平30決算	36,246	35,517	729	682	-68	-152	14,880	22,436
令元見込	36,056	35,325	731	594	-88	-525	13,373	21,912

(2)主な歳入歳出

(百万円・% なお「X」は皆増を示す)

(3)主要指標(平成30年度)

区分	平30決算	増減率	令元見込	増減率	令2当初予算	増減率	区分	指数等		
地方税	13,651	1.8	13,890	1.8	13,667	0.1	標準財政規模 ※臨時債発行可能額含	18,896 百万円		
地方交付税	2,934	0.2	2,839	-3.2	2,822	2.0	経常収支比率	87.3 %		
国県支出金	8,115	-5.6	8,530	5.1	9,088	7.7	財政力指数(平28~30)	0.82		
地方債	3,953	20.5	2,580	-34.7	2,432	-1.6	健全化判断比率	実質赤字比率	- %	
歳入計	36,246	3.2	36,056	-0.5	36,351	2.1		連結実質赤字比率	- %	
義務的経費	人件費	3,752	1.8	3,804	1.4	5,123		30.0	実質公債費比率(平28~30)	0.7 %
	扶助費	9,280	-0.3	10,104	8.9	10,486		3.6	将来負担比率	- %
	公債費	3,185	-7.1	3,180	-0.2	3,042	2.7	税の徴収率(現年分)	99.3 %	
小計	16,218	-1.2	17,088	5.4	18,651	9.6	積立金現在高	財政調整基金	4,807 百万円	
物件費	4,335	3.8	4,903	13.1	4,548	-14.8		減債基金	530 百万円	
普通建設事業費	1,925	-39.7	1,935	0.5	1,044	-37.5		特定目的基金	9,544 百万円	
補助	1,925	-39.7	1,935	0.5	1,044	-37.5	地方債現在高	22,436 百万円		
単独	1,662	66.5	1,717	3.3	2,423	11.2	土地開発公社土地保有高	376 百万円		
失業対策事業費	0	/	0	/	0	/	ラスパイレス指数(平31.4.1)	101.3		
歳出計	35,517	3.4	35,325	-0.5	36,351	2.1				

(4)財源及び支出の状況(構成比)

(%)

<教育・医療・福祉>

()市町村立以外内数

区分	平30決算	平30県平均	平30類似団体	令元見込
一般財源	52.5	50.0	56.3	53.3
自主財源	51.9	48.0	49.2	54.3
義務的経費	45.7	51.5	48.9	48.4
投資的経費	15.0	12.1	11.7	12.3

教育(令元. 5.1)	区分	幼稚園	幼保連携型認定こども園	小学校	中学校
施設数	6 (6)	3 (3)	10 (0)	5 (0)	
医療(平30. 10.1)	区分	病院		診療所	歯科
施設数	7	(1,562床)		66	56
福祉(令2. 4.1)	区分	保育所	特別養護老人ホーム	養護老人ホーム	介護老人保健施設
施設数	15 (12)	3 (3)	0 (0)	2 (2)	
生活保護率(平成31年度)				1.13%	

<公共施設状況>(平成30年度)

道路	実延長	m	333,684
	面積	m ²	2,350,441
公園	面積	m ²	1,282,076
し尿	処理人口	人	140
	年間総収集量	kl	484
ごみ	処理人口	人	100,597
	年間総収集量	t	26,087
上水道等	給水人口	人	98,937
下水道等	現在処理区域内人口	人	100,562
公営住宅等	戸数	戸	120
公民館	箇所数	箇所	27
体育館	箇所数	箇所	5

<令和2年度主要施策>

(百万円)

・西鉄天神大牟田線連続立体交差事業	638
・認可保育所定員拡充事業	446
・災害情報伝達システム改修事業	157
・青少年の居場所設置事業	77


<今後の主要課題・ユニーク行政・その他>

・官学連携による健康改善研究事業
・ランドセルクラブ事業
・認可保育所等保育士確保事業
・市民公益活動促進プラットホーム事業

宗像市

(むなかたし)

(標語) ときを紡ぎ 躍動するまち

	〒811-3492	TEL (0940)36-1121	URL http://www.city.munakata.lg.jp/
	東郷1-1-1	FAX (0940)37-1242	E-mail munakata@city.munakata.fukuoka.jp
	地域指定	一部事務組合加入事業	公営企業
類型 II-3	線引都市計画 過疎(一部)	農山村(一部) 国定公園	上水道 競艇 し尿処理 消防・救急 急患センター
コード番号 402206	辺地 離島振興 農村地域 農業振興	ごみ処理 福岡都市圏	公共下水道 漁業集落排水 交通(船舶)
			基本構想 平27~令6年度 基本計画 令2~6年度

<概要>

(1)面積(県内12位)

総面積 (令和元.10.1)	耕地 (令和元.7.15)	宅地 (平成31.1.1)	森林 (令和2.4.1)
119.94 km ²	20.30 km ²	16.41 km ²	51.22 km ²

(2)人口・世帯数(国勢調査)

	昭35.10.1	平22.10.1	平27.10.1
人口 (人)	33,537	95,501	96,516
世帯数	6,589	37,077	38,995
平27国調高齢化率	26.6%	平27国調人口密度	805人/km ²

(3)人口・世帯数(住基)(令2.1.1)

人口	世帯数	人口県内順位
97,085 人	42,983	10 位

(4)有権者数(令2.6.1現在)

男	女	計
37,958	42,375	80,333

<組織>

(1)議会 令2.6.1現在

議長	花田 鷹人 (はなだ たかと)		
副議長	植木 隆信 (うえき たかのぶ)		
議員定数	20 人	任期	令2.10.31
党派別内訳	共産3 公明2 ふくおか市民政治ネットワーク1 日本維新の会1 国民民主1 無所属11 (欠員1名)		

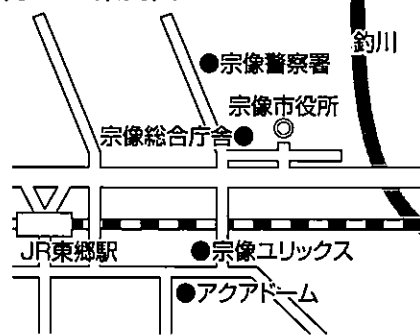
(2)首長等 令2.6.1現在

市長	伊豆 美沙子 (いず みさこ)	昭34.1.21
(1選)	(平30.5.21 ~任期 令4.5.20)	
副市長	河野 克也 (こうの かつや)	昭35.3.13

(3)職員数(平31.4.1現在)

区分	職員数	左の職種別内訳	区分	職員数
普通会計 (うち施設関係)	395 (30)		左の職種別内訳	一般行政職
人口千人当たり	4.07	技能労務職		0
同類似団体	6.30	企業職		18
公営事業会計関係	77	消防職		0
計	472	教育職		5
			その他(内税務職)	71 (36)

市役所までの案内図



西鉄バス宗像市役所前バス停下車 徒歩3分
JR東郷駅下車 徒歩25分

(5)沿革

平15.4.1 合体 宗像市・玄海町→宗像市
平17.3.28 編入 大島村

※ 下線の(旧)市町村の沿革は、121頁に記載

<産業・経済>

(1)生産・所得(平成29年度)

(%)

市町村内総生産	2,162 億円	就業者1人当たり	6,718 千円 (対県平均)	85.6
市町村民所得	2,728 億円	人口1人当たり	2,814 千円 (対県平均)	97.4

(2)産業構造

(百万円・人・%)

区分	総生産額(平29年度)		就業人口(平27.10.1現在)	
第1次	3,930	1.8	1,413	3.3
第2次	38,379	17.8	8,801	20.3
第3次	172,207	79.7	31,134	71.7
その他※	1,641	0.8	2,059	4.7
計	216,158	100.0	43,407	100.0

※総生産額:「税・関税」、就業人口:「分類不能な産業」(用語解説参照)

(3)農業・工業・商業

(人・百万円)

農業(平27.2.1)	農家数(うち専業農家)		農業就業人口
	872	(255)	928
製造業(令和元.6.1)	事業所数	従業者数	製造品出荷額等(平30.1.1~平30.12.31)
	37	1,474	34,567 (県内37位)
卸・小売業(平28.6.1)	事業所数	従業者数	年間商品販売額(平27.1.1~平27.12.31)
	586	4,675	105,168 (県内22位)

<財政>(1)決算収支(普通会計)

(百万円)

区分	歳入	歳出	形式収支	実質収支	単年度収支	実質単年度収支	積立金現在高	地方債現在高
平29決算	38,166	36,985	1,181	1,030	396	795	19,459	25,708
平30決算	37,648	37,093	556	440	-590	-305	20,397	25,823
令元見込	37,672	36,425	1,247	1,106	666	1,766	20,594	25,324

(2)主な歳入歳出

(百万円・% なお「X」は皆増を示す)

(3)主要指標(平成30年度)

区分	平30決算	増減率	令元見込	増減率	令2当初予算	増減率	区分	指数等		
地方税	10,356	0.9	10,477	1.2	10,444	1.1	標準財政規模 ※臨時債発行可能額合	19,575 百万円		
地方交付税	7,033	0.4	7,187	2.2	6,849	2.0	経常収支比率	92.1 %		
国県支出金	8,194	-5.4	9,531	16.3	9,321	10.6	財政力指数(平28~30)	0.60		
地方債	3,791	-9.3	3,042	-19.8	1,967	-20.4	健全化判断比率	実質赤字比率	- %	
歳入計	37,648	-1.4	37,672	0.1	34,836	-0.3		連結実質赤字比率	- %	
義務的経費	人件費	3,896	0.0	3,925	0.7	4,227		5.6	実質公債費比率(平28~30)	-0.7 %
	扶助費	8,834	2.6	9,354	5.9	9,605		3.5	将来負担比率	- %
	公債費	3,773	6.9	3,620	-4.1	2,840	-22.8	税の徴収率(現年分)	99.2 %	
	小計	16,504	2.9	16,899	2.4	16,672	-1.7	積立金現在高	財政調整基金	5,234 百万円
物件費	4,975	-1.2	5,045	1.4	5,385	2.7	減債基金		2,951 百万円	
普通建設補助	1,744	-31.1	2,261	29.6	635	-3.2	特定目的基金		12,211 百万円	
普通建設単独	2,229	-18.1	1,842	-19.5	1,955	7.2	地方債現在高	25,823 百万円		
失業対策事業費	0	/	0	/	0	/	土地開発公社土地保有高	103 百万円		
歳出計	37,093	0.3	36,425	-1.8	34,836	-0.3	ラスパレス指数(平31.4.1)	96.2		

(4)財源及び支出の状況(構成比)

(%)

<教育・医療・福祉>

()市町村立以外内数

区分	平30決算	平30県平均	平30類似団体	令元見込
一般財源	52.1	50.0	56.3	52.9
自主財源	43.5	48.0	49.2	41.5
義務的経費	44.5	51.5	48.9	46.4
投資的経費	11.1	12.1	11.7	11.5

教育(令元5.1)	区分	幼稚園	幼保連携型認定こども園	小学校	中学校
	施設数	8 (8)	1 (1)	14 (0)	7 (1)
医療(平30.10.1)	区分	病院		診療所	歯科
	施設数	8	(1,016床)	74	49
福祉(令2.4.1)	区分	保育所	特別養護老人ホーム	養護老人ホーム	介護老人保健施設
	施設数	15 (15)	10 (10)	1 (1)	2 (2)
	生活保護率(平成31年度)				

<公共施設状況>(平成30年度)

道路	実延長	m	1,026,805
	面積	m ²	6,105,094
公園	面積	m ²	1,661,982
し尿	処理人口	人	949
	年間総収集量	kl	1,885
ごみ	処理人口	人	96,816
	年間総収集量	t	35,255
上水道等	給水人口	人	84,564
下水道等	現在処理区域内人口	人	96,855
公営住宅等	戸数	戸	380
公民館	箇所数	箇所	0
体育館	箇所数	箇所	3

<令和2年度主要施策>

(百万円)


・県立特別支援学校誘致	40
・スポーツ観光推進事業	233

<今後の主要課題・ユニーク行政・その他>

・起業支援「宗業」者応援事業
・定住化の促進と団地の再生
・子育て環境・女性の働く環境の充実
・中心拠点への都市機能の誘導

太宰府市 (だざいふし)

(標語) 歴史とみどり豊かな文化のまち

	〒818-0198 観世音寺1-1-1	TEL (092)921-2121 FAX (092)921-1601	URL http://www.city.dazaifu.lg.jp/ E-mail keiei-kikaku@city.dazaifu.lg.jp
	地域指定	一部事務組合加入事業	公営企業
類型 II-3	線引都市計画 準都市計画 雇用開発 県立自然公園	上水道 ごみ処理 し尿処理 火葬場 消防・救急 福岡都市圏	競艇 リサイクル
コード番号 402214			上水道 公共下水道 特定環境下水道
			基本構想 平23～令2年度 基本計画 平28～令2年度

<概要>

(1)面積(県内43位)

総面積 (令和元.10.1)	耕地 (令和元.7.15)	宅地 (平成31.1.1)	森林 (令和2.4.1)
29.60 km ²	1.38 km ²	7.26 km ²	11.93 km ²

(2)人口・世帯数(国勢調査)

	昭35.10.1	平22.10.1	平27.10.1
人口 (人)	13,913	70,482	72,168
世帯数	2,820	27,850	29,107
平27国調高齢化率	25.9%	平27国調人口密度	2,438人/km ²

(3)人口・世帯数(住基)(令2.1.1)

人口	世帯数	人口県内順位
71,958人	31,924	12位

(4)有権者数(令2.6.1現在)

男	女	計
27,896	31,190	59,086

<組織>

(1)議会 令2.6.1現在

議長	陶山 良尚 (すやま よしひさ)
副議長	藤井 雅之 (ふじい まさゆき)
議員定数	18人 任期 令3.12.2
党派別内訳	公明2 共産2 社民2 無所属12

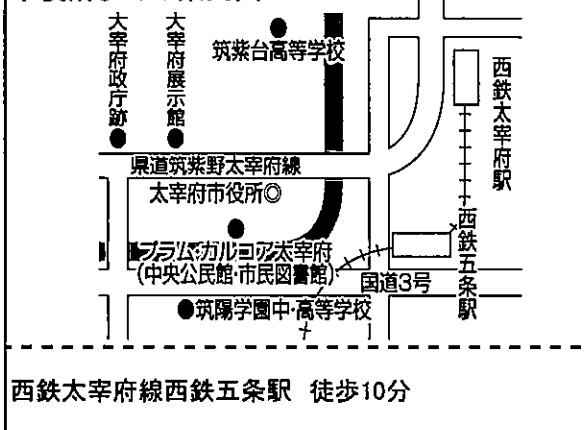
(2)首長等 令2.6.1現在

市長	楠田 大蔵 (くすだ だいぞう) 昭50.4.20
(1選)	(平30.1.28 ~ 任期 令4.1.27)
副市長	清水 圭輔 (しみず けいすけ) 昭22.1.26

(3)職員数(平31.4.1現在)

区分	職員数	左の職種別内訳	区分	職員数
普通会計 (うち施設関係)	319 (62)		左の職種別内訳	一般行政職
人口千人当たり	4.44	技能労務職		6
同類似団体	6.30	企業職		21
公営事業会計関係	48	消防職		0
計	367	教育職		3
			その他(内税務職)	78 (31)

市役所までの案内図



西鉄太宰府線西鉄五条駅 徒歩10分

(5)沿革

昭30.3.1	合体 太宰府町・水城村→太宰府町
昭57.4.1	市制施行

<産業・経済>

(1)生産・所得(平成29年度)

(%)

市町村内総生産	1,731 億円	就業者1人当たり	7,398 千円 (対県平均)	94.3
市町村民所得	1,933 億円	人口1人当たり	2,676 千円 (対県平均)	92.7

(2)産業構造

(百万円・人・%)

区分	総生産額(平29年度)		就業人口(平27.10.1現在)	
第1次	135	0.1	230	0.8
第2次	29,321	16.9	5,105	16.8
第3次	142,549	82.4	23,804	78.1
その他※	1,096	0.6	1,338	4.4
計	173,099	100.0	30,477	100.0

※総生産額:「税・関税」、就業人口:「分類不能な産業」(用語解説参照)

(3)農業・工業・商業

(人・百万円)

農業 (平27.2.1)	農家数(うち専業農家)		農業就業人口
	206	(28)	192
製造業 (令元.6.1)	事業所数	従業者数	製造品出荷額等 (平30.1.1~平30.12.31)
	38	986	60,244 (県内23位)
卸・小売業 (平28.6.1)	事業所数	従業者数	年間商品販売額 (平27.1.1~平27.12.31)
	490	4,246	126,834 (県内15位)

<財政>(1)決算収支(普通会計)

(百万円)

区分	歳入	歳出	形式収支	実質収支	単年度収支	実質単年度収支	積立金現在高	地方債現在高
平29決算	24,093	23,472	621	594	-53	246	4,954	24,180
平30決算	24,481	23,542	938	638	44	372	5,021	23,434
令元見込	25,738	25,017	721	581	-57	170	5,234	22,766

(2)主な歳入歳出

(百万円・% なお「X」は皆増を示す) (3)主要指標(平成30年度)

区分	平30決算	増減率	令元見込	増減率	令2当初予算	増減率	区分	指数等		
地方税	8,273	0.8	8,389	1.4	8,417	1.5	標準財政規模 ※専任職員可能額	13,476 百万円		
地方交付税	3,800	5.1	3,880	2.1	3,989	5.4	経常収支比率	91.3 %		
国県支出金	6,467	3.3	7,346	13.6	7,219	5.8	財政力指数(平28~30)	0.68		
地方債	1,877	-9.1	1,918	2.2	1,390	-26.0	健全化判断比率	実質赤字比率	- %	
歳入計	24,481	1.6	25,738	5.1	25,034	2.5		連結実質赤字比率	- %	
義務的経費	人件費	2,899	1.7	2,915	0.6	3,750		19.2	実質公債費比率(平28~30)	0.9 %
	扶助費	6,504	2.2	7,012	7.8	7,527		10.1	将来負担比率	- %
	公債費	2,763	9.0	2,701	-2.2	2,632	-0.2	税の徴収率(現年分)	99.0 %	
小計	12,167	3.6	12,629	3.8	13,909	10.2	積立金現在高	財政調整基金	3,122 百万円	
物件費	3,281	-1.9	3,638	10.9	4,027	3.6		減債基金	99 百万円	
普通建設事業費	680	-7.2	1,401	106.0	461	-66.0		特定目的基金	1,799 百万円	
補助	1,178	-39.5	1,325	12.5	980	-6.7	地方債現在高	23,434 百万円		
単独	0	/	0	/	0	/	土地開発公社土地保有高	- 百万円		
失業対策事業費	0	/	0	/	0	/	ラスパイレス指数(平31.4.1)	100.4		
歳出計	23,542	0.3	25,017	6.3	25,034	2.5				

(4)財源及び支出の状況(構成比)

(%)

<教育・医療・福祉>

()市町村立以外内数

区分	平30決算	平30県平均	平30類似団体	令元見込
一般財源	55.5	50.0	56.3	53.8
自主財源	44.1	48.0	49.2	42.8
義務的経費	51.7	51.5	48.9	50.5
投資的経費	8.8	12.1	11.7	11.4

<公共施設状況>(平成30年度)

道路	実延長	m	312,093
	面積	m ²	1,817,657
公園	面積	m ²	350,499
し尿	処理人口	人	254
	年間総収集量	kl	831
ごみ	処理人口	人	71,598
	年間総収集量	t	20,033
上水道等	給水人口	人	60,091
下水道等	現在処理区域内人口	人	72,510
公営住宅等	戸数	戸	36
公民館	箇所数	箇所	1
体育館	箇所数	箇所	4

教育(令元. 5.1)	区分	幼稚園	幼保連携型認定こども園	小学校	中学校
施設数		5 (5)	0 (0)	8 (1)	5 (1)
医療(平30. 10.1)	区分	病院		診療所	歯科
施設数		4 (806床)		43	32
福祉(令2. 4.1)	区分	保育所	特別養護老人ホーム	養護老人ホーム	介護老人保健施設
施設数		11 (9)	6 (6)	1 (1)	1 (1)
生活保護率(平成31年度)				1.21%	

<令和2年度主要施策>

(百万円)

・広報戦略関係事業	14
・民間プールなどを活用した水泳授業事業	20
・保育補助者雇用強化事業	14
・ふるさと納税事業	185
・市道整備・管理事業	220
・就職氷河期世代対策事業	5

<今後の主要課題・ユニーク行政・その他>

・歴史的風致維持向上計画
・太宰府市市民遺産育成事業
・日本遺産 古代日本の「西の都」～東アジアとの交流拠点～

古賀市

(こがし)

(標語) つながり にぎわう 快適安心都市 こが ～豊かな自然と元気な笑顔に出会うまち～

	〒811-3192 駅東1-1-1	TEL (092)942-1111 FAX (092)942-3758	URL http://www.city.koga.fukuoka.jp/ E-mail info@city.koga.fukuoka.jp
	地域指定	一部事務組合加入事業	公営企業
類型 II-3	線引都市計画 準都市計画 農村地域 農業振興	上水道 ごみ処理 火葬場 高等学校 消防・救急 休日診療所	福岡都市圏 競艇
コード番号 402231	国定公園		上水道 公共下水道 農業集落排水
			基本構想 平24～令3年度 基本計画 平29～令3年度

<概要>

(1)面積(県内32位)

総面積 (令和元.10.1)	耕地 (令和元.7.15)	宅地 (平成31.1.1)	森林 (令和2.4.1)
42.07 km ²	4.71 km ²	7.93 km ²	16.35 km ²

(2)人口・世帯数(国勢調査)

	昭35.10.1	平22.10.1	平27.10.1
人口 (人)	18,877	57,920	57,959
世帯数	3,705	21,517	22,320
平27国調高齢化率	24.4%	平27国調人口密度	1,378人/km ²

(3)人口・世帯数(住基)(令2.1.1)

人口	世帯数	人口県内順位
59,522 人	25,788	17 位

(4)有権者数(令2.6.1現在)

男	女	計
23,100	25,663	48,763

<組織>

(1)議会 令2.6.1現在

議長	結城 弘明 (ゆうき ひろあき)
副議長	田中 英輔 (たなか えいすけ)
議員定数	19 人 任期 令5.5.12
党派別内訳	公明2 共産1 ふくおか市民政治ネットワーク1 社民1 無所属14

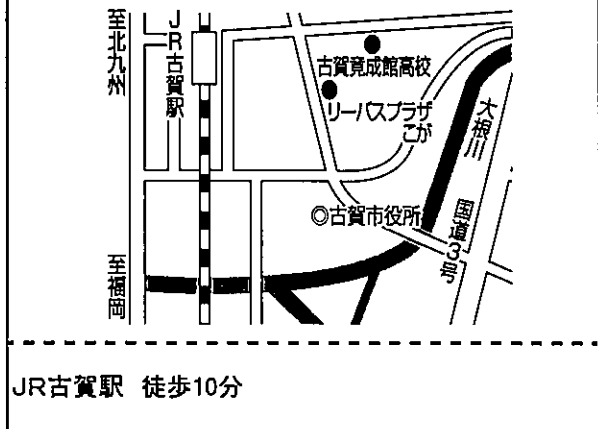
(2)首長等 令2.6.1現在

市長	田辺 一城 (たなべ かずき) 昭55.5.16
(1選)	(平30.12.23 ~ 任期 令4.12.22)
副市長	横田 昌宏 (よこた まさひろ) 昭29.12.23

(3)職員数(平31.4.1現在)

区分	職員数	左の職種別内訳	区分	職員数
普通会計 (うち施設関係)	307 (68)		一般行政職	288
人口千人当たり	5.19	技能労務職	1	
同類似団体	6.30	企業職	25	
公営事業会計関係	53	消防職	0	
計	360	教育職	1	
		その他(内税務職)	45 (24)	

市役所までの案内図



(5)沿革

昭30.4.1	合体 古賀町・青柳村・小野村→古賀町
平9.10.1	市制施行

<産業・経済>

(1)生産・所得(平成29年度)

(%)

市町村内総生産	2,293 億円	就業者1人当たり	8,195 千円 (対県平均)	104.4
市町村民所得	1,756 億円	人口1人当たり	3,012 千円 (対県平均)	104.3

(2)産業構造

(百万円・人・%)

区分	総生産額(平29年度)		就業人口(平27.10.1現在)	
第1次	899	0.4	570	2.1
第2次	103,348	45.1	6,800	25.0
第3次	124,313	54.2	18,906	69.6
その他※	783	0.3	904	3.3
計	229,342	100.0	27,180	100.0

※総生産額:「税・関税」、就業人口:「分類不能な産業」(用語解説参照)

(3)農業・工業・商業

(人・百万円)

農業(平27.2.1)	農家数(うち専業農家)		農業就業人口
	448	(110)	520
製造業(令和元.6.1)	事業所数	従業者数	製造品出荷額等(平30.1.1~平30.12.31)
	100	8,711	230,169 (県内9位)
卸・小売業(平28.6.1)	事業所数	従業者数	年間商品販売額(平27.1.1~平27.12.31)
	412	3,343	178,809 (県内11位)

<財政>(1)決算収支(普通会計)

(百万円)

区分	歳入	歳出	形式収支	実質収支	単年度収支	実質単年度収支	積立金現在高	地方債現在高
平29決算	21,429	20,467	962	883	150	-457	5,871	14,826
平30決算	22,140	20,737	1,402	859	-24	-57	5,308	14,215
令元見込	23,025	22,186	839	671	-188	530	5,601	13,959

(2)主な歳入歳出

(百万円・% なお「X」は皆増を示す)

(3)主要指標(平成30年度)

区分	平30決算	増減率	令元見込	増減率	令2当初予算	増減率	区分	指数等		
地方税	6,951	1.1	7,230	4.0	7,071	1.5	標準財政規模 ※臨時債発行可能額	11,618 百万円		
地方交付税	2,862	-3.0	3,042	6.3	3,095	7.0	経常収支比率	95.7 %		
国県支出金	5,290	6.2	5,661	7.0	5,685	4.3	財政力指数(平28~30)	0.70		
地方債	1,009	-23.0	1,298	28.6	1,132	10.2	健全化判断比率	実質赤字比率	- %	
歳入計	22,140	3.3	23,025	4.0	21,609	1.1		連結実質赤字比率	- %	
義務的経費	人件費	2,853	0.6	2,847	-0.2	3,233		9.3	実質公債費比率(平28~30)	5.5 %
	扶助費	5,598	-0.2	5,914	5.6	6,313		6.2	将来負担比率	- %
公債費	1,708	26.1	1,627	-4.7	1,282	-4.7	税の徴収率(現年分)	99.3 %		
小計	10,159	3.6	10,387	2.2	10,828	5.7	積立金現在高	財政調整基金	2,169 百万円	
物件費	3,116	6.3	2,999	-3.8	2,994	-9.2		減債基金	42 百万円	
普通建設事業費	1,108	56.3	1,362	22.9	477	-27.5		特定目的基金	3,097 百万円	
補助	257	-59.9	587	128.4	770	15.8	地方債現在高	14,215 百万円		
単独	0	/	0	/	0	/	土地開発公社土地保有高	343 百万円		
失業対策事業費	0	/	0	/	0	/	ラスパイレス指数(平31.4.1)	94.7		
歳出計	20,737	1.3	22,186	7.0	21,609	1.1				

(4)財源及び支出の状況(構成比)

(%)

<教育・医療・福祉>

()市町村立以外内数

区分	平30決算	平30県平均	平30類似団体	令元見込
一般財源	50.6	50.0	56.3	50.7
自主財源	52.3	48.0	49.2	50.4
義務的経費	49.0	51.5	48.9	46.8
投資的経費	6.7	12.1	11.7	8.9

教育(令元.5.1)	区分	幼稚園	幼保連携型認定こども園	小学校	中学校
施設数	4 (4)	3 (3)	8 (0)	3 (0)	
医療(平30.10.1)	区分	病院		診療所	歯科
施設数	5	(1,563床)		38	36
福祉(令2.4.1)	区分	保育所	特別養護老人ホーム	養護老人ホーム	介護老人保健施設
施設数	6 (5)	4 (4)	0 (0)	0 (0)	
生活保護率(平成31年度)				1.16%	

<公共施設状況>(平成30年度)

道路	実延長	m	375,227
	面積	m ²	2,312,796
公園	面積	m ²	487,601
し尿	処理人口	人	3,320
	年間総収集量	kl	5,430
ごみ	処理人口	人	59,234
	年間総収集量	t	19,867
上水道等	給水人口	人	45,398
下水道等	現在処理区域内人口	人	60,555
公営住宅等	戸数	戸	307
公民館	箇所数	箇所	1
体育館	箇所数	箇所	2

<令和2年度主要施策>

(百万円)


・古賀駅周辺整備事業	39
・新規事業者拠点形成事業	26
・小児・AYA世代がん患者在宅療養生活支援事業	1
・多文化共生推進事業	4

<今後の主要課題・ユニーク行政・その他>

・企業誘致推進事業
・観光情報発信事業
・産前・産後子育て支援事業
・環境負荷低減意識啓発事業
・東京オリンピックキャンプ支援事業
・水道事業情報発信事業

福津市 (ふくつし)

(標語) 人も自然も未来につながるまち、福津。

	〒811-3293 中央1-1-1	TEL (0940)42-1111 FAX (0940)43-3168	URL http://www.city.fukutsu.lg.jp/ E-mail info@city.fukutsu.lg.jp
	地域指定	一部事務組合加入事業	公営企業
類型 II-3	線引都市計画 非線引都市計(用途地域有) 準都市計画 農村地域	上水道 し尿処理 消防・救急 急患センター ごみ処理 火葬場	高等学校 福岡都市圏 競艇 公共下水道 特定環境下水道
コード番号 402249	農業振興 固定公園		基本構想 令2~12年度 基本計画 —

<概要>

(1)面積 (県内26位)

総面積 (令和元.10.1)	耕地 (令和元.7.15)	宅地 (平成31.1.1)	森林 (令和2.4.1)
52.76 km ²	11.50 km ²	8.83 km ²	14.92 km ²

(2)人口・世帯数(国勢調査)

	昭35.10.1	平22.10.1	平27.10.1
人口 (人)	23,611	55,431	58,781
世帯数	4,742	20,482	22,272
平27国調高齢化率	28.8%	平27国調人口密度	1,114人/km ²

(3)人口・世帯数(住基)(令2.1.1)

人口	世帯数	人口県内順位
66,253 人	27,999	13 位

(4)有権者数(令2.6.1現在)

男	女	計
24,842	28,809	53,651

<組織>

(1)議会 令2.6.1現在

議長	江上 隆行 (えがみ たかゆき)		
副議長	米山 信 (よねやま あきら)		
議員定数	18 人	任期	令5.1.23
党派別内訳	公明2 共産1 ふくおか市民政治ネットワーク1 社民1 無所属13		

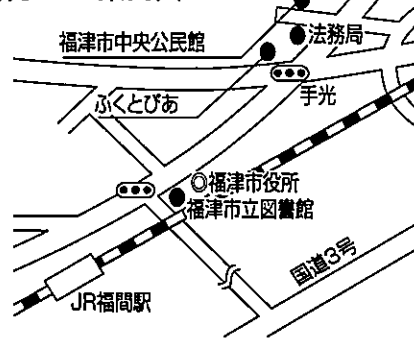
(2)首長等 令2.6.1現在

市長	原崎 智仁 (はらさき ともひと)	昭45.7.4
(1選)	(平29.3.6 ~任期 令3.3.5)	
副市長	松田 美幸 (まつだ みゆき)	昭33.11.18

(3)職員数(平31.4.1現在)

区分	職員数	左の職種別内訳	区分	職員数
普通会計 (うち施設関係)	293 (40)			一般行政職
人口千人当たり	4.53	技能労務職		3
同類似団体	6.30	企業職		4
公営事業会計関係	39	消防職		0
計	332		教育職	4
			その他(内税務職)	56 (26)

市役所までの案内図



JR福間駅 徒歩7分 西鉄バス「福津市役所前」すぐ

(5)沿革

平17.1.24 合体(市制施行) 福岡町・津屋崎町→福津市

※ 下線の(旧)町の沿革は、121頁に記載

<産業・経済>

(1)生産・所得(平成29年度)

	生産額(億円)	就業率(%)	所得(千円)	所得率(%)
市町村内総生産	1,399	就業者1人当たり	6,919 (対県平均)	88.2
市町村民所得	1,608	人口1人当たり	2,611 (対県平均)	90.4

(2)産業構造

区分	総生産額(平29年度)	就業人口(平27.10.1現在)
第1次	1,806 1.3	818 3.2
第2次	28,163 20.1	4,918 19.4
第3次	108,831 77.8	18,845 74.2
その他※	1,074 0.8	828 3.3
計	139,874 100.0	25,409 100.0

※総生産額:「税・関税」、就業人口:「分類不能な産業」(用語解説参照)

(3)農業・工業・商業

	農家数(うち専業農家)	農業就業人口
農業(平27.2.1)	591 (166)	704
製造業(令元.6.1)	事業所数	従業者数
	24	1,673
卸・小売業(平28.6.1)	事業所数	従業者数
	459	3,664

製造品出荷額等(平30.1.1~平30.12.31)

29,306 (県内39位)

年間商品販売額(平27.1.1~平27.12.31)

77,351 (県内27位)

<財政>(1)決算収支(普通会計)

(百万円)

区分	歳入	歳出	形式収支	実質収支	単年度収支	実質単年度収支	積立金現在高	地方債現在高
平29決算	22,478	21,817	661	562	-150	-132	10,432	20,122
平30決算	26,377	25,866	511	416	-146	-3,344	9,733	19,799
令元見込	23,229	22,654	575	501	86	173	9,905	19,478

(2)主な歳入歳出

(百万円・% なお「X」は皆増を示す)

(3)主要指標(平成30年度)

区分	平30決算	増減率	令元見込	増減率	令2当初予算	増減率	区分	指数等		
地方税	6,418	2.9	6,726	4.8	6,731	3.7	標準財政規模 ※臨時債発行可能額含	13,020 百万円		
地方交付税	5,035	-2.1	4,901	-2.7	4,742	-1.0	経常収支比率	95.6 %		
国県支出金	5,631	2.7	5,909	46.9	7,945	94.3	財政力指数(平28~30)	0.57		
地方債	1,550	-13.0	1,489	-3.9	1,328	54.6	健全化判断比率	実質赤字比率	- %	
歳入計	26,377	17.3	23,229	-11.9	24,959	14.9		連結実質赤字比率	- %	
義務的経費	人件費	2,774	3.0	2,820	1.7	3,099		5.8	実質公債費比率(平28~30)	6.5 %
	扶助費	6,035	3.2	6,580	9.0	7,349		14.0	将来負担比率	9.6 %
	公債費	2,013	-5.3	1,931	-4.1	1,962	1.4	税の徴収率(現年分)	99.0 %	
小計	10,822	1.5	11,331	4.7	12,410	9.7	積立金現在高	財政調整基金	2,682 百万円	
物件費	3,189	8.0	3,075	-3.6	3,229	1.4		減債基金	586 百万円	
普通建設事業費	1,164	-4.2	912	-21.6	2,695	246.4		特定目的基金	6,465 百万円	
補助	1,164	-4.2	912	-21.6	2,695	246.4	地方債現在高	19,799 百万円		
単独	1,511	35.6	1,282	-15.2	809	-15.4	土地開発公社土地保有高	- 百万円		
失業対策事業費	0	/	0	/	0	/	ラスパレス指数(平31.4.1)	93.5		
歳出計	25,866	18.6	22,654	-12.4	24,959	14.9				

(4)財源及び支出の状況(構成比)

(%)

<教育・医療・福祉>

()市町村立以外内数

区分	平30決算	平30県平均	平30類似団体	令元見込
一般財源	48.6	50.0	56.3	58.0
自主財源	48.5	48.0	49.2	41.0
義務的経費	41.8	51.5	48.9	24.0
投資的経費	10.8	12.1	11.7	10.0

教育(令元.5.1)	区分	幼稚園	幼保連携型認定こども園	小学校	中学校
施設数		5 (4)	0 (0)	7 (0)	3 (0)
医療(平30.10.1)	区分	病院		診療所	歯科
施設数		6 (1,418床)		45	33
福祉(令2.4.1)	区分	保育所	特別養護老人ホーム	養護老人ホーム	介護老人保健施設
施設数		9 (8)	5 (5)	0 (0)	2 (2)
生活保護率(平成31年度)				0.93%	

<公共施設状況>(平成30年度)

道路	実延長	m	532,398
	面積	m ²	3,051,970
公園	面積	m ²	604,787
し尿	処理人口	人	2,930
	年間総収集量	kl	7,768
ごみ	処理人口	人	65,102
	年間総収集量	t	21,059
上水道等	給水人口	人	55,325
下水道等	現在処理区域内人口	人	67,751
公営住宅等	戸数	戸	243
公民館	箇所数	箇所	4
体育館	箇所数	箇所	2

<令和2年度主要施策>

(百万円)

・小学校大規模改修	358
・中学校大規模改修	806
・保育所の整備	366
・橋梁の長寿命化工事	116
・農業用ため池ハザードマップ作成事業	36
・創業支援事業	3

<今後の主要課題・ユニーク行政・その他>

・郷づくりの推進
・公共交通網の再構築
・津屋崎地区の環境推進
・東福間地区の定住促進
・地域包括ケアシステムの推進

<財政>(1)決算収支(普通会計)

(百万円)

区分	歳入	歳出	形式収支	実質収支	単年度収支	実質単年度収支	積立金現在高	地方債現在高
平29決算	17,005	16,227	777	736	216	514	11,655	13,143
平30決算	16,303	15,952	351	175	-560	-343	11,573	12,503
令元見込	16,813	16,425	388	314	139	514	11,451	12,664

(2)主な歳入歳出

(百万円・% なお「X」は皆増を示す) (3)主要指標(平成30年度)

区分	平30決算	増減率	令元見込	増減率	令2当初予算	増減率	区分	指数等		
地方税	2,906	-0.8	2,893	-0.4	2,811	0.5	標準財政規模 <small>※臨時債発行可能額含</small>	8,846 百万円		
地方交付税	5,432	-1.7	5,196	-4.3	4,750	-4.6	經常収支比率	98.1 %		
国県支出金	3,111	-12.2	3,762	20.9	3,159	-5.2	財政力指数(平28~30)	0.38		
地方債	1,038	-29.5	1,683	62.1	560	-45.2	健全化判断比率	実質赤字比率	- %	
歳入計	16,303	-4.1	16,813	3.1	14,600	-3.7		連結実質赤字比率	- %	
義務的経費	人件費	1,848	-1.3	1,809	-2.1	2,503		32.4	実質公債費比率(平28~30)	10.7 %
	扶助費	2,846	-0.7	3,093	8.7	3,191		1.3	将来負担比率	- %
	公債費	1,759	4.7	1,589	-9.7	1,407	-1.8	税の徴収率(現年分)	99.0 %	
小計	6,453	0.5	6,491	0.6	7,101	9.7	積立金現在高	財政調整基金	5,183 百万円	
物件費	2,095	-1.0	2,168	3.5	2,042	-16.2		減債基金	1,044 百万円	
普通建設事業費	729	-8.6	1,384	89.8	220	-41.3		特定目的基金	5,346 百万円	
補助	729	-8.6	1,384	89.8	220	-41.3	地方債現在高	12,503 百万円		
単独	1,028	-9.5	1,509	46.8	648	-41.1	土地開発公社土地保有高	134 百万円		
失業対策事業費	0	/	0	/	0	/	ラスパイレズ指数(平31.4.1)	97.4		
歳出計	15,952	-1.7	16,425	3.0	14,600	-3.7				

(4)財源及び支出の状況(構成比)

(%) <教育・医療・福祉>

()市町村立以外内数

区分	平30決算	平30県平均	平30類似団体	令元見込
一般財源	56.0	50.0	55.8	53.0
自主財源	36.4	48.0	33.1	31.8
義務的経費	40.5	51.5	42.9	39.5
投資的経費	14.3	12.1	15.6	17.6

教育(令元.5.1)	区分	幼稚園	幼保連携型認定こども園	小学校	中学校
施設数		1 (1)	1 (1)	8 (0)	2 (0)
医療(平30.10.1)	区分	病院		診療所	歯科
施設数		3 (366床)		30	15
福祉(令2.4.1)	区分	保育所	特別養護老人ホーム	養護老人ホーム	介護老人保健施設
施設数		8 (3)	3 (3)	1 (1)	1 (1)
生活保護率(平成31年度)				1.47%	

<公共施設状況>(平成30年度)

道路	実延長	m	703,398
	面積	m ²	1,771,761
公園	面積	m ²	0
し尿	処理人口	人	5,602
	年間総収集量	kl	3,566
ごみ	処理人口	人	29,572
	年間総収集量	t	8,821
上水道等	給水人口	人	1,537
下水道等	現在処理区域内人口	人	29,143
公営住宅等	戸数	戸	493
公民館	箇所数	箇所	0
体育館	箇所数	箇所	2

<令和2年度主要施策>

(百万円)

・うきはフィルムコミッション事業	20
・歴史的資源関連施設整備事業	100
・市営高見団地建替事業	8
・ICT教育推進事業	50


<今後の主要課題・ユニーク行政・その他>

・うきはブランド推進事業
・農商工観光連携による地域の活性化
・「協働のまちづくり」を実現する地域自治組織の推進
・グリーンツーリズム・森林セラピーによる中山間地域の活性化
・遊休施設等の活用による企業誘致、サテライトワークの推進
・小中学校のICT教育の推進

宮若市

(みやわかし)

ひと・みどり・産業が輝くふるさと宮若 — 市民・地域・産業が賑わう住みよいまちを目指
(標語) して—

	〒823-0011 宮田29-1	TEL (0949)32-0510 FAX (0949)32-9430	URL http://www.city.miyawaka.lg.jp/ E-mail webmaster@city.miyawaka.lg.jp
	地域指定		一部事務組合加入事業
類型 I-1	非線引都計(用途地域有) 地方拠点(北東部) 準都市計画 農山村(一部) 辺地 県立自然公園 振興山村(一部)	広域行政 急患センター 消防・救急 ごみ処理	公営企業 上水道 公共下水道 特定環境下水道 簡易水道
コード番号 402265	農村地域 農業振興		基本構想 平30~令9年度 基本計画 平30~令4年度

<概要>

(1)面積(県内9位)

総面積 (令和元.10.1)	耕地 (令和元.7.15)	宅地 (平成31.1.1)	森林 (令和2.4.1)
139.99 km ²	17.30 km ²	9.60 km ²	83.72 km ²

(2)人口・世帯数(国勢調査)

	昭35.10.1	平22.10.1	平27.10.1
人口 (人)	64,113	30,081	28,112
世帯数	13,611	11,094	10,737
平27国調高齢化率	33.2%	平27国調人口密度	201人/km ²

(3)人口・世帯数(住基)(令2.1.1)

人口	世帯数	人口県内順位
27,913 人	13,274	38 位

(4)有権者数(令2.6.1現在)

男	女	計
10,947	12,340	23,287

<組織>

(1)議会 令2.6.1現在

議長	遠藤 嘉昭 (えんどう かしょう)
副議長	谷口 重隆 (たにぐち しげたか)
議員定数	17 人 任期 令4.3.18
党派別内訳	公明2 共産2 無所属13

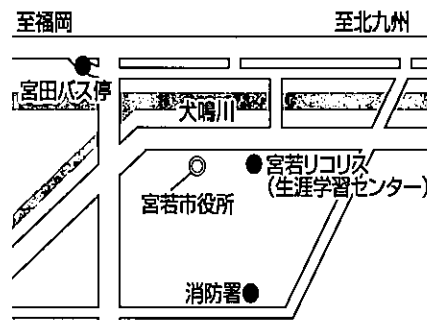
(2)首長等 令2.6.1現在

市長	有吉 哲信 (ありよし てつのお) 昭21.2.24 (4選) (平18.3.19 ~任期 令4.3.18)
副市長	向井 敏博 (むかい としひろ) 昭22.5.10

(3)職員数(平31.4.1現在)

区分	職員数	左の職種別内訳	区分	職員数
普通会計 (うち施設関係)	232 (33)		左の職種別内訳	一般行政職
人口千人当たり	8.24	技能労務職		11
同類似団体	10.15	企業職		9
公営事業会計関係	27	消防職		0
計	259		教育職	13
			その他(内税務職)	35 (13)

市役所までの案内図



JRバス「宮田バス停」徒歩4分、西鉄バス「宮若市役所」すぐ、宮若市乗合バス「宮若市役所前」すぐ

(5)沿革

平18.2.11 合体(市制施行) 宮田町・若宮町→宮若市

※ 下線の(旧)市町の沿革は、121頁に記載

<産業・経済>

(1)生産・所得(平成29年度)

(%)

市町村内総生産	1,616 億円	就業者1人当たり	7,009 千円 (対県平均)	89.3
市町村民所得	761 億円	人口1人当たり	2,772 千円 (対県平均)	96.0

(2)産業構造

(百万円・人・%)

区分	総生産額(平29年度)		就業人口(平27.10.1現在)	
第1次	1,896	1.2	662	5.3
第2次	99,920	61.8	3,547	28.5
第3次	59,505	36.8	7,570	60.7
その他※	292	0.2	682	5.5
計	161,615	100.0	12,461	100.0

※総生産額:「税・関税」、就業人口:「分類不能な産業」(用語解説参照)

(3)農業・工業・商業

(人・百万円)

農業 (平27.2.1)	農家数(うち専業農家)		農業就業人口
	958 (210)		894
製造業 (令元.6.1)	事業所数	従業者数	製造品出荷額等 (平30.1.1~平30.12.31)
	57	12,377	1,228,938 (県内3位)
卸・小売業 (平28.6.1)	事業所数	従業者数	年間商品販売額 (平27.1.1~平27.12.31)
	165	1,168	32,528 (県内37位)

<財政>(1)決算収支(普通会計)

(百万円)

区分	歳入	歳出	形式収支	実質収支	単年度収支	実質単年度収支	積立金現在高	地方債現在高
平29決算	17,101	15,897	1,204	954	105	127	12,166	18,517
平30決算	18,886	17,988	898	809	-144	-8	12,486	19,099
令元見込	18,260	17,293	967	931	122	124	12,668	19,749

(2)主な歳入歳出

(百万円・% なお「X」は皆増を示す) (3)主要指標(平成30年度)

区分	平30決算	増減率	令元見込	増減率	令2当初予算	増減率	区分	指数等		
地方税	4,827	-0.7	5,411	12.1	5,233	1.8	標準財政規模 <small>※臨時債発行可能額含</small>	9,154 百万円		
地方交付税	3,509	-7.1	3,493	-0.5	3,299	-9.0	經常収支比率	94.8 %		
国県支出金	4,109	6.1	3,931	-4.3	4,578	15.2	財政力指数(平28~30)	0.60		
地方債	1,990	42.0	2,092	5.1	2,599	9.6	健全化判断比率	実質赤字比率	- %	
歳入計	18,886	10.4	18,260	-4.0	18,506	1.9		連結実質赤字比率	- %	
義務的経費	人件費	2,036	-3.1	2,005	-1.5	2,540		19.4	実質公債費比率(平28~30)	5.1 %
	扶助費	4,009	-2.8	4,257	6.2	4,718		2.2	将来負担比率	- %
	公債費	1,555	9.0	1,572	1.1	1,626	-0.9	税の徴収率(現年分)	99.2 %	
	小計	7,600	-0.7	7,834	3.1	8,884	6.0	積立金現在高	財政調整基金	3,618 百万円
物件費	2,218	3.8	2,315	4.4	2,108	-13.6	減債基金		381 百万円	
普通建設事業費	1,332	54.5	315	-76.4	795	146.9	特定目的基金		8,487 百万円	
補助	2,167	80.7	2,661	22.8	2,838	-2.1	地方債現在高	19,099 百万円		
単独	2,167	80.7	2,661	22.8	2,838	-2.1	土地開発公社土地保有高	- 百万円		
失業対策事業費	0	/	0	/	0	/	ラスパレス指数(平31.4.1)	99.6		
歳出計	17,988	13.2	17,293	-4.6	18,506	1.9				

(4)財源及び支出の状況(構成比)

(%) <教育・医療・福祉>

()市町村立以外内数

区分	平30決算	平30県平均	平30類似団体	令元見込
一般財源	48.9	50.0	55.8	54.7
自主財源	44.4	48.0	33.1	43.8
義務的経費	42.2	51.5	42.9	45.3
投資的経費	20.2	12.1	15.6	17.6

教育(令元.5.1)	区分	幼稚園	幼保連携型認定こども園	小学校	中学校
施設数	3 (0)	1 (1)	5 (0)	2 (0)	
医療(平30.10.1)	区分	病院		診療所	歯科
施設数	4	(720床)		21	15
福祉(令2.4.1)	区分	保育所	特別養護老人ホーム	養護老人ホーム	介護老人保健施設
施設数	4 (4)	4 (4)	1 (1)	3 (3)	
生活保護率(平成31年度)		3.47%			

<公共施設状況>(平成30年度)

道路	実延長	m	468,958
	面積	m ²	2,693,665
公園	面積	m ²	276,835
し尿	処理人口	人	14,657
	年間総収集量	kl	20,097
ごみ	処理人口	人	28,091
	年間総収集量	t	8,076
上水道等	給水人口	人	20,304
下水道等	現在処理区域内人口	人	13,813
公営住宅等	戸数	戸	1,320
公民館	箇所数	箇所	2
体育館	箇所数	箇所	3

<令和2年度主要施策>

(百万円)

・宮若東中学校区2小学校等再編建設工事	1,904
・高度無線環境の整備	122
・企業誘致の推進	80
・九州の米食味コンクールの開催	4
・オリジナルマイバッグの作成	5

<今後の主要課題・ユニーク行政・その他>

・移住・定住促進に向けた家賃補助制度、奨励金交付制度
・民間保育所の保育士等への就労支援金給付制度、家賃補助制度
・企業主導型保育利用者支援事業
・トヨタ自動車九州(株)との環境、福祉、教育などの連携協力
・新国富指標を活用したSDGsの取り組み
・連携中枢都市圏構想の推進

嘉麻市

(かまし)

いきたい 住みたい つながりたい 遠賀川源流のまち 嘉麻
 (標語) ~みんなで創る“誇れるふるさと”“未来のふるさと”~

	〒820-0292 岩崎1180番地1	TEL (0948)42-1231 FAX (0948)42-7097	URL https://www.city.kama.lg.jp/ E-mail koho@city.kama.lg.jp
	地域指定		一部事務組合加入事業
類型 I-3	非線引都計(用途地域無) 農山村(一部) 準都市計画 県立自然公園	ごみ処理 し尿処理 消防・救急 火葬場	公営企業 上水道
コード番号 402273	農村地域 農業振興		基本構想 平29~令8年度 基本計画 平29~令3年度

<概要>

(1)面積(県内10位)

総面積 (令和元.10.1)	耕地 (令和元.7.15)	宅地 (平成31.1.1)	森林 (令和2.4.1)
135.11 km ²	18.80 km ²	10.26 km ²	78.65 km ²

(2)人口・世帯数(国勢調査)

	昭35.10.1	平22.10.1	平27.10.1
人口 (人)	99,472	42,589	38,743
世帯数	21,431	16,472	15,637
平27国調高齢化率	35.7%	平27国調人口密度	287人/km ²

(3)人口・世帯数(住基)(令2.1.1)

人口	世帯数	人口県内順位
37,652 人	18,600	26 位

(4)有権者数(令2.6.1現在)

男	女	計
14,764	17,342	32,106

<組織>

(1)議会 令2.6.1現在

議長	廣方 悟 (ひろかた さとる)
副議長	岩永 利勝 (いわたが としかつ)
議員定数	16 人 任期 令5.4.30
党派別内訳	公明2 社民1 立憲1 無所属12

(2)首長等 令2.6.1現在

市長	赤間 幸弘 (あかま ゆきひろ) 昭37.12.1 (2選) (平26.4.23 ~任期 令4.4.22)
副市長	白石 二郎 (しらいし じろう) 昭31.2.13

(3)職員数(平31.4.1現在)

区分	職員数	左の職種別内訳	区分	職員数
普通会計 (うち施設関係)	361 (60)		一般行政職	292
人口千人当たり	9.41	技能労務職	22	
同類似団体	9.26	企業職	17	
公営事業会計関係	39	消防職	0	
計	400	教育職	2	
		その他(内税務職)	67 (18)	

市役所までの案内図



【本庁舎】西鉄バス嘉麻市役所 徒歩1分【山田総合支所】西鉄バス山田図書館 徒歩5分【碓井総合支所】西鉄バス碓井支所 徒歩1分【嘉穂総合支所】西鉄バス嘉穂支所 徒歩1分

(5)沿革

平18.3.27 合体 山田市・稲築町・碓井町・嘉穂町→嘉麻市

※ 下線の(旧)市町の沿革は、121頁に記載

<産業・経済>

(1)生産・所得(平成29年度)

(%)

市町村内総生産	874 億円	就業者1人当たり	6,199 千円 (対県平均)	79.0
市町村民所得	720 億円	人口1人当たり	1,931 千円 (対県平均)	66.9

(2)産業構造

(百万円・人・%)

区分	総生産額(平29年度)		就業人口(平27.10.1現在)	
第1次	2,719	3.1	900	5.8
第2次	20,341	23.3	4,043	26.1
第3次	63,682	72.8	10,192	65.9
その他※	683	0.8	332	2.1
計	87,425	100.0	15,467	100.0

※総生産額:「税・関税」、就業人口:「分類不能な産業」(用語解説参照)

(3)農業・工業・商業

(人・百万円)

農業(平27.2.1)	農家数(うち専業農家)		農業就業人口
	1,076	(254)	1,201
製造業(令元.6.1)	事業所数	従業者数	製造品出荷額等(平30.1.1~平30.12.31)
	66	2,266	51,692 (県内30位)
卸・小売業(平28.6.1)	事業所数	従業者数	年間商品販売額(平27.1.1~平27.12.31)
	300	1,563	27,067 (県内41位)

<財政>(1)決算収支(普通会計)

(百万円)

区分	歳入	歳出	形式収支	実質収支	単年度収支	実質単年度収支	積立金現在高	地方債現在高
平29決算	25,737	25,192	546	458	-363	-353	13,871	21,454
平30決算	27,474	26,521	954	406	-52	-582	13,120	22,660
令元見込	29,861	28,952	909	646	240	248	12,663	25,385

(2)主な歳入歳出

(百万円・% なお「X」は皆増を示す)

(3)主要指標(平成30年度)

区分	平30決算	増減率	令元見込	増減率	令2当初予算	増減率	区分	指数等		
地方税	2,916	1.5	2,943	0.9	2,943	3.5	標準財政規模 ※国対債発行可能額	12,623 百万円		
地方交付税	10,318	1.8	9,921	-3.8	9,687	-0.2	経常収支比率	96.9 %		
国県支出金	6,675	0.0	8,185	22.6	6,577	-3.1	財政力指数(平28~30)	0.27		
地方債	3,476	40.7	4,938	42.1	1,367	-71.8	健全化判断比率	実質赤字比率	- %	
歳入計	27,474	6.7	29,861	8.7	24,058	-13.1		連結実質赤字比率	- %	
義務的経費	人件費	3,465	-0.4	3,330	-3.9	4,303		25.3	実質公債費比率(平28~30)	4.7 %
	扶助費	7,577	-2.8	7,646	0.9	7,347		-4.5	将来負担比率	- %
	公債費	2,407	8.1	2,331	-3.2	2,479	5.9	税の徴収率(現年分)	98.2 %	
小計	13,449	-0.4	13,307	-1.1	14,129	4.9	積立金現在高	財政調整基金	3,186 百万円	
物件費	3,781	0.3	3,616	-4.4	3,292	-18.3		減債基金	2,021 百万円	
普通建設事業費	495	21.9	1,449	165.9	443	-6.1		特定目的基金	7,913 百万円	
補助	495	21.9	1,449	165.9	443	-6.1	地方債現在高	22,660 百万円		
単独	2,869	61.9	4,224	47.2	789	-81.0	土地開発公社土地保有高	- 百万円		
失業対策事業費	0	/	0	/	0	/	ラスパレス指数(平31.4.1)	98.5		
歳出計	26,521	5.3	28,952	9.2	24,058	-13.1				

(4)財源及び支出の状況(構成比)

(%)

<教育・医療・福祉>

()市町村立以外内数

区分	平30決算	平30県平均	平30類似団体	令元見込
一般財源	51.6	50.0	55.5	52.1
自主財源	22.1	48.0	34.8	19.8
義務的経費	50.7	51.5	46.9	46.0
投資的経費	16.6	12.1	12.8	24.4

<公共施設状況>(平成30年度)

道路	実延長	m	518,592
	面積	m ²	3,886,293
公園	面積	m ²	290,257
し尿	処理人口	人	20,609
	年間総収集量	kl	28,611
ごみ	処理人口	人	38,116
	年間総収集量	t	10,785
上水道等	給水人口	人	34,354
下水道等	現在処理区域内人口	人	17,507
公営住宅等	戸数	戸	3,402
公民館	箇所数	箇所	13
体育館	箇所数	箇所	7

教育(令元.5.1)	区分	幼稚園	幼保連携型認定こども園	小学校	中学校
	施設数	6 (6)	0 (0)	8 (0)	5 (0)
医療(平30.10.1)	区分	病院		診療所	歯科
	施設数	8	(883床)	25	20
福祉(令2.4.1)	区分	保育所	特別養護老人ホーム	養護老人ホーム	介護老人保健施設
	施設数	13 (11)	6 (6)	0 (0)	2 (2)
	生活保護率(平成31年度)				

<令和2年度主要施策>

(百万円)

・ふるさと納税事業	240
・定住促進事業	105
・公共交通体系整備事業	41
・観光振興加速化事業	31
・学力向上強化プロジェクト事業	28
・地域整備事業	16


<今後の主要課題・ユニーク行政・その他>

・雇用の場の確保
・子育て支援や高齢者等への支援の充実
・教育や文化的な環境の充実(プロジェクトK、小中学校での少人数指導)
・住んでみたい、住み続けたいと思える暮らしの場の形成
・市民協働による取り組み
・効率的で効果的な行財政運営

朝倉市

(あさくらし)

(標語) 人、自然、歴史が織りなす 水ひかる 朝倉

	〒838-8601	TEL (0946)22-1111	URL http://www.city.asakura.lg.jp
	菩提寺412-2	FAX (0946)22-1118	E-mail top@city.asakura.lg.jp
	地域指定	一部事務組合加入事業	公営企業
類型	非編引都計(用途地域有) 低開発 準都市計画 農業振興 過疎(一部) 農山村(一部) II-1 辺地 国定公園	広域行政 消防 救急医療 山林 上水道 ごみ処理	高等学校 上水道 農業集落排水 工業用水 小規模集合排水 公共下水道 特定地域排水 特定環境下水道 他3事業
コード番号	振興山村(一部) 県立自然公園 402281 農村地域		基本構想 令和～10年度 基本計画 令和～4年度

<概要>

(1)面積(県内4位)

総面積 (令和元.10.1)	耕地 (令和元.7.15)	宅地 (平成31.1.1)	森林 (令和2.4.1)
246.71 km ²	49.50 km ²	16.75 km ²	135.30 km ²

(2)人口・世帯数(国勢調査)

	昭35.10.1	平22.10.1	平27.10.1
人口(人)	72,592	56,355	52,444
世帯数	14,021	19,064	19,088
平27国調高齢化率	32.0%	平27国調人口密度	213人/km ²

(3)人口・世帯数(住基)(令2.1.1)

人口	世帯数	人口県内順位
52,824人	21,467	19位

(4)有権者数(令2.6.1現在)

男	女	計
20,716	23,599	44,315

<組織>

(1)議会 令2.6.1現在

議長	堀尾 俊浩 (ほりお としひろ)		
副議長	鹿毛 哲也 (かげ てつや)		
議員定数	18人	任期	令5.4.30
党派別内訳	公明1 無所属17		

(2)首長等 令2.6.1現在

市長	林 裕二 (はやし ゆうじ)	昭25.6.16
(1選)	(平30.4.23 ~任期 令4.4.22)	
副市長	右田 博也 (みぎた ひろや)	昭47.12.26

(3)職員数(平31.4.1現在)

区分	職員数	左の職種別内訳	区分	職員数
普通会計 (うち施設関係)	451 (116)		一般行政職	381
人口千人当たり	8.43	技能労務職	7	
同類似団体	8.25	企業職	28	
公営事業会計関係	68	消防職	0	
計	519	教育職	2	
		その他(内税務職)	101 (36)	

市役所までの案内図



甘木バス停より徒歩10分

(5)沿革

平18.3.20 合体 甘木市・朝倉町・杷木町→朝倉市

※ 下線の(旧)市町の沿革は、122頁に記載

<産業・経済>

(1)生産・所得(平成29年度)

(%)

市町村内総生産	3,361億円	就業者1人当たり	9,930千円	(対県平均)	126.6
市町村民所得	1,429億円	人口1人当たり	2,797千円	(対県平均)	96.8

(2)産業構造

(百万円・人・%)

区分	総生産額(平29年度)		就業人口(平27.10.1現在)	
第1次	8,828	2.6	3,666	14.1
第2次	195,326	58.1	6,216	23.9
第3次	131,033	39.0	14,591	56.0
その他※	923	0.3	1,565	6.0
計	336,109	100.0	26,038	100.0

※総生産額:「税・関税」、就業人口:「分類不能な産業」(用語解説参照)

(3)農業・工業・商業

(人・百万円)

農業(平27.2.1)	農家数(うち専業農家)		農業就業人口
	2,683	(663)	3,096
製造業(令和.6.1)	事業所数	従業者数	製造品出荷額等(平30.1.1~平30.12.31)
	103	5,906	337,417 (県内6位)
卸・小売業(平28.6.1)	事業所数	従業者数	年間商品販売額(平27.1.1~平27.12.31)
	613	4,104	102,974 (県内24位)

<財政>(1)決算収支(普通会計)

(百万円)

区分	歳入	歳出	形式収支	実質収支	単年度収支	実質単年度収支	積立金現在高	地方債現在高
平29決算	39,277	36,387	2,890	830	244	407	15,198	29,651
平30決算	40,956	38,665	2,291	999	169	-308	16,057	31,192
令元見込	41,218	39,676	1,543	985	-13	449	17,092	31,459

(2)主な歳入歳出

(百万円・% なお「X」は皆増を示す)

(3)主要指標(平成30年度)

区分	平30決算	増減率	令元見込	増減率	令2当初予算	増減率	区分	指数等		
地方税	7,272	1.3	7,406	1.8	7,177	0.8	標準財政規模 <small>※臨時債発行可能額含</small>	14,957 百万円		
地方交付税	9,719	-25.6	8,801	-9.4	6,750	1.5	経常収支比率	89.2 %		
国県支出金	12,024	36.7	12,369	2.9	14,807	-27.9	財政力指数(平28~30)	0.54		
地方債	4,079	-17.9	3,549	-13.0	3,514	14.1	健全化判断比率	実質赤字比率	- %	
歳入計	40,956	4.3	41,218	0.6	41,407	-10.3		連結実質赤字比率	- %	
義務的経費	人件費	4,184	4.2	4,211	0.6	5,075		9.7	実質公債費比率(平28~30)	8.1 %
	扶助費	4,847	-12.9	5,170	6.7	5,594	3.9	将来負担比率	13.0 %	
	公債費	2,714	2.8	3,434	26.5	3,085	4.9	税の徴収率(現年分)	99.0 %	
	小計	11,745	-3.9	12,815	9.1	13,754	6.2	積立金現在高	財政調整基金	3,996 百万円
物件費	5,563	24.2	5,557	-0.1	4,029	-5.4	減債基金		2,380 百万円	
普通建設事業費	補助	2,550	-32.9	2,599	1.9	1,937	-1.2		特定目的基金	9,682 百万円
	単独	1,705	-6.1	1,523	-10.7	3,401	60.1	地方債現在高	31,192 百万円	
失業対策事業費	0	/	0	/	0	/	土地開発公社土地保有高	- 百万円		
歳出計	38,665	6.3	39,676	2.6	41,407	-10.3	ラスパイレス指数(平31.4.1)	99.1		

(4)財源及び支出の状況(構成比)

(%)

<教育・医療・福祉>

()市町村立以外内数

区分	平30決算	平30県平均	平30類似団体	令元見込
一般財源	45.0	50.0	56.2	42.9
自主財源	33.4	48.0	36.7	36.4
義務的経費	30.4	51.5	45.5	32.3
投資的経費	32.3	12.1	15.3	29.8

教育(令元.5.1)	区分	幼稚園	幼保連携型認定こども園	小学校	中学校
施設数		5 (5)	0 (0)	11 (0)	6 (0)
医療(平30.10.1)	区分	病院		診療所	歯科
施設数		5 (858床)		51	32
福祉(令2.4.1)	区分	保育所	特別養護老人ホーム	養護老人ホーム	介護老人保健施設
施設数		16 (6)	5 (5)	0 (0)	3 (3)
		生活保護率(平成31年度)			0.86%

<公共施設状況>(平成30年度)

道路	実延長	m	938,969
	面積	m ²	5,532,574
公園	面積	m ²	329,600
し尿	処理人口	人	14,480
	年間総収集量	kl	9,911
ごみ	処理人口	人	53,189
	年間総収集量	t	16,381
上水道等	給水人口	人	24,583
下水道等	現在処理区域内人口	人	41,825
公営住宅等	戸数	戸	602
公民館	箇所数	箇所	0
体育館	箇所数	箇所	4

<令和2年度主要施策>

(百万円)


・平成29年7月九州北部豪雨からの復旧・復興	11,609
・被災者交流活動支援事業	2
・防災拠点施設整備事業	234
・宅地耐震化推進事業	390
・学校ICT環境整備事業	453
・前向き子育て応援事業	1

<今後の主要課題・ユニーク行政・その他>

・平成29年7月九州北部豪雨からの復旧・復興
・ため池ハザードマップ作成事業
・あさくら"縁"結び応援事業
・移住定住支援金事業
・サイクルタウンプロジェクト
・食育推進事業(食育カレンダー)

みやま市 (みやまし)

(標語) 人と自然がともに育み、つながり、成長し続けるまち～みんなに やさしい まち みやま～

	〒835-8601 瀬高町小川5	TEL (0944)63-6111 FAX (0944)64-1503	URL http://www.city.miyama.lg.jp/ E-mail info@city.miyama.lg.jp
	地域指定		一部事務組合加入事業
類型 I-1	線引都市計画 農業振興 非線引都市計(用途地域有) 農山村(一部) 準都市計画 県立自然公園 過疎指定	農業水利 上水道 火葬場 ごみ処理	上水道 公共下水道 農業集落排水 特定地域排水
コード番号 402290	辺地 農村地域		基本構想 令元～10年度 基本計画 令元～5年度

<概要>

(1)面積 (県内16位)

総面積 (令和元.10.1)	耕地 (令和元.7.15)	宅地 (平成31.1.1)	森林 (令和2.4.1)
105.21 km ²	41.00 km ²	9.38 km ²	19.57 km ²

(2)人口・世帯数(国勢調査)

	昭35.10.1	平22.10.1	平27.10.1
人口 (人)	58,074	40,732	38,139
世帯数	10,457	13,072	12,941
平27国調高齢化率	34.8%	平27国調人口密度	363人/ km ²

(3)人口・世帯数(住基)(令2.1.1)

人口	世帯数	人口県内順位
37,148 人	14,463	29 位

(4)有権者数(令2.6.1現在)

男	女	計
14,712	16,974	31,686

<組織>

(1)議会 令2.6.1現在

議長	荒巻 隆伸 (あらまき たかのぶ)		
副議長	宮本 五市 (みやもと ごいち)		
議員定数	16 人	任期	令5.7.31
党派別内訳	公明1 無所属15		

(2)首長等 令2.6.1現在

市長	松嶋 盛人 (まつしま もりと)	昭28.9.4
(1選)	(平30.10.28 ~任期 令4.10.27)	
副市長	宮寄 敬介 (みやさき けいすけ)	昭47.6.18

(3)職員数(平31.4.1現在)

区分	職員数	左の職種別内訳	区分	職員数
普通会計 (うち施設関係)	331 (10)		一般行政職	244
人口千人当たり	8.79	技能労務職	20	
同類似団体	10.15	企業職	17	
公営事業会計関係	46	消防職	61	
計	377	教育職	1	
		その他(内税務職)	34 (22)	

市役所までの案内図



JR瀬高駅 徒歩15分

(5)沿革

平19.1.29 合体(市制施行) 瀬高町・山川町・高田町→みやま市

※ 下線の(旧)市町の沿革は、122頁に記載

<産業・経済>

(1)生産・所得(平成29年度)

(%)

市町村内総生産	893 億円	就業者1人当たり	5,231 千円 (対県平均)	66.7
市町村民所得	854 億円	人口1人当たり	2,306 千円 (対県平均)	79.8

(2)産業構造

(百万円・人・%)

区分	総生産額(平29年度)		就業人口(平27.10.1現在)	
第1次	7,989	8.9	3,042	16.4
第2次	19,406	21.7	4,488	24.2
第3次	61,132	68.4	10,466	56.4
その他※	790	0.9	551	3.0
計	89,315	100.0	18,547	100.0

※総生産額:「税・関税」、就業人口:「分類不能な産業」(用語解説参照)

(3)農業・工業・商業

(人・百万円)

農業 (平27.2.1)	農家数(うち専業農家)		農業就業人口
	1,931 (624)		2,774
製造業 (令元.6.1)	事業所数	従業者数	製造品出荷額等 (平30.1.1～平30.12.31)
	69	1,703	33,226 (県内38位)
卸・小売業 (平28.6.1)	事業所数	従業者数	年間商品販売額 (平27.1.1～平27.12.31)
	364	1,705	35,192 (県内35位)

<財政>(1)決算収支(普通会計)

(百万円)

区分	歳入	歳出	形式収支	実質収支	単年度収支	実質単年度収支	積立金現在高	地方債現在高
平29決算	19,422	18,780	643	613	32	-10	9,655	16,273
平30決算	19,799	19,093	706	592	-20	-213	9,490	17,882
令元見込	19,593	18,946	647	505	-87	-495	9,284	18,703

(2)主な歳入歳出

(百万円・% なお「X」は皆増を示す)

(3)主要指標(平成30年度)

区分	平30決算	増減率	令元見込	増減率	令2当初予算	増減率	区分	指数等		
地方税	3,670	-0.4	3,742	2.0	3,595	-0.6	標準財政規模 ※臨時債発行可能額	10,358 百万円		
地方交付税	5,837	-2.5	5,749	-1.5	5,300	0.6	経常収支比率	91.4 %		
国県支出金	4,177	-9.4	4,412	5.6	4,202	2.6	財政力指数(平28~30)	0.42		
地方債	2,851	38.8	1,993	-30.1	2,606	42.2	健全化判断比率	実質赤字比率	- %	
歳入計	19,799	1.9	19,593	-1.0	19,411	6.8		連結実質赤字比率	- %	
義務的経費	人件費	3,227	0.0	3,282	1.7	3,462		1.3	実質公債費比率(平28~30)	4.8 %
	扶助費	4,017	-1.1	4,354	8.4	4,265		1.6	将来負担比率	- %
	公債費	1,334	-3.6	1,251	-6.2	1,418	12.6	税の徴収率(現年分)	98.7 %	
小計	8,578	-1.1	8,887	3.6	9,145	3.0	積立金現在高	財政調整基金	4,956 百万円	
物件費	2,163	3.2	2,316	7.1	2,469	0.3		減債基金	1,085 百万円	
普通建設事業費	1,116	-36.7	996	-10.8	545	-45.7		特定目的基金	3,449 百万円	
補助	1,116	-36.7	996	-10.8	545	-45.7	地方債現在高	17,882 百万円		
単独	2,456	45.1	1,396	-43.2	2,276	91.3	土地開発公社土地保有高	- 百万円		
失業対策事業費	0	/	0	/	0	/	ラスパイレス指数(平31.4.1)	99.5		
歳出計	19,093	1.6	18,946	-0.8	19,411	6.8				

(4)財源及び支出の状況(構成比)

(%) <教育・医療・福祉>

()市町村立以外内数

区分	平30決算	平30県平均	平30類似団体	令元見込
一般財源	52.9	50.0	55.8	53.3
自主財源	30.1	48.0	33.1	33.0
義務的経費	44.9	51.5	42.9	46.9
投資的経費	19.8	12.1	15.6	13.2

教育(令元. 5.1)	区分	幼稚園	幼保連携型認定こども園	小学校	中学校
施設数		3 (3)	2 (2)	12 (0)	4 (0)
医療(平30. 10.1)	区分	病院		診療所	歯科
施設数		2 (477床)		31	17
福祉(令2. 4.1)	区分	保育所	特別養護老人ホーム	養護老人ホーム	介護老人保健施設
施設数		12 (12)	6 (6)	1 (1)	3 (3)
生活保護率(平成31年度)		0.93%			

<公共施設状況>(平成30年度)

道路	実延長	m	994,389
	面積	m ²	5,200,915
公園	面積	m ²	270,354
し尿	処理人口	人	14,680
	年間総収集量	kl	16,182
ごみ	処理人口	人	37,475
	年間総収集量	t	10,219
上水道等	給水人口	人	30,560
下水道等	現在処理区域内人口	人	22,309
公営住宅等	戸数	戸	294
公民館	箇所数	箇所	6
体育館	箇所数	箇所	4

<令和2年度主要施策>

(百万円)

・第2子以降給食費助成費	32
・子育て世帯移住・定住報償費及びマイホーム取得補助金	5
・過疎対策道路整備事業	109
・総合市民センター建設費	851
・産業団地埋蔵文化財発掘調査事業	72
・JR瀬高駅周辺活性化計画策定委託料	4

<今後の主要課題・ユニーク行政・その他>

・企業誘致の推進
・定住人口の拡大
・エネルギー地産地消都市
・あいさつ日本一宣言都市
・九州オルレ「みやま・清水山コース」
・バイオマス産業都市

糸島市

(いとしまし)

(標語) 人も元気 まちも元気 新鮮都市 いとしま

	〒819-1192 前原西1-1-1	TEL (092)323-1111 FAX (092)324-0239	URL http://www.city.itoshima.lg.jp/ E-mail keiseisenryaku@city.itoshima.lg.jp
	地域指定		一部事務組合加入事業
類型 Ⅲ-1	線引都市計画 非線引都市計(用途地域有)	雇用開発 農山村(一部)	上水道 福岡都市圏 競艇
コード番号 402303	辺地 離島振興 農村地域 農業振興	国定公園 県立自然公園	公営企業 上水道 漁業集落排水 公共下水道 個別排水処理 特定環境下水道 交通(船舶) 農業集落排水
			基本構想 平23~令2年度 基本計画 平28~令2年度

<概要>

(1)面積(県内6位)

総面積 (令和元.10.1)	耕地 (令和元.7.15)	宅地 (平成31.1.1)	森林 (令和2.4.1)
215.70 km ²	42.40 km ²	17.38 km ²	101.32 km ²

(2)人口・世帯数(国勢調査)

	昭35.10.1	平22.10.1	平27.10.1
人口 (人)	59,549	98,435	96,475
世帯数	11,093	33,765	34,739
平27国調高齢化率	26.9%	平27国調人口密度	447人/km ²

(3)人口・世帯数(住基)(令2.1.1)

人口	世帯数	人口県内順位
101,866 人	42,805	8 位

(4)有権者数(令2.6.1現在)

男	女	計
39,544	44,470	84,014

<組織>

(1)議会 令2.6.1現在

議長	田原 耕一 (たはら こういち)
副議長	堀田 勉 (ほった つとむ)
議員定数	20 人 任期 令4.2.13
党派別内訳	公明2 共産2 立憲1 無所属15

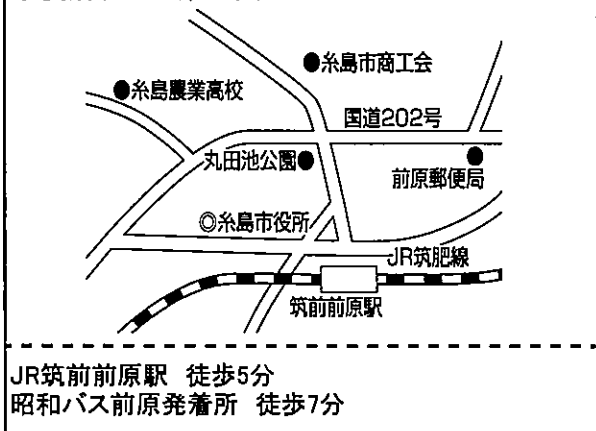
(2)首長等 令2.6.1現在

市長	月形 祐二 (つきがた ゆうじ) 昭33.6.28
(2選)	(平26.2.14 ~任期 令4.2.13)
副市長	甘利 昌也 (あまり まさや) 昭51.5.29

(3)職員数(平31.4.1現在)

区分	職員数	左の職種別内訳	区分	職員数
普通会計 (うち施設関係)	475 (16)		一般行政職	344
人口千人当たり	4.67	技能労務職	10	
同類似団体	7.06	企業職	31	
公営事業会計関係	65	消防職	98	
計	540	教育職	2	
		その他(内税務職)	55 (32)	

市役所までの案内図



(5)沿革

平22.1.1 合体 前原市・二丈町・志摩町→糸島市

※ 下線の(旧)市町の沿革は、122頁に記載

<産業・経済>

(1)生産・所得(平成29年度) (%)

市町村内総生産	2,287 億円	就業者1人当たり	6,496 千円 (対県平均)	82.8
市町村民所得	2,682 億円	人口1人当たり	2,767 千円 (対県平均)	95.8

(2)産業構造 (百万円・人・%)

区分	総生産額(平29年度)		就業人口(平27.10.1現在)	
第1次	11,689	5.1	3,926	8.6
第2次	59,313	25.9	7,943	17.4
第3次	156,067	68.2	31,985	70.0
その他※	1,657	0.7	1,863	4.1
計	228,726	100.0	45,717	100.0

※総生産額:「税・関税」、就業人口:「分類不能な産業」(用語解説参照)

(3)農業・工業・商業 (人・百万円)

農業(平27.2.1)	農家数(うち専業農家)	農業就業人口
	2,145 (595)	2,971
製造業(令和元.6.1)	事業所数	従業者数
	73	3,139
卸・小売業(平28.6.1)	事業所数	従業者数
	637	4,478

製造品出荷額等(平30.1.1~平30.12.31) 58,908 (県内24位)
年間商品販売額(平27.1.1~平27.12.31) 95,144 (県内25位)

<財政>(1)決算収支(普通会計)

(百万円)

区分	歳入	歳出	形式収支	実質収支	単年度収支	実質単年度収支	積立金現在高	地方債現在高
平29決算	36,364	34,864	1,500	1,425	115	416	9,856	29,801
平30決算	37,419	36,415	1,004	814	-611	-50	10,439	29,744
令元見込	36,231	35,299	932	790	-23	236	10,603	28,152

(2)主な歳入歳出

(百万円・% なお「X」は皆増を示す)

(3)主要指標(平成30年度)

区分	平30決算	増減率	令元見込	増減率	令2当初予算	増減率	区分	指数等		
地方税	9,572	1.5	9,967	4.1	9,593	0.6	標準財政規模 ※臨時債発行可能額	20,079 百万円		
地方交付税	7,929	-2.5	7,898	-0.4	7,887	-1.4	経常収支比率	89.3 %		
国県支出金	9,508	1.9	10,007	5.2	10,241	8.3	財政力指数(平28~30)	0.56		
地方債	2,690	-0.7	1,789	-33.5	2,513	30.7	健全化判断比率	実質赤字比率	- %	
歳入計	37,419	2.9	36,231	-3.2	36,375	5.5		連結実質赤字比率	- %	
義務的経費	人件費	5,093	-0.4	5,055	-0.7	5,577		7.7	実質公債費比率(平28~30)	5.5 %
	扶助費	9,730	0.1	10,114	3.9	11,063		8.2	将来負担比率	10.0 %
	公債費	2,950	4.5	3,554	20.5	2,999	-3.9	税の徴収率(現年分)	99.6 %	
	小計	17,773	0.7	18,723	5.3	19,639	6.0	積立金現在高	財政調整基金	5,869 百万円
物件費	4,767	2.9	5,018	5.3	5,132	-1.9	減債基金		286 百万円	
普通建設事業費	2,533	0.9	1,182	-55.2	837	-37.9	特定目的基金		4,284 百万円	
	補助	2,395	55.2	1,709	-28.6	2,486	45.3	地方債現在高	29,744 百万円	
	単独	2,395	55.2	1,709	-28.6	2,486	45.3	土地開発公社土地保有高	184 百万円	
失業対策事業費	0	/	0	/	0	/	ラスパイレス指数(平31.4.1)	99.4		
歳出計	36,415	4.4	35,299	-3.1	36,375	5.5				

(4)財源及び支出の状況(構成比)

(%)

<教育・医療・福祉>

()市町村立以外内数

区分	平30決算	平30県平均	平30類似団体	令元見込
一般財源	52.8	50.0	56.2	57.0
自主財源	40.2	48.0	36.7	39.3
義務的経費	48.8	51.5	45.5	53.0
投資的経費	14.6	12.1	15.3	9.8

教育(令元.5.1)	区分	幼稚園	幼保連携型認定こども園	小学校	中学校
施設数	8 (8)	0 (0)	16 (0)	7 (0)	
医療(平30.10.1)	区分	病院		診療所	歯科
施設数	8	(956床)		84	45
福祉(令2.4.1)	区分	保育所	特別養護老人ホーム	養護老人ホーム	介護老人保健施設
施設数	19 (19)	6 (6)	1 (1)	6 (6)	
生活保護率(平成31年度)					0.80%

<公共施設状況>(平成30年度)

道路	実延長	m	938,086
	面積	m ²	6,623,922
公園	面積	m ²	559,435
し尿	処理人口	人	12,057
	年間総収集量	kl	16,773
ごみ	処理人口	人	101,450
	年間総収集量	t	30,943
上水道等	給水人口	人	74,514
下水道等	現在処理区域内人口	人	93,210
公営住宅等	戸数	戸	267
公民館	箇所数	箇所	15
体育館	箇所数	箇所	2

<令和2年度主要施策>

(百万円)


・ため池防災減災事業	54
・新庁舎周辺環境整備事業	54
・前原南コミュニティセンター整備事業	30
・子育て世代包括支援センター事業	20
・創エネルギーのまち・いとしま推進事業	10
・離島漁業再生支援交付金事業	4

<今後の主要課題・ユニーク行政・その他>

・運動公園整備事業
・新庁舎整備事業
・独自テキスト「いとしま学」を用いた授業の実施
・マーケティング推進事業
・校区避難所運営訓練事業

那珂川市 (なかがわし)

(標語) 自然と人がとけあう 活力あふれるまち なかがわ

	〒811-1292 西隈1-1-1	TEL (092)953-2211 FAX (092)953-0688	URL http://www.city.nakagawa.lg.jp/ E-mail kikaku@city-nakagawa.fukuoka.jp
	地域指定		一部事務組合加入事業
類型 II-3	線引都市計画 準都市計画 振興山村(一部) 農村地域 農業振興 雇開発	農山村(一部) 県立自然公園	上水道 ごみ処理 消防・救急 福岡都市圏 競艇
コード番号 402311			公共下水道 特定環境下水道 個別排水処理
			基本構想 平23~令2年度 基本計画 平28~令2年度

<概要>

(1)面積 (県内20位)

総面積 (令和元.10.1)	耕地 (令和元.7.15)	宅地 (平成31.1.1)	森林 (令和2.4.1)
74.95 km ²	3.66 km ²	5.14 km ²	54.29 km ²

(2)人口・世帯数(国勢調査)

	昭35.10.1	平22.10.1	平27.10.1
人口 (人)	8,458	49,780	50,004
世帯数	1,574	17,619	18,291
平27国調高齢化率	20.3%	平27国調人口密度	667人/ km ²

(3)人口・世帯数(住基)(令2.1.1)

人口	世帯数	人口県内順位
50,323 人	20,885	20 位

(4)有権者数(令2.6.1現在)

男	女	計
19,257	21,005	40,262

<組織>

(1)議会 令2.6.1現在

議長	高原 隆則 (たかはら たかのり)
副議長	津留 渉 (つる わたる)
議員定数	17 人 任期 令3.3.31
党派別内訳	公明2 共産2 自民2 社民1 ふくおか市民政治ネットワーク1 無所属9

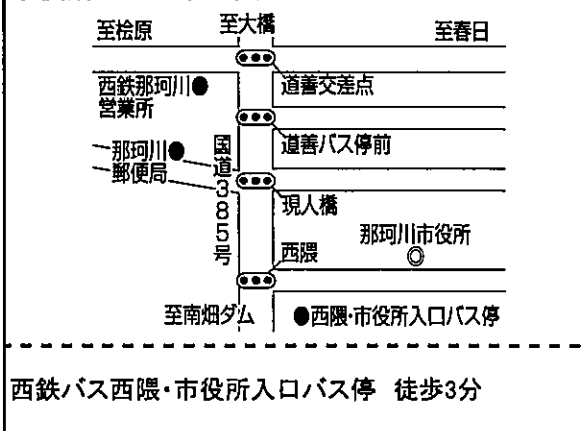
(2)首長等 令2.8.31現在

市長	武末 茂喜 (たけすえ しげき) 昭27.11.5 (4選) (平20.8.31 ~任期 令6.8.30)
副市長	小原 博 (こはら ひろし) 昭33.2.28

(3)職員数(平31.4.1現在)

区分	職員数	左の職種別内訳	区分	職員数
普通会計 (うち施設関係)	249 (45)		左の職種別内訳	一般行政職
人口千人当たり	4.94	技能労務職		8
同類似団体	6.30	企業職		0
公営事業会計関係	19	消防職		0
計	268	教育職		17
			その他(内税務職)	46 (21)

市役所までの案内図



(5)沿革

昭31.4.1 合体(町制施行) 岩戸村・安徳村・南畑村→那珂川町
平30.10.1 市制施行

<産業・経済>

(1)生産・所得(平成29年度)

(%)

市町村内総生産	902 億円	就業者1人当たり	4,862 千円 (対県平均)	62.0
市町村民所得	1,376 億円	人口1人当たり	2,743 千円 (対県平均)	95.0

(2)産業構造

(百万円・人・%)

区分	総生産額(平29年度)		就業人口(平27.10.1現在)	
第1次	788	0.9	388	1.7
第2次	11,657	12.9	4,997	21.4
第3次	77,134	85.5	16,685	71.5
その他※	626	0.7	1,279	5.5
計	90,205	100.0	23,349	100.0

※総生産額:「税・関税」、就業人口:「分類不能な産業」(用語解説参照)

(3)農業・工業・商業

(人・百万円)

農業 (平27.2.1)	農家数(うち専業農家)		農業就業人口
	465	(88)	423
製造業 (令和元.6.1)	事業所数	従業者数	製造品出荷額等 (平30.1.1~平30.12.31)
	40	602	8,688 (県内52位)
卸・小売業 (平28.6.1)	事業所数	従業者数	年間商品販売額 (平27.1.1~平27.12.31)
	325	2,359	60,125 (県内31位)

<財政>(1)決算収支(普通会計)

(百万円)

区分	歳入	歳出	形式収支	実質収支	単年度収支	実質単年度収支	積立金現在高	地方債現在高
平29決算	17,461	16,977	484	308	-496	-563	9,929	11,492
平30決算	18,780	18,441	340	111	-197	-127	8,587	12,026
令元見込	20,043	19,704	339	148	37	55	8,388	13,059

(2)主な歳入歳出

(百万円・% なお「X」は皆増を示す)

(3)主要指標(平成30年度)

区分	平30決算	増減率	令元見込	増減率	令2当初予算	増減率	区分	指数等		
地方税	6,064	2.3	6,166	1.7	6,124	2.6	標準財政規模 ※臨時債発行可能額合	9,049 百万円		
地方交付税	2,131	14.1	2,224	4.4	2,265	0.6	経常収支比率	92.7 %		
国県支出金	3,708	12.2	4,692	26.5	4,896	14.0	財政力指数(平28~30)	0.74		
地方債	1,722	56.3	2,239	30.0	3,001	136.7	健全化判断比率	実質赤字比率	- %	
歳入計	18,780	7.6	20,043	6.7	20,460	13.9		連結実質赤字比率	- %	
義務的経費	人件費	2,211	2.2	2,189	-1.0	2,809		24.0	実質公債費比率(平28~30)	4.7 %
	扶助費	4,295	21.9	5,464	27.2	5,462		227.5	将来負担比率	- %
公債費	1,283	0.4	1,288	0.4	1,340	1.5	税の徴収率(現年分)	99.3 %		
小計	7,789	11.8	8,941	14.8	9,611	82.9	積立金現在高	財政調整基金	1,646 百万円	
物件費	3,449	6.6	3,601	4.4	3,580	-4.2		減債基金	1,694 百万円	
普通建設事業費	732	-30.0	522	-28.5	357	-22.9		特定目的基金	5,247 百万円	
補助	732	-30.0	522	-28.5	357	-22.9	地方債現在高	12,026 百万円		
単独	2,306	85.8	2,042	-10.2	2,892	229.8	土地開発公社土地保有高	- 百万円		
失業対策事業費	0	/	0	/	0	/	ラスパイレス指数(平31.4.1)	101.4		
歳出計	18,441	8.6	19,704	6.8	20,460	13.9				

(4)財源及び支出の状況(構成比)

(%)

<教育・医療・福祉>

()市町村立以外内数

区分	平30決算	平30県平均	平30類似団体	令元見込
一般財源	49.6	50.0	56.3	47.7
自主財源	53.7	48.0	49.2	48.4
義務的経費	42.2	51.5	48.9	45.4
投資的経費	17.7	12.1	11.7	20.5

教育(令元. 5.1)	区分	幼稚園	幼保連携型認定こども園	小学校	中学校
施設数	4 (1)	1 (1)	8 (0)	4 (0)	
医療(平30. 10.1)	区分	病院		診療所	歯科
施設数	1	(60床)		30	22
福祉(令2. 4.1)	区分	保育所	特別養護老人ホーム	養護老人ホーム	介護老人保健施設
施設数	6 (5)	2 (2)	0 (0)	1 (1)	
生活保護率(平成31年度)				1.44%	

<公共施設状況>(平成30年度)

道路	実延長	m	249,562
	面積	m ²	1,535,787
公園	面積	m ²	139,812
し尿	処理人口	人	863
	年間総収集量	kl	1,325
ごみ	処理人口	人	50,245
	年間総収集量	t	15,790
上水道等	給水人口	人	40,676
下水道等	現在処理区域内人口	人	50,220
公営住宅等	戸数	戸	12
公民館	箇所数	箇所	3
体育館	箇所数	箇所	1

<令和2年度主要施策>

(百万円)

・ミリカローデン那珂川のリニューアル工事	772
・総合運動公園の整備	718
・中央保育所の建替え	686
・市民体育館の空調設備の設置	369
・総合計画及び都市計画マスタープランの策定	12


<今後の主要課題・ユニーク行政・その他>

・市史編纂事業
・市民防災リーダー育成事業
・市立幼稚園民間委譲事業
・企業誘致の促進事業
・デマンド交通運行事業
・子どもの権利擁護事業

宇美町

(うみまち)

【基本理念】ひとが輝き! 地域が輝き!! まちが輝く!!! 元気なまちづくり
 (標語) 【将来像】ともに創る 自然とにぎわいが融合したまち・宇美

	〒811-2192 宇美5-1-1	TEL (092)932-1111 FAX (092)933-7512	URL http://www.town.umi.lg.jp/ E-mail umimachi@town.umi.lg.jp
	地域指定	一部事務組合加入事業	公営企業
類型 V-2	非線引都計(用途地域有) 県立自然公園	林道・林野 上水道 し尿処理 ごみ中間処理 火葬場 消防・救急	休日診療所 福岡都市圏 競艇 上水道 公共下水道
コード番号 403415			基本構想 平27~令4年度 基本計画 令元~4年度

<概要>

(1)面積(県内42位)

総面積 (令和元.10.1)	耕地 (令和元.7.15)	宅地 (平成31.1.1)	森林 (令和2.4.1)
30.21 km ²	0.94 km ²	5.42 km ²	18.52 km ²

(2)人口・世帯数(国勢調査)

	昭35.10.1	平22.10.1	平27.10.1
人口 (人)	20,374	38,592	37,927
世帯数	4,464	12,867	13,119
平27国調高齢化率	23.3%	平27国調人口密度	1,255人/km ²

(3)人口・世帯数(住基)(令2.1.1)

人口	世帯数	人口県内順位
37,362 人	15,886	28 位

(4)有権者数(令2.6.1現在)

男	女	計
14,692	15,750	30,442

<組織>

(1)議会 令2.6.1現在

議長	古賀 ひろ子 (こが ひろこ)		
副議長	南里 正秀 (なんり まさひで)		
議員定数	14 人	任期	令4.3.5
党派別内訳	公明2 共産1 無所属10 (欠員1名)		

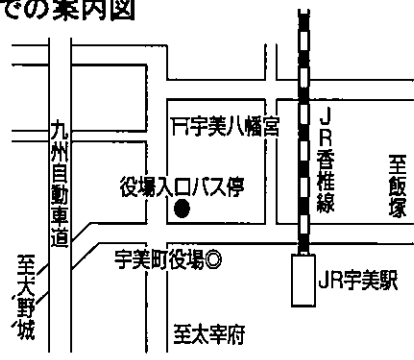
(2)首長等 令2.6.1現在

町長	木原 忠 (きはら ただし)	昭28.2.27
(2選)	(平26.3.6 ~任期 令4.3.5)	
副町長	高場 英信 (たかば ひでのぶ)	昭31.3.1

(3)職員数(平31.4.1現在)

区分	職員数	左の職種別内訳	区分	職員数
普通会計 (うち施設関係)	175 (46)		一般行政職	130
人口千人当たり	4.69	技能労務職	4	
同類似団体	6.51	企業職	16	
公営事業会計関係	24	消防職	0	
計	199	教育職	1	
		その他(内税務職)	48 (17)	

役場までの案内図



西鉄バス「宇美町役場入口」「上宇美」 徒歩1分、
JR「宇美駅」 徒歩3分

(5)沿革

大9.10.20 町制施行

<産業・経済>

(1)生産・所得(平成29年度)

(%)

市町村内総生産	1,114 億円	就業者1人当たり	7,565 千円 (対県平均)	96.4
市町村民所得	998 億円	人口1人当たり	2,655 千円 (対県平均)	91.9

(2)産業構造

(百万円・人・%)

区分	総生産額(平29年度)		就業人口(平27.10.1現在)	
第1次	70	0.1	127	0.7
第2次	28,487	25.6	4,341	25.1
第3次	82,276	73.9	12,590	72.8
その他※	573	0.5	243	1.4
計	111,406	100.0	17,301	100.0

※総生産額:「税・関税」、就業人口:「分類不能な産業」(用語解説参照)

(3)農業・工業・商業

(人・百万円)

農業(平27.2.1)	農家数(うち専業農家)		農業就業人口
	175	(20)	117
製造業(令元.6.1)	事業所数	従業者数	製造品出荷額等(平30.1.1~平30.12.31)
	90	2,333	53,925 (県内26位)
卸・小売業(平28.6.1)	事業所数	従業者数	年間商品販売額(平27.1.1~平27.12.31)
	199	1,705	75,219 (県内28位)

<財政>(1)決算収支(普通会計)

(百万円)

区分	歳入	歳出	形式収支	実質収支	単年度収支	実質単年度収支	積立金現在高	地方債現在高
平29決算	11,539	11,184	355	331	-113	11	1,590	10,114
平30決算	11,679	11,207	472	414	82	86	1,870	9,750
令元見込	13,173	12,764	409	319	-95	183	2,148	9,979

(2)主な歳入歳出

(百万円・% なお「X」は皆増を示す) (3)主要指標(平成30年度)

区分	平30決算	増減率	令元見込	増減率	令2当初予算	増減率	区分	指数等	
地方税	3,683	2.5	3,752	1.9	3,648	1.0	標準財政規模 ※臨財債発行可能額	7,219 百万円	
地方交付税	2,605	4.5	2,613	0.3	2,611	3.8	経常収支比率	95.1 %	
国県支出金	2,383	-8.5	3,065	28.6	2,759	-3.6	財政力指数(平28~30)	0.60	
地方債	553	-12.4	1,167	111.0	620	-26.4	健全化判断比率	実質赤字比率	- %
歳入計	11,679	1.2	13,173	12.8	11,959	2.6		連結実質赤字比率	- %
義務的経費								実質公債費比率(平28~30)	7.9 %
人件費	1,794	-2.4	1,725	-3.8	1,901	4.9	将来負担比率	7.7 %	
扶助費	2,427	7.7	2,645	9.0	2,980	12.8	税の徴収率(現年分)	98.8 %	
公債費	992	9.0	1,000	0.8	996	-0.8	積立金現在高	財政調整基金	1,454 百万円
小計	5,213	4.2	5,370	3.0	5,877	7.7		減債基金	- 百万円
物件費	1,831	0.7	2,077	13.4	2,296	9.2		特定目的基金	415 百万円
普通建設補助	310	-59.6	1,117	260.3	317	-67.7	地方債現在高	9,750 百万円	
普通建設単独	258	1.2	721	179.5	443	82.3	土地開発公社土地保有高	- 百万円	
失業対策事業費	0	/	0	/	0	/	ラスパレス指数(平31.4.1)	97.7	
歳出計	11,207	0.2	12,764	13.9	11,959	2.6			

(4)財源及び支出の状況(構成比)

(%) <教育・医療・福祉>

()市町村立以外内数

区分	平30決算	平30県平均	平30類似団体	令元見込
一般財源	60.9	50.0	55.4	54.9
自主財源	45.4	48.0	50.7	41.4
義務的経費	46.5	51.5	41.3	42.0
投資的経費	5.4	12.1	12.9	14.4

<公共施設状況>(平成30年度)

道路	実延長	m	170,605
	面積	m ²	1,184,674
公園	面積	m ²	1,140,356
し尿	処理人口	人	2,487
	年間総収集量	kl	2,690
ごみ	処理人口	人	37,299
	年間総収集量	t	9,907
上水道等	給水人口	人	36,003
下水道等	現在処理区域内人口	人	36,854
公営住宅等	戸数	戸	154
公民館	箇所数	箇所	1
体育館	箇所数	箇所	4

教育(令元.5.1)	区分	幼稚園	幼保連携型認定こども園	小学校	中学校
施設数		3 (3)	0 (0)	5 (0)	3 (0)
医療(平30.10.1)	区分	病院		診療所	歯科
施設数		3 (572床)		16	16
福祉(令2.4.1)	区分	保育所	特別養護老人ホーム	養護老人ホーム	介護老人保健施設
施設数		9 (6)	2 (2)	0 (0)	0 (0)
生活保護率(平成31年度)				1.97%	

<令和2年度主要施策>

(百万円)

・町誌の編さん	18
・町制施行100周年事業	34
・町営住宅の建替	114
・遠隔・オンライン学習の環境整備事業	195


<今後の主要課題・ユニーク行政・その他>

・共働きのまちづくりの推進
・地域コミュニティの活性化
・子ども・子育て支援事業の推進

篠栗町

(ささぐりまち)

(標語) いつまでも住みたい いつでも訪ねたいまち

	〒811-2492 中央1-1-1	TEL (092)947-1111 FAX (092)947-7977	URL https://town.sasaguri.fukuoka.jp E-mail -
	地域指定	一部事務組合加入事業	公営企業
類型 V-2	線引都市計画 準都市計画 辺地 農村地域	林道・林野 上水道 し尿処理 ごみ処理	休日診療所 福岡都市圏 競艇 上水道 公共下水道 宅地造成
コード番号 403423	農業振興 県立自然公園	火葬場 消防・救急	基本構想 平30～令4年度 基本計画 平30～令4年度

<概要>

(1)面積(県内35位)

総面積 (令和元.10.1)	耕地 (令和元.7.15)	宅地 (平成31.1.1)	森林 (令和2.4.1)
38.93 km ²	2.21 km ²	3.47 km ²	26.95 km ²

(2)人口・世帯数(国勢調査)

	昭35.10.1	平22.10.1	平27.10.1
人口 (人)	14,039	31,318	31,210
世帯数	2,900	11,060	11,539
平27国調高齢化率	23.0%	平27国調人口密度	802人/km ²

(3)人口・世帯数(住基)(令2.1.1)

人口	世帯数	人口県内順位
31,427人	13,389	33位

(4)有権者数(令2.6.1現在)

男	女	計
12,286	13,310	25,596

<組織>

(1)議会 令2.6.1現在

議長	阿部 寛治 (あべ かんじ)		
副議長	村瀬 敬太郎 (むらせ けいたろう)		
議員定数	12人	任期	令5.4.30
党派別内訳	公明1 立憲1 無所属9 (欠員1名)		

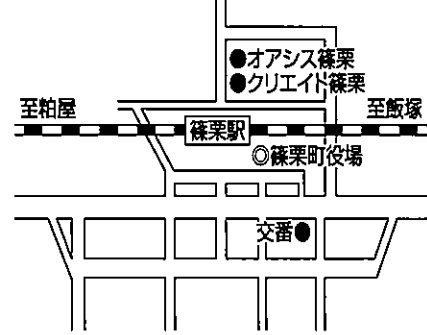
(2)首長等 令2.6.1現在

町長	三浦 正 (みうら ただし)	昭29.8.21
(4選)	(平16.11.30 ~ 任期 令2.11.29)	
副町長	松田 秀幹 (まつだ ひでき)	昭32.12.10

(3)職員数(平31.4.1現在)

区分	職員数	左の職種別内訳	区分	職員数
普通会計 (うち施設関係)	141 (26)			一般行政職
人口千人当たり	4.49	技能労務職		0
同類似団体	6.51	企業職		9
公営事業会計関係	22	消防職		0
計	163		教育職	12
			その他(内税務職)	31 (18)

役場までの案内図



JR篠栗駅 徒歩2分、西鉄バス篠栗 徒歩2分

(5)沿革

昭30.4.1 合体 篠栗町・勢門村→篠栗町

<産業・経済>

(1)生産・所得(平成29年度)

(%)

市町村内総生産	883 億円	就業者1人当たり	8,097 千円 (対県平均)	103.2
市町村民所得	859 億円	人口1人当たり	2,768 千円 (対県平均)	95.8

(2)産業構造

(百万円・人・%)

区分	総生産額(平29年度)		就業人口(平27.10.1現在)	
第1次	177	0.2	136	1.0
第2次	12,762	14.5	2,499	17.8
第3次	74,860	84.8	11,148	79.4
その他※	514	0.6	261	1.9
計	88,313	100.0	14,044	100.0

※総生産額:「税・関税」、就業人口:「分類不能な産業」(用語解説参照)

(3)農業・工業・商業

(人・百万円)

農業 (平27.2.1)	農家数(うち専業農家)		農業就業人口
	223	(25)	153
製造業 (令元.6.1)	事業所数	従業者数	製造品出荷額等 (平30.1.1~平30.12.31)
	19	800	23,811 (県内43位)
卸・小売業 (平28.6.1)	事業所数	従業者数	年間商品販売額 (平27.1.1~平27.12.31)
	132	1,118	180,138 (県内10位)

<財政>(1)決算収支(普通会計)

(百万円)

区分	歳入	歳出	形式収支	実質収支	単年度収支	実質単年度収支	積立金現在高	地方債現在高
平29決算	10,181	9,786	395	123	-107	-416	1,889	6,453
平30決算	9,932	9,706	226	51	-72	-70	1,897	6,630
令元見込	11,176	10,634	542	542	491	743	1,856	7,365

(2)主な歳入歳出

(百万円・% なお「X」は皆増を示す)

(3)主要指標(平成30年度)

区分	平30決算	増減率	令元見込	増減率	令2当初予算	増減率	区分	指数等		
地方税	3,133	1.2	3,210	2.5	3,186	2.0	標準財政規模 ※臨時債発行可能額	6,014 百万円		
地方交付税	2,183	0.7	2,169	-0.6	1,764	3.6	経常収支比率	96.4 %		
国県支出金	2,115	-0.6	2,296	8.6	2,211	9.3	財政力指数(平28~30)	0.59		
地方債	919	88.3	1,498	63.0	618	-47.7	健全化判断比率	実質赤字比率	- %	
歳入計	9,932	-2.4	11,176	12.5	10,039	-1.1		連結実質赤字比率	- %	
義務的経費	人件費	1,392	1.5	1,357	-2.5	1,465		2.0	実質公債費比率(平28~30)	7.1 %
	扶助費	2,335	-0.5	2,439	4.5	2,612		6.1	将来負担比率	- %
	公債費	780	0.4	794	1.8	809	1.9	税の徴収率(現年分)	99.1 %	
小計	4,508	0.3	4,590	1.8	4,886	4.2	積立金現在高	財政調整基金	536 百万円	
物件費	1,632	0.5	1,704	4.4	2,037	6.0		減債基金	620 百万円	
普通建設事業費	385	-9.4	245	-36.4	7	-88.5		特定目的基金	741 百万円	
補助	863	77.9	1,506	77.2	598	-44.2	地方債現在高	6,630 百万円		
単独	0	/	0	/	0	/	土地開発公社土地保有高	- 百万円		
失業対策事業費	0	/	0	/	0	/	ラスパイレス指数(平31.4.1)	97.4		
歳出計	9,706	-0.8	10,634	9.6	10,039	-1.1				

(4)財源及び支出の状況(構成比)

(%)

<教育・医療・福祉>

()市町村立以外内数

区分	平30決算	平30県平均	平30類似団体	令元見込
一般財源	60.1	50.0	55.4	54.3
自主財源	40.8	48.0	50.7	40.4
義務的経費	46.4	51.5	41.3	43.2
投資的経費	13.7	12.1	12.9	17.2

教育(令元. 5.1)	区分	幼稚園	幼保連携型認定こども園	小学校	中学校
施設数		4 (1)	0 (0)	4 (0)	2 (0)
医療(平30. 10.1)	区分	病院		診療所	歯科
施設数		4 (907床)		13	9
福祉(令2. 4.1)	区分	保育所	特別養護老人ホーム	養護老人ホーム	介護老人保健施設
施設数		4 (4)	1 (1)	1 (1)	2 (2)
		生活保護率(平成31年度)			1.95%

<公共施設状況>(平成30年度)

道路	実延長	m	186,107
	面積	m ²	873,037
公園	面積	m ²	160,069
し尿	処理人口	人	1,104
	年間総収集量	kl	1,703
ごみ	処理人口	人	31,373
	年間総収集量	t	7,801
上水道等	給水人口	人	30,409
下水道等	現在処理区域内人口	人	31,172
公営住宅等	戸数	戸	54
公民館	箇所数	箇所	1
体育館	箇所数	箇所	3

<令和2年度主要施策>

(百万円)

・篠栗町北地区産業団地整備事業	2,369
・オアシス篠栗空調設備更新工事	306


<今後の主要課題・ユニーク行政・その他>

・森林セラピー基地篠栗を活用した各種イベント事業
・協働のまちづくり補助金制度
・住居表示整備事業
・小中一貫教育「篠栗学園」「篠栗北学園」

志免町

(しめまち)

(標語) 誰もが輝く 住みよい まち ～ひと・環境がやさしく結びあう しめ～

	〒811-2292	TEL (092)935-1001	URL http://www.town.shime.lg.jp
	志免中央1-1-1	FAX (092)935-9459	E-mail webmaster@town.shime.lg.jp
地域指定	一部事務組合加入事業		公営企業
類型 V-2	線引都市計画	林道・林野 上水道 し尿処理 ごみ中間処理 火葬場 消防・救急	休日診療所 福岡都市圏 競艇 上水道 公共下水道
コード番号 403431			基本構想 平23～令2年度 基本計画 平28～令2年度

<概要>

(1)面積(県内58位)

総面積 (令和元.10.1)	耕地 (令和元.7.15)	宅地 (平成31.1.1)	森林 (令和2.4.1)
8.69 km ²	0.63 km ²	4.96 km ²	0.39 km ²

(2)人口・世帯数(国勢調査)

	昭35.10.1	平22.10.1	平27.10.1
人口 (人)	17,701	43,564	45,256
世帯数	3,789	16,617	17,591
平27国調高齢化率	22.0%	平27国調人口密度	5,208人/km ²

(3)人口・世帯数(住基)(令2.1.1)

人口	世帯数	人口県内順位
46,335 人	19,943	24 位

(4)有権者数(令2.6.1現在)

男	女	計
17,544	19,374	36,918

<組織>

(1)議会 令2.6.1現在

議長	丸山 真智子 (まるやま まちこ)		
副議長	牛房 良嗣 (うしふさ よしつぐ)		
議員定数	14 人	任期	令5.4.30
党派別内訳	公明2 共産1 無所属11		

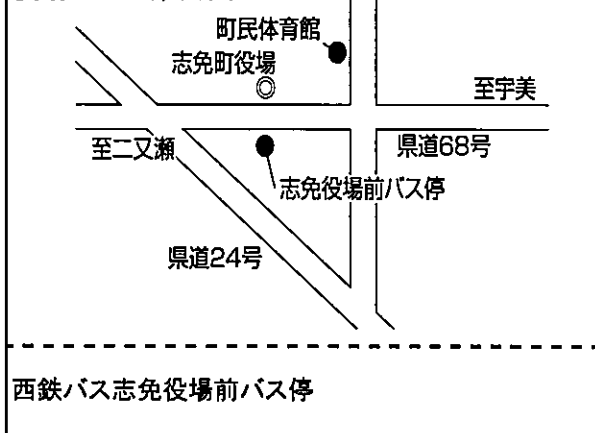
(2)首長等 令2.6.1現在

町長	世利 良末 (せり よしみ)	昭28.9.24
(2選)	(平27.5.1 ~任期 令5.4.30)	
副町長	丸山 孝雄 (まるやま たかお)	昭26.9.9

(3)職員数(平31.4.1現在)

区分	職員数	左の職種別内訳	区分	職員数
普通会計 (うち施設関係)	188 (53)		一般行政職	129
人口千人当たり	4.08	技能労務職	4	
同類似団体	6.51	企業職	14	
公営事業会計関係	30	消防職	0	
計	218	教育職	2	
		その他(内税務職)	69 (25)	

役場までの案内図



(5)沿革

昭14.4.17 町制施行

<産業・経済>

(1)生産・所得(平成29年度) (%)

市町村内総生産	1,251 億円	就業者1人当たり	6,796 千円 (対県平均)	86.6
市町村民所得	1,347 億円	人口1人当たり	2,968 千円 (対県平均)	102.8

(2)産業構造

(百万円・人・%)

区分	総生産額(平29年度)		就業人口(平27.10.1現在)	
第1次	43	0.0	119	0.6
第2次	15,773	12.6	4,312	20.5
第3次	108,549	86.8	15,772	75.0
その他※	734	0.6	815	3.9
計	125,099	100.0	21,018	100.0

※総生産額:「税・関税」、就業人口:「分類不能な産業」(用語解説参照)

(3)農業・工業・商業

(人・百万円)

農業 (平27.2.1)	農家数(うち専業農家)		農業就業人口
	127	(15)	94
製造業 (令和元.6.1)	事業所数	従業者数	製造品出荷額等 (平30.1.1～平30.12.31)
	56	1,073	25,856 (県内41位)
卸・小売業 (平28.6.1)	事業所数	従業者数	年間商品販売額 (平27.1.1～平27.12.31)
	399	3,992	219,335 (県内8位)

＜財政＞(1)決算収支(普通会計)

(百万円)

区分	歳入	歳出	形式収支	実質収支	単年度収支	実質単年度収支	積立金現在高	地方債現在高
平29決算	13,815	13,295	519	506	60	64	5,368	11,940
平30決算	14,024	13,374	650	522	15	403	5,788	11,546
令元見込	15,025	14,553	472	340	-182	-45	6,089	11,189

(2)主な歳入歳出

(百万円・% なお「X」は皆増を示す)

(3)主要指標(平成30年度)

区分	平30決算	増減率	令元見込	増減率	令2当初予算	増減率	区分	指数等		
地方税	5,493	1.9	5,589	1.7	5,545	1.4	標準財政規模 ※臨時債発行可能額	8,599 百万円		
地方交付税	1,821	-3.0	1,827	0.3	1,818	-0.5	経常収支比率	90.4 %		
国県支出金	2,883	-0.4	3,522	22.2	4,158	19.9	財政力指数(平28～30)	0.75		
地方債	611	-29.3	688	12.6	563	-17.7	健全化判断比率	実質赤字比率	- %	
歳入計	14,024	1.5	15,025	7.1	15,498	7.0		連結実質赤字比率	- %	
義務的経費	人件費	1,586	-0.8	1,667	5.1	2,155		22.1	実質公債費比率(平28～30)	6.2 %
	扶助費	3,546	1.3	3,715	4.8	3,910		5.8	将来負担比率	- %
	公債費	1,082	-1.3	1,112	2.8	1,128	1.1	税の徴収率(現年分)	99.1 %	
小計	6,213	0.3	6,494	4.5	7,193	9.5	積立金現在高	財政調整基金	3,697 百万円	
物件費	2,759	7.2	2,779	0.7	2,798	-4.6		減債基金	477 百万円	
普通建設事業費	103	-73.1	563	389.6	810	79.6		特定目的基金	1,613 百万円	
補助	289	-21.0	554	91.7	728	6.1	地方債現在高	11,546 百万円		
単独	0	/	0	/	0	/	土地開発公社土地保有高	- 百万円		
失業対策事業費	0	/	0	/	0	/	ラスパイレス指数(平31.4.1)	100.1		
歳出計	13,374	0.6	14,553	8.8	15,498	7.0				

(4)財源及び支出の状況(構成比)

(%)

＜教育・医療・福祉＞

()市町村立以外内数

区分	平30決算	平30県平均	平30類似団体	令元見込
一般財源	59.2	50.0	55.4	63.7
自主財源	55.0	48.0	50.7	52.7
義務的経費	46.5	51.5	41.3	44.8
投資的経費	3.0	12.1	12.9	8.1

教育(令元. 5.1)	区分	幼稚園	幼保連携型認定こども園	小学校	中学校
施設数	4 (4)	0 (0)	4 (0)	2 (0)	
医療(平30. 10.1)	区分	病院		診療所	歯科
施設数	5	(596床)		36	23
福祉(令2. 4.1)	区分	保育所	特別養護老人ホーム	養護老人ホーム	介護老人保健施設
施設数	7 (5)	2 (2)	0 (0)	0 (0)	
生活保護率(平成31年度)					2.19%

＜公共施設状況＞(平成30年度)

道路	実延長	m	145,972
	面積	m ²	955,889
公園	面積	m ²	467,710
し尿	処理人口	人	1,249
	年間総収集量	kl	1,075
ごみ	処理人口	人	46,080
	年間総収集量	t	11,443
上水道等	給水人口	人	45,937
下水道等	現在処理区域内人口	人	46,210
公営住宅等	戸数	戸	0
公民館	箇所数	箇所	1
体育館	箇所数	箇所	3

＜令和2年度主要施策＞

(百万円)

・堅坑槽保存管理事業	294
・都市計画マスタープラン改定業務	9
・私立教育・保育施設補助事業	615
・学校英語活動支援事業	14


＜今後の主要課題・ユニーク行政・その他＞

・人と地域がにぎわうまち
・未来の担い手と共に育つまち
・人にやさしく健やかなまち
・自然にやさしいエコのまち
・安全で快適に暮らせるまち
・住民と行政が共に創るまち

須恵町

(すえまち)

(標語) 水と緑と光の町

	〒811-2193 大字須恵771	TEL (092)932-1151 FAX (092)933-6579	URL https://www.town.sue.fukuoka.jp/ E-mail info@town.sue.lg.jp
	地域指定		一部事務組合加入事業
類型 V-2	非線引都計(用途地域有) 農村地域 農業振興 県立自然公園	林道・林野 上水道 し尿処理 ごみ処理 火葬場 消防・救急	休日診療所 福岡都市圏 競艇
コード番号 403440			公営企業 上水道 公共下水道 農業集落排水
			基本構想 令2~4年度 基本計画 令2~4年度

<概要>

(1)面積(県内50位)

総面積 (令和元.10.1)	耕地 (令和元.7.15)	宅地 (平成31.1.1)	森林 (令和2.4.1)
16.31 km ²	1.47 km ²	4.63 km ²	6.50 km ²

(2)人口・世帯数(国勢調査)

	昭35.10.1	平22.10.1	平27.10.1
人口(人)	15,437	26,044	27,263
世帯数	3,217	9,077	9,919
平27国調高齢化率	26.0%	平27国調人口密度	1,672人/km ²

(3)人口・世帯数(住基)(令2.1.1)

人口	世帯数	人口県内順位
28,738人	11,984	36位

(4)有権者数(令2.6.1現在)

男	女	計
10,948	11,900	22,848

<組織>

(1)議会 令2.6.1現在

議長	松山 力弥 (まつやま りきや)
副議長	今村 桂子 (いまむら けいこ)
議員定数	14人 任期 令5.4.30
党派別内訳	公明2 共産1 無所属11

(2)首長等 令2.6.1現在

町長	平松 秀一 (ひらまつ しゅういち) 昭29.12.5 (1選) (平30.5.1 ~任期 令4.4.30)
副町長	稲永 修司 (いななが しゅうじ) 昭30.6.7

(3)職員数(平31.4.1現在)

区分	職員数	左の職種別内訳	区分	職員数
普通会計 (うち施設関係)	132 (15)		一般行政職	104
人口千人当たり	4.62	技能労務職	0	
同類似団体	6.51	企業職	10	
公営事業会計関係	23	消防職	0	
計	155	教育職	10	
		その他(内税務職)	31 (13)	

役場までの案内図



西鉄バス役場前 徒歩1分、JR香椎線須恵中央駅 徒歩3分

(5)沿革

昭28.4.1 町制施行

<産業・経済>

(1)生産・所得(平成29年度)

(%)

市町村内総生産	777 億円	就業者1人当たり	6,872 千円 (対県平均)	87.6
市町村民所得	767 億円	人口1人当たり	2,781 千円 (対県平均)	96.3

(2)産業構造

(百万円・人・%)

区分	総生産額(平29年度)		就業人口(平27.10.1現在)	
第1次	159	0.2	125	1.0
第2次	24,506	31.5	3,178	25.4
第3次	52,684	67.8	8,996	71.9
その他※	337	0.4	209	1.7
計	77,685	100.0	12,508	100.0

※総生産額:「税・関税」、就業人口:「分類不能な産業」(用語解説参照)

(3)農業・工業・商業

(人・百万円)

農業(平27.2.1)	農家数(うち専業農家)		農業就業人口
	219	(19)	153
製造業(令元.6.1)	事業所数	従業者数	製造品出荷額等(平30.1.1~平30.12.31)
	110	2,466	51,823 (県内29位)
卸・小売業(平28.5.1)	事業所数	従業者数	年間商品販売額(平27.1.1~平27.12.31)
	156	1,335	61,211 (県内30位)

＜財政＞(1)決算収支(普通会計)

(百万円)

区分	歳入	歳出	形式収支	実質収支	単年度収支	実質単年度収支	積立金現在高	地方債現在高
平29決算	8,841	8,502	340	340	80	104	2,738	6,681
平30決算	8,535	8,129	406	372	32	245	2,951	6,803
令元見込	9,588	9,167	421	409	37	47	2,986	7,331

(2)主な歳入歳出

(百万円・% なお「X」は皆増を示す)

(3)主要指標(平成30年度)

区分	平30決算	増減率	令元見込	増減率	令2当初予算	増減率	区分	指数等		
地方税	3,021	2.5	3,096	2.5	3,005	2.2	標準財政規模 ※臨時債発行可能額	5,553 百万円		
地方交付税	1,867	-4.0	1,859	-0.4	1,887	10.6	経常収支比率	86.7 %		
国県支出金	1,510	-14.5	1,972	30.7	2,082	30.6	財政力指数(平28～30)	0.61		
地方債	610	-7.9	1,053	72.6	556	-43.1	健全化判断比率	実質赤字比率	- %	
歳入計	8,535	-3.5	9,588	12.4	9,370	4.6		連結実質赤字比率	- %	
義務的経費	人件費	1,234	-0.2	1,276	-1.2	1,525		17.3	実質公債費比率(平28～30)	7.5 %
	扶助費	1,757	0.2	1,840	15.2	1,727		2.9	将来負担比率	50.9 %
公債費	526	-6.6	559	6.3	605	8.8	税の徴収率(現年分)	98.8 %		
小計	3,517	-1.0	3,675	7.6	3,857	9.1	積立金現在高	財政調整基金	2,535 百万円	
物件費	1,588	6.9	1,764	7.0	1,975	-0.4		減債基金	284 百万円	
普通建設事業費	補助	211	15.3	506	146.8	460		820.0	特定目的基金	132 百万円
単独	315	-45.9	833	193.3	302	-62.9	地方債現在高	6,803 百万円		
失業対策事業費	0	/	0	/	0	/	土地開発公社土地保有高	- 百万円		
歳出計	8,129	-4.4	9,167	12.8	9,370	4.6	ラスパイレ指数(平31.4.1)	97.4		

(4)財源及び支出の状況(構成比)

(%)

＜教育・医療・福祉＞

()市町村立以外内数

区分	平30決算	平30県平均	平30類似団体	令元見込
一般財源	64.5	50.0	55.4	58.8
自主財源	46.0	48.0	50.7	41.9
義務的経費	43.3	51.5	41.3	40.1
投資的経費	6.5	12.1	12.9	14.6

教育(令元.5.1)	区分	幼稚園	幼保連携型認定こども園	小学校	中学校
施設数		2 (0)	1 (0)	3 (0)	2 (0)
医療(平30.10.1)	区分	病院		診療所	歯科
施設数		2 (342床)		11	7
福祉(令2.4.1)	区分	保育所	特別養護老人ホーム	養護老人ホーム	介護老人保健施設
施設数		4 (3)	2 (2)	0 (0)	3 (3)
生活保護率(平成31年度)				1.85%	

＜公共施設状況＞(平成30年度)

道路	実延長	m	123,770
	面積	m ²	795,352
公園	面積	m ²	84,600
し尿	処理人口	人	3,129
	年間総収集量	kl	4,744
ごみ	処理人口	人	28,628
	年間総収集量	t	7,256
上水道等	給水人口	人	28,482
下水道等	現在処理区域内人口	人	28,610
公営住宅等	戸数	戸	0
公民館	箇所数	箇所	1
体育館	箇所数	箇所	2

＜令和2年度主要施策＞

(百万円)

・小・中学校ICT環境整備	22
・小・中学校トイレ整備	206
・文化会館トイレ整備	47


＜今後の主要課題・ユニーク行政・その他＞

・生涯学習まちづくり推進
・校区コミュニティの推進
・共生のまちづくり推進
・幼保一元化認定こども園事業
・防災体制の強化

新宮町

(しんぐうまち)

「人が輝き 快適に暮らせる 元気なまち 新宮」一人にやさしいまちづくり・環境共生
(標語) のまちづくり・協働で拓くまちづくり

	〒811-0192	TEL (092)962-0231	URL http://www.town.shingu.fukuoka.jp
	緑ヶ浜1-1-1	FAX (092)962-2078	E-mail kouhou@town.shingu.fukuoka.jp
	地域指定		一部事務組合加入事業
類型 V-2	線引都市計画 辺地	上水道 ごみ処理 火葬場 高等学校	福岡都市圏 競艇
コード番号 403458	離島振興 農村地域 農業振興 固定公園	消防・救急 休日診療所	上水道 交通(船舶) 公共下水道 漁業集落排水 簡易水道
			基本構想 平23~令2年度 基本計画 平28~令2年度

<概要>

(1)面積(県内48位)

総面積 (令和元.10.1)	耕地 (令和元.7.15)	宅地 (平成31.1.1)	森林 (令和2.4.1)
18.93 km ²	1.77 km ²	4.39 km ²	6.54 km ²

(2)人口・世帯数(国勢調査)

	昭35.10.1	平22.10.1	平27.10.1
人口(人)	8,420	24,679	30,344
世帯数	1,783	8,865	10,946
平27国調高齢化率	16.4%	平27国調人口密度	1,603人/km ²

(3)人口・世帯数(住基)(令2.1.1)

人口	世帯数	人口県内順位
33,368人	13,311	31位

(4)有権者数(令2.6.1現在)

男	女	計
12,086	13,118	25,204

<組織>

(1)議会 令2.6.1現在

議長	牧野 真紀子 (まきの まきこ)		
副議長	松井 和行 (まつい かずゆき)		
議員定数	12人	任期	令5.4.30
党派別内訳	公明1 幸福実現1 無所属10		

(2)首長等 令2.6.1現在

町長	長崎 武利 (ながさき たけとし)	昭16.10.4
(2選)	(平23.4.27 ~ 任期 令5.4.26)	
副町長	吉村 隆信 (よしむら たかのぶ)	昭31.8.25
	福田 猛 (ふくだ たけし)	昭32.5.20

(3)職員数(平31.4.1現在)

区分	職員数	左の職種別内訳	区分	職員数
普通会計 (うち施設関係)	143 (33)			一般行政職
人口千人当たり	4.34	技能労務職		0
同類似団体	6.51	企業職		14
公営事業会計関係	28	消防職		0
計	171		教育職	16
			その他(内税務職)	26 (12)

役場までの案内図



西鉄バス 特別支援学校前 徒歩3分、JR新宮中央駅 徒歩7分

(5)沿革

昭30.4.1 合体 新宮町・立花村→新宮町

<産業・経済>

(1)生産・所得(平成29年度)

(%)

市町村内総生産	1,462 億円	就業者1人当たり	9,016 千円 (対県平均)	114.9
市町村民所得	1,086 億円	人口1人当たり	3,413 千円 (対県平均)	118.2

(2)産業構造

(百万円・人・%)

区分	総生産額(平29年度)		就業人口(平27.10.1現在)	
第1次	382	0.3	309	2.2
第2次	61,823	42.3	2,690	19.5
第3次	83,538	57.2	10,299	74.8
その他※	422	0.3	474	3.4
計	146,166	100.0	13,772	100.0

※総生産額:「税・関税」、就業人口:「分類不能な産業」(用語解説参照)

(3)農業・工業・商業

(人・百万円)

農業(平27.2.1)	農家数(うち専業農家)		農業就業人口
	214	(54)	228
製造業(令元.6.1)	事業所数	従業者数	製造品出荷額等(平30.1.1~平30.12.31)
	59	3,148	102,960 (県内15位)
卸・小売業(平28.6.1)	事業所数	従業者数	年間商品販売額(平27.1.1~平27.12.31)
	277	3,558	173,048 (県内12位)

<財政>(1)決算収支(普通会計)

(百万円)

区分	歳入	歳出	形式収支	実質収支	単年度収支	実質単年度収支	積立金現在高	地方債現在高
平29決算	13,263	12,631	633	348	11	12	3,436	12,740
平30決算	15,227	14,751	476	384	35	-152	3,188	13,997
令元見込	13,559	12,918	641	293	-91	-90	3,485	13,879

(2)主な歳入歳出

(百万円・% なお「X」は皆増を示す) (3)主要指標(平成30年度)

区分	平30決算	増減率	令元見込	増減率	令2当初予算	増減率	区分	指数等		
地方税	4,794	2.4	5,055	5.4	4,729	1.0	標準財政規模 ※臨時債発行可能額含	6,340 百万円		
地方交付税	648	-4.3	647	-0.2	640	3.2	経常収支比率	89.9 %		
国県支出金	2,956	6.4	2,434	-17.7	3,045	21.6	財政力指数(平28~30)	0.88		
地方債	2,006	8.0	628	-68.7	775	4.6	健全化判断比率	実質赤字比率	- %	
歳入計	15,227	14.8	13,559	-11.0	12,538	7.4		連結実質赤字比率	- %	
義務的経費	人件費	1,307	2.4	1,335	2.1	1,703		25.4	実質公債費比率(平28~30)	7.9 %
	扶助費	2,423	0.5	2,584	6.6	2,866		12.1	将来負担比率	88.4 %
	公債費	820	7.6	815	-0.6	974	12.2	税の徴収率(現年分)	99.6 %	
小計	4,551	2.3	4,734	4.0	5,543	15.9	積立金現在高	財政調整基金	2,407 百万円	
物件費	3,296	39.2	3,517	6.7	2,760	-10.2		減債基金	349 百万円	
普通建設補助	2,013	36.2	598	-70.3	1,360	54.7		特定目的基金	432 百万円	
単独	2,017	43.4	983	-51.3	285	-34.3	地方債現在高	13,997 百万円		
失業対策事業費	0	/	0	/	0	/	土地開発公社土地保有高	1,000 百万円		
歳出計	14,751	16.8	12,918	-12.4	12,538	7.4	ラスパレス指数(平31.4.1)	97.2		

(4)財源及び支出の状況(構成比)

(%) <教育・医療・福祉>

()市町村立以外内数

区分	平30決算	平30県平均	平30類似団体	令元見込
一般財源	40.8	50.0	55.4	75.0
自主財源	58.1	48.0	50.7	64.6
義務的経費	30.9	51.5	41.3	36.6
投資的経費	27.4	12.1	12.9	12.3

教育(令元.5.1)	区分	幼稚園	幼保連携型認定こども園	小学校	中学校
施設数		4 (1)	0 (0)	5 (0)	3 (0)
医療(平30.10.1)	区分	病院		診療所	歯科
施設数		2 (80床)		28	14
福祉(令2.4.1)	区分	保育所	特別養護老人ホーム	養護老人ホーム	介護老人保健施設
施設数		6 (6)	2 (2)	1 (1)	0 (0)
		生活保護率(平成31年度)			1.02%

<公共施設状況>(平成30年度)

道路	実延長	m	161,296
	面積	m ²	1,079,789
公園	面積	m ²	176,595
し尿	処理人口	人	1,267
	年間総収集量	kl	1,892
ごみ	処理人口	人	32,916
	年間総収集量	t	11,503
上水道等	給水人口	人	32,446
下水道等	現在処理区域内人口	人	32,841
公営住宅等	戸数	戸	63
公民館	箇所数	箇所	0
体育館	箇所数	箇所	1

<令和2年度主要施策>

(百万円)

・ふるさと納税事業	798
・町営住宅建設事業	581
・社会資本整備事業	316
・新宮ふれあいの丘公園整備事業	307
・都市再生整備計画事業	144


<今後の主要課題・ユニーク行政・その他>

・コミュニティスクールの推進
・観光振興の推進
・協働のまちづくりの推進
・新宮東中学校の周辺環境整備
・地方創生関連事業の推進

久山町

(ひさやままち)

『「国土・社会・人間」の3つの健康づくりによる「健康」を真に実感できるまちづくり』安
(標語) 心・元気な「健康が薫る郷」の実現～みんなで創り、みんなで発信～

	〒811-2592 大字久原3632	TEL (092)976-1111 FAX (092)976-2463	URL http://www.town.hisayama.fukuoka.jp E-mail hisayama@town.hisayama.fukuoka.jp
	地域指定	一部事務組合加入事業	公営企業
類型 II-2	線引都市計画 農村地域 農業振興 固定公園	林道・林野 上水道 火葬場 消防・救急 休日診療所 福岡都市圏	競艇 上水道 公共下水道 特定環境下水道 宅地造成
コード番号 403482	県立自然公園		基本構想 平24～令3年度 基本計画 平29～令3年度

<概要>

(1)面積(県内37位)

総面積 (令和元.10.1)	耕地 (令和元.7.15)	宅地 (平成31.1.1)	森林 (令和2.4.1)
37.44 km ²	2.26 km ²	2.87 km ²	26.15 km ²

(2)人口・世帯数(国勢調査)

	昭35.10.1	平22.10.1	平27.10.1
人口(人)	6,521	8,373	8,225
世帯数	1,296	2,657	2,825
平27国調高齢化率	27.8%	平27国調人口密度	220人/km ²

(3)人口・世帯数(住基)(令2.1.1)

人口	世帯数	人口県内順位
9,068人	3,597	53位

(4)有権者数(令2.6.1現在)

男	女	計
3,376	3,684	7,060

<組織>

(1)議会 令2.6.1現在

議長	阿部 文俊 (あべ ふみとし)		
副議長	山野 久生 (やまの ひさお)		
議員定数	10人	任期	令3.9.29
党派別内訳	共産1 無所属9		

(2)首長等 令2.6.1現在

町長	久芳 菊司 (くば きくし)	昭24.4.18
(3選)	(平20.10.28 ~ 任期 令2.10.27)	
副町長	佐伯 久雄 (さえき ひさお)	昭25.9.6

(3)職員数(平31.4.1現在)

区分	職員数	左の職種別内訳	区分	職員数
普通会計 (うち施設関係)	78 (7)			一般行政職
人口千人当たり	8.68		技能労務職	0
同類似団体	13.56		企業職	8
公営事業会計関係	11		消防職	0
計	89		教育職	7
			その他(内税務職)	10 (6)

役場までの案内図

JRバス「久山」バス停 徒歩10分、
久山コミュニティバス イコバス「久山役場前」バス停 徒歩3分

(5)沿革

昭31.9.30	合体(町制施行)	久原村・山田村→久山町
----------	----------	-------------

<産業・経済>

(1)生産・所得(平成29年度)

(%)

市町村内総生産	600 億円	就業者1人当たり	7,757 千円 (対県平均)	98.9
市町村民所得	280 億円	人口1人当たり	3,285 千円 (対県平均)	113.7

(2)産業構造

(百万円・人・%)

区分	総生産額(平29年度)		就業人口(平27.10.1現在)	
第1次	606	1.0	168	4.4
第2次	18,312	30.5	795	20.7
第3次	40,816	68.1	2,845	74.2
その他※	229	0.4	28	0.7
計	59,961	100.0	3,836	100.0

※総生産額:「税・関税」、就業人口:「分類不能な産業」(用語解説参照)

(3)農業・工業・商業

(人・百万円)

農業(平27.2.1)	農家数(うち専業農家)		農業就業人口
	252	(34)	177
製造業(令元.6.1)	事業所数	従業者数	製造品出荷額等(平30.1.1~平30.12.31)
	15	1,796	62,308 (県内22位)
卸・小売業(平28.6.1)	事業所数	従業者数	年間商品販売額(平27.1.1~平27.12.31)
	128	1,075	62,570 (県内29位)

<財政>(1)決算収支(普通会計)

(百万円)

区分	歳入	歳出	形式収支	実質収支	単年度収支	実質単年度収支	積立金現在高	地方債現在高
平29決算	5,179	4,650	529	514	46	47	1,363	4,593
平30決算	5,172	4,807	365	309	-205	-354	1,263	4,407
令元見込	5,411	5,246	165	131	-178	-277	1,200	4,665

(2)主な歳入歳出

(百万円・% なお「X」は皆増を示す) (3)主要指標(平成30年度)

区分	平30決算	増減率	令元見込	増減率	令2当初予算	増減率	区分	指数等	
地方税	2,308	4.5	2,297	-0.5	2,237	-3.4	標準財政規模 ※臨時債発行可能額含	2,943 百万円	
地方交付税	408	-13.2	417	2.2	360	9.1	經常収支比率	91.0 %	
国県支出金	722	10.4	671	-6.9	782	24.1	財政力指数(平28~30)	0.85	
地方債	235	-24.9	676	187.7	235	-56.9	健全化判断比率	実質赤字比率 - %	
歳入計	5,172	-0.1	5,411	4.6	4,938	-8.0		連結実質赤字比率 - %	
義務的経費	人件費	834	3.9	853	2.3	946	5.2	実質公債費比率(平28~30)	13.4 %
	扶助費	539	1.5	589	9.3	593	20.0	将来負担比率	56.2 %
	公債費	445	-13.8	439	-1.3	448	0.9	税の徴収率(現年分)	99.7 %
	小計	1,818	-1.7	1,881	3.5	1,987	8.2	積立金現在高	財政調整基金 840 百万円
物件費	1,038	2.7	1,060	2.2	1,244	-3.3		減債基金 219 百万円	
普通建設事業費	補助	405	21.6	291	-30.4	133	-14.2		特定目的基金 204 百万円
	単独	278	-17.8	808	191.7	157	-75.6	地方債現在高	4,407 百万円
失業対策事業費	0	/	0	/	0	/	土地開発公社土地保有高	- 百万円	
歳出計	4,807	3.4	5,246	9.1	4,938	-8.0	ラスパイレズ指数(平31.4.1)	93.8	

(4)財源及び支出の状況(構成比)

(%)

<教育・医療・福祉>

()市町村立以外内数

区分	平30決算	平30県平均	平30類似団体	令元見込
一般財源	58.2	50.0	53.7	56.1
自主財源	67.8	48.0	37.0	61.4
義務的経費	37.8	51.5	34.0	35.9
投資的経費	15.0	12.1	17.5	21.0

教育(令元. 5.1)	区分	幼稚園	幼保連携型認定こども園	小学校	中学校
施設数		1 (0)	0 (0)	2 (0)	1 (0)
医療(平30. 10.1)	区分	病院		診療所	歯科
施設数		1 (94床)		7	4
福祉(令2. 4.1)	区分	保育所	特別養護老人ホーム	養護老人ホーム	介護老人保健施設
施設数		1 (0)	2 (2)	0 (0)	0 (0)
		生活保護率(平成31年度)			0.55%

<公共施設状況>(平成30年度)

道路	実延長	m	152,750
	面積	m ²	1,073,379
公園	面積	m ²	205,000
し尿	処理人口	人	741
	年間総収集量	kl	1,165
ごみ	処理人口	人	8,952
	年間総収集量	t	4,508
上水道等	給水人口	人	8,814
下水道等	現在処理区域内人口	人	8,598
公営住宅等	戸数	戸	33
公民館	箇所数	箇所	1
体育館	箇所数	箇所	2

<令和2年度主要施策>

(百万円)

・総合運動公園施設整備事業	102
・草場地区再開発事業	59
・生活習慣病健診事業	23
・グローバル人材育成事業	20


<今後の主要課題・ユニーク行政・その他>

・健康な暮らしを実感できるまちづくり
・安心とやさしさのある暮らしを実感できるまちづくり
・生活環境の充実により快適な暮らしを実感できるまちづくり
・自然・歴史・文化資源を生かした魅力発信と交流拡大

粕屋町

(かすやまち)

(標語) 心かよいあう スマイルシティかすや

	〒811-2392	TEL (092)938-2311	URL http://www.town.kasuya.fukuoka.jp
	駕与丁1-1-1	FAX (092)938-3150	E-mail info@town.kasuya.fukuoka.jp
地域指定	一部事務組合加入事業		公営企業
類型 V-2	線引都市計画 農村地域 農業振興	農業水利 林道・林野 上水道 し尿処理 ごみ処理 火葬場	消防・救急 休日診療所 福岡都市圏 競艇
コード番号 403491			上水道 公共下水道
			基本構想 平28～令7年度 基本計画 平28～令2年度

<概要>

(1)面積(県内55位)

総面積 (令和元.10.1)	耕地 (令和元.7.15)	宅地 (平成31.1.1)	森林 (令和2.4.1)
14.13 km ²	2.61 km ²	5.52 km ²	0.90 km ²

(2)人口・世帯数(国勢調査)

	昭35.10.1	平22.10.1	平27.10.1
人口(人)	12,524	41,997	45,360
世帯数	2,548	16,232	18,005
平27国調高齢化率	16.9%	平27国調人口密度	3,210人/km ²

(3)人口・世帯数(住基)(令2.1.1)

人口	世帯数	人口県内順位
47,837人	20,516	22位

(4)有権者数(令2.6.1現在)

男	女	計
18,362	18,984	37,346

<組織>

(1)議会 令2.6.1現在

議長	鞭馬 直澄 (むちま なおずみ)
副議長	小池 弘基 (こいけ ひろもと)
議員定数	16人 任期 令3.4.28
党派別内訳	公明2 共産2 無所属12

(2)首長等 令2.6.1現在

町長	箱田 彰 (はこだ あきら) 昭29.4.24
(1選)	(平30.9.9 ~ 任期 令4.9.8)
副町長	吉武 信一 (よしたけ しんいち) 昭31.2.29

(3)職員数(平31.4.1現在)

区分	職員数	左の職種別内訳	区分	職員数
普通会計 (うち施設関係)	208 (60)			一般行政職
人口千人当たり	4.36		技能労務職	5
同類似団体	6.51		企業職	12
公営事業会計関係	25		消防職	0
計	233		教育職	21
			その他(内税務職)	58 (20)

役場までの案内図



西鉄バス粕屋町役場バス停 徒歩1分、JR長者原駅 徒歩5分

(5)沿革

昭32.3.31 合体(町制施行) 大川村・仲原村→粕屋町

<産業・経済>

(1)生産・所得(平成29年度)

(%)

市町村内総生産	1,672 億円	就業者1人当たり	7,681 千円 (対県平均)	97.9
市町村民所得	1,517 億円	人口1人当たり	3,247 千円 (対県平均)	112.4

(2)産業構造

(百万円・人・%)

区分	総生産額(平29年度)		就業人口(平27.10.1現在)	
第1次	317	0.2	260	1.2
第2次	37,274	22.3	4,673	20.8
第3次	128,830	77.0	17,312	77.0
その他※	827	0.5	238	1.1
計	167,247	100.0	22,483	100.0

※総生産額:「税・関税」、就業人口:「分類不能な産業」(用語解説参照)

(3)農業・工業・商業

(人・百万円)

農業(平27.2.1)	農家数(うち専業農家)		農業就業人口
	374	(48)	349
製造業(令元.6.1)	事業所数	従業者数	製造品出荷額等(平30.1.1~平30.12.31)
	51	2,974	53,233 (県内28位)
卸・小売業(平28.6.1)	事業所数	従業者数	年間商品販売額(平27.1.1~平27.12.31)
	440	4,558	238,142 (県内7位)

<財政>(1)決算収支(普通会計)

(百万円)

区分	歳入	歳出	形式収支	実質収支	単年度収支	実質単年度収支	積立金現在高	地方債現在高
平29決算	14,813	14,331	482	474	-57	-49	3,625	10,622
平30決算	14,600	14,220	380	357	-117	-119	3,677	10,246
令元見込	14,933	14,489	444	353	-4	-53	3,542	9,984

(2)主な歳入歳出

(百万円・% なお「X」は皆増を示す)

(3)主要指標(平成30年度)

区分	平30決算	増減率	令元見込	増減率	令2当初予算	増減率	区分	指数等	
地方税	6,442	1.3	6,799	5.5	6,645	2.6	標準財政規模 ※臨時債発行可能額含	8,721 百万円	
地方交付税	1,029	-2.5	905	-12.1	820	-11.8	経常収支比率	89.7 %	
国県支出金	3,281	3.2	3,393	3.4	3,981	14.3	財政力指数(平28~30)	0.87	
地方債	666	-44.5	757	13.7	774	-11.6	健全化判断比率	実質赤字比率 - % 連結実質赤字比率 - % 実質公債費比率(平28~30) 10.8 % 将来負担比率 - %	
歳入計	14,600	-1.4	14,933	2.3	15,131	3.7	税の徴収率(現年分)	99.7 %	
義務的経費	人件費	1,794	1.4	1,912	6.6	2,369	28.1	積立金現在高	財政調整基金 1,650 百万円
	扶助費	3,543	4.1	3,876	9.4	4,212	6.0		減債基金 178 百万円
	公債費	1,095	-3.4	1,061	-3.1	1,047	-1.7		特定目的基金 1,849 百万円
	小計	6,433	2.0	6,849	6.5	7,628	10.7		地方債現在高 10,246 百万円
物件費	2,542	-2.8	2,747	8.1	2,837	-8.7	土地開発公社土地保有高	142 百万円	
普通建設事業費	補助	594	-41.5	408	-40.9	300	-24.6	ラスパイレス指数(平31.4.1)	99.8
	単独	756	52.1	795	5.2	1,011	4.8		
失業対策事業費	0	/	0	/	0	/			
歳出計	14,220	-0.8	14,489	1.9	15,131	3.7			

(4)財源及び支出の状況(構成比)

(%)

<教育・医療・福祉>

()市町村立以外内数

区分	平30決算	平30県平均	平30類似団体	令元見込
一般財源	58.4	50.0	55.4	59.2
自主財源	58.6	48.0	50.7	58.4
義務的経費	45.2	51.5	41.3	47.3
投資的経費	10.2	12.1	12.9	8.3

教育(令元. 5.1)	区分	幼稚園	幼保連携型認定こども園	小学校	中学校
施設数		4 (0)	1 (1)	4 (0)	2 (0)
医療(平30. 10.1)	区分	病院		診療所	歯科
施設数		4 (427床)		25	21
福祉(令2. 4.1)	区分	保育所	特別養護老人ホーム	養護老人ホーム	介護老人保健施設
施設数		9 (6)	2 (2)	0 (0)	1 (1)
		生活保護率(平成31年度)			1.82%

<公共施設状況>(平成30年度)

道路	実延長	m	167,888
	面積	m ²	1,135,239
公園	面積	m ²	482,700
し尿	処理人口	人	1,453
	年間総収集量	kl	1,061
ごみ	処理人口	人	47,530
	年間総収集量	t	11,984
上水道等	給水人口	人	46,393
下水道等	現在処理区域内人口	人	47,748
公営住宅等	戸数	戸	183
公民館	箇所数	箇所	2
体育館	箇所数	箇所	1

<令和2年度主要施策>

(百万円)

・災害対策事業	14
・防犯対策事業	39
・地域生活空間整備促進事業	170
・水道事業	1,325
・私立・町外保育施設等運営事業	1,578

<今後の主要課題・ユニーク行政・その他>

・駅やふれあいバスの利便性向上
・駕与丁公園の再生
・IoTを活用した見守り活動促進
・防災の日・防災月間の取組

<財政>(1)決算収支(普通会計)

(百万円)

区分	歳入	歳出	形式収支	実質収支	単年度収支	実質単年度収支	積立金現在高	地方債現在高
平29決算	11,371	11,041	329	192	11	-567	3,860	12,314
平30決算	8,568	8,284	285	201	9	-264	3,891	13,142
令元見込	8,989	8,722	267	222	22	-254	3,998	13,005

(2)主な歳入歳出 (百万円・% なお「X」は皆増を示す) (3)主要指標(平成30年度)

区分	平30決算	増減率	令元見込	増減率	令2当初予算	増減率	区分	指数等		
地方税	1,228	-1.4	1,243	1.2	1,232	0.7	標準財政規模 ※臨時債発行可能額	3,694 百万円		
地方交付税	2,021	1.7	2,179	7.8	2,240	0.9	經常収支比率	98.5 %		
国県支出金	1,606	1.2	1,550	-3.5	1,600	6.8	財政力指数(平28~30)	0.39		
地方債	1,516	-63.3	905	-40.3	992	-9.4	健全化判断比率	実質赤字比率	- %	
歳入計	8,568	-24.7	8,989	4.9	8,405	2.8		連結実質赤字比率	- %	
義務的経費	人件費	1,136	-3.8	1,123	-1.1	1,429		21.1	実質公債費比率(平28~30)	6.6 %
	扶助費	1,018	-2.6	1,137	11.7	1,273		8.5	将来負担比率	- %
公債費	733	15.6	1,080	47.3	854	7.0	税の徴収率(現年分)	98.9 %		
小計	2,887	0.9	3,340	15.7	3,556	12.9	積立金現在高	財政調整基金	958 百万円	
物件費	1,233	0.3	1,345	9.1	1,334	-5.5		減債基金	95 百万円	
普通建設事業費	896	15.3	407	-54.6	648	6.8		特定目的基金	2,838 百万円	
補助	997	-52.7	648	-35.0	439	-26.1	地方債現在高	13,142 百万円		
失業対策事業費	0	/	0	/	0	/	土地開発公社土地保有高	- 百万円		
歳出計	8,284	-25.0	8,722	5.3	8,405	2.8	ラスパイレス指数(平31.4.1)	96.8		

(4)財源及び支出の状況(構成比) (%)

区分	平30決算	平30県平均	平30類似団体	令元見込
一般財源	41.5	50.0	55.4	41.5
自主財源	36.4	48.0	39.0	45.0
義務的経費	34.8	51.5	36.9	38.3
投資的経費	22.9	12.1	16.1	12.2

<教育・医療・福祉>

()市町村立以外内数

教育(令元. 5.1)	区分	幼稚園	幼保連携型認定こども園	小学校	中学校
施設数		2 (2)	0 (0)	3 (0)	1 (0)
医療(平30. 10.1)	区分	病院		診療所	歯科
施設数		1 (137床)		9	5
福祉(令2. 4.1)	区分	保育所	特別養護老人ホーム	養護老人ホーム	介護老人保健施設
施設数		4 (3)	3 (3)	0 (0)	1 (1)
生活保護率(平成31年度)		3.42%			

<公共施設状況>(平成30年度)

道路	実延長	m	77,244
	面積	m ²	530,827
公園	面積	m ²	421,290
し尿	処理人口	人	74
	年間総収集量	kl	116
ごみ	処理人口	人	13,838
	年間総収集量	t	3,882
上水道等	給水人口	人	13,468
下水道等	現在処理区域内人口	人	13,832
公営住宅等	戸数	戸	773
公民館	箇所数	箇所	3
体育館	箇所数	箇所	2

<令和2年度主要施策>

(百万円)

・地域情報伝達システム(戸別受信機)整備事業	100
・漁港施設機能保全事業	97
・小学校プール改修事業	174
・小学校屋内運動場整備事業	67
・中学校グラウンド等整備事業	96
・小中学校情報機器導入事業	75


<今後の主要課題・ユニーク行政・その他>

・芦屋港活性化の推進
・自治区担当職員制度
・芦屋釜の復興と後継鋳物師の育成・地場化
・「あしや砂像展」の開催
・「さわらサミット」の開催

水巻町

(みずまきまち)

【総合計画】水巻未来図鑑
(標語)【町のキャッチフレーズ】水と緑の夢絵巻

	〒807-8501	TEL (093)201-4321	URL https://www.town.mizumaki.lg.jp/
	頃末北1-1-1	FAX (093)201-4423	E-mail info@town.mizumaki.lg.jp
地域指定	一部事務組合加入事業		公営企業
非線引都計(用途地域有) 農村地域	農業水利 消防・救急		公共下水道
類型 V-2	農業振興 地方拠点(北東部)		
コード番号 403822			基本構想 平30～令9年度 基本計画 —

<概要>

(1)面積(県内57位)

総面積 (令和元.10.1)	耕地 (令和元.7.15)	宅地 (平成31.1.1)	森林 (令和2.4.1)
11.01 km ²	1.09 km ²	3.41 km ²	1.06 km ²

(2)人口・世帯数(国勢調査)

	昭35.10.1	平22.10.1	平27.10.1
人口(人)	34,927	30,021	28,997
世帯数	7,628	12,087	12,220
平27国調高齢化率	30.2%	平27国調人口密度	2,634人/km ²

(3)人口・世帯数(住基)(令2.1.1)

人口	世帯数	人口県内順位
28,152人	13,299	37位

(4)有権者数(令2.6.1現在)

男	女	計
10,937	12,657	23,594

<組織>

(1)議会 令2.6.1現在

議長	白石 雄二 (しらいし ゆうじ)
副議長	入江 弘 (いりえ ひろし)
議員定数	14人 任期 令5.4.30
党派別内訳	公明3 共産2 無所属9

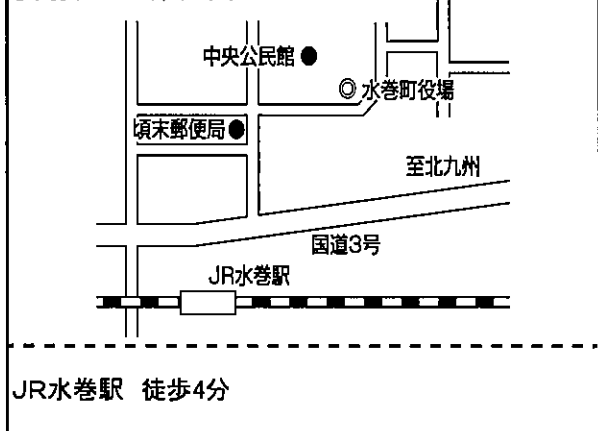
(2)首長等 令2.6.1現在

町長	美浦 喜明 (みうら よしあき) 昭30.2.18
(2選)	(平25.11.14 ~ 任期 令3.11.13)
副町長	吉岡 正 (よしおか ただし) 昭24.1.1

(3)職員数(平31.4.1現在)

区分	職員数	左の職種別内訳	区分	職員数
普通会計 (うち施設関係)	155 (19)		左の職種別内訳	一般行政職
人口千人当たり	5.44	技能労務職		3
同類似団体	6.51	企業職		8
公営事業会計関係	19	消防職		0
計	174	教育職		2
			その他(内税務職)	45 (16)

役場までの案内図



(5)沿革

昭15.2.11 町制施行

<産業・経済>

(1)生産・所得(平成29年度)

(%)

市町村内総生産	561 億円	就業者1人当たり	6,209 千円 (対県平均)	79.1
市町村民所得	654 億円	人口1人当たり	2,282 千円 (対県平均)	79.0

(2)産業構造

(百万円・人・%)

区分	総生産額(平29年度)		就業人口(平27.10.1現在)	
第1次	86	0.2	121	1.0
第2次	12,731	22.7	3,472	28.9
第3次	42,925	76.5	7,948	66.1
その他※	387	0.7	485	4.0
計	56,128	100.0	12,026	100.0

※総生産額:「税・関税」、就業人口:「分類不能な産業」(用語解説参照)

(3)農業・工業・商業

(人・百万円)

農業(平27.2.1)	農家数(うち専業農家)		農業就業人口
	95	(25)	96
製造業(令和元.6.1)	事業所数	従業者数	製造品出荷額等(平30.1.1~平30.12.31)
	23	809	27,965 (県内40位)
卸・小売業(平28.6.1)	事業所数	従業者数	年間商品販売額(平27.1.1~平27.12.31)
	166	1,420	35,422 (県内34位)

<財政>(1)決算収支(普通会計)

(百万円)

区分	歳入	歳出	形式収支	実質収支	単年度収支	実質単年度収支	積立金現在高	地方債現在高
平29決算	10,466	10,043	423	386	103	-94	4,313	7,337
平30決算	9,668	9,243	425	390	4	-392	4,207	7,419
令元見込	10,213	9,862	351	331	-59	-357	4,057	7,573

(2)主な歳入歳出

(百万円・% なお「X」は皆増を示す)

(3)主要指標(平成30年度)

区分	平30決算	増減率	令元見込	増減率	令2当初予算	増減率	区分	指数等		
地方税	2,609	2.9	2,558	-2.0	2,513	-0.6	標準財政規模 ※臨時債発行可能額	5,724 百万円		
地方交付税	2,413	-0.9	2,449	1.5	2,460	3.4	経常収支比率	94.0 %		
国県支出金	1,944	-15.0	2,281	17.3	2,410	8.6	財政力指数(平28~30)	0.54		
地方債	589	-52.4	763	29.5	1,050	14.9	健全化判断比率	実質赤字比率	- %	
歳入計	9,668	-7.6	10,213	5.6	10,620	3.4		連結実質赤字比率	- %	
義務的経費	人件費	1,212	4.5	1,332	9.9	1,607		14.6	実質公債費比率(平28~30)	3.5 %
	扶助費	2,150	-2.7	2,438	13.4	2,346		1.2	将来負担比率	10.8 %
公債費	550	-2.0	645	17.3	678	4.3	税の徴収率(現年分)	99.0 %		
小計	3,912	-0.5	4,415	12.9	4,631	5.9	積立金現在高	財政調整基金	2,343 百万円	
物件費	1,438	2.1	1,315	-8.6	1,449	-9.0		減債基金	462 百万円	
普通建設事業費	270	-66.9	511	89.3	846	62.7		特定目的基金	1,401 百万円	
補助	426	-37.1	513	20.4	548	4.2	地方債現在高	7,419 百万円		
単独	0	/	0	/	0	/	土地開発公社土地保有高	- 百万円		
失業対策事業費	0	/	0	/	0	/	ラスパレス指数(平31.4.1)	91.1		
歳出計	9,243	-8.0	9,862	6.7	10,620	3.4				

(4)財源及び支出の状況(構成比)

(%)

<教育・医療・福祉>

()市町村立以外内数

区分	平30決算	平30県平均	平30類似団体	令元見込
一般財源	58.4	50.0	55.4	55.3
自主財源	42.3	48.0	50.7	39.9
義務的経費	42.3	51.5	41.3	44.7
投資的経費	8.7	12.1	12.9	12.0

教育(令元.5.1)	区分	幼稚園	幼保連携型認定こども園	小学校	中学校
	施設数	1 (1)	2 (2)	5 (0)	2 (0)
医療(平30.10.1)	区分	病院		診療所	歯科
	施設数	3 (459床)		22	17
福祉(令2.4.1)	区分	保育所	特別養護老人ホーム	養護老人ホーム	介護老人保健施設
	施設数	5 (4)	2 (2)	0 (0)	1 (1)
生活保護率(平成31年度)		4.55%			

<公共施設状況>(平成30年度)

道路	実延長	m	130,670
	面積	m ²	919,199
公園	面積	m ²	582,556
し尿	処理人口	人	3,171
	年間総収集量	kl	4,659
ごみ	処理人口	人	28,381
	年間総収集量	t	8,481
上水道等	給水人口	人	28,381
下水道等	現在処理区域内人口	人	26,574
公営住宅等	戸数	戸	1,920
公民館	箇所数	箇所	2
体育館	箇所数	箇所	3

<令和2年度主要施策>

(百万円)

・JR水巻駅周辺整備	306
・丸ノ西・五反五歩線拡幅	267


<今後の主要課題・ユニーク行政・その他>

・JR水巻駅南口開発事業の推進
・移住・定住施策の推進
・児童生徒1人1台学習用端末整備

岡垣町

(おかがきまち)

●住みたい・住み続けたい・みんなが輝く元気なまち岡垣 ●海がめもかえる町 おか
(標語) がき

	〒811-4233 野間1-1-1	TEL (093)282-1211 FAX (093)282-4000	URL http://www.town.okagaki.lg.jp E-mail info@town.okagaki.lg.jp
	地域指定		一部事務組合加入事業
種類 V-2	非線引都計(用途地域有) 農村地域 農業振興 地方拠点(北東部)	消防・救急 し尿処理 火葬場 ごみ処理	公営企業 上水道 公共下水道
コード番号 403831	固定公園		基本構想 平23~令2年度 基本計画 平28~令2年度

<概要>

(1)面積(県内29位)

総面積 (令和元.10.1)	耕地 (令和元.7.15)	宅地 (平成31.1.1)	森林 (令和2.4.1)
48.64 km ²	5.69 km ²	5.40 km ²	26.55 km ²

(2)人口・世帯数(国勢調査)

	昭35.10.1	平22.10.1	平27.10.1
人口 (人)	13,417	32,119	31,580
世帯数	2,675	11,656	11,784
平27国調高齢化率	31.1%	平27国調人口密度	649人/km ²

(3)人口・世帯数(住基)(令2.1.1)

人口	世帯数	人口県内順位
31,706 人	13,893	32 位

(4)有権者数(令2.6.1現在)

男	女	計
12,293	14,174	26,467

<組織>

(1)議会 令2.6.1現在

議長	森山 浩二 (もりやま こうじ)
副議長	木原 大輔 (きはら だいすけ)
議員定数	13 人 任期 令5.4.30
党派別内訳	公明1 共産1 ふくおか市民政治ネットワーク1 無所属10

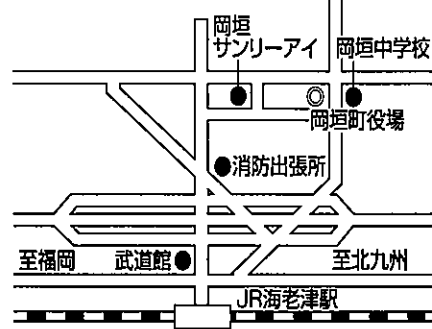
(2)首長等 令2.6.1現在

町長	宮内 實生 (みやうち じつお) 昭22.5.26 (3選) (平21.1.21 ~任期 令3.1.20)
副町長	門司 晋 (もんじ すずむ) 昭33.7.15

(3)職員数(平31.4.1現在)

区分	職員数	左の職種別内訳	区分	職員数
普通会計 (うち施設関係)	157 (23)		一般行政職	122
人口千人当たり	4.94	技能労務職	8	
同類似団体	6.51	企業職	11	
公営事業会計関係	19	消防職	0	
計	176	教育職	0	
		その他(内税務職)	35 (11)	

役場までの案内図



西鉄バス、岡垣コミュニティバスふれあい 役場前・役場西下車すぐ

(5)沿革

明40.10.1 合体 岡泉村・矢矧村→岡垣村

昭37.10.1 町制施行

<産業・経済>

(1)生産・所得(平成29年度)

(%)

市町村内総生産	596 億円	就業者1人当たり	6,731 千円 (対県平均)	85.8
市町村民所得	806 億円	人口1人当たり	2,579 千円 (対県平均)	89.3

(2)産業構造

(百万円・人・%)

区分	総生産額(平29年度)		就業人口(平27.10.1現在)	
第1次	882	1.5	469	3.5
第2次	11,584	19.4	3,259	24.3
第3次	46,669	78.3	9,264	69.0
その他※	450	0.8	425	3.2
計	59,586	100.0	13,417	100.0

※総生産額:「税・関税」、就業人口:「分類不能な産業」(用語解説参照)

(3)農業・工業・商業

(人・百万円)

農業(平27.2.1)	農家数(うち専業農家)	農業就業人口
	401 (98)	414
製造業(令和元.6.1)	事業所数	従業者数
	26	848
		製造品出荷額等(平30.1.1~平30.12.31)
		15,403 (県内47位)
卸・小売業(平28.6.1)	事業所数	従業者数
	164	1,277
		年間商品販売額(平27.1.1~平27.12.31)
		22,684 (県内42位)

<財政>(1)決算収支(普通会計)

(百万円)

区分	歳入	歳出	形式収支	実質収支	単年度収支	実質単年度収支	積立金現在高	地方債現在高
平29決算	10,568	10,220	348	344	63	-129	4,439	8,052
平30決算	10,663	10,244	419	282	-62	-265	4,127	8,304
令元見込	10,857	10,416	441	305	23	26	3,893	8,260

(2)主な歳入歳出

(百万円・% なお「X」は皆増を示す)

(3)主要指標(平成30年度)

区分	平30決算	増減率	令元見込	増減率	令2当初予算	増減率	区分	指数等		
地方税	2,905	-0.3	2,960	1.9	2,908	1.9	標準財政規模 ※臨時債発行可能額	6,328 百万円		
地方交付税	2,516	4.2	2,467	-1.9	2,414	-0.8	経常収支比率	93.4 %		
国県支出金	2,160	-7.9	2,640	22.2	2,242	1.0	財政力指数(平28~30)	0.56		
地方債	843	22.2	590	-30.0	641	-4.2	健全化判断比率	実質赤字比率	- %	
歳入計	10,663	0.9	10,857	1.8	10,138	1.5		連結実質赤字比率	- %	
義務的経費	人件費	1,390	-5.4	1,355	-2.5	1,452		5.8	実質公債費比率(平28~30)	3.9 %
	扶助費	2,037	5.5	2,162	6.1	2,357		13.1	将来負担比率	- %
公債費	639	12.9	676	5.8	732	7.3	税の徴収率(現年分)	98.6 %		
小計	4,066	2.5	4,193	3.1	4,541	9.7	積立金現在高	財政調整基金	1,687 百万円	
物件費	1,492	1.2	1,467	-1.7	1,568	0.6		減債基金	521 百万円	
普通建設事業費	407	-46.0	784	92.6	94	-85.4		特定目的基金	1,919 百万円	
補助	645	21.2	364	-43.6	552	81.0	地方債現在高	8,304 百万円		
単独	0	/	0	/	0	/	土地開発公社土地保有高	- 百万円		
失業対策事業費	0	/	0	/	0	/	ラスパイレス指数(平31.4.1)	98.3		
歳出計	10,244	0.2	10,416	1.7	10,138	1.5				

(4)財源及び支出の状況(構成比)

(%)

<教育・医療・福祉>

()市町村立以外内数

区分	平30決算	平30県平均	平30類似団体	令元見込
一般財源	57.2	50.0	55.4	56.5
自主財源	41.8	48.0	50.7	41.1
義務的経費	39.7	51.5	41.3	40.3
投資的経費	11.4	12.1	12.9	12.0

教育(令元. 5.1)	区分	幼稚園	幼保連携型認定こども園	小学校	中学校
施設数	3 (3)	0 (0)	5 (0)	2 (0)	
医療(平30. 10.1)	区分	病院		診療所	歯科
施設数	2	(460床)		23	13
福祉(令2. 4.1)	区分	保育所	特別養護老人ホーム	養護老人ホーム	介護老人保健施設
施設数	3 (2)	3 (3)	0 (0)	2 (2)	
生活保護率(平成31年度)		1.87%			

<公共施設状況>(平成30年度)

道路	実延長	m	245,279
	面積	m ²	1,570,850
公園	面積	m ²	147,215
し尿	処理人口	人	2,182
	年間総収集量	kl	2,432
ごみ	処理人口	人	31,626
	年間総収集量	t	8,792
上水道等	給水人口	人	30,285
下水道等	現在処理区域内人口	人	30,993
公営住宅等	戸数	戸	190
公民館	箇所数	箇所	3
体育館	箇所数	箇所	3

<令和2年度主要施策>

(百万円)

<ul style="list-style-type: none"> 第6次総合計画の策定 子育て世代包括支援センター機能等を担う「子育てあんしん課」の設置 行政改革の推進 	6
-------------------------------------------------------------------------------------------------------------------------	---

<今後の主要課題・ユニーク行政・その他>

<ul style="list-style-type: none"> 三原松原の海岸保全対策(侵食・堆積砂・松枯れ) 英語教育改革イニシアティブ2016

遠賀町

(おんがちょう)

(標語) 笑顔と自然あふれるいきいき“おんが” ~みんなで育む絆のまち~

	〒811-4392	TEL (093)293-1234	URL http://www.town.onga.lg.jp
	大字今古賀513	FAX (093)293-0806	E-mail kouhou@town.onga.lg.jp
地域指定	一部事務組合加入事業		公営企業
非線引都計(用途地域有)	農業水利	公共下水道	
農村地域	消防・救急	農業集落排水	
類型 IV-2	農業振興		
地方拠点(北東部)	し尿処理		
コード番号 403849	火葬場	基本構想 平24~令3年度	
	ごみ処理	基本計画 平29~令3年度(後期)	

<概要>

(1)面積(県内46位)

総面積 (令和元.10.1)	耕地 (令和元.7.15)	宅地 (平成31.1.1)	森林 (令和2.4.1)
22.15 km ²	6.78 km ²	3.71 km ²	3.73 km ²

(2)人口・世帯数(国勢調査)

	昭35.10.1	平22.10.1	平27.10.1
人口(人)	9,505	19,160	18,877
世帯数	1,861	7,056	7,269
平27国調高齢化率	30.7%	平27国調人口密度	852人/km ²

(3)人口・世帯数(住基)(令2.1.1)

人口	世帯数	人口県内順位
19,307人	8,413	43位

(4)有権者数(令2.6.1現在)

男	女	計
7,559	8,497	16,056

<組織>

(1)議会 令2.6.1現在

議長	仲野 新三郎 (なかの しんざぶろう)		
副議長	織田 隆徳 (おだ たかのり)		
議員定数	13人	任期	令5.4.30
党派別内訳	公明1 共産1 無所属10 (欠員1名)		

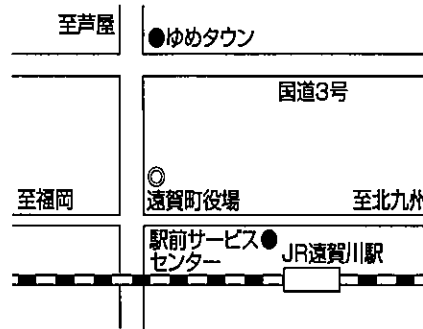
(2)首長等 令2.6.1現在

町長	古野 修 (ふるの おさむ)	昭44.3.14
(1選)	(平30.12.12 ~ 任期 令4.12.11)	
副町長	行事 和美 (ぎょうじ かずみ)	昭30.4.25

(3)職員数(平31.4.1現在)

区分	職員数	左の職種別内訳	区分	職員数
普通会計	113		一般行政職	106
(うち施設関係)	(1)	技能労務職	0	
人口千人当たり	5.84	企業職	0	
同類似団体	9.21	消防職	0	
公営事業会計関係	13	教育職	0	
計	126	その他(内税務職)	20 (11)	

役場までの案内図



JR遠賀川駅 徒歩6分

(5)沿革

昭4.4.1 合体 島門村・浅木村→遠賀村

昭39.4.1 町制施行

<産業・経済>

(1)生産・所得(平成29年度)

(%)

市町村内総生産	591 ^{億円}	就業者1人当たり	7,240 ^{千円} (対県平均)	92.3
市町村民所得	500 ^{億円}	人口1人当たり	2,666 ^{千円} (対県平均)	92.3

(2)産業構造

(百万円・人・%)

区分	総生産額(平29年度)		就業人口(平27.10.1現在)	
第1次	500	0.8	273	3.3
第2次	15,346	26.0	2,187	26.1
第3次	42,866	72.5	5,629	67.1
その他※	381	0.6	302	3.6
計	59,095	100.0	8,391	100.0

※総生産額:「税・関税」、就業人口:「分類不能な産業」(用語解説参照)

(3)農業・工業・商業

(人・百万円)

農業(平27.2.1)	農家数(うち専業農家)		農業就業人口
	329	(89)	315
製造業(令和元.6.1)	事業所数	従業者数	製造品出荷額等(平30.1.1~平30.12.31)
	47	1,222	18,352 (県内46位)
卸・小売業(平28.6.1)	事業所数	従業者数	年間商品販売額(平27.1.1~平27.12.31)
	157	1,231	30,292 (県内39位)

<財政>(1)決算収支(普通会計)

(百万円)

区分	歳入	歳出	形式収支	実質収支	単年度収支	実質単年度収支	積立金現在高	地方債現在高
平29決算	7,982	7,759	223	209	58	-43	4,546	6,560
平30決算	7,552	7,391	161	155	-54	-248	4,262	6,601
令元見込	7,463	7,189	274	193	38	-68	4,042	6,589

(2)主な歳入歳出

(百万円・% なお「X」は皆増を示す)

(3)主要指標(平成30年度)

区分	平30決算	増減率	令元見込	増減率	令2当初予算	増減率	区分	指数等	
地方税	2,057	-0.1	2,074	0.8	2,085	0.3	標準財政規模 ※国財債発行可能額	4,134 百万円	
地方交付税	1,498	2.3	1,545	3.1	1,467	5.8	經常収支比率	93.6 %	
国県支出金	1,677	-9.5	1,694	1.0	1,952	17.2	財政力指数(平28~30)	0.60	
地方債	540	-14.7	489	-9.4	606	26.0	健全化判断比率	実質赤字比率 - % 連結実質赤字比率 - % 実質公債費比率(平28~30) 7.0 % 将来負担比率 6.0 %	
歳入計	7,552	-5.4	7,463	-1.2	8,147	10.5	税の徴収率(現年分)	98.9 %	
義務的経費	人件費	1,024	-0.9	979	-4.4	1,067	8.2	積立金現在高	財政調整基金 906 百万円
	扶助費	1,464	0.5	1,536	4.9	1,678	12.7		減債基金 559 百万円
	公債費	550	0.9	545	-0.9	571	3.8		特定目的基金 2,797 百万円
	小計	3,038	0.1	3,060	0.7	3,316	9.6	地方債現在高	6,601 百万円
物件費	1,146	-0.3	1,132	-1.2	1,270	3.3	土地開発公社土地保有高	56 百万円	
普通建設事業費	補助	667	-36.0	570	-14.5	776	14.3	ラスパレス指数(平31.4.1)	96.4
	単独	322	-5.3	194	-39.8	499	118.9		
失業対策事業費	0	/	0	/	0	/			
歳出計	7,391	-4.7	7,189	-2.7	8,147	10.5			

(4)財源及び支出の状況(構成比)

(%)

<教育・医療・福祉>

()市町村立以外内数

区分	平30決算	平30県平均	平30類似団体	令元見込
一般財源	53.4	50.0	53.8	54.9
自主財源	44.5	48.0	45.3	43.6
義務的経費	41.1	51.5	37.5	42.6
投資的経費	13.9	12.1	14.3	11.1

教育(令元.5.1)	区分	幼稚園	幼保連携型認定こども園	小学校	中学校
	施設数	1 (1)	0 (0)	3 (0)	2 (0)
医療(平30.10.1)	区分	病院		診療所	歯科
	施設数	4	(343床)	14	7
福祉(令2.4.1)	区分	保育所	特別養護老人ホーム	養護老人ホーム	介護老人保健施設
	施設数	3 (3)	3 (3)	1 (1)	1 (1)
生活保護率(平成31年度)		1.51%			

<公共施設状況>(平成30年度)

道路	実延長	m	187,468
	面積	m ²	1,165,038
公園	面積	m ²	300,483
し尿	処理人口	人	1,179
	年間総収集量	kl	2,379
ごみ	処理人口	人	19,332
	年間総収集量	t	5,828
上水道等	給水人口	人	19,312
下水道等	現在処理区域内人口	人	20,213
公営住宅等	戸数	戸	164
公民館	箇所数	箇所	1
体育館	箇所数	箇所	2

<令和2年度主要施策>

(百万円)

・駅北周辺整備事業	951
・山手線切替工事(千代丸踏切)	45
・老良・上別府線(2工区)整備事業	97


<今後の主要課題・ユニーク行政・その他>

・遠賀川駅周辺のまちづくり
・起業支援施設PIPIT(ピピット)
・農産物ブランド化推進(菜種油・赤しそドリンク・夢れんげ米)
・がんばる地域まちづくり事業補助金交付事業

小竹町

(こたけまち)

(標語) 住みたい! 育てたい! 訪ねたい! あなたが主役 幸せ実感 小竹町

	〒820-1192	TEL (09496)2-1212	URL http://town.kotake.lg.jp
	大字勝野3167番地1	FAX (09496)2-1140	E-mail kouhou@town.kotake.lg.jp
	地域指定	一部事務組合加入事業	公営企業
類型 Ⅱ-2	非線引都計(用途地域無) 過疎指定 農村地域 農業振興	広域行政 急患センター 消防・救急 ごみ処理 し尿処理 火葬場	上水道 病院 公共下水道 農業集落排水
コード番号 404012	地方拠点(北東部)		基本構想 平29~令3年度 基本計画 平29~令3年度

<概要>

(1)面積(県内52位)

総面積 (令和元.10.1)	耕地 (令和元.7.15)	宅地 (平成31.1.1)	森林 (令和2.4.1)
14.28 km ²	1.52 km ²	2.66 km ²	3.41 km ²

(2)人口・世帯数(国勢調査)

	昭35.10.1	平22.10.1	平27.10.1
人口(人)	18,877	8,602	7,810
世帯数	4,246	3,511	3,331
平27国調高齢化率	37.3%	平27国調人口密度	551人/km ²

(3)人口・世帯数(住基)(令2.1.1)

人口	世帯数	人口県内順位
7,553人	3,854	56位

(4)有権者数(令2.6.1現在)

男	女	計
3,043	3,484	6,527

<組織>

(1)議会 令2.6.1現在

議長	和田 明 (わだ あきら)		
副議長	和田 立美 (わだ たつみ)		
議員定数	12人	任期	令4.12.14
党派別内訳	共産2 無所属10		

(2)首長等 令2.6.1現在

町長	松尾 勝徳 (まつお かつのり)	昭24.10.19
(3選)	(平23.1.29 ~ 任期 令5.1.28)	
副町長	—	

(3)職員数(平31.4.1現在)

区分	職員数	左の職種別内訳	区分	職員数
普通会計 (うち施設関係)	98 (18)		左の職種別内訳	一般行政職
人口千人当たり	12.64	技能労務職		5
同類似団体	13.56	企業職		39
公営事業会計関係	48	消防職		0
計	146	教育職		8
			その他(内税務職)	21 (8)

役場までの案内図



JR小竹駅 徒歩7分

(5)沿革

昭3.1.1 町制施行(名称変更) 勝野村→小竹町

<産業・経済>

(1)生産・所得(平成29年度)

(%)

市町村内総生産	251億円	就業者1人当たり	7,093千円 (対県平均)	90.4
市町村民所得	166億円	人口1人当たり	2,200千円 (対県平均)	76.2

(2)産業構造

(百万円・人・%)

区分	総生産額(平29年度)		就業人口(平27.10.1現在)	
第1次	363	1.4	67	2.2
第2次	12,202	48.6	944	30.4
第3次	12,418	49.5	2,027	65.4
その他※	102	0.4	63	2.0
計	25,086	100.0	3,101	100.0

※総生産額:「税・関税」、就業人口:「分類不能な産業」(用語解説参照)

(3)農業・工業・商業

(人・百万円)

農業(平27.2.1)	農家数(うち専業農家)		農業就業人口
	76	(29)	98
製造業(令元.6.1)	事業所数	従業者数	製造品出荷額等(平30.1.1~平30.12.31)
	22	1,317	41,478 (県内35位)
卸・小売業(平28.6.1)	事業所数	従業者数	年間商品販売額(平27.1.1~平27.12.31)
	44	298	5,109 (県内54位)

＜財政＞(1)決算収支(普通会計)

(百万円)

区分	歳入	歳出	形式収支	実質収支	単年度収支	実質単年度収支	積立金現在高	地方債現在高
平29決算	4,533	4,408	125	118	-147	-147	1,466	4,946
平30決算	4,468	4,309	160	156	38	32	1,486	4,947
令元見込	5,664	5,541	123	63	-93	-201	1,397	5,948

(2)主な歳入歳出

(百万円・% なお「X」は皆増を示す)

(3)主要指標(平成30年度)

区分	平30決算	増減率	令元見込	増減率	令2当初予算	増減率	区分	指数等	
地方税	827	0.9	863	4.4	814	2.8	標準財政規模 <small>※臨財債発行可能額</small>	2,693 百万円	
地方交付税	1,804	-1.1	1,826	1.2	1,785	1.4	經常収支比率	97.6 %	
国県支出金	668	-11.6	650	-2.7	890	30.9	財政力指数(平28~30)	0.34	
地方債	485	-9.2	1,480	205.2	539	-67.0	健全化判断比率	実質赤字比率	- %
歳入計	4,468	-1.4	5,664	26.8	4,891	-17.4		連結実質赤字比率	- %
人件費	819	8.6	861	5.1	1,021	15.5		実質公債費比率(平28~30)	10.3 %
扶助費	591	-2.8	608	2.9	601	3.4		将来負担比率	120.9 %
公債費	513	1.2	504	-1.8	511	-0.4	税の徴収率(現年分)	98.7 %	
小計	1,923	2.9	1,973	2.6	2,133	7.8	積立金現在高	財政調整基金	783 百万円
物件費	531	-6.5	571	7.5	566	-22.5		減債基金	- 百万円
普通建設補助	190	-60.3	94	-50.5	556	229.0		特定目的基金	704 百万円
普通建設単独	364	86.7	1,535	321.7	242	-85.6	地方債現在高	4,947 百万円	
失業対策事業費	0	/	0	/	0	/	土地開発公社土地保有高	187 百万円	
歳出計	4,309	-2.2	5,541	28.6	4,891	-17.4	ラスパイレス指数(平31.4.1)	97.0	

(4)財源及び支出の状況(構成比)

(%)

＜教育・医療・福祉＞

()市町村立以外内数

区分	平30決算	平30県平均	平30類似団体	令元見込
一般財源	63.5	50.0	53.7	51.1
自主財源	29.2	48.0	37.0	26.5
義務的経費	44.6	51.5	34.0	35.6
投資的経費	13.4	12.1	17.5	29.4

教育(令元5.1)	区分	幼稚園	幼保連携型認定こども園	小学校	中学校
	施設数	0 (0)	1 (0)	3 (0)	1 (0)
医療(平30.10.1)	区分	病院		診療所	歯科
	施設数	1	(56床)	6	5
福祉(令2.4.1)	区分	保育所	特別養護老人ホーム	養護老人ホーム	介護老人保健施設
	施設数	0 (0)	1 (1)	0 (0)	2 (2)
生活保護率(平成31年度)		5.84%			

＜公共施設状況＞(平成30年度)

道路	実延長	m	115,191
	面積	m ²	835,167
公園	面積	m ²	119,761
し尿	処理人口	人	4,592
	年間総収集量	kl	6,773
ごみ	処理人口	人	7,688
	年間総収集量	t	2,214
上水道等	給水人口	人	7,663
下水道等	現在処理区域内人口	人	2,845
公営住宅等	戸数	戸	521
公民館	箇所数	箇所	1
体育館	箇所数	箇所	2

＜令和2年度主要施策＞

(百万円)

・南良津排水機場除塵機修繕	11
・南良津・勝野幹線道路改良事業	28
・権現堂2号線法面改修事業	200
・ニュータウン6号線法面改修事業	220
・防災行政無線改修事業	75
・北学校体育館照明改修事業	7


＜今後の主要課題・ユニーク行政・その他＞

・小竹駅周辺の開発	・住宅用地球温暖化対策
・地域担当職員制度	設備設置事業補助金
・公共下水道の推進	・地域づくり事業の推進
・観光まちづくりの推進	・生涯活躍のまち構想の実現
・移住定住すみよか計画の実践	
・お試し居住体験事業	

鞍手町

(くらてまち)

【第5次総合計画】 将来像「新たな力で躍動するまち くらて」 / キャッチフレーズ
 「未来につなぐ つながる 希望の芽」
 (標語)【イメージアップ戦略】 キャッチコピー「ふっくらくらて」

	〒807-1392	TEL (0949)42-2111	URL http://www.town.kurate.lg.jp/
	大字中山3705	FAX (0949)42-5693	E-mail jouhou@town.kurate.lg.jp
	地域指定	一部事務組合加入事業	公営企業
類型 IV-2	非線引都計(用途地域有) 過疎指定 農村地域 農業振興	広域行政 急患センター 消防・救急 農業水利 ごみ処理	上水道 公共下水道
コード番号 404021	地方拠点(北東部)		基本構想 平28～令6年度 基本計画 令2～6年度

<概要>

(1)面積(県内39位)

総面積 (令和元.10.1)	耕地 (令和元.7.15)	宅地 (平成31.1.1)	森林 (令和2.4.1)
35.60 km ²	8.34 km ²	4.33 km ²	12.66 km ²

(2)人口・世帯数(国勢調査)

	昭35.10.1	平22.10.1	平27.10.1
人口 (人)	28,714	17,088	16,007
世帯数	6,256	6,510	6,393
平27国調高齢化率	34.5%	平27国調人口密度	450人/km ²

(3)人口・世帯数(住基)(令2.1.1)

人口	世帯数	人口県内順位
15,853 人	7,498	46 位

(4)有権者数(令2.6.1現在)

男	女	計
6,338	7,192	13,530

<組織>

(1)議会 令2.6.1現在

議長	星 正彦 (ほし まさひこ)		
副議長	許斐 英幸 (このみ ひでゆき)		
議員定数	13 人	任期	令5.4.29
党派別内訳	共産2 公明1 無所属10		

(2)首長等 令2.6.1現在

町長	岡崎 邦博 (おかざき くにひろ)	昭30.5.1
(1選)	(平30.9.9 ~ 任期 令4.9.8)	
副町長	—	

(3)職員数(平31.4.1現在)

区分	職員数	左の職種別内訳	区分	職員数
普通会計 (うち施設関係)	111 (23)		一般行政職	98
人口千人当たり	6.90	技能労務職	1	
同類似団体	9.21	企業職	7	
公営事業会計関係	25	消防職	0	
計	136	教育職	1	
		その他(内税務職)	29 (9)	

役場までの案内図



西鉄バス筑豊(株) 鞍手役場 徒歩1分

(5)沿革

昭30.1.1 合体 剣町・西川村・古月村→鞍手町

<産業・経済>

(1)生産・所得(平成29年度)

(%)

市町村内総生産	662 億円	就業者1人当たり	8,572 千円 (対県平均)	109.3
市町村民所得	409 億円	人口1人当たり	2,621 千円 (対県平均)	90.8

(2)産業構造

(百万円・人・%)

区分	総生産額(平29年度)		就業人口(平27.10.1現在)	
第1次	1,229	1.9	310	4.4
第2次	40,001	60.4	2,412	34.1
第3次	24,837	37.5	4,303	60.9
その他※	158	0.2	45	0.6
計	66,225	100.0	7,070	100.0

※総生産額:「税・関税」、就業人口:「分類不能な産業」(用語解説参照)

(3)農業・工業・商業

(人・百万円)

農業(平27.2.1)	農家数(うち専業農家)	農業就業人口
	253 (96)	329
製造業(令和.6.1)	事業所数	従業者数
	56	2,728
		製造品出荷額等(平30.1.1~平30.12.31)
		102,025 (県内16位)
卸・小売業(平28.6.1)	事業所数	従業者数
	93	591
		年間商品販売額(平27.1.1~平27.12.31)
		16,274 (県内45位)

<財政>(1)決算収支(普通会計)

(百万円)

区分	歳入	歳出	形式収支	実質収支	単年度収支	実質単年度収支	積立金現在高	地方債現在高
平29決算	7,248	7,148	100	96	2	-213	6,952	7,804
平30決算	7,554	7,415	139	59	-37	-186	6,859	7,435
令元見込	7,812	7,753	60	47	-12	-112	6,827	7,421

(2)主な歳入歳出

(百万円・% なお「X」は皆増を示す) (3)主要指標(平成30年度)

区分	平30決算	増減率	令元見込	増減率	令2当初予算	増減率	区分	指数等		
地方税	1,871	-0.8	1,906	1.9	1,865	0.5	標準財政規模 <small>※臨時債発行可能額含</small>	4,650 百万円		
地方交付税	2,413	6.6	2,417	0.2	2,390	2.6	經常収支比率	98.2 %		
国県支出金	1,190	-7.4	1,273	7.0	1,372	6.9	財政力指数(平28~30)	0.48		
地方債	550	32.9	877	59.5	6,614	218.7	健全化判断比率	実質赤字比率	- %	
歳入計	7,554	4.2	7,812	3.4	13,773	49.0		連結実質赤字比率	- %	
義務的経費	人件費	1,059	-3.3	1,113	5.1	1,325		16.4	実質公債費比率(平28~30)	8.6 %
	扶助費	1,246	-5.5	1,329	6.7	1,338		3.2	将来負担比率	- %
公債費	963	27.4	927	-3.7	998	1.6	税の徴収率(現年分)	98.8 %		
小計	3,268	3.1	3,369	3.1	3,661	7.1	積立金現在高	財政調整基金	1,108 百万円	
物件費	1,100	-1.6	1,141	3.7	1,184	-11.2		減債基金	536 百万円	
普通建設事業費	138	-8.6	153	10.9	145	76.8		特定目的基金	5,214 百万円	
補助	275	54.5	603	119.3	3,636	697.4	地方債現在高	7,435 百万円		
単独	0	/	0	/	0	/	土地開発公社土地保有高	- 百万円		
失業対策事業費	0	/	0	/	0	/	ラスパイレス指数(平31.4.1)	94.2		
歳出計	7,415	3.7	7,753	4.6	13,773	49.0				

(4)財源及び支出の状況(構成比)

(%)

<教育・医療・福祉>

()市町村立以外内数

区分	平30決算	平30県平均	平30類似団体	令元見込
一般財源	62.3	50.0	53.8	60.8
自主財源	39.4	48.0	45.3	36.1
義務的経費	44.1	51.5	37.5	43.5
投資的経費	5.9	12.1	14.3	9.8

教育(令元.5.1)	区分	幼稚園	幼保連携型認定こども園	小学校	中学校
	施設数	1 (1)	0 (0)	6 (0)	1 (0)
医療(平30.10.1)	区分	病院		診療所	歯科
	施設数	1 (222床)		7	8
福祉(令2.4.1)	区分	保育所	特別養護老人ホーム	養護老人ホーム	介護老人保健施設
	施設数	3 (2)	2 (2)	0 (0)	1 (1)
生活保護率(平成31年度)		4.29%			

<公共施設状況>(平成30年度)

道路	実延長	m	193,001
	面積	m ²	1,270,160
公園	面積	m ²	57,123
し尿	処理人口	人	7,075
	年間総収集量	kl	10,731
ごみ	処理人口	人	15,978
	年間総収集量	t	4,401
上水道等	給水人口	人	14,150
下水道等	現在処理区域内人口	人	10,737
公営住宅等	戸数	戸	463
公民館	箇所数	箇所	1
体育館	箇所数	箇所	1

<令和2年度主要施策>

(百万円)

・空家流通促進事業	1
・定住促進奨励金交付事業	29
・子ども医療対策事業(医療費の無償化)	57
・中学部活動助成事業	2


<今後の主要課題・ユニーク行政・その他>

・イメージアップ戦略(キャッチコピー「ふっくら くらて」)
・企業誘致の推進
・公共施設等総合管理計画に基づく公共施設マネジメント
・くらて学園(廃校利用サブカルチャー事業)

桂川町

(けいせんまち)

(標語) 文化の薫り高い心豊かなまちづくり(基本理念)

	〒820-0696 大字土居424-1	TEL (0948)65-1100 FAX (0948)65-3424	URL http://www.town.keisen.fukuoka.jp/ E-mail info@town.keisen.fukuoka.jp
	地域指定	一部事務組合加入事業	公営企業
非線引都計(用途地域有) 農村地域 農業振興	ごみ処理 し尿処理 火葬場 消防・救急	上水道	
類型 Ⅲ-2			
コード番号 404217			基本構想 平23～令2年度 基本計画 平28～令2年度

<概要>

(1)面積(県内47位)

総面積 (令和元.10.1)	耕地 (令和元.7.15)	宅地 (平成31.1.1)	森林 (令和2.4.1)
20.14 km ²	4.41 km ²	2.76 km ²	6.40 km ²

(2)人口・世帯数(国勢調査)

	昭35.10.1	平22.10.1	平27.10.1
人口(人)	21,252	13,863	13,496
世帯数	4,476	5,216	5,226
平27国調高齢化率	30.1%	平27国調人口密度	670人/km ²

(3)人口・世帯数(住基)(令2.1.1)

人口	世帯数	人口県内順位
13,365人	6,205	50位

(4)有権者数(令2.6.1現在)

男	女	計
5,225	6,054	11,279

<組織>

(1)議会 令2.6.1現在

議長	原中 政廣 (はらなか まさひろ)
副議長	林 英明 (はやし ひであき)
議員定数	10人 任期 令4.11.18
党派別内訳	公明1 共産1 無所属8

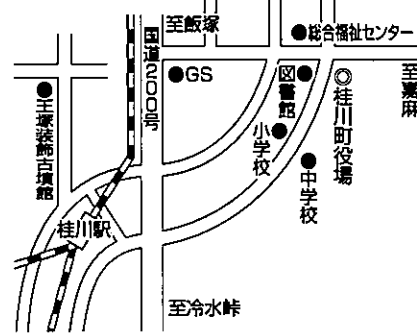
(2)首長等 令2.6.1現在

町長	井上 利一 (いのうえ としかず) 昭24.7.5 (4選) (平18.11.19 ~任期 令4.11.18)
副町長	森田 増夫 (もりた ますお) 昭51.2.4

(3)職員数(平31.4.1現在)

区分	職員数	区分	職員数
普通会計	119	一般行政職	76
(うち施設関係)	(48)	技能労務職	9
人口千人当たり	8.79	企業職	8
同類似団体	10.49	消防職	0
公営事業会計関係	15	教育職	11
計	134	その他(内税務職)	30 (10)

役場までの案内図



西鉄バス桂川役場バス停 徒歩1分、JR桂川駅 徒歩20分

(5)沿革

昭15.4.17 町制施行

<産業・経済>

(1)生産・所得(平成29年度)

(%)

市町村内総生産	268 億円	就業者1人当たり	7,181 千円 (対県平均)	91.5
市町村民所得	309 億円	人口1人当たり	2,333 千円 (対県平均)	80.8

(2)産業構造

(百万円・人・%)

区分	総生産額(平29年度)		就業人口(平27.10.1現在)	
第1次	436	1.6	167	2.8
第2次	6,582	24.6	1,501	25.1
第3次	19,597	73.1	4,238	70.8
その他※	188	0.7	82	1.4
計	26,804	100.0	5,988	100.0

※総生産額:「税・関税」、就業人口:「分類不能な産業」(用語解説参照)

(3)農業・工業・商業

(人・百万円)

農業(平27.2.1)	農家数(うち専業農家)	農業就業人口
	297 (63)	307
製造業(令元.6.1)	事業所数	従業者数
	14	363
卸・小売業(平28.6.1)	事業所数	従業者数
	56	243
		製造品出荷額等(平30.1.1~平30.12.31)
		15,197 (県内48位)
		年間商品販売額(平27.1.1~平27.12.31)
		6,768 (県内52位)

<財政>(1)決算収支(普通会計)

(百万円)

区分	歳入	歳出	形式収支	実質収支	単年度収支	実質単年度収支	積立金現在高	地方債現在高
平29決算	5,706	5,485	221	187	22	23	2,436	4,249
平30決算	5,798	5,587	211	202	15	17	2,450	4,437
令元見込	5,876	5,611	265	211	9	10	2,545	4,491

(2)主な歳入歳出

(百万円・% なお「X」は皆増を示す) (3)主要指標(平成30年度)

区分	平30決算	増減率	令元見込	増減率	令2当初予算	増減率	区分	指数等		
地方税	1,150	-1.1	1,215	5.7	1,169	4.1	標準財政規模 ※歳入換算可能額	3,274 百万円		
地方交付税	1,898	-1.4	1,889	-0.5	1,777	0.5	經常収支比率	97.8 %		
国県支出金	1,279	-0.8	1,422	11.2	1,272	7.8	財政力指数(平28~30)	0.41		
地方債	579	22.7	434	-25.0	624	47.2	健全化判断比率	実質赤字比率	- %	
歳入計	5,798	1.6	5,876	1.3	5,951	7.3		連結実質赤字比率	- %	
義務的経費	人件費	964	3.5	951	-1.3	1,221		24.3	実質公債費比率(平28~30)	3.9 %
	扶助費	1,096	-2.8	1,117	1.9	1,104		-6.1	将来負担比率	- %
公債費	417	-3.2	402	-3.6	410	1.0	税の徴収率(現年分)	99.1 %		
小計	2,477	-0.5	2,470	-0.3	2,735	6.7	積立金現在高	財政調整基金	736 百万円	
物件費	851	4.4	841	-1.2	843	-13.0		減債基金	126 百万円	
普通建設事業費	補助	639	0.2	514	-19.8	792		59.4	特定目的基金	1,588 百万円
補助	176	28.5	227	29.0	172	33.3	地方債現在高	4,437 百万円		
失業対策事業費	0	/	0	/	0	/	土地開発公社土地保有高	- 百万円		
歳出計	5,587	1.9	5,611	0.4	5,951	7.3	ラスパイルズ指数(平31.4.1)	98.2		

(4)財源及び支出の状況(構成比)

(%)

<教育・医療・福祉>

()市町村立以外内数

区分	平30決算	平30県平均	平30類似団体	令元見込
一般財源	58.2	50.0	55.4	58.7
自主財源	29.6	48.0	39.0	30.4
義務的経費	44.3	51.5	36.9	44.0
投資的経費	16.6	12.1	16.1	15.7

教育(令元.5.1)	区分	幼稚園	幼保連携型認定こども園	小学校	中学校
施設数		1 (0)	0 (0)	2 (0)	1 (0)
医療(平30.10.1)	区分	病院		診療所	歯科
施設数		1 (91床)		9	5
福祉(令2.4.1)	区分	保育所	特別養護老人ホーム	養護老人ホーム	介護老人保健施設
施設数		3 (1)	3 (3)	1 (1)	1 (1)
生活保護率(平成31年度)				3.43%	

<公共施設状況>(平成30年度)

道路	実延長	m	160,857
	面積	m ²	1,096,237
公園	面積	m ²	440,636
し尿	処理人口	人	7,491
	年間総収集量	kl	9,821
ごみ	処理人口	人	13,456
	年間総収集量	t	4,344
上水道等	給水人口	人	12,272
下水道等	現在処理区域内人口	人	5,965
公営住宅等	戸数	戸	402
公民館	箇所数	箇所	0
体育館	箇所数	箇所	2

<令和2年度主要施策>

(百万円)

・桂川駅周辺整備事業	633
・第6次桂川町総合計画	8
・王塚古墳保存活用計画	5
・まち・ひと・しごと創生総合戦略(第2期)策定	1


<今後の主要課題・ユニーク行政・その他>

・王塚装飾古墳の活用	・王塚古墳まつりin桂川
・移住定住化の促進	・夏まつり桂川
・ふるさと納税	・セカンドスクール
・特産品開発	・小中学校少人数指導学級
・町営住宅の建替	
・地域商社との連携	

筑前町

(ちくぜんまち)

(標語) 緑あふれる豊かで便利なおかいな(将来像)

	〒838-0298 篠隈373	TEL (0946)42-3111 FAX (0946)42-2011	URL https://www.town.chikuzen.fukuoka.jp E-mail kikaku@town.chikuzen.fukuoka.jp
	地域指定		一部事務組合加入事業
非線引都計(用途地域有) 辺地	農村地域 低開発	広域行政 消防 救急医療 山林	し尿処理 火葬場
類型 V-2	農業振興	上水道 ごみ処理	上水道 公共下水道 農業集落排水 宅地造成
コード番号 404471			基本構想 令2~11年度 基本計画 令2~6年度

<概要>

(1)面積(県内22位)

総面積 (令和元.10.1)	耕地 (令和元.7.15)	宅地 (平成31.1.1)	森林 (令和2.4.1)
67.10 km ²	23.60 km ²	7.44 km ²	22.63 km ²

(2)人口・世帯数(国勢調査)

	昭35.10.1	平22.10.1	平27.10.1
人口(人)	19,384	29,155	29,306
世帯数	3,500	9,297	9,767
平27国調高齢化率	28.2%	平27国調人口密度	437人/km ²

(3)人口・世帯数(住基)(令2.1.1)

人口	世帯数	人口県内順位
29,843 人	11,385	34 位

(4)有権者数(令2.6.1現在)

男	女	計
11,697	12,936	24,633

<組織>

(1)議会 令2.6.1現在

議長	田中 政浩 (たなか まさひろ)
副議長	横山 善美 (よこやま よしみ)
議員定数	14 人 任期 令5.1.31
党派別内訳	公明1 共産1 無所属12

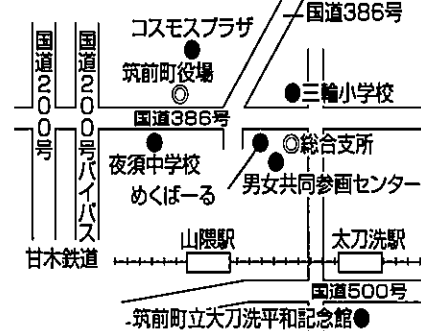
(2)首長等 令2.6.1現在

町長	田頭 喜久己 (たがしら きくみ) 昭26.2.15
(3選)	(平21.4.24 ~ 任期 令3.4.23)
副町長	中野 高文 (なかの たかふみ) 昭26.7.16

(3)職員数(平31.4.1現在)

区分	職員数	左の職種別内訳	区分	職員数
普通会計	153		一般行政職	128
(うち施設関係)	(21)	技能労務職	4	
人口千人当たり	5.15	企業職	6	
同類似団体	6.51	消防職	0	
公営事業会計関係	21	教育職	2	
計	174	その他(内税務職)	34 (11)	

役場までの案内図



(本庁)西鉄バス篠隈
(総合支所)西鉄バス新町

(5)沿革

平17.3.22 合体 三輪町・夜須町→筑前町

※ 下線の(旧)町の沿革は、122頁に記載

<産業・経済>

(1)生産・所得(平成29年度)

(%)

市町村内総生産	654 億円	就業者1人当たり	5,712 千円 (対県平均)	72.8
市町村民所得	759 億円	人口1人当たり	2,590 千円 (対県平均)	89.7

(2)産業構造

(百万円・人・%)

区分	総生産額(平29年度)		就業人口(平27.10.1現在)	
第1次	4,060	6.2	1,151	8.0
第2次	14,797	22.6	3,628	25.2
第3次	46,014	70.4	9,394	65.2
その他※	486	0.7	246	1.7
計	65,355	100.0	14,419	100.0

※総生産額:「税・関税」、就業人口:「分類不能な産業」(用語解説参照)

(3)農業・工業・商業

(人・百万円)

農業(平27.2.1)	農家数(うち専業農家)	農業就業人口
	828 (213)	1,040
製造業(令元.6.1)	事業所数	従業者数
	41	1,962
卸・小売業(平28.6.1)	事業所数	従業者数
	176	1,483

製造品出荷額等(平30.1.1~平30.12.31) 36,947 (県内36位)
年間商品販売額(平27.1.1~平27.12.31) 42,403 (県内32位)

<財政>(1)決算収支(普通会計)

(百万円)

区分	歳入	歳出	形式収支	実質収支	単年度収支	実質単年度収支	積立金現在高	地方債現在高
平29決算	12,785	12,533	252	239	2	-9	5,744	16,022
平30決算	12,847	12,581	266	259	20	3	4,988	15,059
令元見込	12,585	12,261	324	268	9	-67	4,782	14,400

(2)主な歳入歳出

(百万円・% なお「X」は皆増を示す) (3)主要指標(平成30年度)

区分	平30決算	増減率	令元見込	増減率	令2当初予算	増減率	区分	指数等		
地方税	3,039	1.8	3,139	3.3	3,105	3.9	標準財政規模 ※種別別発行可能額含	7,488 百万円		
地方交付税	3,757	2.1	3,733	-0.6	3,757	0.5	経常収支比率	88.2 %		
国県支出金	2,349	12.0	2,583	10.5	2,551	5.7	財政力指数(平28~30)	0.47		
地方債	712	-14.3	572	-19.7	567	-8.5	健全化判断比率	実質赤字比率	- %	
歳入計	12,847	0.5	12,585	-2.0	12,595	5.4		連結実質赤字比率	- %	
義務的経費	人件費	1,455	4.3	1,466	0.8	1,433		-4.1	実質公債費比率(平28~30)	13.4 %
	扶助費	2,057	1.6	2,157	4.9	2,272		6.4	将来負担比率	102.5 %
公債費	1,856	9.9	1,380	-25.0	1,400	1.0	税の徴収率(現年分)	98.9 %		
小計	5,368	5.1	5,003	-6.8	5,105	1.8	積立金現在高	財政調整基金	1,986 百万円	
物件費	1,758	-3.6	1,889	7.5	2,218	4.2		減債基金	128 百万円	
普通建設事業費	398	7.9	272	-41.6	316	100.0		特定目的基金	2,874 百万円	
補助	302	-49.2	433	43.4	727	54.0	地方債現在高	15,059 百万円		
単独	302	-49.2	433	43.4	727	54.0	土地開発公社土地保有高	- 百万円		
失業対策事業費	0	/	0	/	0	/	ラスパレス指数(平31.4.1)	100.2		
歳出計	12,581	0.4	12,261	-2.5	12,595	5.4				

(4)財源及び支出の状況(構成比)

(%) <教育・医療・福祉>

()市町村立以外内数

区分	平30決算	平30県平均	平30類似団体	令元見込
一般財源	58.8	50.0	55.4	60.7
自主財源	41.0	48.0	50.7	39.0
義務的経費	42.7	51.5	41.3	40.8
投資的経費	8.6	12.1	12.9	11.5

<公共施設状況>(平成30年度)

道路	実延長	m	465,323
	面積	m ²	2,790,393
公園	面積	m ²	446,442
し尿	処理人口	人	2,928
	年間総収集量	kl	1,811
ごみ	処理人口	人	28,183
	年間総収集量	t	8,164
上水道等	給水人口	人	16,310
下水道等	現在処理区域内人口	人	31,133
公営住宅等	戸数	戸	374
公民館	箇所数	箇所	2
体育館	箇所数	箇所	2

教育(令元.5.1)	区分	幼稚園	幼保連携型認定こども園	小学校	中学校
施設数		4 (4)	0 (0)	4 (0)	2 (0)
医療(平30.10.1)	区分	病院		診療所	歯科
施設数		3 (460床)		18	11
福祉(令2.4.1)	区分	保育所	特別養護老人ホーム	養護老人ホーム	介護老人保健施設
施設数		5 (4)	4 (4)	1 (1)	3 (3)
生活保護率(平成31年度)				1.02%	

<令和2年度主要施策>

(百万円)

・複合施設LED・空調取替工事	356
・中学校トイレ改修事業	262
・「GIGAスクール」環境構築事業	130
・道の駅管理事業	14
・草刈機導入費補助事業	5

<今後の主要課題・ユニーク行政・その他>

・大刀洗平和記念館及びファーマーズマーケットみなみの里
・平和推進事業
・特産品開発

東峰村

(とうほうむら)

(標語)「美しい山里を継承し豊かな暮らしを創造する幸せな村」

	〒838-1792	TEL (0946)72-2311	URL http://vill.toho-info.com
	大字宝珠山6425	FAX (0946)72-2038	E-mail somu@vill.toho.fukuoka.jp
	地域指定	一部事務組合加入事業	
類型	過疎指定 辺地	広域行政 消防 救急医療 山林	公営企業 簡易水道
コード番号	振興山村(一部) 農村地域	ごみ処理	基本構想 平27～令6年度 基本計画 令2～6年度
404489	農業振興 農山村(全)		

<概要>

(1)面積(県内27位)

総面積 (令和元.10.1)	耕地 (令和元.7.15)	宅地 (平成31.1.1)	森林 (令和2.4.1)
51.97 km ²	2.60 km ²	0.71 km ²	43.83 km ²

(2)人口・世帯数(国勢調査)

	昭35.10.1	平22.10.1	平27.10.1
人口(人)	6,352	2,432	2,174
世帯数	1,242	798	742
平27国調高齢化率	40.5%	平27国調人口密度	42人/km ²

(3)人口・世帯数(住基)(令2.1.1)

人口	世帯数	人口県内順位
2,082人	864	60位

(4)有権者数(令2.6.1現在)

男	女	計
816	990	1,806

<組織>

(1)議会 令2.6.1現在

議長	佐々木 紀嘉 (ささき のりよし)		
副議長	伊藤 均 (いとう ひとし)		
議員定数	10人	任期	令4.4.30
党派別内訳	無所属10		

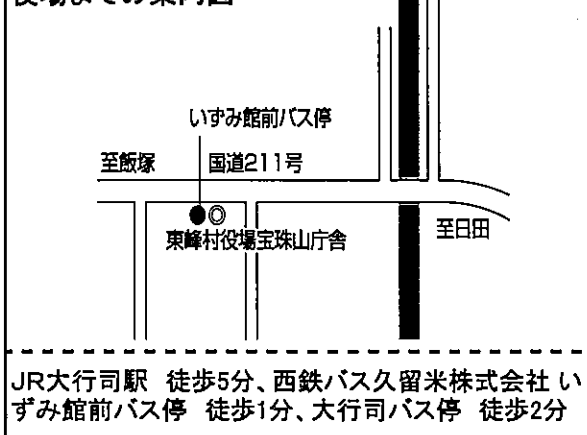
(2)首長等 令2.6.1現在

村長	澁谷 博昭 (しぶや ひろあき)	昭25.2.23
(2選)	(平25.10.20 ~ 任期 令3.10.19)	
副村長	高橋 英治 (たかはし えいじ)	昭52.5.23

(3)職員数(平31.4.1現在)

区分	職員数	左の職種別内訳	区分	職員数
普通会計 (うち施設関係)	58 (4)		一般行政職	52
人口千人当たり	27.26	技能労務職	2	
同類似団体	19.81	企業職	1	
公営事業会計関係	4	消防職	0	
計	62	教育職	0	
		その他(内税務職)	7 (2)	

役場までの案内図



(5)沿革

平17.3.28 合体	小石原村・宝珠山村→東峰村
※ 下線の(旧)村の沿革は、122頁に記載	

<産業・経済>

(1)生産・所得(平成29年度)

(%)

市町村内総生産	69 億円	就業者1人当たり	6,369 千円 (対県平均)	81.2
市町村民所得	46 億円	人口1人当たり	2,249 千円 (対県平均)	77.9

(2)産業構造

(百万円・人・%)

区分	総生産額(平29年度)		就業人口(平27.10.1現在)	
第1次	168	2.4	214	19.0
第2次	3,013	43.7	329	29.1
第3次	3,663	53.1	579	51.3
その他※	53	0.8	7	0.6
計	6,897	100.0	1,129	100.0

※総生産額:「税・関税」、就業人口:「分類不能な産業」(用語解説参照)

(3)農業・工業・商業

(人・百万円)

農業(平27.2.1)	農家数(うち専業農家)	農業就業人口
	309 (41)	198
製造業(令元.6.1)	事業所数	従業者数
	9	137
		製造品出荷額等(平30.1.1~平30.12.31)
		1,979 (県内57位)
卸・小売業(平28.6.1)	事業所数	従業者数
	28	76
		年間商品販売額(平27.1.1~平27.12.31)
		654 (県内60位)

＜財政＞(1)決算収支(普通会計)

(百万円)

区分	歳入	歳出	形式収支	実質収支	単年度収支	実質単年度収支	積立金現在高	地方債現在高
平29決算	4,633	4,437	196	99	-25	-322	3,587	2,562
平30決算	5,122	4,805	318	101	2	-145	3,491	2,912
令元見込	5,252	5,031	221	92	-9	-57	3,503	3,515

(2)主な歳入歳出

(百万円・% なお「X」は皆増を示す)

(3)主要指標(平成30年度)

区分	平30決算	増減率	令元見込	増減率	令2当初予算	増減率	区分	指数等	
地方税	153	1.3	162	5.9	154	5.5	標準財政規模 <small>※臨時債発行可能額含</small>	1,383 百万円	
地方交付税	1,783	-14.4	1,874	5.1	1,451	2.3	經常収支比率	86.3 %	
国県支出金	1,675	102.1	1,360	-18.8	566	-66.5	財政力指数(平28～30)	0.13	
地方債	556	67.5	847	52.3	640	-5.9	健全化判断比率	実質赤字比率	- %
歳入計	5,122	10.6	5,252	2.5	4,199	-20.4		連結実質赤字比率	- %
人件費	620	6.5	631	1.8	752	8.0		実質公債費比率(平28～30)	5.5 %
扶助費	166	-9.8	166	0.6	127	-4.5		将来負担比率	- %
公債費	221	6.8	256	15.8	270	5.1	税の徴収率(現年分)	97.9 %	
小計	1,006	3.4	1,053	4.7	1,149	5.8	積立金現在高	財政調整基金	1,189 百万円
物件費	605	-22.1	762	26.0	842	6.2		減債基金	127 百万円
普通建設事業費	59	-74.3	207	250.8	83	-15.3		特定目的基金	2,175 百万円
補助	59	-74.3	207	250.8	83	-15.3	地方債現在高	2,912 百万円	
単独	152	4.1	203	33.6	603	120.9	土地開発公社土地保有高	- 百万円	
失業対策事業費	0	/	0	/	0	/	ラスパイルズ指数(平31.4.1)	94.2	
歳出計	4,805	8.3	5,031	4.7	4,199	-20.4			

(4)財源及び支出の状況(構成比)

(%)

＜教育・医療・福祉＞

()市町村立以外内数

区分	平30決算	平30県平均	平30類似団体	令元見込
一般財源	38.9	50.0	56.0	39.9
自主財源	20.5	48.0	35.0	21.1
義務的経費	20.9	51.5	29.4	20.9
投資的経費	48.7	12.1	21.0	47.9

教育 (令元 5.1)	区分	幼稚園	幼保連携型 認定こども園	小学校	中学校
	施設数	0 (0)	0 (0)	1 (0)	1 (0)
医療 (平30 10.1)	区分	病院		診療所	歯科
	施設数	-	-	5	2
福祉 (令2. 4.1)	区分	保育所	特別養護老人 ホーム	養護老人 ホーム	介護老人 保健施設
	施設数	2 (1)	2 (1)	0 (0)	0 (0)
生活保護率(平成31年度)				0.93%	

＜公共施設状況＞(平成30年度)

道路	実延長	m	96,296
	面積	m ²	412,210
公園	面積	m ²	0
し尿	処理人口	人	735
	年間総収集量	kl	2,307
ごみ	処理人口	人	2,118
	年間総収集量	t	482
上水道等	給水人口	人	2,010
下水道等	現在処理区域内人口	人	1,344
公営住宅等	戸数	戸	73
公民館	箇所数	箇所	2
体育館	箇所数	箇所	1

＜令和2年度主要施策＞


(百万円)

・小石原川ダム水源地域整備事業(水源の森整備工事)	306
・GIGAスクール整備事業	27
・トーキョーディネーター事業	53

＜今後の主要課題・ユニーク行政・その他＞

・地域協働の村づくり事業
・東峰テレビ局運営管理
・ウォーキングマイレージ事業

大刀洗町 (たちあらいまち) (標語) わたしたちが創る 誇れるよかまち たちあらい

	〒830-1298 大字富多819	TEL (0942)77-0101 FAX (0942)77-3063	URL https://www.town.tachiarai.fukuoka.jp/ E-mail koho@town.tachiarai.fukuoka.jp
	地域指定		一部事務組合加入事業
非線引都計(用途地域有) 農村地域	広域行政 消防 小児救急センター	高等学校	公営企業 公共下水道 農業集落排水
類型 IV-2 低開発 農業振興	地方拠点(久留米) 県立自然公園	上水道 ごみ処理 し尿処理	基本構想 令元~10年度 基本計画 令元~10年度
コード番号 405035			

<概要>

(1)面積 (県内45位)

総面積 (令和元.10.1)	耕地 (令和元.7.15)	宅地 (平成31.1.1)	森林 (令和2.4.1)
22.84 km ²	12.30 km ²	3.72 km ²	0.00 km ²

(2)人口・世帯数(国勢調査)

	昭35.10.1	平22.10.1	平27.10.1
人口 (人)	13,371	15,284	15,138
世帯数	2,380	4,793	5,008
平27国調高齢化率	25.9%	平27国調人口密度	663人/km ²

(3)人口・世帯数(住基)(令2.1.1)

人口	世帯数	人口県内順位
15,667 人	5,640	47 位

(4)有権者数(令2.6.1現在)

男	女	計
6,041	6,617	12,658

<組織>

(1)議会 令2.6.1現在

議長	安丸 眞一郎 (やすまる しんいちろう)		
副議長	高橋 直也 (たかはし なおや)		
議員定数	12 人	任期	令5.9.30
党派別内訳	自由民主1 共産1 無所属9 (欠員1名)		

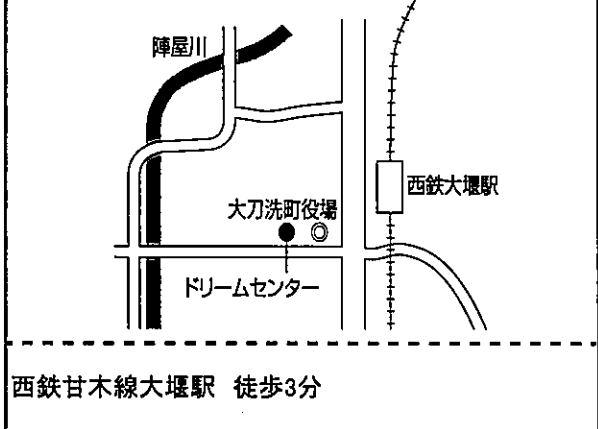
(2)首長等 令2.6.1現在

町長	中山 哲志 (なかやま てつし)	昭41.11.14
(1選)	(令2. 1.30 ~任期 令6.1.29)	
副町長	大浦 克司 (おおうち かつし)	昭31.4.5

(3)職員数(平31.4.1現在)

区分	職員数	左の職種別内訳	区分	職員数
普通会計 (うち施設関係)	75 (0)		一般行政職	72
人口千人当たり	4.79	技能労務職	0	
同類似団体	9.21	企業職	0	
公営事業会計関係	10	消防職	0	
計	85	教育職	1	
		その他(内税務職)	12 (8)	

役場までの案内図



(5)沿革

昭30.3.31 合体(町制施行) 大堰村・本郷村・大刀洗村
→大刀洗町

<産業・経済>

(1)生産・所得(平成29年度)

市町村内総生産	398 億円	就業者1人当たり	6,060 千円 (対県平均)	77.2
市町村民所得	356 億円	人口1人当たり	2,346 千円 (対県平均)	81.2

(2)産業構造

区分	総生産額(平29年度)		就業人口(平27.10.1現在)	
第1次	3,222	8.1	1,000	13.6
第2次	12,475	31.3	1,695	23.1
第3次	23,872	59.9	4,412	60.0
その他※	280	0.7	246	3.3
計	39,849	100.0	7,353	100.0

※総生産額:「税・関税」、就業人口:「分類不能な産業」(用語解説参照)

(3)農業・工業・商業

農業	農家数(うち専業農家)		農業就業人口
(平27.2.1)	778 (220)		1,107
製造業	事業所数	従業者数	製造品出荷額等
(令元.6.1)	39	1,103	23,820 (県内42位) (平30.1.1~平30.12.31)
卸・小売業	事業所数	従業者数	年間商品販売額
(平28.6.1)	104	639	(平27.1.1~平27.12.31) 15,899 (県内46位)

＜財政＞(1)決算収支(普通会計)

(百万円)

区分	歳入	歳出	形式収支	実質収支	単年度収支	実質単年度収支	積立金現在高	地方債現在高
平29決算	7,204	6,687	517	426	-20	-18	3,898	4,926
平30決算	7,747	7,054	694	432	6	-142	4,048	4,807
令元見込	9,058	8,440	618	346	-85	-135	4,362	4,881

(2)主な歳入歳出

(百万円・% なお「X」は皆増を示す)

(3)主要指標(平成30年度)

区分	平30決算	増減率	令元見込	増減率	令2当初予算	増減率	区分	指数等	
地方税	1,523	-0.2	1,596	4.8	1,454	2.2	標準財政規模 <small>※国対債発行可能額含</small>	3,764 百万円	
地方交付税	1,856	-0.2	1,854	-0.1	1,810	1.7	経常収支比率	83.5 %	
国県支出金	1,438	-13.4	1,838	27.8	1,744	-0.3	財政力指数(平28～30)	0.47	
地方債	280	9.8	506	80.7	254	-25.9	健全化判断比率	実質赤字比率	- %
歳入計	7,747	7.5	9,058	16.9	7,410	5.1		連結実質赤字比率	- %
義務的経費								実質公債費比率(平28～30)	6.3 %
人件費	850	1.2	884	1.3	1,017	7.4		将来負担比率	- %
扶助費	1,502	1.5	1,538	2.4	1,616	1.7	税の徴収率(現年分)	98.3 %	
公債費	443	2.1	469	5.9	472	0.4	積立金現在高	財政調整基金	1,419 百万円
小計	2,796	1.5	2,891	4.3	3,105	3.3		減債基金	571 百万円
物件費	1,357	26.4	1,350	-1.0	1,095	0.2		特定目的基金	2,058 百万円
普通建設事業費							地方債現在高	4,807 百万円	
補助	269	-51.9	910	247.3	102	-74.0	土地開発公社土地保有高	- 百万円	
単独	268	-5.3	271	7.1	308	-9.1	ラスパレス指数(平31.4.1)	98.3	
失業対策事業費	0	/	0	/	0	/			
歳出計	7,054	5.5	8,440	19.6	7,410	5.1			

(4)財源及び支出の状況(構成比)

(%)

＜教育・医療・福祉＞

()市町村立以外内数

区分	平30決算	平30県平均	平30類似団体	令元見込
一般財源	48.3	50.0	53.8	42.2
自主財源	49.1	48.0	45.3	49.5
義務的経費	39.6	51.5	37.5	34.3
投資的経費	9.3	12.1	14.3	16.1

教育(令元. 5.1)	区分	幼稚園	幼保連携型認定こども園	小学校	中学校
施設数		0 (0)	0 (0)	4 (0)	1 (0)
医療(平30. 10.1)	区分	病院		診療所	歯科
施設数		1 (120床)		9	7
福祉(令2. 4.1)	区分	保育所	特別養護老人ホーム	養護老人ホーム	介護老人保健施設
施設数		5 (5)	3 (3)	1 (1)	0 (0)
		生活保護率(平成31年度)			0.78%

＜公共施設状況＞(平成30年度)

道路	実延長	m	228,522
	面積	m ²	1,240,105
公園	面積	m ²	75,249
し尿	処理人口	人	612
	年間総収集量	kl	1,073
ごみ	処理人口	人	15,659
	年間総収集量	t	3,569
上水道等	給水人口	人	11,411
下水道等	現在処理区域内人口	人	15,810
公営住宅等	戸数	戸	53
公民館	箇所数	箇所	1
体育館	箇所数	箇所	1

＜令和2年度主要施策＞

(百万円)

・地域ブランド推進事業	18
・暗渠排水事業	60
・大刀洗北部地区ほ場整備	84
・菅野橋災害復旧事業	170


＜今後の主要課題・ユニーク行政・その他＞

・防災力強化
・交通弱者対策
・地域での経済循環
・担い手確保
・空き家対策

大木町

(おおきまち)

(標語)・緑の風が吹き渡るふるさと・暮らし輝く環のまち おおき

	〒830-0416 大字八町牟田255-1	TEL (0944)32-1013 FAX (0944)32-1054	URL http://www.town.ooki.lg.jp/ E-mail kikaku@town.ooki.lg.jp
	地域指定		一部事務組合加入事業
類型 Ⅲ-2	準都市計画 農村地域 農業振興 地方拠点(久留米)	広域行政 消防 小児救急センター 農業水利	公営企業 上水道
コード番号 405221		上水道 ごみ処理	基本構想 平23～令2年度 基本計画 平28～令2年度

<概要>

(1)面積(県内49位)

総面積 (令和元.10.1)	耕地 (令和元.7.15)	宅地 (平成31.1.1)	森林 (令和2.4.1)
18.44 km ²	9.80 km ²	3.39 km ²	0.00 km ²

(2)人口・世帯数(国勢調査)

	昭35.10.1	平22.10.1	平27.10.1
人口(人)	14,136	14,350	14,176
世帯数	2,549	4,470	4,556
平27国調高齢化率	25.8%	平27国調人口密度	769人/km ²

(3)人口・世帯数(住基)(令2.1.1)

人口	世帯数	人口県内順位
14,209 人	5,035	48 位

(4)有権者数(令2.6.1現在)

男	女	計
5,410	6,086	11,496

<組織>

(1)議会 令2.6.1現在

議長	中島 和正 (なかしま かずまさ)
副議長	中島 宗昭 (なかしま むねはる)
議員定数	12 人 任期 令5.5.21
党派別内訳	無所属12

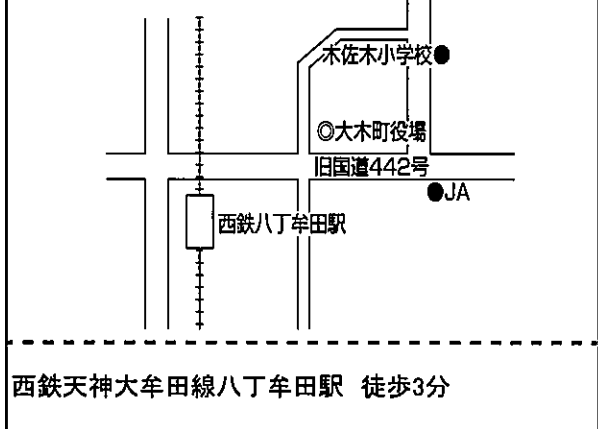
(2)首長等 令2.6.1現在

町長	境 公雄 (さかい きみお) 昭32.5.1
(1選)	(平31.2.6 ~任期 令5.2.5)
副町長	益田 富啓 (ますだ とみひろ) 昭41.11.1

(3)職員数(平31.4.1現在)

区分	職員数	左の職種別内訳	区分	職員数
普通会計 (うち施設関係)	93 (24)		一般行政職	65
人口千人当たり	6.52	技能労務職	8	
同類似団体	10.49	企業職	3	
公営事業会計関係	6	消防職	0	
計	99	教育職	0	
		その他(内税務職)	23 (7)	

役場までの案内図



(5)沿革

昭30.1.1 合体(町制施行) 大溝村・木佐木村・大荳村
→大木町

<産業・経済>

(1)生産・所得(平成29年度)

(%)

市町村内総生産	308 億円	就業者1人当たり	5,196 千円 (対県平均)	66.2
市町村民所得	361 億円	人口1人当たり	2,571 千円 (対県平均)	89.0

(2)産業構造

(百万円・人・%)

区分	総生産額(平29年度)		就業人口(平27.10.1現在)	
第1次	2,946	9.6	811	11.4
第2次	8,185	26.6	1,723	24.3
第3次	19,416	63.1	4,308	60.7
その他※	232	0.8	255	3.6
計	30,778	100.0	7,097	100.0

※総生産額:「税・関税」、就業人口:「分類不能な産業」(用語解説参照)

(3)農業・工業・商業

(人・百万円)

農業(平27.2.1)	農家数(うち専業農家)	農業就業人口
	838 (201)	866
製造業(令元.6.1)	事業所数	従業者数
	36	590
		製造品出荷額等(平30.1.1~平30.12.31)
		10,230 (県内50位)
卸・小売業(平28.6.1)	事業所数	従業者数
	128	744
		年間商品販売額(平27.1.1~平27.12.31)
		20,280 (県内43位)

<財政>(1)決算収支(普通会計)

(百万円)

区分	歳入	歳出	形式収支	実質収支	単年度収支	実質単年度収支	積立金現在高	地方債現在高
平29決算	5,876	5,706	170	163	12	56	3,417	5,172
平30決算	6,794	6,551	243	224	60	216	3,682	5,051
令元見込	6,229	5,809	419	254	31	-75	3,733	4,873

(2)主な歳入歳出

(百万円・% なお「X」は皆増を示す)

(3)主要指標(平成30年度)

区分	平30決算	増減率	令元見込	増減率	令2当初予算	増減率	区分	指数等		
地方税	1,417	-0.5	1,451	2.5	1,372	0.9	標準財政規模 ※国債発行可能額含	3,245 百万円		
地方交付税	1,459	0.9	1,502	2.9	1,500	10.3	経常収支比率	88.2 %		
国県支出金	1,324	-3.2	1,358	86.8	1,469	96.4	財政力指数(平28~30)	0.52		
地方債	307	-28.6	257	-16.0	566	50.9	健全化判断比率	実質赤字比率	- %	
歳入計	6,794	15.6	6,229	-8.3	6,179	4.3		連結実質赤字比率	- %	
義務的経費	人件費	916	3.0	892	0.9	1,140		21.8	実質公債費比率(平28~30)	7.7 %
	扶助費	1,303	-1.1	1,341	3.0	1,382		1.7	将来負担比率	- %
公債費	469	4.7	471	0.4	485	3.0	税の徴収率(現年分)	99.1 %		
小計	2,688	1.2	2,704	0.6	3,007	8.6	積立金現在高	財政調整基金	2,038 百万円	
物件費	1,158	24.0	1,093	-5.6	962	-15.4		減債基金	315 百万円	
普通建設事業費	217	-41.2	253	16.6	171	-56.0		特定目的基金	1,329 百万円	
補助	314	6.4	156	-50.3	584	144.4	地方債現在高	5,051 百万円		
単独	0	/	0	/	0	/	土地開発公社土地保有高	- 百万円		
失業対策事業費	0	/	0	/	0	/	ラスパイレ指数(平31.4.1)	99.9		
歳出計	6,551	14.8	5,809	-11.3	6,179	4.3				

(4)財源及び支出の状況(構成比)

(%)

<教育・医療・福祉>

()市町村立以外内数

区分	平30決算	平30県平均	平30類似団体	令元見込
一般財源	47.7	50.0	55.4	53.5
自主財源	49.1	48.0	39.0	43.8
義務的経費	41.0	51.5	36.9	41.0
投資的経費	8.4	12.1	16.1	7.2

教育(令元. 5.1)	区分	幼稚園	幼保連携型認定こども園	小学校	中学校
施設数		1 (1)	0 (0)	3 (0)	1 (0)
医療(平30. 10.1)	区分	病院		診療所	歯科
施設数		1	(120床)	13	6
福祉(令2. 4.1)	区分	保育所	特別養護老人ホーム	養護老人ホーム	介護老人保健施設
施設数		4 (3)	2 (2)	0 (0)	1 (1)
		生活保護率(平成31年度)			0.70%

<公共施設状況>(平成30年度)

道路	実延長	m	275,139
	面積	m ²	1,156,815
公園	面積	m ²	0
し尿	処理人口	人	160
	年間総収集量	kl	1,886
ごみ	処理人口	人	14,220
	年間総収集量	t	3,111
上水道等	給水人口	人	14,065
下水道等	現在処理区域内人口	人	12,056
公営住宅等	戸数	戸	0
公民館	箇所数	箇所	1
体育館	箇所数	箇所	1

<令和2年度主要施策>

(百万円)

・赤ちゃんギフト事業	2
・新規就農者移住定住促進事業	6
・道路冠水対策事業	2
・地球温暖化対策支援事業	3

<今後の主要課題・ユニーク行政・その他>

・もったいない宣言(ゼロ・ウェイスト宣言)の推進
・気候非常事態宣言の推進
・町の発信力向上事業
・掘割再生の推進
・景観・土地利用計画

広川町 (ひろかわまち) (標語) 人と笑顔とふれあいのまち広川

	〒834-0115 大字新代1804-1	TEL (0943)32-1111 FAX (0943)32-5164	URL http://www.town.hirokawa.fukuoka.jp/ E-mail hirokawa@town.hirokawa.lg.jp
	地域指定		一部事務組合加入事業
非線引都計(用途地域無) 農山村(一部) 辺地	病院 老健施設 上水道 ごみ処理	消防・救急	上水道 公共下水道
類型 IV-2 農村地域 低開発	農業振興 地方拠点(久留米)	火葬場 し尿処理	基本構想 平23~令2年度 基本計画 平23~令2年度
コード番号 405442			

<概要>

(1)面積 (県内36位)

総面積 (令和元.10.1)	耕地 (令和元.7.15)	宅地 (平成31.1.1)	森林 (令和2.4.1)
37.94 km ²	7.17 km ²	4.66 km ²	13.48 km ²

(2)人口・世帯数(国勢調査)

	昭35.10.1	平22.10.1	平27.10.1
人口 (人)	15,833	20,253	20,183
世帯数	2,967	6,799	7,007
平27国調高齢化率	27.1%	平27国調人口密度	532人/km ²

(3)人口・世帯数(住基)(令2.1.1)

人口	世帯数	人口県内順位
19,651 人	7,763	41 位

(4)有権者数(令2.6.1現在)

男	女	計
7,723	8,367	16,090

<組織>

(1)議会 令2.6.1現在

議長	野村 泰也 (のむら やすなり)
副議長	梅本 哲 (うめもと さとし)
議員定数	13 人 任期 令5.12.31
党派別内訳	共産1 公明1 無所属11

(2)首長等 令2.6.1現在

町長	渡邊 元喜 (わたなべ もとき) 昭24.1.28 (4選) (平19.5.22 ~任期 令5.5.21)
副町長	飯田 潤一郎 (いいたじゅんいちろう) 昭30.2.2

(3)職員数(平31.4.1現在)

区分	職員数	左の職種別内訳	区分	職員数
普通会計 (うち施設関係)	102 (0)		一般行政職	91
人口千人当たり	5.19	技能労務職	0	
同類似団体	9.21	企業職	6	
公営事業会計関係	18	消防職	0	
計	120	教育職	0	
		その他(内税務職)	23 (13)	

役場までの案内図



(5)沿革

昭30.4.1	合体(町制施行) 上広川村・中広川村→広川町
昭30.12.1	編入 下広川村の一部

<産業・経済>

(1)生産・所得(平成29年度)

市町村内総生産	731 億円	就業者1人当たり	6,824 千円 (対県平均)	87.0
市町村民所得	471 億円	人口1人当たり	2,346 千円 (対県平均)	81.2

(2)産業構造 (百万円・人・%)

区分	総生産額(平29年度)		就業人口(平27.10.1現在)	
第1次	3,056	4.2	1,099	11.6
第2次	29,519	40.4	2,250	23.8
第3次	40,197	55.0	5,716	60.4
その他※	366	0.5	405	4.3
計	73,138	100.0	9,470	100.0

※総生産額:「税・関税」、就業人口:「分類不能な産業」(用語解説参照)

(3)農業・工業・商業 (人・百万円)

農業(平27.2.1)	農家数(うち専業農家)	634 (220)	農業就業人口	1,037
製造業(令元.6.1)	事業所数	50	従業者数	2,420
卸・小売業(平28.6.1)	事業所数	144	従業者数	1,001
			製造品出荷額等(平30.1.1~平30.12.31)	62,548 (県内20位)
			年間商品販売額(平27.1.1~平27.12.31)	40,622 (県内33位)

<財政>(1)決算収支(普通会計)

(百万円)

区分	歳入	歳出	形式収支	実質収支	単年度収支	実質単年度収支	積立金現在高	地方債現在高
平29決算	8,077	7,613	464	347	-27	-124	3,807	7,308
平30決算	7,605	7,177	428	192	-155	-241	3,542	7,074
令元見込	7,986	7,715	271	98	-94	-210	3,374	7,068

(2)主な歳入歳出

(百万円・% なお「X」は皆増を示す)

(3)主要指標(平成30年度)

区分	平30決算	増減率	令元見込	増減率	令2当初予算	増減率	区分	指数等		
地方税	2,447	-1.5	2,462	0.6	2,372	0.8	標準財政規模 ※臨時債発行可能額	4,555 百万円		
地方交付税	1,441	-4.6	1,485	3.1	1,560	13.0	経常収支比率	95.3 %		
国県支出金	1,504	-11.1	1,783	18.6	1,956	6.4	財政力指数(平28~30)	0.64		
地方債	442	-40.1	635	43.7	1,463	161.3	健全化判断比率	実質赤字比率	- %	
歳入計	7,605	-5.8	7,986	5.0	9,087	16.7		連結実質赤字比率	- %	
義務的経費	人件費	1,145	-1.1	1,140	-0.4	1,170		-0.8	実質公債費比率(平28~30)	7.3 %
	扶助費	1,579	-2.6	1,694	7.3	1,848		10.4	将来負担比率	11.8 %
公債費	735	2.2	691	-6.0	713	2.1	税の徴収率(現年分)	99.0 %		
小計	3,459	-1.1	3,525	1.9	3,731	5.1	積立金現在高	財政調整基金	1,875 百万円	
物件費	819	7.3	885	8.1	969	-0.1		減債基金	191 百万円	
普通建設事業費	補助	227	-63.0	660	175.0	404		5.2	特定目的基金	1,476 百万円
単独	464	-18.2	402	-13.4	1,687	186.9	地方債現在高	7,074 百万円		
失業対策事業費	0	/	0	/	0	/	土地開発公社土地保有高	- 百万円		
歳出計	7,177	-5.7	7,715	7.5	9,087	16.7	ラスパイレス指数(平31.4.1)	98.2		

(4)財源及び支出の状況(構成比)

(%)

<教育・医療・福祉>

()市町村立以外内数

区分	平30決算	平30県平均	平30類似団体	令元見込
一般財源	57.8	50.0	55.4	55.7
自主財源	48.8	48.0	50.7	44.8
義務的経費	48.2	51.5	41.3	45.7
投資的経費	10.7	12.1	12.9	15.1

教育(令元. 5.1)	区分	幼稚園	幼保連携型認定こども園	小学校	中学校
	施設数	1 (1)	0 (0)	3 (0)	1 (0)
医療(平30. 10.1)	区分	病院		診療所	歯科
	施設数	4	(463床)	14	11
福祉(令2. 4.1)	区分	保育所	特別養護老人ホーム	養護老人ホーム	介護老人保健施設
	施設数	5 (5)	4 (4)	0 (0)	2 (2)
生活保護率(平成31年度)		1.07%			

<公共施設状況>(平成30年度)

道路	実延長	m	247,776
	面積	m ²	1,496,498
公園	面積	m ²	219,218
し尿	処理人口	人	3,041
	年間総収集量	kl	4,338
ごみ	処理人口	人	19,650
	年間総収集量	t	5,501
上水道等	給水人口	人	14,208
下水道等	現在処理区域内人口	人	18,088
公営住宅等	戸数	戸	8
公民館	箇所数	箇所	0
体育館	箇所数	箇所	0

<令和2年度主要施策>

(百万円)

・庁舎建設事業	1,317
・きめ細やかな教育環境整備事業	41
・ひろかわ移住定住促進事業(深化型)	16
・子育て世代包括支援センター事業	20
・公立学校情報通信ネットワーク環境施設整備事業	112


<今後の主要課題・ユニーク行政・その他>

・協働のまちづくり
・国際交流事業
・上広川校区振興事業(住宅取得支援、国際理解教育など)
・ひろかわ新編集プロジェクト

香春町

(かわらまち)

好きです♥かわら町 - みんなが笑顔で暮らすまち みんなに選ばれるまち みんなで
(標語) つくるまち -

	〒822-1492 大字高野994	TEL (0947)32-2511 FAX (0947)32-4815	URL https://www.town.kawara.fukuoka.jp/ E-mail soumu@town.kawara.lg.jp
	地域指定		一部事務組合加入事業
準都市計画 過疎指定 農山村(一部) 農山村(一部) 農業振興 農山村(一部) 県立自然公園	ごみ処理 し尿処理 火葬場 消防・救急	公営企業 上水道 工業用水 特定地域排水 基本構想 平24～令3年度 基本計画 平28～令3年度	

<概要>

(1)面積(県内31位)

総面積 (令和元.10.1)	耕地 (令和元.7.15)	宅地 (平成31.1.1)	森林 (令和2.4.1)
44.50 km ²	4.75 km ²	3.03 km ²	29.27 km ²

(2)人口・世帯数(国勢調査)

	昭35.10.1	平22.10.1	平27.10.1
人口(人)	18,115	11,685	10,861
世帯数	4,015	4,595	4,429
平27国調高齢化率	37.4%	平27国調人口密度	244人/km ²

(3)人口・世帯数(住基)(令2.1.1)

人口	世帯数	人口県内順位
10,855人	5,450	51位

(4)有権者数(令2.6.1現在)

男	女	計
4,305	5,038	9,343

<組織>

(1)議会 令2.6.1現在

議長	水上 信一 (みずかみ しんいち)		
副議長	森田 憲治 (もりた けんじ)		
議員定数	13人	任期	令3.3.29
党派別内訳	公明1 共産1 無所属11		

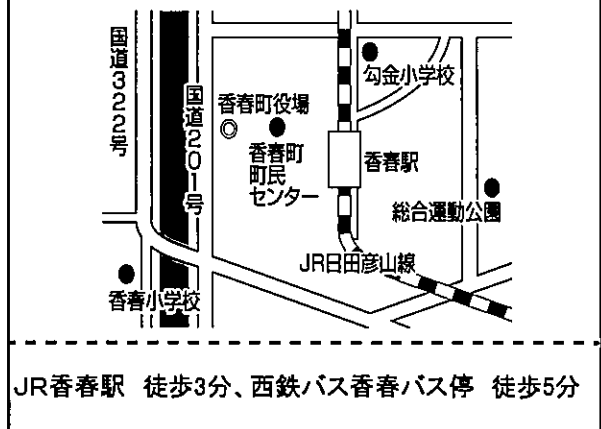
(2)首長等 令2.6.1現在

町長	筒井 澄雄 (つつい すみお)	昭22.10.1
(1選)	(平30.2.24 ~ 任期 令4.2.23)	
副町長	谷岡 英彦 (たにおか ひでひこ)	昭22.2.24

(3)職員数(平31.4.1現在)

区分	職員数	左の職種別内訳	区分	職員数
普通会計 (うち施設関係)	129 (30)		一般行政職	94
人口千人当たり	11.68	技能労務職	0	
同類似団体	10.49	企業職	4	
公営事業会計関係	12	消防職	0	
計	141	教育職	3	
		その他(内税務職)	40 (11)	

役場までの案内図



(5)沿革

昭31.9.30 合体 勾金村・採銅所村・香春町→香春町

<産業・経済>

(1)生産・所得(平成29年度)

市町村内総生産	287 億円	就業者1人当たり	8,716 千円 (対県平均) 111.1
市町村民所得	213 億円	人口1人当たり	2,039 千円 (対県平均) 70.6

(2)産業構造 (百万円・人・%)

区分	総生産額(平29年度)		就業人口(平27.10.1現在)	
第1次	238	0.8	86	2.1
第2次	9,462	33.0	1,074	26.4
第3次	18,802	65.6	2,875	70.8
その他※	171	0.6	26	0.6
計	28,675	100.0	4,061	100.0

※総生産額:「税・関税」、就業人口:「分類不能な産業」(用語解説参照)

(3)農業・工業・商業 (人・百万円)

農業(平27.2.1)	農家数(うち専業農家)	農業就業人口
	449 (106)	310
製造業(令元.6.1)	事業所数	従業者数
	23	525
卸・小売業(平28.6.1)	事業所数	従業者数
	68	363

製造品出荷額等(平30.1.1~平30.12.31) 9,972 (県内51位)
年間商品販売額(平27.1.1~平27.12.31) 8,069 (県内51位)

<財政>(1)決算収支(普通会計)

(百万円)

区分	歳入	歳出	形式収支	実質収支	単年度収支	実質単年度収支	積立金現在高	地方債現在高
平29決算	6,159	5,808	350	308	-81	-80	4,182	4,580
平30決算	5,673	5,343	331	322	15	178	4,109	4,401
令元見込	6,228	5,842	386	356	34	194	4,020	4,513

(2)主な歳入歳出

(百万円・% なお「X」は皆増を示す)

(3)主要指標(平成30年度)

区分	平30決算	増減率	令元見込	増減率	令2当初予算	増減率	区分	指数等		
地方税	902	-2.5	918	1.8	895	1.5	標準財政規模 ※臨時債発行可能額合	3,100 百万円		
地方交付税	2,166	-1.5	2,217	2.4	2,201	1.9	経常収支比率	92.8 %		
国県支出金	1,037	-17.8	1,273	22.8	2,081	48.4	財政力指数(平28~30)	0.34		
地方債	336	-26.8	619	84.2	977	-64.3	健全化判断比率	実質赤字比率	- %	
歳入計	5,673	-7.9	6,228	9.8	7,193	-12.8		連結実質赤字比率	- %	
義務的経費	人件費	1,011	0.0	994	-1.7	1,153		4.5	実質公債費比率(平28~30)	3.8 %
	扶助費	1,063	-2.1	1,005	-5.5	1,105		-1.4	将来負担比率	- %
公債費	555	53.7	541	-2.5	371	-33.0	税の徴収率(現年分)	98.9 %		
小計	2,629	7.0	2,540	-3.4	2,629	-5.4	積立金現在高	財政調整基金	1,177 百万円	
物件費	763	-0.9	893	17.0	1,012	1.8		減債基金	649 百万円	
普通建設事業費	156	-77.1	502	221.8	1,667	3,045.3		特定目的基金	2,283 百万円	
補助	337	-3.2	432	33.3	469	-84.5	地方債現在高	4,401 百万円		
単独	0	/	0	/	0	/	土地開発公社土地保有高	- 百万円		
失業対策事業費	0	/	0	/	0	/	ラスパレス指数(平31.4.1)	97.6		
歳出計	5,343	-8.0	5,842	9.3	7,193	-12.8				

(4)財源及び支出の状況(構成比)

(%)

<教育・医療・福祉>

()市町村立以外内数

区分	平30決算	平30県平均	平30類似団体	令元見込
一般財源	58.4	50.0	55.4	54.4
自主財源	33.2	48.0	39.0	29.9
義務的経費	49.2	51.5	36.9	43.5
投資的経費	10.1	12.1	16.1	16.3

教育(令元. 5.1)	区分	幼稚園	幼保連携型認定こども園	小学校	中学校
施設数		1 (0)	0 (0)	4 (0)	2 (0)
医療(平30. 10.1)	区分	病院		診療所	歯科
施設数		-	-	5	5
福祉(令2. 4.1)	区分	保育所	特別養護老人ホーム	養護老人ホーム	介護老人保健施設
施設数		5 (3)	2 (2)	0 (0)	0 (0)
生活保護率(平成31年度)				7.75%	

<公共施設状況>(平成30年度)

道路	実延長	m	163,337
	面積	m ²	934,240
公園	面積	m ²	0
し尿	処理人口	人	2,965
	年間総収集量	kl	4,585
ごみ	処理人口	人	10,975
	年間総収集量	t	3,044
上水道等	給水人口	人	9,626
下水道等	現在処理区域内人口	人	7,629
公営住宅等	戸数	戸	718
公民館	箇所数	箇所	1
体育館	箇所数	箇所	1

<令和2年度主要施策>

(百万円)

・学校再編事業	1,542
・橋梁長寿命化事業	146
・地域おこし協力隊推進事業	20
・民間アパート建設推進事業	20


<今後の主要課題・ユニーク行政・その他>

・既存地場産業の振興
・就農支援事業(農地バンク)
・竹林整備事業(竹林バンク)
・移住・交流の拠点づくり事業
・学校再編事業
・オルレ推進事業

添田町

(そえだまち)

(標語) 豊かな自然と歴史のこころがつくる活力のあるまち

	〒824-0691 大字添田2151	TEL (0947)82-1231 FAX (0947)82-2869	URL http://www.town.soeda.fukuoka.jp/ E-mail soumu@town.soeda.fukuoka.jp
	地域指定		一部事務組合加入事業
類型 II-2	非線引都計(用途地域無) 農山村(全) 過疎指定 国定公園	ごみ処理 し尿処理 火葬場 消防・救急	上水道
コード番号 406023	辺地 振興山村(一部) 農村地域 農業振興		基本構想 平22~令2年度 基本計画 平27~令2年度

<概要>

(1)面積(県内11位)

総面積 (令和元.10.1)	耕地 (令和元.7.15)	宅地 (平成31.1.1)	森林 (令和2.4.1)
132.20 km ²	5.40 km ²	2.37 km ²	110.86 km ²

(2)人口・世帯数(国勢調査)

	昭35.10.1	平22.10.1	平27.10.1
人口(人)	25,170	10,909	9,924
世帯数	5,371	4,215	4,029
平27国調高齢化率	38.9%	平27国調人口密度	75人/km ²

(3)人口・世帯数(住基)(令2.1.1)

人口	世帯数	人口県内順位
9,642人	4,683	52位

(4)有権者数(令2.6.1現在)

男	女	計
3,907	4,493	8,400

<組織>

(1)議会 令2.6.1現在

議長	畠田 勝廣 (はただ かつひろ)
副議長	合戸 精一 (ごうと せいいち)
議員定数	13人 任期 令4.7.21
党派別内訳	公明1 共産1 無所属11

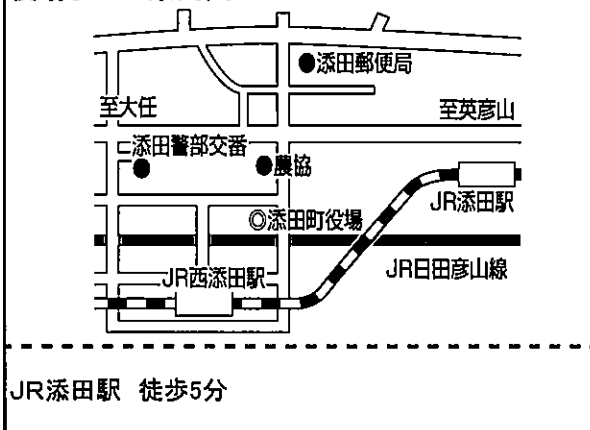
(2)首長等 令2.6.1現在

町長	寺西 明男 (てらにし あきお) 昭25.1.31 (3選) (平22.8.22 ~任期 令4.8.21)
副町長	藤田 季弘 (ふじた すえひろ) 昭30.2.12

(3)職員数(平31.4.1現在)

区分	職員数	左の職種別内訳	区分	職員数
普通会計 (うち施設関係)	126 (8)		一般行政職	124
人口千人当たり	12.74	技能労務職	0	
同類似団体	13.56	企業職	9	
公営事業会計関係	16	消防職	0	
計	142	教育職	0	
		その他(内税務職)	9 (7)	

役場までの案内図



(5)沿革

昭30.1.1	合体 添田町・津野村→添田町
---------	----------------

<産業・経済>

(1)生産・所得(平成29年度)

市町村内総生産	167 億円	就業者1人当たり	5,424 千円 (対県平均)	69.1
市町村民所得	173 億円	人口1人当たり	1,807 千円 (対県平均)	62.6

(2)産業構造

区分	総生産額(平29年度)		就業人口(平27.10.1現在)	
第1次	777	4.7	295	7.4
第2次	1,891	11.3	844	21.1
第3次	13,839	82.9	2,821	70.4
その他※	177	1.1	47	1.2
計	16,685	100.0	4,007	100.0

※総生産額:「税・関税」、就業人口:「分類不能な産業」(用語解説参照)

(3)農業・工業・商業

区分	職員数	区分	職員数
農業(平27.2.1)	494 (106)	農業就業人口	412
製造業(令和元.6.1)	3	事業所数	24
卸・小売業(平28.6.1)	85	従業者数	358
		製造品出荷額等(平30.1.1~平30.12.31)	45 (県内60位)
		年間商品販売額(平27.1.1~平27.12.31)	3,890 (県内56位)

<財政>(1)決算収支(普通会計)

(百万円)

区分	歳入	歳出	形式収支	実質収支	単年度収支	実質単年度収支	積立金現在高	地方債現在高
平29決算	6,995	6,803	193	30	-112	-312	4,685	5,918
平30決算	7,454	7,065	389	143	113	-118	4,447	6,012
令元見込	7,447	7,048	399	316	173	245	4,601	6,150

(2)主な歳入歳出

(百万円・% なお「X」は皆増を示す)

(3)主要指標(平成30年度)

区分	平30決算	増減率	令元見込	増減率	令2当初予算	増減率	区分	指数等	
地方税	695	2.1	711	2.3	681	1.8	標準財政規模 <small>※臨時債発行可能額</small>	3,548 百万円	
地方交付税	3,094	-3.7	3,017	-2.5	2,895	-0.3	経常収支比率	99.1 %	
国県支出金	1,649	12.1	1,842	11.7	1,455	-17.8	財政力指数(平28~30)	0.22	
地方債	793	46.3	803	1.3	653	-1.1	健全化判断比率	実質赤字比率	- %
歳入計	7,454	6.6	7,447	-0.1	6,641	-4.7		連結実質赤字比率	- %
義務的経費								実質公債費比率(平28~30)	5.0 %
人件費	1,140	-0.3	1,122	-1.6	1,233	2.8	将来負担比率	- %	
扶助費	1,032	-3.7	1,036	0.4	1,079	0.7	税の徴収率(現年分)	98.1 %	
公債費	734	-9.5	694	-5.4	676	-3.0	積立金現在高	財政調整基金	3,108 百万円
小計	2,906	-4.0	2,852	-1.9	2,988	0.7		減債基金	314 百万円
物件費	1,019	-1.7	1,024	0.3	1,099	-1.1		特定目的基金	1,025 百万円
普通建設事業費							地方債現在高	6,012 百万円	
補助	586	8.1	736	25.0	624	12.4	土地開発公社土地保有高	- 百万円	
単独	450	2.7	598	32.9	381	-26.7	ラスパイレス指数(平31.4.1)	95.4	
失業対策事業費	0	/	0	/	0	/			
歳出計	7,065	3.9	7,048	-0.2	6,641	-4.7			

(4)財源及び支出の状況(構成比)

(%)

<教育・医療・福祉>

()市町村立以外内数

区分	平30決算	平30県平均	平30類似団体	令元見込
一般財源	54.1	50.0	53.7	53.5
自主財源	22.4	48.0	37.0	20.5
義務的経費	41.1	51.5	34.0	40.5
投資的経費	26.3	12.1	17.5	27.5

<公共施設状況>(平成30年度)

道路	実延長	m	211,622
	面積	m ²	1,455,442
公園	面積	m ²	207,700
し尿	処理人口	人	5,911
	年間総収集量	kl	4,701
ごみ	処理人口	人	9,809
	年間総収集量	t	2,774
上水道等	給水人口	人	10,277
下水道等	現在処理区域内人口	人	3,257
公営住宅等	戸数	戸	869
公民館	箇所数	箇所	5
体育館	箇所数	箇所	2

教育(令元.5.1)	区分	幼稚園	幼保連携型認定こども園	小学校	中学校
施設数		1 (1)	0 (0)	5 (0)	1 (0)
医療(平30.10.1)	区分	病院		診療所	歯科
	施設数	1 (166床)		12	7
福祉(令2.4.1)	区分	保育所	特別養護老人ホーム	養護老人ホーム	介護老人保健施設
	施設数	6 (2)	2 (1)	1 (0)	1 (1)
	生活保護率(平成31年度)		7.36%		

<令和2年度主要施策>

(百万円)

・地域資源を活かした農林業の振興 (六次化ベンチャー育成事業、創業支援事業など)	5
・英彦山を核とした観光振興 (観光商社研究会、観光連盟補助など)	18
・安心して住み続けられる定住促進 (リノベーション、空き家バンク、朝日ヶ丘団地建替事業など)	328


<今後の主要課題・ユニーク行政・その他>

・豊かな自然と歴史のこころがつくる活力のあるまちづくり
・地域資源を活かした農林業の振興
・英彦山を核とした観光振興
・安心して住み続けられる定住促進

糸田町

(いとだまち)

(標語) たくさんの人に愛される みんなのふるさと 糸田町

	〒822-1392 1975-1	TEL (0947)26-1231 FAX (0947)26-1651	URL http://www.town.itoda.lg.jp E-mail soumu@town.itoda.lg.jp
	地域指定	一部事務組合加入事業	公営企業
類型 II-2	準都市計画 農村地域 農業振興	上水道 ごみ処理 し尿処理 火葬場 消防・救急	病院
コード番号 406040			基本構想 平28～令7年度 基本計画 平28～令7年度

<概要>

(1)面積(県内59位)

総面積 (令和元.10.1)	耕地 (令和元.7.15)	宅地 (平成31.1.1)	森林 (令和2.4.1)
8.04 km ²	1.57 km ²	1.49 km ²	2.25 km ²

(2)人口・世帯数(国勢調査)

	昭35.10.1	平22.10.1	平27.10.1
人口(人)	12,398	9,617	9,020
世帯数	2,899	3,924	3,814
平27国調高齢化率	34.9%	平27国調人口密度	1,122人/km ²

(3)人口・世帯数(住基)(令2.1.1)

人口	世帯数	人口県内順位
9,017人	4,621	54位

(4)有権者数(令2.6.1現在)

男	女	計
3,465	4,055	7,520

<組織>

(1)議会 令2.6.1現在

議長	井手元 正人 (いでもと まさと)		
副議長	中原 詔蔵 (なかはら しょうぞう)		
議員定数	12人	任期	令5.4.30
党派別内訳	公明1 社民1 無所属10		

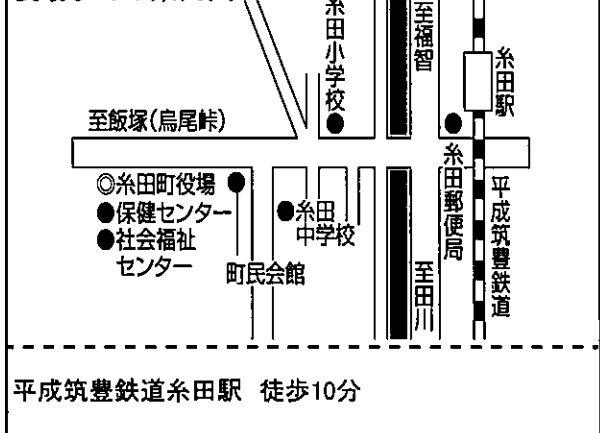
(2)首長等 令2.6.1現在

町長	森下 博輝 (もりした ひろき)	昭26.8.19
(1選)	(令元.5.1 ~ 任期 令5.4.30)	
副町長	—	

(3)職員数(平31.4.1現在)

区分	職員数	左の職種別内訳	区分	職員数
普通会計 (うち施設関係)	107 (35)		左の職種別内訳	一般行政職
人口千人当たり	11.72	技能労務職		5
同類似団体	13.56	企業職		7
公営事業会計関係	65	消防職		0
計	172	教育職		0
			その他(内税務職)	87 (13)

役場までの案内図



(5)沿革

昭14.1.1 町制施行

<産業・経済>

(1)生産・所得(平成29年度)

(%)

区分	単価	単人当り	単人口当り	対県平均
市町村内総生産	110 億円	就業者1人当り	5,355 千円	68.3 (対県平均)
市町村民所得	175 億円	人口1人当り	1,993 千円	69.0 (対県平均)

(2)産業構造

(百万円・人・%)

区分	総生産額(平29年度)		就業人口(平27.10.1現在)	
第1次	80	0.7	72	2.1
第2次	2,295	21.0	919	26.7
第3次	8,477	77.4	2,415	70.2
その他※	101	0.9	32	0.9
計	10,952	100.0	3,438	100.0

※総生産額:「税・関税」、就業人口:「分類不能な産業」(用語解説参照)

(3)農業・工業・商業

(人・百万円)

区分	農家数(うち専業農家)		農業就業人口
農業(平27.2.1)	154	(31)	181
製造業(令元.6.1)	事業所数	従業者数	製造品出荷額等 (平30.1.1~平30.12.31)
	9	92	971 (県内58位)
卸・小売業(平28.6.1)	事業所数	従業者数	年間商品販売額 (平27.1.1~平27.12.31)
	32	150	1,727 (県内58位)

<財政>(1)決算収支(普通会計)

(百万円)

区分	歳入	歳出	形式収支	実質収支	単年度収支	実質単年度収支	積立金現在高	地方債現在高
平29決算	5,239	4,818	421	393	-268	-213	4,950	4,610
平30決算	5,808	5,384	424	290	-103	-31	5,118	4,751
令元見込	6,112	5,688	42	399	109	100	5,523	4,898

(2)主な歳入歳出

(百万円・% なお「X」は皆増を示す)

(3)主要指標(平成30年度)

区分	平30決算	増減率	令元見込	増減率	令2当初予算	増減率	区分	指数等		
地方税	557	1.1	555	-0.4	534	0.2	標準財政規模 <small>※臨時債発行可能額</small>	2,724 百万円		
地方交付税	2,249	-1.1	2,280	1.4	2,098	0.3	経常収支比率	96.1 %		
国県支出金	1,187	29.2	1,089	-8.0	1,146	19.3	財政力指数(平28~30)	0.24		
地方債	517	106.0	527	1.9	1,737	655.2	健全化判断比率	実質赤字比率	- %	
歳入計	5,808	10.9	6,112	5.2	6,839	38.0		連結実質赤字比率	- %	
義務的経費	人件費	857	0.0	891	1.6	1,170		20.6	実質公債費比率(平28~30)	5.2 %
	扶助費	985	0.8	729	1.5	827	1.8	将来負担比率	- %	
	公債費	423	-10.2	423	0.0	462	6.7	税の徴収率(現年分)	98.5 %	
	小計	2,265	-1.7	2,043	1.2	2,459	11.0	積立金現在高	財政調整基金	1,409 百万円
物件費	729	8.5	1,034	0.9	907	-14.0	減債基金		933 百万円	
普通建設事業費	補助	718	378.7	631	-11.6	1,894	1,188.4		特定目的基金	2,777 百万円
	単独	189	39.0	261	45.0	97	-34.0	地方債現在高	4,751 百万円	
失業対策事業費	0	/	0	/	0	/	土地開発公社土地保有高	- 百万円		
歳出計	5,384	11.7	5,688	5.6	6,839	38.0	ラスパイレズ指数(平31.4.1)	99.0		

(4)財源及び支出の状況(構成比)

(%)

<教育・医療・福祉>

()市町村立以外内数

区分	平30決算	平30県平均	平30類似団体	令元見込
一般財源	51.5	50.0	53.7	49.5
自主財源	28.8	48.0	37.0	33.1
義務的経費	42.1	51.5	34.0	35.9
投資的経費	17.0	12.1	17.5	15.7

<公共施設状況>(平成30年度)

道路	実延長	m	84,117
	面積	m ²	505,849
公園	面積	m ²	0
し尿	処理人口	人	7,101
	年間総収集量	kl	4,752
ごみ	処理人口	人	9,080
	年間総収集量	t	2,840
上水道等	給水人口	人	8,338
下水道等	現在処理区域内人口	人	1,976
公営住宅等	戸数	戸	831
公民館	箇所数	箇所	1
体育館	箇所数	箇所	1

教育 (令元 5.1)	区分	幼稚園	幼保連携型 認定こども園	小学校	中学校
	施設数	0 (0)	0 (0)	1 (0)	1 (0)
医療 (平30 10.1)	区分	病院		診療所	歯科
	施設数	1	(99床)	8	4
福祉 (令2. 4.1)	区分	保育所	特別養護老 人ホーム	養護老人 ホーム	介護老人 保健施設
	施設数	3 (1)	3 (3)	0 (0)	2 (2)
	生活保護率(平成31年度)	11.28%			

<令和2年度主要施策>

(百万円)

・宮床団地建替事業	417
・教育施設統合化事業	1,483

<今後の主要課題・ユニーク行政・その他>

・町立病院による地域医療の確保
・学力補充学級

川崎町

(かわさきまち)

(標語) ReBorn! 川崎町 人を育み、町を創る、10年先も住み続けたい町へ

	〒827-8501 大字田原789-2	TEL (0947)72-3000 FAX (0947)72-6453	URL http://www.town-kawasaki.com/ E-mail kikaku@town.fukuoka-kawasaki.lg.jp
	地域指定		一部事務組合加入事業
	公営企業		
非線引都計(用途地域無) 過疎指定	上水道 ごみ処理 し尿処理 火葬場 消防・救急		
類型 IV-2	辺地 農村地域		
コード番号 406058	農業振興		基本構想 令2~11年度 基本計画 令2~11年度

<概要>

(1)面積(県内38位)

総面積 (令和元.10.1)	耕地 (令和元.7.15)	宅地 (平成31.1.1)	森林 (令和2.4.1)
36.14 km ²	3.99 km ²	3.76 km ²	17.54 km ²

(2)人口・世帯数(国勢調査)

	昭35.10.1	平22.10.1	平27.10.1
人口 (人)	38,974	18,264	16,789
世帯数	8,748	7,693	7,349
平27国調高齢化率	33.8%	平27国調人口密度	465人/km ²

(3)人口・世帯数(住基)(令2.1.1)

人口	世帯数	人口県内順位
16,434 人	8,771	45 位

(4)有権者数(令2.6.1現在)

男	女	計
6,416	7,555	13,971

<組織>

(1)議会 令2.6.1現在

議長	櫻井 英夫	(さくらい ひでお)
副議長	大谷 春清	(おおたに はるきよ)
議員定数	16 人	任期 令5.4.30
党派別内訳	公明2 無所属14	

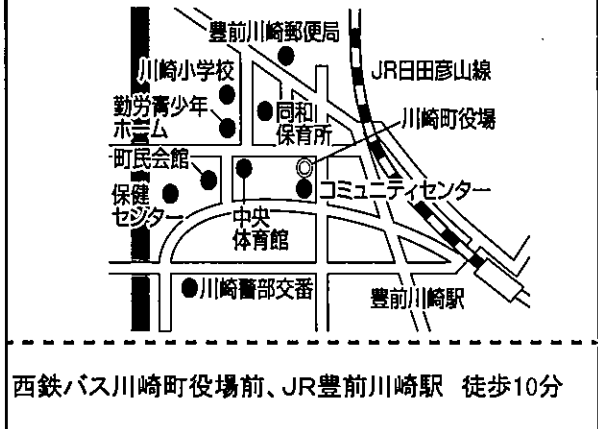
(2)首長等 令2.6.1現在

町長	原口 正弘	(はらぐち まさひろ)	昭36.2.5
(1選)	(令元.5.1 ~任期 令5.4.30)		
副町長	宮田 等	(みやた ひとし)	昭31.11.24

(3)職員数(平31.4.1現在)

区分	職員数	左の職種別内訳	区分	職員数
普通会計 (うち施設関係)	201 (26)		一般行政職	158
人口千人当たり	11.96	技能労務職	12	
同類似団体	9.21	企業職	10	
公営事業会計関係	30	消防職	0	
計	231	教育職	6	
		その他(内税務職)	45 (15)	

役場までの案内図



(5)沿革

昭12.4.1	編入 安真木村
昭13.8.15	町制施行

<産業・経済>

(1)生産・所得(平成29年度)

(%)

市町村内総生産	273 億円	就業者1人当たり	5,036 千円	(対県平均)	64.2
市町村民所得	294 億円	人口1人当たり	1,829 千円	(対県平均)	63.3

(2)産業構造

(百万円・人・%)

区分	総生産額(平29年度)		就業人口(平27.10.1現在)	
第1次	453	1.7	150	2.5
第2次	3,310	12.1	1,585	26.3
第3次	23,285	85.4	4,254	70.5
その他※	229	0.8	44	0.7
計	27,277	100.0	6,033	100.0

※総生産額:「税・関税」、就業人口:「分類不能な産業」(用語解説参照)

(3)農業・工業・商業

(人・百万円)

農業(平27.2.1)	農家数(うち専業農家)		農業就業人口
	374	(61)	273
製造業(令元.6.1)	事業所数	従業者数	製造品出荷額等(平30.1.1~平30.12.31)
	8	218	5,337 (県内55位)
卸・小売業(平28.6.1)	事業所数	従業者数	年間商品販売額(平27.1.1~平27.12.31)
	149	1,029	17,481 (県内44位)

<財政>(1)決算収支(普通会計)

(百万円)

区分	歳入	歳出	形式収支	実質収支	単年度収支	実質単年度収支	積立金現在高	地方債現在高
平29決算	10,615	10,064	551	551	-45	-30	3,011	12,724
平30決算	10,512	10,157	354	346	-204	-373	2,858	13,213
令元見込	12,470	12,401	69	39	-307	-579	2,764	14,174

(2)主な歳入歳出

(百万円・% なお「X」は皆増を示す)

(3)主要指標(平成30年度)

区分	平30決算	増減率	令元見込	増減率	令2当初予算	増減率	区分	指数等
地方税	1,278	0.4	1,318	3.1	1,328	7.4	標準財政規模 国庫財債発行可能額合	4,813 百万円
地方交付税	3,347	-3.1	3,413	2.0	3,346	-3.1	經常収支比率	97.5 %
国庫支出金	1,912	-16.7	2,797	46.3	1,944	-20.9	財政力指数(平28~30)	0.31
地方債	1,645	24.6	2,237	36.0	1,477	-30.6	健全化判断比率 実質赤字比率 連結実質赤字比率 実質公債費比率(平28~30) 将来負担比率	- %
歳入計	10,512	-1.0	12,470	18.6	10,616	-9.0		- %
人件費	1,677	-2.0	1,687	0.6	1,801	-0.8		8.4 %
扶助費	1,961	-3.4	1,960	-0.1	2,045	0.5		65.0 %
公債費	1,251	-7.1	1,355	8.3	1,431	-5.4	税の徴収率(現年分)	98.0 %
小計	4,889	-3.9	5,002	2.3	5,277	-1.6	積立金現在高 財政調整基金 減債基金 特定目的基金	1,329 百万円
物件費	1,093	-4.1	1,163	6.4	1,471	1.0		299 百万円
普通建設補助	456	-52.6	1,842	303.9	45	-97.7		1,230 百万円
単独事業費	704	9.5	1,141	62.1	988	86.4	地方債現在高	13,213 百万円
失業対策事業費	0	/	0	/	0	/	土地開発公社土地保有高	- 百万円
歳出計	10,157	0.9	12,401	22.1	10,616	-9.0	ラスペイリス指数(平31.4.1)	93.4

(4)財源及び支出の状況(構成比)

(%)

<教育・医療・福祉>

()市町村立以外内数

区分	平30決算	平30県平均	平30類似団体	令元見込
一般財源	47.8	50.0	53.8	41.1
自主財源	30.5	48.0	45.3	29.1
義務的経費	48.1	51.5	37.5	40.3
投資的経費	12.6	12.1	14.3	24.0

<公共施設状況>(平成30年度)

道路	実延長	m	203,711
	面積	m ²	1,240,502
公園	面積	m ²	0
し尿	処理人口	人	9,326
	年間総収集量	kl	9,760
ごみ	処理人口	人	16,695
	年間総収集量	t	5,971
上水道等	給水人口	人	16,050
下水道等	現在処理区域内人口	人	5,447
公営住宅等	戸数	戸	2,389
公民館	箇所数	箇所	1
体育館	箇所数	箇所	2

教育(令元.5.1)	区分	幼稚園	幼保連携型認定こども園	小学校	中学校
	施設数	1 (0)	0 (0)	4 (0)	3 (0)
医療(平30.10.1)	区分	病院		診療所	歯科
	施設数	4 (247床)		9	11
福祉(令2.4.1)	区分	保育所	特別養護老人ホーム	養護老人ホーム	介護老人保健施設
	施設数	9 (8)	3 (3)	1 (0)	1 (1)
	生活保護率(平成31年度) 16.31%				

<令和2年度主要施策>

(百万円)

・スマートウェルネスシティ推進事業	21
・西田原教育集会所新築事業	60
・公衆無線LAN環境整備事業	6
・B&Gアリーナ改修事業	20
・道の駅基本計画策定事業	10


<今後の主要課題・ユニーク行政・その他>

・結婚新生活支援補助事業
・空き家バンク事業
・地域おこし健康づくり事業
・健幸都市計画(スマートウェルネスシティ)

大任町

(おおとうまち)

(標語) 人と自然にやさしいまちづくり

	〒824-0512 大字大任町3067	TEL (0947)63-3000 FAX (0947)63-3813	URL http://www.town.oto.fukuoka.jp E-mail webmaster@town.oto.fukuoka.jp
	地域指定		一部事務組合加入事業
	公営企業		公営企業
準都市計画 過疎指定 農村地域 農業振興 類型 II-2 コード番号 406082	ごみ処理 し尿処理 火葬場 消防・救急		上水道 基本構想 平23～令2年度 基本計画 平23～令2年度

<概要>

(1)面積(県内53位)

総面積 (令和元.10.1)	耕地 (令和元.7.15)	宅地 (平成31.1.1)	森林 (令和2.4.1)
14.26 km ²	3.05 km ²	1.47 km ²	4.44 km ²

(2)人口・世帯数(国勢調査)

	昭35.10.1	平22.10.1	平27.10.1
人口 (人)	8,940	5,503	5,176
世帯数	1,970	2,083	2,052
平27国調高齢化率	34.5%	平27国調人口密度	363人/km ²

(3)人口・世帯数(住基)(令2.1.1)

人口	世帯数	人口県内順位
5,265 人	2,582	58 位

(4)有権者数(令2.6.1現在)

男	女	計
2,006	2,386	4,392

<組織>

(1)議会 令2.9.4現在

議長	丹村 咲男 (にむら さきお)		
副議長	次谷 隆澄 (つぎたに たかすみ)		
議員定数	11 人	任期	令5.4.30
党派別内訳	無所属11		

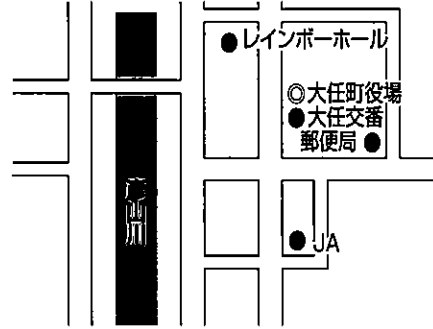
(2)首長等 令2.6.1現在

町長	永原 譲二 (ながはら じょうじ)	昭28.7.1
(4選)	(平17.4.27 ~任期 令3.4.26)	
副町長	浦野 幸治 (うらの こうじ)	昭27.1.17

(3)職員数(平31.4.1現在)

区分	職員数	左の職種別内訳	区分	職員数
普通会計 (うち施設関係)	64 (5)		一般行政職	54
人口千人当たり	12.09		技能労務職	8
同類似団体	13.56		企業職	4
公営事業会計関係	8		消防職	0
計	72		教育職	0
			その他(内税務職)	6 (5)

役場までの案内図



大任町コミュニティバス役場口バス停 徒歩3分

(5)沿革

昭35.1.1	町制施行
---------	------

<産業・経済>

(1)生産・所得(平成29年度)

(%)

市町村内総生産	106 億円	就業者1人当たり	6,515 千円 (対県平均)	83.0
市町村民所得	99 億円	人口1人当たり	1,964 千円 (対県平均)	68.0

(2)産業構造

(百万円・人・%)

区分	総生産額(平29年度)		就業人口(平27.10.1現在)	
第1次	164	1.6	56	3.0
第2次	1,941	18.4	486	25.8
第3次	8,369	79.2	1,335	70.9
その他※	92	0.9	6	0.3
計	10,567	100.0	1,883	100.0

※総生産額:「税・関税」、就業人口:「分類不能な産業」(用語解説参照)

(3)農業・工業・商業

(人・百万円)

農業(平27.2.1)	農家数(うち専業農家)		農業就業人口
	229	(48)	189
製造業(令元.6.1)	事業所数	従業者数	製造品出荷額等(平30.1.1~平30.12.31)
	6	129	2,476 (県内56位)
卸・小売業(平28.6.1)	事業所数	従業者数	年間商品販売額(平27.1.1~平27.12.31)
	31	273	4,526 (県内55位)

＜財政＞(1)決算収支(普通会計)

(百万円)

区分	歳入	歳出	形式収支	実質収支	単年度収支	実質単年度収支	積立金現在高	地方債現在高
平29決算	6,689	6,225	464	439	2	-153	3,348	11,690
平30決算	9,041	8,511	530	529	90	-31	3,306	13,780
令元見込	11,205	10,528	677	496	-33	-259	3,177	17,294

(2)主な歳入歳出

(百万円・% なお「X」は皆増を示す) (3)主要指標(平成30年度)

区分	平30決算	増減率	令元見込	増減率	令2当初予算	増減率	区分	指数等	
地方税	434	11.3	421	-3.0	399	-3.4	標準財政規模 ※臨時債発行可能額	2,374 百万円	
地方交付税	2,009	0.7	2,030	1.0	1,950	8.6	経常収支比率	100.8 %	
国県支出金	1,900	59.4	2,066	8.8	2,413	-1.6	財政力指数(平28~30)	0.20	
地方債	3,487	62.1	5,022	44.0	8,155	9.2	健全化判断比率	実質赤字比率	- %
歳入計	9,041	35.2	11,205	23.9	14,967	12.4		連結実質赤字比率	- %
義務的経費								実質公債費比率(平28~30)	17.4 %
人件費	484	3.4	455	-6.0	659	16.4		将来負担比率	2.6 %
扶助費	715	15.5	798	11.6	757	19.8	税の徴収率(現年分)	98.1 %	
公債費	1,466	18.2	1,567	6.9	1,164	0.9	積立金現在高	財政調整基金	1,271 百万円
小計	2,665	14.5	2,820	5.8	2,580	9.7		減債基金	453 百万円
物件費	445	0.0	581	30.9	480	-11.9		特定目的基金	1,582 百万円
普通建設事業費							地方債現在高	13,780 百万円	
補助	3,323	120.9	4,438	33.6	855	-85.1	土地開発公社土地保有高	- 百万円	
単独	1,327	21.1	1,832	38.1	10,351	169.1	ラスパレス指数(平31.4.1)	92.2	
失業対策事業費	0	/	0	/	0	/			
歳出計	8,511	36.7	10,528	23.7	14,958	12.4			

(4)財源及び支出の状況(構成比)

(%)

＜教育・医療・福祉＞

()市町村立以外内数

区分	平30決算	平30県平均	平30類似団体	令元見込
一般財源	28.6	50.0	53.7	23.1
自主財源	16.6	48.0	37.0	13.6
義務的経費	31.3	51.5	34.0	26.7
投資的経費	54.9	12.1	17.5	59.6

＜公共施設状況＞(平成30年度)

道路	実延長	m	118,584
	面積	m ²	762,199
公園	面積	m ²	0
し尿	処理人口	人	3,313
	年間総収集量	kl	1,706
ごみ	処理人口	人	5,274
	年間総収集量	t	1,543
上水道等	給水人口	人	5,250
下水道等	現在処理区域内人口	人	1,961
公営住宅等	戸数	戸	556
公民館	箇所数	箇所	1
体育館	箇所数	箇所	1

教育(令元. 5.1)	区分	幼稚園	幼保連携型認定こども園	小学校	中学校
施設数		0 (0)	0 (0)	2 (0)	1 (0)
医療(平30. 10.1)	区分	病院		診療所	歯科
施設数		-		7	2
福祉(令2. 4.1)	区分	保育所	特別養護老人ホーム	養護老人ホーム	介護老人保健施設
施設数		3 (3)	3 (3)	0 (0)	1 (1)
生活保護率(平成31年度)					10.96%

＜令和2年度主要施策＞

(百万円)

・公営住宅建設事業	570
-----------	-----


＜今後の主要課題・ユニーク行政・その他＞

・しじみの養殖・育成・保護
・観光拠点施設の整備
・地場産業の育成
・教育環境の整備

赤村

(あかむら)

(標語) Do You 農? 緑と清流とほたるの里

	〒824-0432 大字内田1188	TEL (0947)62-3000 FAX (0947)62-3007	URL http://www.akamura.net/ E-mail -
	地域指定		一部事務組合加入事業
類型 I-2	農村地域 農業振興	ごみ処理 し尿処理 火葬場 消防・救急	公営企業 簡易水道
コード番号 406091	県立自然公園		基本構想 令和～10年度 基本計画 令和～10年度

<概要>

(1)面積 (県内41位)

総面積 (令和元.10.1)	耕地 (令和元.7.15)	宅地 (平成31.1.1)	森林 (令和2.4.1)
31.98 km ²	3.84 km ²	0.99 km ²	23.01 km ²

(2)人口・世帯数(国勢調査)

	昭35.10.1	平22.10.1	平27.10.1
人口 (人)	4,810	3,251	3,022
世帯数	937	1,157	1,127
平27国調高齢化率	36.3%	平27国調人口密度	95人/km ²

(3)人口・世帯数(住基)(令2.1.1)

人口	世帯数	人口県内順位
3,135 人	1,509	59 位

(4)有権者数(令2.6.1現在)

男	女	計
1,249	1,402	2,651

<組織>

(1)議会 令2.6.1現在

議長	大場 謙一 (おおば けんいち)		
副議長	春本 敏典 (はるもと としのり)		
議員定数	10 人	任期	令3.7.27
党派別内訳	無所属10		

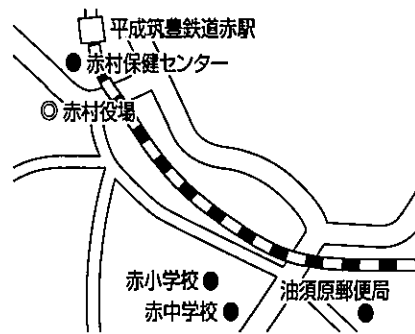
(2)首長等 令2.6.1現在

村長	道 廣幸 (みち ひろゆき)	昭23.6.30
(1選)	(平29.7.28 ~任期 令3.7.27)	
副村長	春岡 政弘 (はるおか まさひろ)	昭22.12.8

(3)職員数(平31.4.1現在)

区分	職員数	左の職種別内訳	区分	職員数
普通会計 (うち施設関係)	47 (0)		一般行政職	44
人口千人当たり	14.78	技能労務職	0	
同類似団体	25.62	企業職	0	
公営事業会計関係	2	消防職	0	
計	49	教育職	0	
		その他(内税務職)	5 (3)	

役場までの案内図



平成筑豊鉄道赤駅 徒歩2分

(5)沿革

明22.4.1 村制施行

<産業・経済>

(1)生産・所得(平成29年度)

(%)

市町村内総生産	53 ^{億円}	就業者1人当たり	4,821 ^{千円}	(対県平均)	61.4
市町村民所得	57 ^{億円}	人口1人当たり	1,949 ^{千円}	(対県平均)	67.5

(2)産業構造

(百万円・人・%)

区分	総生産額(平29年度)		就業人口(平27.10.1現在)	
第1次	520	9.8	174	13.2
第2次	744	14.1	297	22.6
第3次	3,954	74.9	845	64.2
その他※	62	1.2	-	0.0
計	5,280	100.0	1,316	100.0

※総生産額:「税・関税」、就業人口:「分類不能な産業」(用語解説参照)

(3)農業・工業・商業

(人・百万円)

農業(平27.2.1)	農家数(うち専業農家)	農業就業人口
	327 (91)	290
製造業(令和.6.1)	事業所数	従業者数
	5	27
卸・小売業(平28.6.1)	事業所数	従業者数
	33	117
		1,186 (県内59位)

製造品出荷額等 (平30.1.1~平30.12.31)
年間商品販売額 (平27.1.1~平27.12.31)

<財政>(1)決算収支(普通会計)

(百万円)

区分	歳入	歳出	形式収支	実質収支	単年度収支	実質単年度収支	積立金現在高	地方債現在高
平29決算	3,018	2,951	66	39	0	141	4,085	2,312
平30決算	3,926	3,859	67	38	-1	119	4,349	2,459
令元見込	3,164	3,133	31	28	-10	60	4,232	2,840

(2)主な歳入歳出

(百万円・% なお「X」は皆増を示す) (3)主要指標(平成30年度)

区分	平30決算	増減率	令元見込	増減率	令2当初予算	増減率	区分	指数等		
地方税	206	0.5	202	-1.9	207	2.5	標準財政規模 ※臨時債発行可能額	1,403 百万円		
地方交付税	1,299	-0.5	1,297	-0.2	1,195	2.9	経常収支比率	85.6 %		
国県支出金	623	-10.0	678	8.8	494	-27.8	財政力指数(平28~30)	0.16		
地方債	394	-27.4	620	57.4	478	-19.1	健全化判断比率	実質赤字比率	- %	
歳入計	3,926	30.1	3,357	-14.5	2,956	-5.2		連結実質赤字比率	- %	
義務的経費	人件費	437	8.7	473	2.8	567		19.9	実質公債費比率(平28~30)	-5.3 %
	扶助費	391	-2.5	392	-3.7	411		4.8	将来負担比率	- %
公債費	258	-4.8	225	-12.8	253	12.4	税の徴収率(現年分)	98.2 %		
小計	1,086	1.1	1,090	-3.1	1,231	12.9	積立金現在高	財政調整基金	815 百万円	
物件費	648	76.6	470	-32.7	382	-18.7		減債基金	1,534 百万円	
普通建設事業費	補助	275	-58.2	571	226.3	584		2.3	特定目的基金	2,001 百万円
単独	351	25.8	390	12.7	233	-40.3	地方債現在高	2,459 百万円		
失業対策事業費	0	/	0	/	0	/	土地開発公社土地保有高	24 百万円		
歳出計	3,859	30.8	3,146	-22.0	2,956	-6.0	ラスパイレズ指数(平31.4.1)	96.6		

(4)財源及び支出の状況(構成比)

(%)

<教育・医療・福祉>

()市町村立以外内数

区分	平30決算	平30県平均	平30類似団体	令元見込
一般財源	40.3	50.0	51.6	51.5
自主財源	39.0	48.0	29.2	17.4
義務的経費	28.1	51.5	30.0	34.3
投資的経費	21.7	12.1	21.0	37.5

教育 (令元 5.1)	区分	幼稚園	幼保連携型 認定こども園	小学校	中学校
	施設数	0 (0)	0 (0)	2 (0)	1 (0)
医療 (平30 10.1)	区分	病院		診療所	歯科
	施設数	-	-	4	1
福祉 (令2. 4.1)	区分	保育所	特別養護老 人ホーム	養護老人 ホーム	介護老人 保健施設
	施設数	3 (3)	2 (2)	0 (0)	0 (0)
生活保護率(平成31年度)				7.35%	

<公共施設状況>(平成30年度)

道路	実延長	m	80,846
	面積	m ²	435,376
公園	面積	m ²	0
し尿	処理人口	人	1,682
	年間総収集量	kl	1,532
ごみ	処理人口	人	3,170
	年間総収集量	t	798
上水道等	給水人口	人	2,188
下水道等	現在処理区域内人口	人	1,488
公営住宅等	戸数	戸	146
公民館	箇所数	箇所	0
体育館	箇所数	箇所	1

<令和2年度主要施策>

(百万円)

・公営住宅建設事業	252
・道路・橋梁整備事業	163
・ICT教育整備事業	32

<今後の主要課題・ユニーク行政・その他>

・子どもを産み育てやすい環境整備とたくましい次世代の育成
・高齢者や障がいのある人にやさしく、誰もが住みやすい仕組みづくり
・安全・安心の確保と豊かな自然環境・景観の保全
・暮らしやすい環境の整備と移手段の確保
・産業の振興と働く場の確保
・参画・協働によるむらづくりと持続可能な行財政運営

福智町

(ふくちまち)

心豊かに、誰もが夢を描ける町へ—
(標語) Be a dreamer. ときめくまち、福智町。(基本理念)

	〒822-1292	TEL (0947)22-0555	URL http://www.town.fukuchi.lg.jp
	金田937-2	FAX (0947)22-0782	E-mail fg0500@town.fukuchi.lg.jp
	地域指定	一部事務組合加入事業	
類型 V-2	準都市計画 過疎指定 農村地域 農業振興	上水道 ごみ処理 し尿処理 火葬場 消防・救急	公営企業
コード番号 406104	固定公園 県立自然公園		基本構想 平29～令8年度 基本計画 平29～令3年度

<概要>

(1)面積(県内33位)

総面積 (令和元.10.1)	耕地 (令和元.7.15)	宅地 (平成31.1.1)	森林 (令和2.4.1)
42.06 km ²	8.09 km ²	5.57 km ²	16.78 km ²

(2)人口・世帯数(国勢調査)

	昭35.10.1	平22.10.1	平27.10.1
人口 (人)	39,501	24,714	22,871
世帯数	8,608	8,998	8,727
平27国調高齢化率	32.7%	平27国調人口密度	544人/km ²

(3)人口・世帯数(住基)(令2.1.1)

人口	世帯数	人口県内順位
22,641 人	11,224	40 位

(4)有権者数(令2.6.1現在)

男	女	計
8,808	10,099	18,907

<組織>

(1)議会 令2.6.1現在

議長	矢野 博文 (やの ひろふみ)
副議長	高津 鶴己 (たかつ つるみ)
議員定数	18 人 任期 令5.4.30
党派別内訳	公明1 社民1 共産1 無所属15

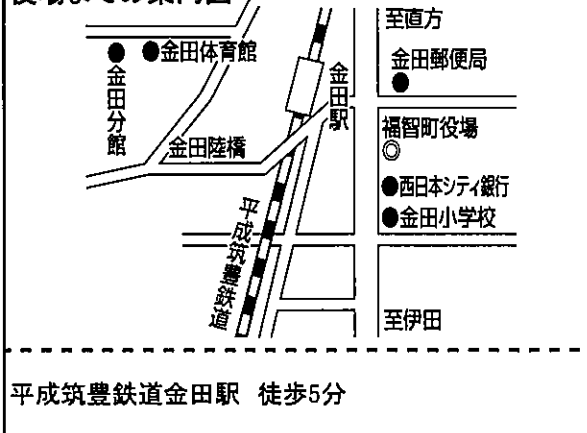
(2)首長等 令2.6.1現在

町長	黒土 孝司 (くろつち こうじ) 昭28.10.16
(1選)	(令元.6.16 ~ 任期 令5.6.15)
副町長	森 美津雄 (もり みつお) 昭31.3.9

(3)職員数(平31.4.1現在)

区分	職員数	左の職種別内訳	区分	職員数
普通会計 (うち施設関係)	198 (58)		一般行政職	167
人口千人当たり	8.60	技能労務職	13	
同類似団体	6.51	企業職	10	
公営事業会計関係	51	消防職	0	
計	249	教育職	1	
		その他(内税務職)	58 (13)	

役場までの案内図



(5)沿革

平18.3.6 合体 赤池町・金田町・方城町→福智町

※ 下線の(旧)町の沿革は、122頁に記載

<産業・経済>

(1)生産・所得(平成29年度)

市町村内総生産	403 億円	就業者1人当たり	5,811 千円 (対県平均)	74.1
市町村民所得	427 億円	人口1人当たり	1,920 千円 (対県平均)	66.5

(2)産業構造

区分	総生産額(平29年度)		就業人口(平27.10.1現在)	
第1次	615	1.5	246	2.9
第2次	10,033	24.9	2,466	28.7
第3次	29,372	72.8	5,835	67.9
その他※	313	0.8	47	0.5
計	40,334	100.0	8,594	100.0

※総生産額:「税・関税」、就業人口:「分類不能な産業」(用語解説参照)

(3)農業・工業・商業

農業(平27.2.1)	農家数(うち専業農家)	農業就業人口
	725 (157)	663
製造業(令元.6.1)	事業所数	従業者数
	19	879
卸・小売業(平28.6.1)	事業所数	従業者数
	164	686

製造品出荷額等(平30.1.1~平30.12.31) 21,296 (県内45位)

年間商品販売額(平27.1.1~平27.12.31) 12,624 (県内47位)

<財政>(1)決算収支(普通会計)

(百万円)

区分	歳入	歳出	形式収支	実質収支	単年度収支	実質単年度収支	積立金現在高	地方債現在高
平29決算	17,887	17,263	624	615	12	14	18,588	20,509
平30決算	19,138	18,620	517	506	-109	580	18,309	20,347
令元見込	18,529	17,071	1,458	765	259	285	17,875	20,947

(2)主な歳入歳出

(百万円・% なお「X」は皆増を示す) (3)主要指標(平成30年度)

区分	平30決算	増減率	令元見込	増減率	令2当初予算	増減率	区分	指数等		
地方税	1,620	1.1	1,615	-0.3	1,611	0.9	標準財政規模 <small>※臨時債発行可能額含</small>	7,218 百万円		
地方交付税	5,788	-2.0	5,733	-1.0	4,750	3.3	經常収支比率	95.1 %		
国県支出金	3,083	7.0	3,554	15.3	3,225	-10.2	財政力指数(平28~30)	0.26		
地方債	2,309	15.1	2,492	7.9	1,526	-56.4	健全化判断比率	実質赤字比率	- %	
歳入計	19,138	7.0	18,529	-3.2	15,229	-20.0		連結実質赤字比率	- %	
義務的経費	人件費	2,113	-0.4	2,095	-0.9	2,160		-4.7	実質公債費比率(平28~30)	4.4 %
	扶助費	2,611	-1.1	2,742	5.0	3,033		5.7	将来負担比率	- %
公債費	2,649	39.7	2,050	-22.6	2,217	9.0	税の徴収率(現年分)	98.0 %		
小計	7,373	10.8	6,887	-6.6	7,410	3.3	積立金現在高	財政調整基金	1,140 百万円	
物件費	1,691	1.6	1,623	-4.0	1,793	1.5		減債基金	5,793 百万円	
普通建設事業費	補助	1,627	36.8	1,970	20.1	1,113		-43.3	特定目的基金	11,376 百万円
単独	1,638	24.2	1,983	21.1	891	-70.8	地方債現在高	20,347 百万円		
失業対策事業費	0	/	0	/	0	/	土地開発公社土地保有高	- 百万円		
歳出計	18,620	7.9	17,071	-8.3	15,229	-20.0	ラスパイルズ指数(平31.4.1)	97.8		

(4)財源及び支出の状況(構成比)

(%)

区分	平30決算	平30県平均	平30類似団体	令元見込
一般財源	41.5	50.0	55.4	42.5
自主財源	38.8	48.0	50.7	33.5
義務的経費	39.6	51.5	41.3	40.3
投資的経費	18.1	12.1	12.9	23.5

<公共施設状況>(平成30年度)

道路	実延長	m	292,747
	面積	m ²	2,032,330
公園	面積	m ²	0
し尿	処理人口	人	17,088
	年間総収集量	kl	13,521
ごみ	処理人口	人	22,883
	年間総収集量	t	8,858
上水道等	給水人口	人	21,226
下水道等	現在処理区域内人口	人	4,259
公営住宅等	戸数	戸	2,006
公民館	箇所数	箇所	3
体育館	箇所数	箇所	4

<教育・医療・福祉>

()市町村立以外内数

教育 (令元. 5.1)	区分	幼稚園	幼保連携型 認定こども園	小学校	中学校
	施設数	1 (1)	0 (0)	5 (0)	3 (0)
医療 (平30. 10.1)	区分	病院		診療所	歯科
	施設数	3 (487床)		13	9
福祉 (令2. 4.1)	区分	保育所	特別養護老 人ホーム	養護老人 ホーム	介護老人 保健施設
	施設数	12 (11)	5 (5)	0 (0)	2 (2)
生活保護率(平成31年度)				10.03%	

<令和2年度主要施策>

(百万円)

・公営住宅建設及び改善事業	564
・一般下水道整備事業	348


<今後の主要課題・ユニーク行政・その他>

・防災対策の強化
・福祉医療制度の充実
・ふるさと納税
・地域ブランド化の推進
・農業農村振興
・小中一貫教育の推進

荊田町

(かんだまち)

(標語)ともに創る“活力”“やさしさ”“希望”あふれるまち荊田

	〒800-0392 富久町1-19-1	TEL (093)434-1111 FAX (093)436-3014	URL https://www.town.kanda.lg.jp E-mail kikakuseisakuka@town.kanda.lg.jp
	地域指定		一部事務組合加入事業
類型 V-1	線引都市計画 準都市計画	国定公園 県立自然公園	広域行政 メディカルセンター 上水道
コード番号 406210	農村地域 農業振興 雇用開発 地方拠点(北東部)		上水道 公共下水道 農業集落排水 宅地造成(臨海) 基本構想 平23~令2年度 基本計画 平28~令2年度

<概要>

(1)面積(県内28位)

総面積 (令和元.10.1)	耕地 (令和元.7.15)	宅地 (平成31.1.1)	森林 (令和2.4.1)
49.24 km ²	5.33 km ²	10.93 km ²	17.01 km ²

(2)人口・世帯数(国勢調査)

	昭35.10.1	平22.10.1	平27.10.1
人口(人)	22,430	36,005	34,963
世帯数	4,946	15,560	15,341
平27国調高齢化率	23.9%	平27国調人口密度	715人/km ²

(3)人口・世帯数(住基)(令2.1.1)

人口	世帯数	人口県内順位
37,455人	17,994	27位

(4)有権者数(令2.6.1現在)

男	女	計
15,192	14,735	29,927

<組織>

(1)議会 令2.6.1現在

議長	坂本 東二郎 (さかもと とうじろう)		
副議長	沖永 義樹 (おきなが よしき)		
議員定数	16人	任期	令5.10.14
党派別内訳	公明2 共産1 無所属13		

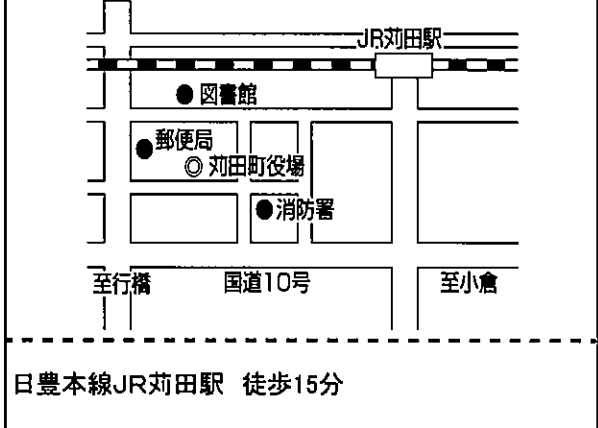
(2)首長等 令2.6.1現在

町長	遠田 孝一 (とくだ こういち)	昭26.2.10
(1選)	(平29.11.13 ~任期 令3.11.12)	
副町長	澤渡 裕文 (さわたり ひろふみ)	昭48.4.12

(3)職員数(平31.4.1現在)

区分	職員数	左の職種別内訳	区分	職員数
普通会計 (うち施設関係)	253 (6)		一般行政職	196
人口千人当たり	6.72	技能労務職	0	
同類似団体	7.57	企業職	11	
公営事業会計関係	34	消防職	49	
計	287	教育職	1	
		その他(内税務職)	30 (19)	

役場までの案内図



(5)沿革

昭30.1.1 合体 荊田町・小波瀬村・白川村→荊田町

<産業・経済>

(1)生産・所得(平成29年度)

(%)

市町村内総生産	3,004 億円	就業者1人当たり	11,775 千円 (対県平均)	150.1
市町村民所得	1,215 億円	人口1人当たり	3,385 千円 (対県平均)	117.2

(2)産業構造

(百万円・人・%)

区分	総生産額(平29年度)		就業人口(平27.10.1現在)	
第1次	388	0.1	205	1.3
第2次	193,683	64.5	5,831	37.9
第3次	105,985	35.3	8,988	58.5
その他※	332	0.1	341	2.2
計	300,389	100.0	15,365	100.0

※総生産額:「税・関税」、就業人口:「分類不能な産業」(用語解説参照)

(3)農業・工業・商業

(人・百万円)

農業(平27.2.1)	農家数(うち専業農家)		農業就業人口
	404	(98)	310
製造業(令元.6.1)	事業所数	従業者数	製造品出荷額等(平30.1.1~平30.12.31)
	72	12,807	1,974,036 (県内2位)
卸・小売業(平28.6.1)	事業所数	従業者数	年間商品販売額(平27.1.1~平27.12.31)
	304	2,288	107,192 (県内19位)

<財政>(1)決算収支(普通会計)

(百万円)

区分	歳入	歳出	形式収支	実質収支	単年度収支	実質単年度収支	積立金現在高	地方債現在高
平29決算	14,279	13,258	1,021	998	136	565	4,995	11,560
平30決算	14,187	13,368	819	741	-257	241	5,762	10,758
令元見込	14,771	13,983	789	665	-76	443	6,352	9,759

(2)主な歳入歳出

(百万円・% なお「X」は皆増を示す)

(3)主要指標(平成30年度)

区分	平30決算	増減率	令元見込	増減率	令2当初予算	増減率	区分	指数等		
地方税	8,169	-0.4	8,469	3.7	7,977	1.7	標準財政規模 ※確財債発行可能額	9,390 百万円		
地方交付税	105	12.9	90	-14.3	93	/	経常収支比率	86.6 %		
国県支出金	2,428	-5.8	2,746	13.1	2,961	14.8	財政力指数(平28~30)	1.21		
地方債	502	26.4	499	-0.6	517	-18.6	健全 化判 断比 率	実質赤字比率	- %	
歳入計	14,187	-0.6	14,771	4.1	13,709	3.5		連結実質赤字比率	- %	
義務的経費	人件費	2,401	2.9	2,379	-0.9	2,876		13.4	実質公債費比率(平28~30)	11.2 %
	扶助費	2,573	-1.9	2,835	10.2	3,184		20.9	将来負担比率	62.5 %
	公債費	1,391	-2.9	1,567	12.7	1,230	-4.6	税の徴収率(現年分)	99.2 %	
小計	6,365	-0.4	6,791	6.7	7,290	12.9	積立 金現 在 高	財政調整基金	3,772 百万円	
物件費	2,735	0.3	2,845	4.0	2,825	-10.6		減債基金	189 百万円	
普通建設 事業費	補助	398	-16.7	440	10.6	169		-63.5	特定目的基金	1,800 百万円
単独	659	47.1	757	15.0	993	20.1	地方債現在高	10,758 百万円		
失業対策事業費	0	/	0	/	0	/	土地開発公社土地保有高	640 百万円		
歳出計	13,368	0.8	13,983	4.6	13,709	3.5	ラスパイレス指数(平31.4.1)	100.5		

(4)財源及び支出の状況(構成比)

(%)

<教育・医療・福祉>

()市町村立以外内数

区分	平30決算	平30県平均	平30類似団体	令元見込
一般財源	66.0	50.0	60.2	65.3
自主財源	70.9	48.0	51.1	70.0
義務的経費	47.6	51.5	38.9	48.5
投資的経費	8.7	12.1	13.6	9.7

<公共施設状況>(平成30年度)

道路	実延長	m	212,021
	面積	m ²	1,549,817
公園	面積	m ²	195,993
し尿	処理人口	人	4,804
	年間総収集量	kl	11,312
ごみ	処理人口	人	37,620
	年間総収集量	t	9,714
上水道等	給水人口	人	36,379
下水道等	現在処理区域内人口	人	34,124
公営住宅等	戸数	戸	649
公民館	箇所数	箇所	5
体育館	箇所数	箇所	1

教育(令元.5.1)	区分	幼稚園	幼保連携型認定こども園	小学校	中学校
施設数		4 (4)	0 (0)	6 (0)	2 (0)
医療(平30.10.1)	区分	病院		診療所	歯科
施設数		3 (498床)		26	20
福祉(令2.4.1)	区分	保育所	特別養護老人ホーム	養護老人ホーム	介護老人保健施設
	施設数	7 (7)	2 (2)	0 (0)	2 (2)
		生活保護率(平成31年度)			2.45%

<令和2年度主要施策>

(百万円)


・ため池の保全・避難対策事業	22
・保育士等就職支援事業	2
・地域集会所施設整備補助事業	50
・町費負担教員配置事業(学校教育活動支援教員)	42
・都市計画道路南原殿川線改良事業	13

<今後の主要課題・ユニーク行政・その他>

・未来を拓く人づくり
・活力ある産業のまちづくり
・安心して安全に暮らせるまちづくり
・快適で潤いのある環境づくり
・協働と自立のまちづくり
・行財政改革の推進

みやこ町 (みやこまち)

(標語) わたしたちが未来を創り 人と自然が輝きつづける みやこ町

	〒824-0892 勝山上田960	TEL (0930)32-2511 FAX (0930)32-4563	URL http://www.town.miyako.lg.jp/ E-mail miyako@town.miyako.lg.jp
	地域指定		一部事務組合加入事業
非線引都計(用途地域無) 準都市計画 類型 IV-1 過疎 辺地 コード番号 406252 振興山村(一部) 農村地域	農業振興 雇用開発 地方拠点(北東部) 農山村(一部) 国定公園 県立自然公園	広域行政 消防・救急 メディカルセンター 上水道 ごみ処理	公営企業 上水道 公共下水道 農業集落排水 基本構想 平28~令2年度 基本計画 平28~令2年度

<概要>

(1)面積 (県内8位)

総面積 (令和元.10.1)	耕地 (令和元.7.15)	宅地 (平成31.1.1)	森林 (令和2.4.1)
151.34 km ²	23.60 km ²	6.44 km ²	96.20 km ²

(2)人口・世帯数(国勢調査)

	昭35.10.1	平22.10.1	平27.10.1
人口 (人)	27,147	21,572	20,243
世帯数	5,653	7,703	7,527
平27国調高齢化率	37.5%	平27国調人口密度	134人/km ²

(3)人口・世帯数(住基)(令2.1.1)

人口	世帯数	人口県内順位
19,512 人	8,602	42 位

(4)有権者数(令2.6.1現在)

男	女	計
7,801	8,940	16,741

<組織>

(1)議会 令2.6.1現在

議長	田中 勝馬 (たなか かつま)
副議長	飯本 秀夫 (いいもと ひでお)
議員定数	14 人 任期 令5.4.30
党派別内訳	共産1 無所属13

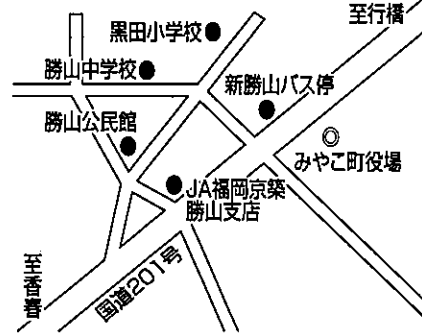
(2)首長等 令2.6.1現在

町長	井上 幸春 (いのうえ ゆきはる) 昭25.8.20 (3選) (平22.4.23 ~任期 令4.4.22)
副町長	三隅 忠 (みすみ ただし) 昭34.2.26

(3)職員数(平31.4.1現在)

区分	職員数	左の職種別内訳	区分	職員数
普通会計 (うち施設関係)	160 (14)		一般行政職	147
人口千人当たり	8.04	技能労務職	0	
同類似団体	9.49	企業職	4	
公営事業会計関係	22	消防職	0	
計	182	教育職	0	
		その他(内税務職)	31 (14)	

役場までの案内図



太陽交通株式会社(行橋~呉線)新勝山バス停から徒歩2分、JR行橋駅から車で15分

(5)沿革

平18.3.20 合体 屋川町・勝山町・豊津町→みやこ町

※ 下線の(旧)町の沿革は、122頁に記載

<産業・経済>

(1)生産・所得(平成29年度)

市町村内総生産	624 億円	就業者1人当たり	8,031 千円 (対県平均)	102.4
市町村民所得	480 億円	人口1人当たり	2,461 千円 (対県平均)	85.2

(2)産業構造

区分	総生産額(平29年度)		就業人口(平27.10.1現在)	
第1次	1,827	2.9	771	8.8
第2次	30,033	48.2	2,735	31.3
第3次	30,201	48.4	5,188	59.3
その他※	305	0.5	53	0.6
計	62,366	100.0	8,747	100.0

※総生産額:「税・関税」、就業人口:「分類不能な産業」(用語解説参照)

(3)農業・工業・商業

区分	農家数(うち専業農家)	農業就業人口
農業(平27.2.1)	1,549 (454)	1,598
製造業(令元.6.1)	事業所数	従業者数
	39	2,109
	製造品出荷額等(平30.1.1~平30.12.31) 83,450 (県内18位)	
卸・小売業(平28.6.1)	事業所数	従業者数
	125	634
	年間商品販売額(平27.1.1~平27.12.31) 10,669 (県内48位)	

<財政>(1)決算収支(普通会計)

(百万円)

区分	歳入	歳出	形式収支	実質収支	単年度収支	実質単年度収支	積立金現在高	地方債現在高
平29決算	13,068	11,782	1,287	698	-162	-155	13,215	11,223
平30決算	12,549	11,827	722	701	3	7	13,507	11,027
令元見込	12,697	12,034	662	533	-168	-165	13,389	11,002

(2)主な歳入歳出

(百万円・% なお「X」は皆増を示す)

(3)主要指標(平成30年度)

区分	平30決算	増減率	令元見込	増減率	令2当初予算	増減率	区分	指数等	
地方税	2,059	-0.1	1,996	-3.1	2,000	-0.3	標準財政規模 ※臨時債発行可能額含	6,637 百万円	
地方交付税	4,544	-1.1	4,571	0.6	3,900	0.0	経常収支比率	86.8 %	
国県支出金	2,206	14.0	2,587	18.2	2,630	7.6	財政力指数(平28~30)	0.37	
地方債	686	-24.9	945	37.8	659	-28.9	健全化判断比率	実質赤字比率 - %	
歳入計	12,549	-4.0	12,697	1.2	12,152	0.4	連結実質赤字比率	- %	
義務的経費	人件費	1,601	2.4	1,541	-3.7	1,967	27.0	実質公債費比率(平28~30)	3.8 %
	扶助費	1,622	-1.1	1,649	1.7	1,170	-33.9	将来負担比率	- %
	公債費	963	7.1	1,042	8.2	1,041	-0.4	税の徴収率(現年分)	98.7 %
	小計	4,186	2.0	4,232	1.1	4,178	-4.3	積立金現在高	財政調整基金 3,183 百万円
物件費	1,925	14.0	1,889	-1.9	2,495	16.8	減債基金	399 百万円	
普通建設事業費	補助	569	74.0	1,398	145.7	786	-30.3	特定目的基金	9,925 百万円
	単独	1,579	-22.8	1,127	-28.8	1,308	-10.2	地方債現在高	11,027 百万円
失業対策事業費	0	/	0	/	0	/	土地開発公社土地保有高	- 百万円	
歳出計	11,827	0.4	12,034	1.8	12,152	0.4	ラスパイレス指数(平31.4.1)	97.9	

(4)財源及び支出の状況(構成比)

(%)

<教育・医療・福祉>

()市町村立以外内数

区分	平30決算	平30県平均	平30類似団体	令元見込
一般財源	57.1	50.0	60.2	67.1
自主財源	36.2	48.0	51.1	31.4
義務的経費	35.4	51.5	38.9	35.2
投資的経費	20.2	12.1	13.6	21.6

教育(令元. 5.1)	区分	幼稚園	幼保連携型認定こども園	小学校	中学校
	施設数	1 (1)	0 (0)	11 (0)	5 (1)
医療(平30. 10.1)	区分	病院		診療所	歯科
	施設数	1	(174床)	13	6
福祉(令2. 4.1)	区分	保育所	特別養護老人ホーム	養護老人ホーム	介護老人保健施設
	施設数	9 (7)	4 (4)	0 (0)	3 (3)
生活保護率(平成31年度)				2.24%	

<公共施設状況>(平成30年度)

道路	実延長	m	462,011
	面積	m ²	2,118,281
公園	面積	m ²	155,430
	処理人口	人	4,962
し尿	年間総収集量	kl	9,929
	処理人口	人	19,733
ごみ	年間総収集量	t	4,711
	給水人口	人	7,120
下水道等	現在処理区域内人口	人	14,731
公営住宅等	戸数	戸	872
公民館	箇所数	箇所	8
体育館	箇所数	箇所	6

<令和2年度主要施策>

(百万円)

・公営住宅建設事業	113
・小学校整備事業	510
・民間保育所施設整備事業	237
・出産祝金交付事業	9


<今後の主要課題・ユニーク行政・その他>

・生活交通ネットワーク網の拡大
・定住促進事業(結婚祝金、住宅助成金等)
・子ども医療費に対する支援の充実
・鳥獣による農作物等への被害に対する事業
・英語教育の充実
・公共施設の統廃合

吉富町

(よしとみまち)

(標語) 誇りと絆を育む緑豊かな住みよいまち 小さなまちにあふれる輝き

	〒871-8585	TEL (0979)24-1122	URL http://www.town.yoshitomi.lg.jp
	大字広津226-1	FAX (0979)24-3219	E-mail info@town.yoshitomi.lg.jp
	地域指定	一部事務組合加入事業	公営企業
非線引都計(用途地域有) 農村地域 低開発 農業振興 Ⅱ-1 雇用開発 地方拠点(北東部)	広域行政 消防・救急 農業水利 林道・林野 上水道 ごみ処理	し尿処理 火葬場 中学校	上水道 公共下水道
			基本構想 平23~令4年度
			基本計画 令元~4年度

<概要>

(1)面積(県内60位)

総面積 (令和元.10.1)	耕地 (令和元.7.15)	宅地 (平成31.1.1)	森林 (令和2.4.1)
5.72 km ²	1.92 km ²	1.83 km ²	0.00 km ²

(2)人口・世帯数(国勢調査)

	昭35.10.1	平22.10.1	平27.10.1
人口 (人)	7,152	6,792	6,627
世帯数	1,624	2,645	2,589
平27国調高齢化率	30.0%	平27国調人口密度	1,159人/km ²

(3)人口・世帯数(住基)(令2.1.1)

人口	世帯数	人口県内順位
6,764人	3,028	57位

(4)有権者数(令2.6.1現在)

男	女	計
2,621	2,978	5,599

<組織>

(1)議会 令2.6.1現在

議長	是石 利彦 (これいし としひこ)
副議長	横川 清一 (よこがわ せいいち)
議員定数	10人 任期 令5.4.30
党派別内訳	共産1 無所属9

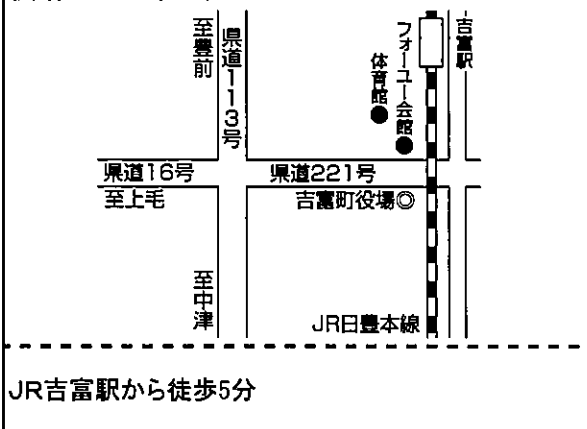
(2)首長等 令2.6.1現在

町長	花畑 明 (はなばた あきら) 昭30.10.9
(1選)	(令元.5.1 ~ 任期 令5.4.30)
副町長	—

(3)職員数(平31.4.1現在)

区分	職員数	左の職種別内訳	区分	職員数
普通会計 (うち施設関係)	68 (20)		一般行政職	50
人口千人当たり	9.94	技能労務職	4	
同類似団体	13.11	企業職	6	
公営事業会計関係	9	消防職	0	
計	77	教育職	2	
		その他(内税務職)	15 (8)	

役場までの案内図



(5)沿革

明29.5.1	合体 東吉富村・高浜村→東吉富村
昭17.5.19	町制施行(名称変更) 東吉富村→吉富町

<産業・経済>

(1)生産・所得(平成29年度)

	29年度	就業率	所得	対県平均
市町村内総生産	211億円	1人当たり	7,348千円	93.7
市町村民所得	168億円	人口1人当たり	2,550千円	88.3

(2)産業構造

区分	総生産額(平29年度)		就業人口(平27.10.1現在)	
第1次	146	0.7	103	3.4
第2次	10,452	49.5	1,136	37.6
第3次	10,448	49.4	1,737	57.5
その他※	84	0.4	46	1.5
計	21,130	100.0	3,022	100.0

※総生産額:「税・関税」、就業人口:「分類不能な産業」(用語解説参照)

(3)農業・工業・商業

区分	農家数(うち専業農家)	農業就業人口
農業(平27.2.1)	252 (53)	139
製造業(令元.6.1)	事業所数	従業者数
	10	767
卸・小売業(平28.6.1)	事業所数	従業者数
	54	325

製造品出荷額等(平30.1.1~平30.12.31) 22,687 (県内44位)
年間商品販売額(平27.1.1~平27.12.31) 6,698 (県内53位)

<財政>(1)決算収支(普通会計)

(百万円)

区分	歳入	歳出	形式収支	実質収支	単年度収支	実質単年度収支	積立金現在高	地方債現在高
平29決算	4,626	4,376	250	215	-10	-162	2,242	3,286
平30決算	3,518	3,238	280	274	58	-1	2,248	3,363
令元見込	3,675	3,341	334	319	45	-90	2,218	3,390

(2)主な歳入歳出

(百万円・% なお「X」は皆増を示す)

(3)主要指標(平成30年度)

区分	平30決算	増減率	令元見込	増減率	令2当初予算	増減率	区分	指数等	
地方税	790	0.8	770	-2.5	739	7.3	標準財政規模 ※臨時債発行可能額含	2,066 百万円	
地方交付税	1,121	0.4	1,161	3.6	1,020	0.0	経常収支比率	85.2 %	
国県支出金	578	-34.2	660	14.2	728	23.2	財政力指数(平28~30)	0.42	
地方債	320	-68.9	271	-15.3	453	166.5	健全化判断比率	実質赤字比率 - %	
歳入計	3,518	-24.0	3,675	4.5	3,610	17.3		連結実質赤字比率 - %	
義務的経費	人件費	597	0.2	591	-1.0	685	8.9	実質公債費比率(平28~30)	8.3 %
	扶助費	592	-3.0	590	-0.2	658	14.0	将来負担比率	1.7 %
	公債費	263	-1.5	262	-0.4	289	9.9	税の徴収率(現年分)	99.1 %
小計	1,451	-1.5	1,443	-0.6	1,632	11.1	積立金現在高	財政調整基金 1,058 百万円	
物件費	416	-6.1	454	9.1	501	6.1		減債基金 350 百万円	
普通建設事業費	補助	146	-83.0	174	-2.8	184	-11.1		特定目的基金 840 百万円
	単独	164	-69.1	158	-4.8	365	1,360.0	地方債現在高	3,363 百万円
失業対策事業費	0	/	0	/	0	/	土地開発公社土地保有高	- 百万円	
歳出計	3,238	-26.0	3,341	3.2	3,610	17.3	ラスパイレズ指数(平31.4.1)	93.9	

(4)財源及び支出の状況(構成比)

(%)

<教育・医療・福祉>

()市町村立以外内数

区分	平30決算	平30県平均	平30類似団体	令元見込
一般財源	58.8	50.0	58.6	57.1
自主財源	38.1	48.0	36.5	38.5
義務的経費	44.8	51.5	34.1	43.2
投資的経費	10.7	12.1	18.0	11.5

教育(令元.5.1)	区分	幼稚園	幼保連携型認定こども園	小学校	中学校
施設数		1 (0)	0 (0)	1 (0)	1 (0)
医療(平30.10.1)	区分	病院		診療所	歯科
施設数		1 (72床)		9	5
福祉(令2.4.1)	区分	保育所	特別養護老人ホーム	養護老人ホーム	介護老人保健施設
施設数		3 (2)	2 (2)	0 (0)	0 (0)
生活保護率(平成31年度)				2.91%	

<公共施設状況>(平成30年度)

道路	実延長	m	70,942
	面積	m ²	326,062
公園	面積	m ²	366,830
し尿	処理人口	人	2,894
	年間総収集量	kl	2,426
ごみ	処理人口	人	6,847
	年間総収集量	t	1,880
上水道等	給水人口	人	6,217
下水道等	現在処理区域内人口	人	5,738
公営住宅等	戸数	戸	160
公民館	箇所数	箇所	1
体育館	箇所数	箇所	1

<令和2年度主要施策>

(百万円)

・町営住宅住戸改善等改修事業	138
・公立保育園空調等改修事業	28
・防災行政無線デジタル化更新事業	173
・防犯カメラ設置事業	7
・ハード事業(道路、橋、漁港、農地改良等)	207


<今後の主要課題・ユニーク行政・その他>

・一人ひとりの「命と暮らし」が輝くまちづくり
・暮らしの「環境」が輝くまちづくり
・人々の「心」と「つながり」が輝くまちづくり
・人々の「しごと」、地域の「産業」が輝くまちづくり
・人々をつなぐ「仕組み」が輝くまちづくり

上毛町

(こうげまち)

(標語) みんなで輝くまち上毛

	〒871-0992 大字垂水1321-1	TEL (0979)72-3111 FAX (0979)72-4664	URL http://www.town.koge.lg.jp/ E-mail info@town.koge.lg.jp	
	地域指定		一部事務組合加入事業	公営企業
類型 II-1	準都市計画 過疎 辺地 振興山村(一部)	雇用開発 地方拠点(北東部) 農山村(一部) 固定公園	広域行政 消防・救急 農業水利 林道・林野 上水道 ごみ処理	し尿処理 火葬場 農業集落排水 簡易水道 宅地造成
コード番号 406465	農村地域 農業振興		基本構想 平29～令8年度 基本計画 平29～令3年度	

<概要>

(1)面積(県内23位)

総面積 (令和元.10.1)	耕地 (令和元.7.15)	宅地 (平成31.1.1)	森林 (令和2.4.1)
62.44 km ²	10.00 km ²	2.67 km ²	38.82 km ²

(2)人口・世帯数(国勢調査)

	昭35.10.1	平22.10.1	平27.10.1
人口(人)	11,186	7,852	7,458
世帯数	2,359	2,843	2,791
平27国調高齢化率	33.6%	平27国調人口密度	119人/km ²

(3)人口・世帯数(住基)(令2.1.1)

人口	世帯数	人口県内順位
7,619人	3,208	55位

(4)有権者数(令2.6.1現在)

男	女	計
2,971	3,365	6,336

<組織>

(1)議会 令2.6.1現在

議長	宮崎 昌宗 (みやざき まさひろ)
副議長	荒牧 弘敏 (あらまき ひろとし)
議員定数	12人 任期 令5.2.10
党派別内訳	共産1 無所属11

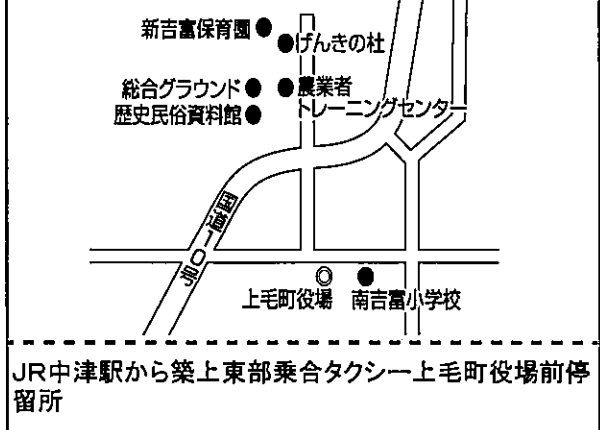
(2)首長等 令2.6.1現在

町長	坪根 秀介 (つばね しゅうすけ) 昭39.2.26
(2選)	(平25.11.13 ~ 任期 令3.11.12)
副町長	岡崎 浩 (おかざき ひろし) 昭35.3.2

(3)職員数(平31.4.1現在)

区分	職員数	左の職種別内訳	区分	職員数
普通会計 (うち施設関係)	83 (7)		左の職種別内訳	一般行政職
人口千人当たり	10.85	技能労務職		2
同類似団体	13.11	企業職		0
公営事業会計関係	5	消防職		0
計	88	教育職		0
			その他(内税務職)	18 (7)

役場までの案内図



(5)沿革

平17.10.11 合体(町制施行) 新吉富村・大平村→上毛町

※ 下線の(旧)村の沿革は、122頁に記載

<産業・経済>

(1)生産・所得(平成29年度)

	生産額(億円)	就業率(%)	所得(千円)	(対県平均)
市町村内総生産	302	就業者1人当たり	9,414	120.0
市町村民所得	193	人口1人当たり	2,643	91.5

(2)産業構造

区分	総生産額(平29年度)		就業人口(平27.10.1現在)	
第1次	668	2.2	362	10.3
第2次	19,104	63.2	1,116	31.8
第3次	10,392	34.4	2,006	57.2
その他※	81	0.3	20	0.6
計	30,244	100.0	3,504	100.0

※総生産額:「税・関税」、就業人口:「分類不能な産業」(用語解説参照)

(3)農業・工業・商業

	農家数(うち専業農家)		農業就業人口
農業(平27.2.1)	674	(166)	552
製造業(令元.6.1)	事業所数	従業者数	製造品出荷額等(平30.1.1~平30.12.31)
	8	1,080	46,783 (県内32位)
卸・小売業(平28.6.1)	事業所数	従業者数	年間商品販売額(平27.1.1~平27.12.31)
	47	194	1,967 (県内57位)

<財政>(1)決算収支(普通会計)

(百万円)

区分	歳入	歳出	形式収支	実質収支	単年度収支	実質単年度収支	積立金現在高	地方債現在高
平29決算	6,250	6,141	109	109	-137	259	8,707	3,150
平30決算	8,911	8,547	364	286	177	446	9,458	2,863
令元見込	5,370	4,997	373	340	54	423	9,372	2,560

(2)主な歳入歳出

(百万円・% なお「X」は皆増を示す) (3)主要指標(平成30年度)

区分	平30決算	増減率	令元見込	増減率	令2当初予算	増減率	区分	指数等		
地方税	744	0.0	737	-0.9	639	-1.4	標準財政規模 ※臨時債発行可能額含	3,112 百万円		
地方交付税	2,353	1.6	2,285	-2.9	2,060	0.0	経常収支比率	81.4 %		
国県支出金	747	2.9	760	1.7	801	9.7	財政力指数(平28~30)	0.29		
地方債	238	-4.8	164	-31.1	376	36.7	健全化判断比率	実質赤字比率	- %	
歳入計	8,911	42.6	5,369	-39.7	5,459	14.2		連結実質赤字比率	- %	
義務的経費	人件費	797	1.0	785	-1.5	836		1.5	実質公債費比率(平28~30)	-0.2 %
	扶助費	730	-0.7	741	1.5	748		-5.4	将来負担比率	- %
	公債費	546	-15.6	484	-11.4	550	10.7	税の徴収率(現年分)	99.0 %	
小計	2,072	-4.6	2,010	-3.0	2,134	1.0	積立金現在高	財政調整基金	2,115 百万円	
物件費	3,422	134.7	863	-74.8	914	-4.7		減債基金	1,538 百万円	
普通建設事業費	補助	295	-8.4	263	-10.5	433		33.2	特定目的基金	5,806 百万円
単独	245	73.8	397	59.4	638	234.0	地方債現在高	2,863 百万円		
失業対策事業費	0	/	0	/	0	/	土地開発公社土地保有高	- 百万円		
歳出計	8,547	39.2	4,997	-41.5	5,459	14.2	ラスパイレズ指数(平31.4.1)	96.5		

(4)財源及び支出の状況(構成比)

(%)

<教育・医療・福祉>

()市町村立以外内数

区分	平30決算	平30県平均	平30類似団体	令元見込
一般財源	37.3	50.0	58.6	60.7
自主財源	60.0	48.0	36.5	35.7
義務的経費	24.2	51.5	34.1	40.3
投資的経費	6.7	12.1	18.0	12.8

教育(令元.5.1)	区分	幼稚園	幼保連携型認定こども園	小学校	中学校
施設数	0 (0)	0 (0)	4 (0)	1 (0)	
医療(平30.10.1)	区分	病院		診療所	歯科
施設数	-	-		8	1
福祉(令2.4.1)	区分	保育所	特別養護老人ホーム	養護老人ホーム	介護老人保健施設
施設数	3 (2)	3 (3)	0 (0)	0 (0)	
生活保護率(平成31年度)				1.68%	

<公共施設状況>(平成30年度)

道路	実延長	m	296,109
	面積	m ²	1,482,749
公園	面積	m ²	0
し尿	処理人口	人	2,879
	年間総収集量	kl	2,726
ごみ	処理人口	人	7,615
	年間総収集量	t	2,407
上水道等	給水人口	人	3,849
下水道等	現在処理区域内人口	人	5,035
公営住宅等	戸数	戸	156
公民館	箇所数	箇所	2
体育館	箇所数	箇所	2

<令和2年度主要施策>

(百万円)

・空き家・空き地バンク事業	6
・コンビニ収納サービス導入事業	14
・放課後児童健全育成事業	286
・自転車ネットワーク計画策定事業	6
・体育館建設事業	147


<今後の主要課題・ユニーク行政・その他>

・子育て支援・教育の充実
・定住・交流人口の増加と社会参加
・安全・安心と優しい暮らしの実現
・住みやすいまちの実現

築上町

(ちくじょうまち)

(標語)『うみ・まち・さと・やま』と『ひと』が奏でるハーモニー

	〒829-0392	TEL (0930)56-0300	URL http://www.town.chikujo.fukuoka.jp/
	大字椎田891-2	FAX (0930)56-1405	E-mail master@town.chikujo.lg.jp
	地域指定		一部事務組合加入事業
類型 IV-2	非線引都計(用途地域有) 準都市計画 過疎指定、辺地 振興山村(一部)	農業振興 雇用開発 地方拠点(北東部) 農山村(一部)	広域行政 消防・救急 上水道
コード番号 406473	農村地域 低開発	国定公園 県立自然公園	公営企業 上水道 公共下水道 特定環境下水道 農業集落排水
			基本構想 平29～令8年度 基本計画 平29～令8年度

<概要>

(1)面積(県内13位)

総面積 (令和元.10.1)	耕地 (令和元.7.15)	宅地 (平成31.1.1)	森林 (令和2.4.1)
119.61 km ²	19.30 km ²	4.93 km ²	73.36 km ²

(2)人口・世帯数(国勢調査)

	昭35.10.1	平22.10.1	平27.10.1
人口(人)	26,981	19,544	18,587
世帯数	5,894	7,444	7,250
平27国調高齢化率	34.3%	平27国調人口密度	155人/km ²

(3)人口・世帯数(住基)(令2.1.1)

人口	世帯数	人口県内順位
18,119 人	8,854	44 位

(4)有権者数(令2.6.1現在)

男	女	計
7,429	7,972	15,401

<組織>

(1)議会 令2.6.1現在

議長	武道 修司 (ぶどう しゅうじ)
副議長	工藤 久司 (くどう ひさし)
議員定数	14 人 任期 令5.7.31
党派別内訳	共産1 無所属13

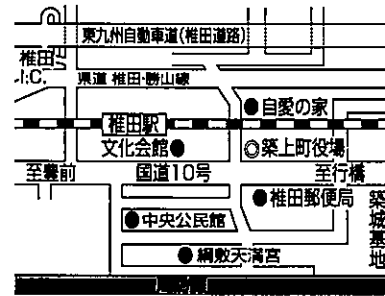
(2)首長等 令2.6.1現在

町長	新川 久三 (あらかわ ひさみ) 昭21.6.25
(4選)	(平18.2.13 ~任期 令4.2.11)
副町長	八野 絃海 (やの ひろみ) 昭22.1.29

(3)職員数(平31.4.1現在)

区分	職員数	左の職種別内訳	区分	職員数
普通会計 (うち施設関係)	188 (33)		一般行政職	152
人口千人当たり	10.16	技能労務職	19	
同類似団体	9.21	企業職	4	
公営事業会計関係	13	消防職	0	
計	201	教育職	0	
		その他(内税務職)	26 (9)	

役場までの案内図



JR椎田駅 徒歩5分

(5)沿革

平18.1.10 合体 椎田町・築城町→築上町

※ 下線の(旧)町の沿革は、122頁に記載

<産業・経済>

(1)生産・所得(平成29年度)

市町村内総生産	557 億円	就業者1人当たり	7,587 千円 (対県平均)	96.7
市町村民所得	444 億円	人口1人当たり	2,476 千円 (対県平均)	85.7

(2)産業構造

区分	総生産額(平29年度)		就業人口(平27.10.1現在)	
第1次	1,949	3.5	724	8.7
第2次	8,340	15.0	2,092	25.2
第3次	44,801	80.5	5,394	65.0
その他※	586	1.1	94	1.1
計	55,676	100.0	8,304	100.0

※総生産額:「税・関税」、就業人口:「分類不能な産業」(用語解説参照)

(3)農業・工業・商業

農業(平27.2.1)	農家数(うち専業農家)	農業就業人口
	1,209 (340)	996
製造業(令元.6.1)	事業所数	従業者数
	10	329
卸・小売業(平28.6.1)	事業所数	従業者数
	133	614

製造品出荷額等(平30.1.1~平30.12.31)	10,726 (県内49位)
年間商品販売額(平27.1.1~平27.12.31)	11,762 (県内48位)

<財政>(1)決算収支(普通会計)

(百万円)

区分	歳入	歳出	形式収支	実質収支	単年度収支	実質単年度収支	積立金現在高	地方債現在高
平29決算	12,925	11,576	1,349	1,248	-4	99	6,089	10,409
平30決算	11,182	10,038	1,144	978	-270	-268	6,371	10,131
令元見込	12,956	12,165	791	657	-322	-312	6,553	11,190

(2)主な歳入歳出

(百万円・% なお「X」は皆増を示す) (3)主要指標(平成30年度)

区分	平30決算	増減率	令元見込	増減率	令2当初予算	増減率	区分	指数等		
地方税	1,570	-0.6	1,581	0.7	1,499	0.3	標準財政規模 <small>※臨時債発行可能額</small>	5,675 百万円		
地方交付税	3,920	-2.6	3,964	1.1	3,106	6.3	經常収支比率	97.1 %		
国県支出金	2,421	-27.8	2,604	15.8	2,756	20.6	財政力指数(平28~30)	0.34		
地方債	703	-50.1	2,066	193.9	2,793	20.3	健全化判断比率	実質赤字比率	- %	
歳入計	11,182	-13.5	12,956	15.9	13,710	7.4		連結実質赤字比率	- %	
義務的経費	人件費	1,440	2.7	1,389	-3.5	1,952		17.6	実質公債費比率(平28~30)	7.7 %
	扶助費	1,597	-2.5	1,598	0.1	1,803		4.4	将来負担比率	30.7 %
	公債費	1,051	-2.1	1,067	1.5	1,093	2.1	税の徴収率(現年分)	98.2 %	
小計	4,089	-0.6	4,054	-0.8	4,848	8.8	積立金現在高	財政調整基金	1,739 百万円	
物件費	1,641	-2.1	1,913	16.5	2,058	-5.7		減債基金	1,086 百万円	
普通建設事業費	補助	336	-82.9	785	133.6	789		-17.7	特定目的基金	3,545 百万円
単独	920	-1.5	2,341	154.5	3,071	33.3	地方債現在高	10,131 百万円		
失業対策事業費	0	/	0	/	0	/	土地開発公社土地保有高	- 百万円		
歳出計	10,038	-13.3	12,164	21.2	13,710	7.4	ラスパイルズ指数(平31.4.1)	100.9		

(4)財源及び支出の状況(構成比)

(%) <教育・医療・福祉>

()市町村立以外内数

区分	平30決算	平30県平均	平30類似団体	令元見込
一般財源	53.7	50.0	53.8	46.8
自主財源	32.4	48.0	45.3	27.9
義務的経費	40.7	51.5	37.5	33.3
投資的経費	13.7	12.1	14.3	26.3

教育(令元. 5.1)	区分	幼稚園	幼保連携型認定こども園	小学校	中学校
施設数	1 (1)	0 (0)	8 (0)	2 (0)	
医療(平30. 10.1)	区分	病院		診療所	歯科
施設数	1	(44床)		13	9
福祉(令2. 4.1)	区分	保育所	特別養護老人ホーム	養護老人ホーム	介護老人保健施設
施設数	9 (7)	3 (3)	0 (0)	4 (4)	
生活保護率(平成31年度)					2.75%

<公共施設状況>(平成30年度)

道路	実延長	m	634,773
	面積	m ²	3,011,596
公園	面積	m ²	44,609
し尿	処理人口	人	8,266
	年間総収集量	kl	9,476
ごみ	処理人口	人	18,196
	年間総収集量	t	5,206
上水道等	給水人口	人	12,447
下水道等	現在処理区域内人口	人	13,182
公営住宅等	戸数	戸	820
公民館	箇所数	箇所	3
体育館	箇所数	箇所	4

<令和2年度主要施策>

(百万円)

・防災行政無線デジタル化事業	557
・庁舎建設事業	2,200

<今後の主要課題・ユニーク行政・その他>

・子ども医療費助成基金事業	・アサリ資源回復事業
・小学校建替事業	・自校炊飯
・空き家バンク事業	・小中学校コミュニティスクール等
・築上塾	
・まちづくり推進交付金事業	

近年に合併した(旧)市町村の沿革について

久留米市 平17.2.5 編入:4町

(旧) 田主丸町	昭29.12.1	合体	田主丸町・水分村・筑陽村・水縄村・竹野村・船越村の一部→田主丸町
(旧) 北野町	昭30.3.1	合体	北野町・弓削村・大城村・金島村→北野町
(旧) 城島町	昭30.2.1	合体	江上村・城島町・青木村→城島町
(旧) 三瀨町	昭30.7.20	合体(町制施行)	犬塚村・三瀨村→三瀨町
	昭32.11.1	境界変更	筑後市の一部(西牟田地区)

飯塚市 平18.3.26 合体:1市4町

(旧) 飯塚市	昭38.4.1	合体	飯塚市・二瀬町・幸袋町・鎮西村→飯塚市
(旧) 穂波町	昭30.3.31	編入	大分村の一部
	昭32.11.3	町制施行	
(旧) 筑穂町	昭30.3.31	合体	上穂波村・内野村・大分村の一部→筑穂町
(旧) 庄内町	昭33.11.1	町制施行	
(旧) 頼田町	昭34.1.1	町制施行	

柳川市 平17.3.21 合体:1市2町

(旧) 柳川市	昭26.4.1	合体	1町5村→柳川町
	昭27.4.1	市制施行	
	昭30.1.1	編入	昭代村・蒲池村
(旧) 大和町	明40.3.20	合体	塩塚村・鷹尾村・有明村→大和村
	昭27.9.1	町制施行	
(旧) 三橋町	明40.3.20	合体	川北村・川辺村・宮ノ内村・垂見村→三橋村
	昭27.6.1	町制施行	

八女市 平18.10.1 編入:1町

平22.2.1 編入:2町2村

(旧) 八女市	昭29.4.1	編入(市制施行)	川崎村・忠見村・岡山村の一部→福島村→福島市
	昭29.4.1	名称変更	福島市→八女市
(旧) 上陽町	昭33.3.31	合体	北川内町・横山村→上陽町
(旧) 黒木町	昭29.4.1	合体	黒木町・豊岡村・串毛村・木屋村・笠原村→黒木町
	昭32.3.31	編入	大淵村
(旧) 立花町	明30.4.1	合体(町制施行)	光友村・北山村・白木村・迎春村→立花町
(旧) 矢部村	明22.4.1	村制施行	
(旧) 星野村	明22.4.1	村制施行	

宗像市 平15.4.1 合体:1市1町

平17.3.28 編入:1村

(旧) 宗像市	昭29.4.1	合体	東郷町・赤間町・南郷村・河東村・吉武村・神興村の一部→宗像町
	昭56.4.1	市制施行	
(旧) 玄海町	昭30.4.1	合体	田島村・池野村・岬村・神湊町→玄海町
(旧) 大島村	明22.4.1	村制施行	

福津市 平17.1.24 合体(市制施行):2町

(旧) 福間町	昭29.4.1	合体	福間町・上西郷村・神興村の一部→福間町
(旧) 津屋崎町	昭30.3.1	合体	津屋崎町・勝浦村→津屋崎町

うきは市 平17.3.20 合体(市制施行):2町

(旧) 吉井町	昭30.1.1	合体	吉井町・江南村・福富村・千年村・船越村の一部→吉井町
(旧) 浮羽町	昭26.1.1	町制施行	御幸村→御幸町
	昭26.4.1	編入	姫治村・山春村・大石村
	昭26.4.1	名称変更	御幸町→浮羽町

宮若市 平18.2.11 合体(市制施行):2町

(旧) 宮田町	昭30.3.31	合体	宮田町・笠松村の一部→宮田町
(旧) 若宮町	昭30.3.31	合体	若宮町・吉川村・笠松村の一部→若宮町

嘉麻市 平18.3.27 合体:1市3町

(旧) 山田市	大14.5.10	名称変更	熊田町→山田町
	昭29.4.1	市制施行	
	昭30.4.5	編入	猪位金村の一部
(旧) 稲築町	昭16.4.17	町制施行	
(旧) 碓井町	昭16.4.17	町制施行	
(旧) 嘉穂町	昭30.1.1	合体	大隈町・千手村・宮野村・足白村→嘉穂町

朝倉市 平18.3.20 合体:1市2町

(旧) 甘木市	昭29.4.1 合体(市制施行) 2町8村→甘木市 昭30.3.10 編入 高木村
(旧) 朝倉町	昭30.3.31 合体 朝倉村・宮野村・大福村→朝倉村 昭37.4.1 町制施行
(旧) 杷木町	昭26.4.1 合体 杷木町・松末村・久喜宮村・志波村→杷木町

みやま市 平19.1.29 合体(市制施行):3町

(旧) 瀬高町	明40.1.1 合体 瀬高町・本郷村・小川村・川沿村・緑村の一部→瀬高町 昭31.9.30 編入 東山村
(旧) 山川町	明40.1.1 合体 富原村・竹海村・万里小路村・緑村の一部→山川村 昭44.4.1 町制施行
(旧) 高田町	昭6.10.1 合体 岩田村・二川村・江浦村→高田村 昭17.4.1 編入 飯江村・開村 昭33.8.1 町制施行

糸島市 平22.1.1 合体:1市2町

(旧) 前原市	昭30.1.1 合体 前原町・雷山村・長糸村→前原町 昭30.4.1 編入 怡土村 平4.10.1 市制施行
(旧) 二丈町	昭30.1.1 合体 深江村・福吉村・一貴村→二丈村 昭40.4.1 町制施行
(旧) 志摩町	昭30.1.1 合体 可也村・桜野村・小富士村・芥屋村→志摩村 昭40.4.1 町制施行

筑前町 平17.3.22 合体:2町

(旧) 三輪町	明41.9.1 合体 大三輪村・栗田村→三輪村 昭37.4.1 町制施行
(旧) 夜須町	明41.3.20 合体 三根村・中津屋村・安野村→夜須村 昭37.4.1 町制施行

東峰村 平17.3.28 合体:2村

(旧) 小石原村	明22.4.1 村制施行
(旧) 宝珠山村	明22.4.1 村制施行

福智町 平18.3.6 合体:3町

(旧) 赤池町	昭14.11.3 町制施行(名称変更) 上野村→赤池町
(旧) 金田町	大5.5.27 町制施行(名称変更) 神田村→金田町
(旧) 方城町	昭31.8.1 町制施行

みやこ町 平18.3.20 合体:3町

(旧) 犀川町	明37.2.1 合体 東犀川村・西犀川村・南犀川村→犀川村 昭18.2.11 町制施行 昭31.9.30 編入 城井村・伊良原村
(旧) 勝山町	昭30.3.1 合体(町制施行) 諫山村・久保村・黒田村→勝山町
(旧) 豊津町	昭30.3.1 合体(町制施行) 豊津村・祓郷村の一部→豊津町

上毛町 平17.10.11 合体(町制施行):2村

(旧) 新吉富村	昭30.3.1 合体 西吉富村・南吉富村→新吉富村
(旧) 大平村	昭30.4.1 合体 唐原村・友枝村→大平村

築上町 平18.1.10 合体:2町

(旧) 椎田町	昭30.1.1 合体 椎田町・八津田村・葛城村・西角田村→椎田町
(旧) 築城町	昭30.4.1 合体(町制施行) 築城村・下城井村・上城井村→築城町

2 市町村総括表

<概要>

(1)面積

総面積 (令和元.10.1)	耕地 (令和元.7.15)	宅地 (平成31.1.1)	森林 (令和2.4.1)
4,986.51 km ²	803.00 km ²	717.49 km ²	2,243.36 km ²

(2)人口

昭35.10.1	平22.10.1	平27.10.1	令2.1.1
4,006,679	5,071,968	5,101,556	5,129,841
平27国調高齢化率	25.9%	平27国調人口密度	1,023人/km ²

(3)世帯数

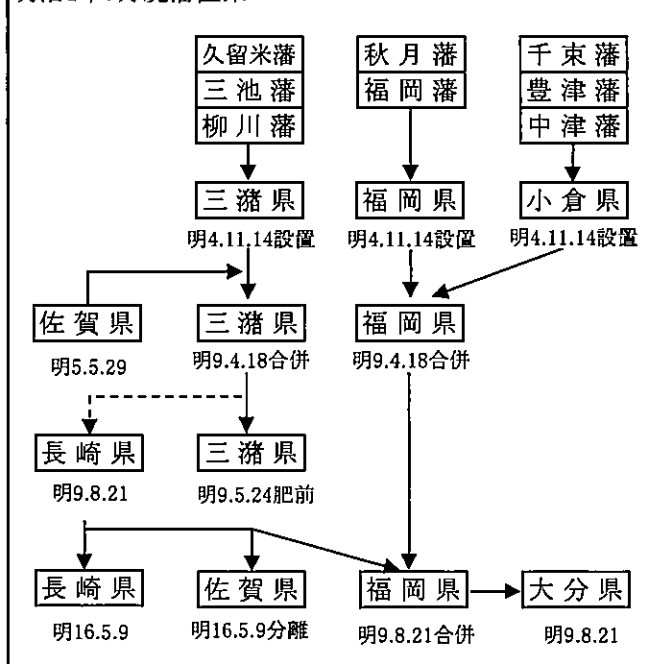
昭35.10.1	平22.10.1	平27.10.1	令2.1.1
885,047	2,110,468	2,201,037	2,450,270

(4)有権者数(令2.6.1現在)

	男	女	計
1区	213,808	232,678	446,486
2区	199,843	244,283	444,126
3区	205,969	235,132	441,101
4区	175,194	192,967	368,161
5区	215,025	239,227	454,252
6区	176,274	200,212	376,486
7区	136,752	157,049	293,801
8区	164,633	189,208	353,841
9区	179,569	204,535	384,104
10区	191,367	219,351	410,718
11区	123,041	137,741	260,782
計	1,981,475	2,252,383	4,233,858

(5)沿革

明治4年7月廃藩置県



<組織>

(1)市町村議会

(令2.9.4)

議員定数	任期	令2	令3	令4	令5	令6
		1	8	10	39	2

(2)市町村長

(令2.9.11)

当選回数	6選以上	5選	4選	3選	2選	1選
	1	0	10	11	11	27

(3)職員数(平31.4.1現在)

区分	職員数	左の職種別内訳	区分	職員数
普通会計	41,338		一般行政職	22,981
政令市	25,678	技能労務職	1,196	
市	11,594	企業職	2,798	
町村	4,066	消防職	2,744	
その他会計	5,181	教育職	11,843	
計	46,519	その他	4,957	

<産業・経済>

(1)生産・所得(平成29年度)

市町村内総生産	196,792 億円	就業者1人当たり	7,846 千円
市町村民所得	147,459 億円	人口1人当たり	2,888 千円

(2)産業構造

(百万円・人・%)

区分	総生産額(平29年度)	就業人口(平27.10.1現在)
第1次	168,976	0.9 62,642 2.8
第2次	4,033,354	20.5 454,485 20.2
第3次	15,364,737	78.1 1,624,909 72.1
その他	112,157	0.6 112,059 5.0
計	19,679,224	100.0 2,254,095 100.0

(3)農業・工業・商業

(人・億円)

農業 (平27.2.1)	農家数 (うち専業農家)	農業就業人口	農業産出額 (平30.1.1~平30.12.31)
	52,704 (13,376)	56,950	2,124 (全国15位)
製造業 (令元.6.1)	事業所数	従業者数	製造品出荷額等 (平30.1.1~平30.12.31)
	5,159	222,538	102,379 (全国10位)
卸・小売業 (平28.6.1)	事業所数	従業者数	年間商品販売額 (平27.1.1~平27.12.31)
	46,813	387,622	217,609 (全国4位)

(4)主要農産物(平30年)

(億円)

1	米	429	4	生乳	82
2	いちご	213	5	なす	76
3	鶏卵	122	6	肉用牛	73

(5)主要工業製品出荷額(令元年)

(億円)

1	輸送機械	35,482	4	飲料・たばこ	6,782
2	食料品	10,510	5	金属	5,604
3	鉄鋼	9,875	6	化学	5,195

<財政(政令市除)>

(1)決算収支(普通会計)

(百万円)

区分	歳入	歳出	形式収支	実質収支	単年度収支	実質単年度収支	積立金現在高	地方債現在高
平29決算	1,152,936	1,116,345	36,591	29,343	-119	-3,721	438,113	1,017,065
平30決算	1,173,729	1,138,968	34,761	25,617	-3,726	-9,997	438,624	1,021,233
令元見込	1,202,424	1,167,661	34,382	25,383	-110	-5,411	436,695	1,028,521

(2)主な歳入歳出

(百万円・%)

(3)主要指標(平成30年度)

区分	平30決算	増減率	令元見込	増減率	令2当初予算	増減率	区分	指数等		
地方税	307,231	1.3	311,828	1.5	305,766	1.0	標準財政規模 ※随時値発行可能額	600.123 百万円		
地方交付税	246,603	-2.4	244,974	-0.7	235,386	0.9	経常収支比率	93.0 %		
国県支出金	277,523	0.2	301,884	9.8	309,802	4.3	財政力指数(平28~30)	0.53		
地方債	100,430	-4.2	108,055	7.6	117,424	5.5	健全化判断比率	実質赤字比率	- %	
歳入計	1,173,729	1.8	1,204,378	2.6	1,189,303	1.9		連結実質赤字比率	- %	
義務的経費	人件費	147,617	0.8	147,754	0.0	169,442		11.5	実質公債費比率(平28~30)	6.5 %
扶助費	284,689	-0.5	299,541	5.4	312,208	4.9		将来負担比率	18.8 %	
公債費	103,115	1.6	104,127	1.0	101,878	-0.7	税の徴収率(現年分)	98.9 %		
小計	535,421	0.3	551,434	3.1	583,529	5.7	積立金現在高	財政調整基金	157,356 百万円	
物件費	157,661	6.7	158,745	0.4	157,911	-5.7		減債基金	49,560 百万円	
普通建設事業費	補助	58,185	-11.5	69,431	18.5	55,617		-10.0	特定目的基金	231,708 百万円
単独	72,376	4.2	77,943	7.5	94,502	16.0	地方債現在高	1,021,233 百万円		
失業対策事業費	0	0.0	0	0.0	0	0.0	土地開発公社土地保有高	8,372 百万円		
歳出計	1,138,968	2.0	1,170,641	2.8	1,189,294	1.9	ラスパレス指数(平31.4.1)	98.7		

(4)財源及び支出の状況(構成比)

(%)

<教育・医療・福祉>

()市町村立以外内数

区分	一般財源	自主財源	義務的経費	投資的経費
H30決算	52.5	41.4	47.0	13.6
H30全国平均	52.7	48.7	49.5	13.9

(注)H30全国平均は政令市等を含む

教育(令元.5.1)	区分	幼稚園	幼保連携型認定こども園	小学校	中学校
施設数	430 (398)	42 (38)	738 (12)	368 (34)	
医療(平30.10.1)	区分	病院		診療所	歯科
施設数	460 (85,122床)	4,699	3,097		
福祉(令2.4.1)	区分	保育所	特別養護老人ホーム	養護老人ホーム	介護老人保健施設
施設数	997 (870)	424 (419)	40 (37)	176 (176)	
生活保護率	福岡県	2.41%	(平31年度)		
	全国	1.67%	(平30年度)		

<公共施設状況>(平成30年度)

道路	実延長	m	32,858,562
	面積	m ²	197,468,255
公園	面積	m ²	50,387,866
	処理人口	人	442,213
し尿	年間総収集量	kl	612,847
	処理人口	人	5,114,232
ごみ	年間総収集量	t	1,691,767
	給水人口	人	4,770,884
上水道等	現在処理区域内人口	人	4,748,842
下水道等	戸数	戸	111,851
公営住宅	箇所数	箇所	347
公民館	箇所数	箇所	187
体育館			

<生活・文化>

()は全国順位

大学数(人口百万人当たり)	6.7 校 (17)
図書館数(人口百万人当たり)	23.1 館 (39)
公民館数(人口百万人当たり)	65.1 館 (38)
映画館数(人口百万人当たり)	32.5 館 (1)
社会体育施設数(人口百万人当たり)	267.8 ヶ所 (39)
百貨店・総合スーパー数(人口10万人当たり)	1.2 店 (28)
国内銀行預金残高(人口1人当たり)	461.0 万円 (14)
自動車保有数量(千世帯当たり)	1,352 台 (39)
交通事故発生件数(人口10万人当たり)	612.5 件 (5)
火災出火件数(人口10万人当たり)	28.3 件 (37)

3 地域指定一覧

(令和2年5月1日現在)

市町村名	区分	国定公園等地域	準都市計画区域・ 都市計画区域	過疎地域	辺地	離島振興対策実施 地域	振興山村地域	農村産業法に定め る農村地域	低開発地域工業 開発地区	高度技術産学連携 地域	農業振興地域	雇用開発促進地域	地方拠点都市地域	特定農山村地域
市	北九州市	◎●○	◎		○	○					○		●	
	福岡市	◎○	◎		○	○	○				○			
	大牟田市	○	◎	◎				○			○			
	久留米市	○	◎●					●	○	○	○		○	●
	直方市	◎○	●					○			○		●	
	飯塚市	○	●△	●	○			○			○			●
	田川市	○	●	◎				○			○			
	柳川市		●					○			○			
	八女市	○	●△	◎	○			○	○	○	○			●
	筑後市	○	●					○	○		○			●
	大川市		●					○			○		○	
	行橋市	◎○	●					○			○	○	●	
	豊前市	◎	●△		○		○	○	○		○	○	●	●
	中間市		◎					○			○		●	
	小郡市		◎					○	○		○		○	
	筑紫野市	○	◎△		○						○	○		
	春日市		◎									○		
	大野城市	○	◎									○		
	宗像市	◎	◎	●	○	○		○			○			●
	太宰府市	○	◎△									○		
	古賀市	◎	◎△					○			○			
	福津市	◎	◎●△					○			○			
	うきは市	◎○	△		○		○	○			○		○	●
宮若市	○	●△		○		○	○			○		●	●	
嘉麻市	○	○△	◎	○			○			○			●	
朝倉市	◎○	●△	●	○		○	○	○		○			●	
みやま市	○	◎●△	◎	○			○			○			●	
糸島市	◎○	◎●		○	○		○			○	○		●	
那珂川市	○	◎△				○	○			○	○		●	
糟屋郡	宇美町	○	●											
	篠栗町	○	◎△		○			○			○			
	志免町		◎											
	須恵町	○	●					○			○			
	新宮町	◎	◎		○	○		○			○			
	久山町	◎○	◎					○			○			
遠賀郡	粕屋町		◎					○			○			
	芦屋町		●	◎				○			○		●	
	水巻町		●					○			○		●	
	岡垣町	◎	●					○			○		●	
鞍手郡	遠賀町		●					○			○		●	
	小竹町		○	◎				○			○		●	
	鞍手町		●	◎				○			○		●	

区分 市町村名		国定公園等 地域	準都市計 画区域・ 都市計 画区域	過疎地 域	辺地	離島振 興対策 実施 地域	振興山 村地域	農村産 業法に 定め る農村 地域	低開発 地域工 業 開 発 地 区	高度技 術産 学連 携 地 域	農業振 興地 域	雇用開 発促 進地 域	地方拠 点都 市地 域	特定農 山村 地域
嘉穂郡	桂川町		●					○			○			
朝倉郡	筑前町		●		○			○	○		○			
	東峰村	◎		◎	○		○	○			○			○
三井郡	大刀洗町	○	●					○	○		○		○	
三潯郡	大木町		△					○			○		○	
八女郡	広川町		○		○			○	○		○		○	●
田川郡	香春町	○	△	◎				○			○			●
	添田町	◎	○	◎	○		○	○			○			○
	糸田町		△					○			○			
	川崎町		○	◎	○			○			○			
	大任町		△	◎				○			○			
	赤村	○		◎	○			○			○			
	福智町	◎○	△	◎				○			○			
京都郡	苅田町	◎○	◎△					○			○	○	●	
	みやこ町	◎○	○△	○	○		○	○			○	○	●	●
築上郡	吉富町		●					○	○		○	○	●	
	上毛町	◎	△	○	○		○	○			○	○	●	●
	築上町	◎○	●△	◎	○		○	○	○		○	○	●	●
県計		40	58	21	24	5	12	52	11	1	55	13	24	20

<国定公園等地域>

- ◎-国定公園
- 国立公園
- 県立自然公園

<都市計画区域>

- ◎-線引き都市計画区域
- 非線引き都市計画区域
(用途地域有り)
- 非線引き都市計画区域
(用途地域無し)

<準都市計画区域>

- △-準都市計画区域

<過疎地域>

- ◎-過疎地域指定
- 過疎地域とみなされる市町村
- 過疎地域とみなされる区域を有する市町村

<農村産業法に定める農村地域>

- 市町村全域
- 市町村一部区域

<雇用開発促進地域等>

- ◎-雇用開発促進地域及び
自発雇用創造地域指定市町村
- 雇用開発促進地域指定市町村
- 自発雇用創造地域指定市

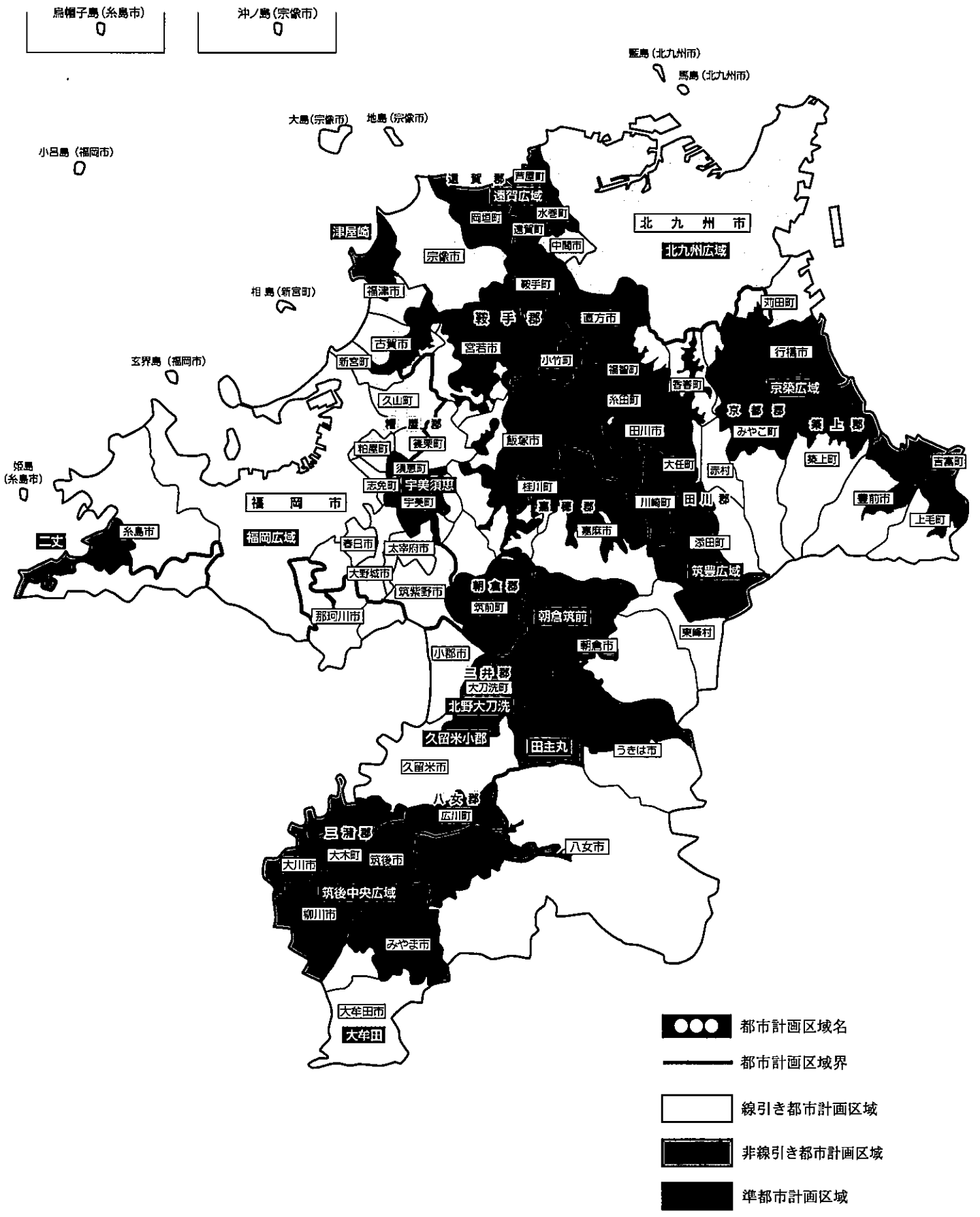
<地方拠点都市地域>

- 久留米
- 福岡県北東部

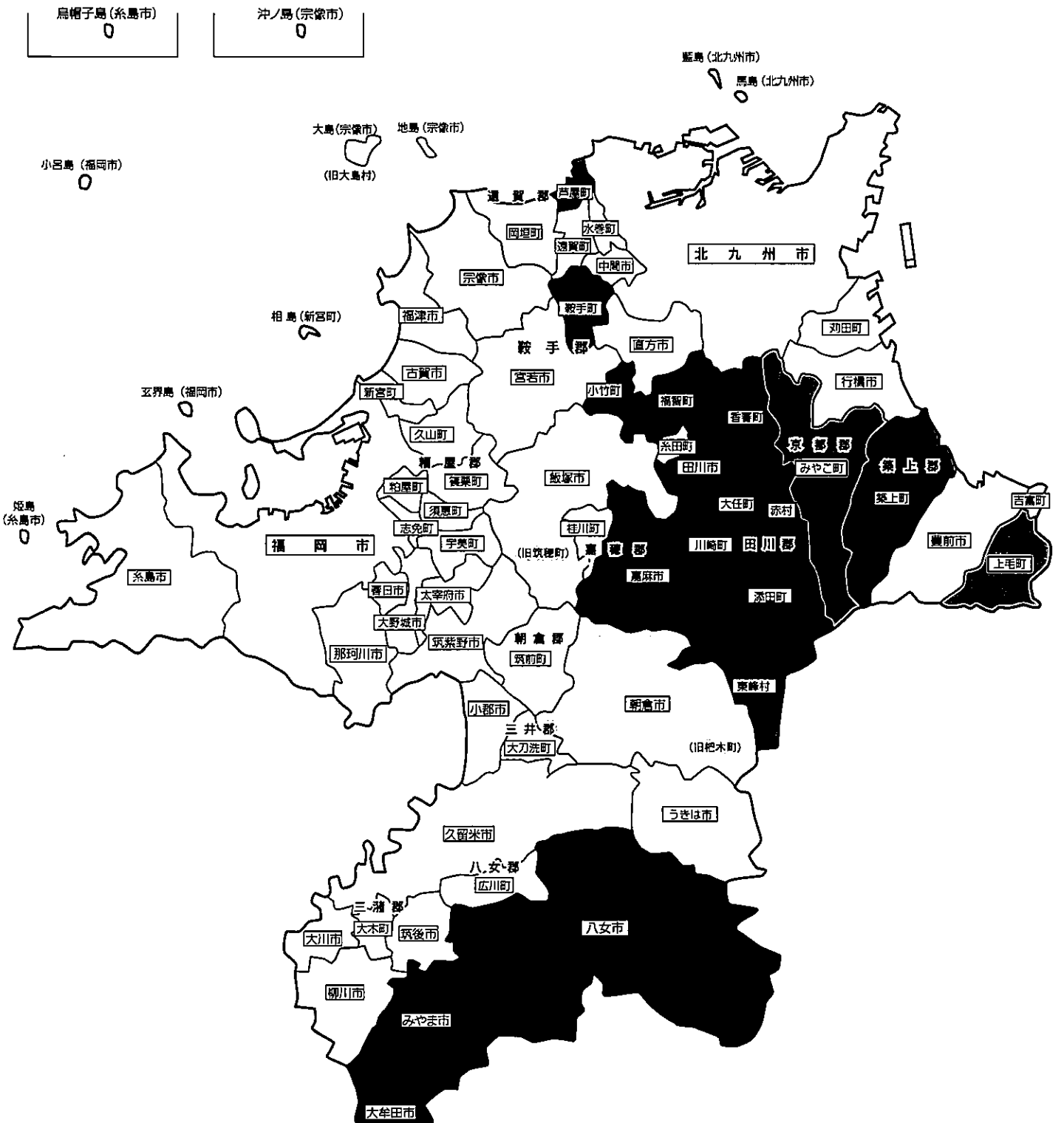
<特定農山村地域>

- 市町村全域指定
- 市町村一部指定区域

都市計画区域及び準都市計画区域図

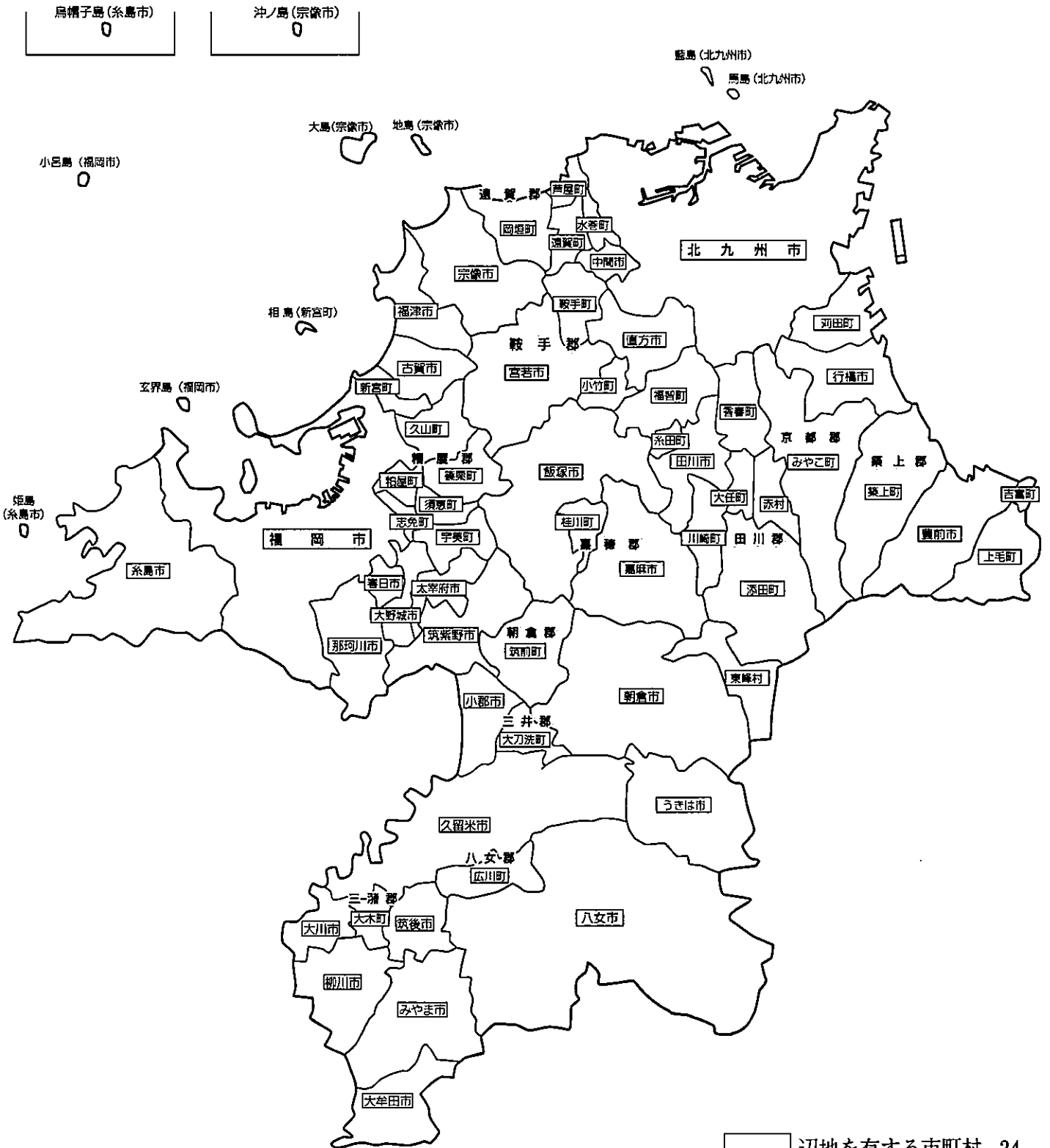


過疎地域市町村



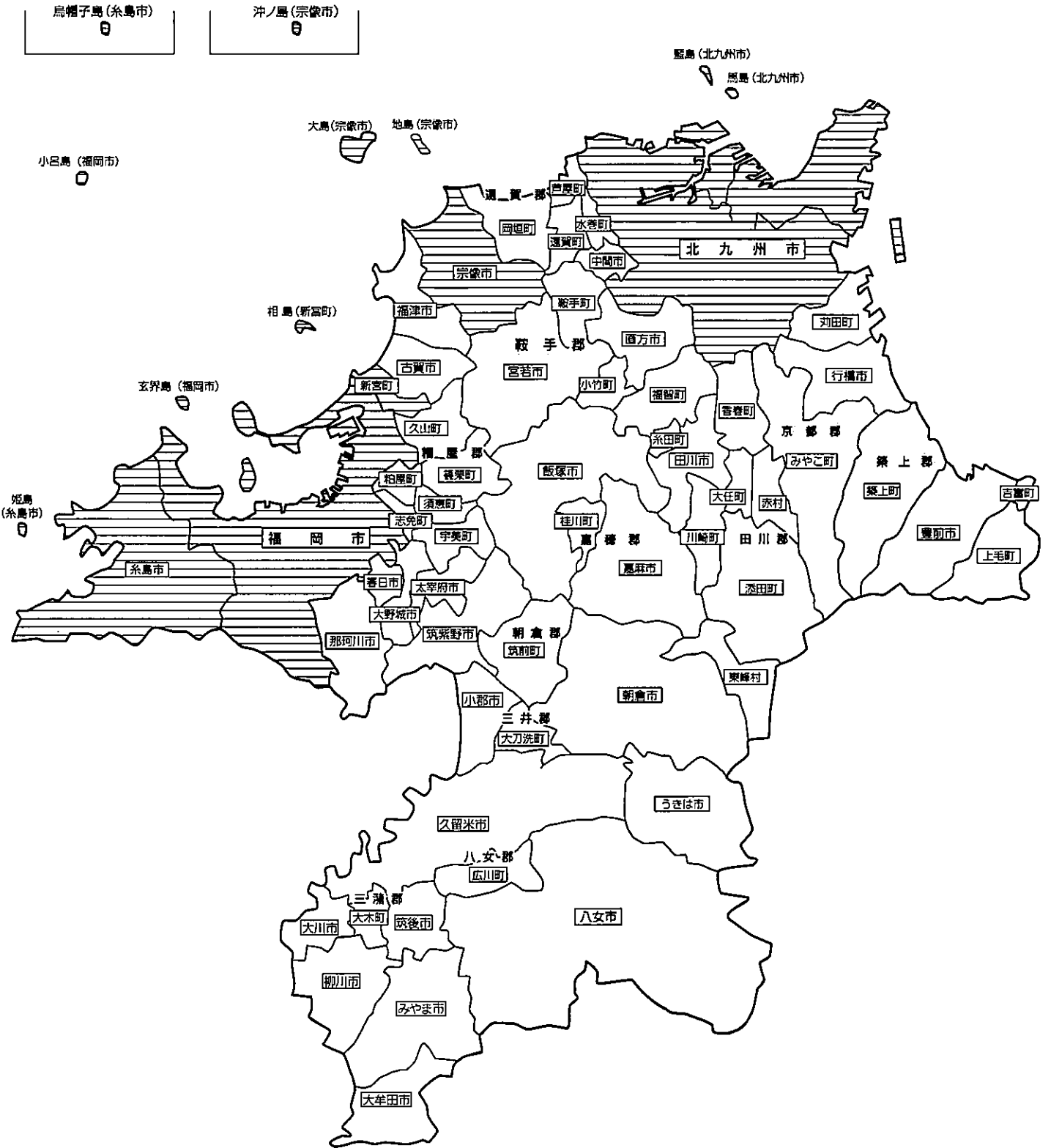
- 過疎市町村 16
- 過疎地域とみなされる市町村 2
- 過疎地域とみなされる区域を有する市町村 3

辺地所在市町村



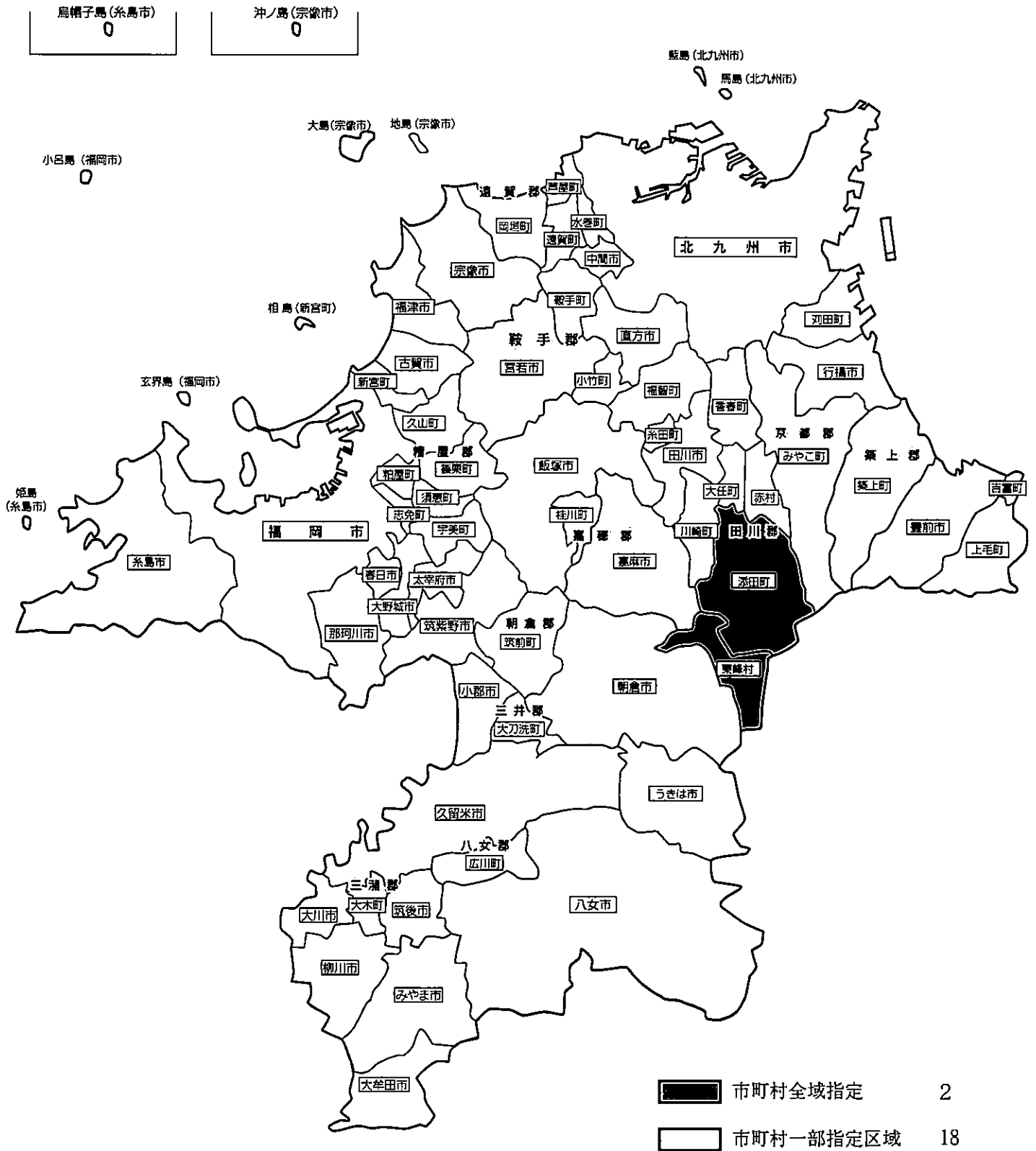
辺地を有する市町村 24
 (市町村全域が指定されるわけではない)

振興山村・離島振興地域



	一部振興山村指定地域を有する市町村	12
	離島振興指定地域を含む市町村	5

特定農山村地域



烏帽子島 (糸島市)
0

沖ノ島 (宗像市)
0

藍島 (北九州市)
馬島 (北九州市)

大島 (宗像市) 地島 (宗像市)

小呂島 (福岡市)
0

相島 (新宮町)

玄界島 (福岡市)

姫島 (糸島市)

糸島市

福岡市

宗像市

鞍手郡

直方市

北九州市

田川郡

京都市

上毛町

春日市

太宰府市

朝倉郡

朝倉市

田川郡

筑紫野市

上毛町

那珂川市

筑紫野市

朝倉郡

朝倉市

田川郡

筑紫野市

上毛町

小都市

三井郡

大刀洗町

朝倉市

田川郡

筑紫野市

上毛町

久留米市

八女郡

八女市

田川郡

筑紫野市

筑紫野市

上毛町

三井郡

大川市

大木町

筑後市

田川郡

筑後市

上毛町

八女郡

八女市

八女市

田川郡

筑後市

筑後市

上毛町

三井郡

大川市

大木町

筑後市

田川郡

筑後市

上毛町

柳川市

みやま市

八女市

田川郡

筑後市

筑後市

上毛町

大牟田市

みやま市

八女市

田川郡

筑後市

筑後市

上毛町

大牟田市

みやま市

八女市

田川郡

筑後市

筑後市

上毛町

大牟田市

みやま市

八女市

田川郡

筑後市

筑後市

上毛町

大牟田市

みやま市

八女市

田川郡

筑後市

筑後市

上毛町

大牟田市

みやま市

八女市

田川郡

筑後市

筑後市

上毛町

市町村名	法適用														法非適用																
	水道 末端 給水 給水	工業 用水 水道	病 院	交 通	公 共 下 水 道	下 水 道						簡 易 水 道	電 気	市 場	と 畜 場	観 光 (休 養)	交 通 (船 舶)	宅 地 造 成		駐 車 場 整 備	港 湾 整 備	介 護 サ ー ビ ス									
						特 定 環 境 下 水 道	農 業 集 落 排 水	漁 業 集 落 排 水	小 規 模 集 合 排 水	特 定 地 域 排 水	個 別 排 水 処 理							介 護 サ ー ビ ス 他	公 共 下 水 道				農 業 集 落 排 水	漁 業 集 落 排 水	特 定 地 域 排 水	臨 海 土 地 造 成	そ の 他 造 成				
(事業別経営団体系)																															
政令市計 (a)	2	1	2 (4)	1 (1)	2	2	1	0	0	0	0	0	0	0	0	0	0	0	1 (1)	2 (4)	1	0	0	2	2 (5)	2 (6)	2 (8)	2	1 (1)		
政令市加入企業団 数 (b)	0	1	0	0	0	0	0	0	0	0	0	0	0	0	0	0	0	0	0	0	0	0	0	0	0	0	0	0	0	0	
政令市計 (a) + (b)	2	2	2 (4)	1 (1)	2	2	1	0	0	0	0	0	0	0	0	0	0	0	1 (1)	2 (4)	1	0	0	2	2 (5)	2 (6)	2 (8)	2	1 (1)		
市町村 (除く政令市) 計 (c)	41	0	4 (4)	5 (5)	0	40	11	12	2	1	3	3	0	1	2	4	8	1	2	5	0	0	3 (4)	0	1 (1)	3	1 (1)	9 (9)	2 (7)	0	0
市町村加入一部事務 組合(除く政令市)計 (d)	4	4	0	0	1 (2)	0	0	0	0	0	0	0	0	0	0	0	0	0	0	0	0	0	0	0	0	0	0	0	0	0	0
累計 (c) + (d)	45	4	4 (4)	6 (7)	0	40	11	12	2	1	3	3	0	1	2	4	8	1	2	6	0	0	3 (4)	0	1 (1)	3	1 (1)	9 (9)	2 (7)	0	0
総計 (a) + (b) + (c) + (d)	47	6	6 (8)	7 (8)	2	42	12	12	2	1	3	3	0	1	2	4	9	3	2	6	1 (1)	5 (8)	1	1 (1)	5	3 (6)	11 (15)	4 (15)	2	1 (1)	

()内の数値は、施設数

(企業団及び一部事務組合の構成団体)

企業団名	供給区分	構 成 団 体
福岡地区水道企業団	用水供給	福岡市、筑紫野市、大野城市、太宰府市、古賀市、糸島市、 宇美町、篠栗町、志免町、須恵町、新宮町、久山町、粕屋町 春日那珂川水道企業団、宗像地区事務組合 (6市7町1企業団1事務組合)
山神水道企業団	用水供給	筑紫野市、太宰府市、三井水道企業団 (2市1企業団)
福岡県南広域水道企業団	用水供給	大牟田市、久留米市、柳川市、朝倉市、八女市、筑後市、大川市、みやま市 筑前町、大木町、広川町、三井水道企業団 (8市3町1企業団)
三井水道企業団 ①	末端給水	久留米市、小郡市、大刀洗町 (久留米市の一部地域のみ給水) (2市1町)
春日那珂川水道企業団 ②	末端給水	春日市、那珂川市 (2市)
田川広域水道企業団 ③	末端給水 用水供給	田川市、糸田町、川崎町、福智町 (1市3町)
京築地区水道企業団	用水供給	行橋市、豊前市、苅田町、みやこ町、吉富町、上毛町、築上町 (2市5町)
公立八女総合病院企業団 ④		八女市、広川町 (1市1町)
組 合 名	供給区分	構 成 団 体
宗像地区事務組合 ⑤	末端給水	宗像市、福津市 (2市)

(公営企業型地方独立行政法人)

法 人 名	事業名
地方独立行政法人 福岡市立病院機構	病院事業
地方独立行政法人 大牟田市立病院	病院事業
地方独立行政法人 筑後市立病院	病院事業
地方独立行政法人 川崎町立病院	病院事業
地方独立行政法人 くらて病院	病院事業
地方独立行政法人 芦屋中央病院	病院事業
地方独立行政法人 北九州市立病院機構	病院事業

Ⅱ 広域行政の状況

1 連携協約（地方自治法第252条の2）

(令和2年5月1日現在)

名称（連携中枢都市）	連携市町村名
久留米広域連携中枢都市圏連携協約 (久留米市)	大川市、小郡市、うきは市、大刀洗町、大木町
北九州都市圏域連携中枢都市圏連携協約 (北九州市)	直方市、行橋市、豊前市、中間市、宮若市、 芦屋町、水巻町、岡垣町、遠賀町、小竹町、 鞍手町、香春町、苅田町、みやこ町、上毛町、築上町

2 協議会（地方自治法第252条の2の2）

(令和2年5月1日現在)

名称	組織市町村名	共同処理する事務
福岡都市圏広域行政推進協議会	福岡市、筑紫野市、春日市、 大野城市、宗像市、太宰府市、 古賀市、福津市、糸島市、 那珂川市、糟屋郡各町	広域行政圏計画の策定及び連絡調整
北九州都市圏広域行政推進協議会	北九州市、中間市、遠賀郡各町	広域行政圏計画の策定及び連絡調整
関門景観協議会	北九州市、山口県下関市	関門景観基本構想の作成及び連絡調整
豊前市・吉富町合併協議会	豊前市、吉富町	合併に関する協議及び調査研究、 合併市町村基本計画の作成
西日本宝くじ事務協議会	福岡県外16県、北九州市、 福岡市、広島県広島市、 岡山県岡山市、熊本市	宝くじの発売に関する事務の管理及び執行
筑後地域消防通信指令事務協議会	大牟田市、柳川市、筑後市、 みやま市、 久留米広域市町村圏事務組合、 八女地区消防組合、 甘木・朝倉広域市町村圏事務組合	消防通信指令事務の管理及び執行
粕屋・志免・須恵国鉄炭鉱跡地共同管理執行協議会	粕屋町、志免町、須恵町	国鉄志免炭鉱跡地の管理

3 機関の共同設置（地方自治法第252条の7）

(令和2年5月1日現在)

名称	構成団体
糟屋郡公平委員会	古賀市、糟屋郡各町、糟屋郡自治会館組合外7組合
筑紫公平委員会	筑紫野市、春日市、大野城市、太宰府市、那珂川市、 筑紫野太宰府消防組合外7組合
田川郡町村公平委員会	香春町、糸田町、川崎町、大任町、赤村、福智町、 田川郡東部環境衛生施設組合外2組合
京都郡公平委員会	苅田町、みやこ町
甘木・朝倉広域市町村圏事務組合等公平委員会	筑前町、東峰村、甘木・朝倉広域市町村圏事務組合、 甘木・朝倉・三井環境施設組合
福岡県自治会館管理組合等公平委員会	福岡県自治会館管理組合外3組合、福岡県介護保険広域連合、 福岡県後期高齢者医療広域連合
中間市等公平委員会	中間市、中間市行橋市競艇組合、 福岡県中間市外二ヶ町山田川水利組合
飯塚市等公平委員会	飯塚市、ふくおか県央環境広域施設組合
吉富町外二組合公平委員会	吉富町、吉富町外一市中学校組合、吉富町外1町環境衛生事務組合
宗像市・福津市介護認定審査会	宗像市、福津市
行橋市・苅田町・みやこ町介護認定審査会	行橋市、苅田町、みやこ町
筑紫地区介護認定審査会	筑紫野市、春日市、大野城市、太宰府市、那珂川市
宗像市・福津市障害支援区分等認定審査会	宗像市、福津市
筑紫地区障害支援区分等審査会	筑紫野市、春日市、大野城市、太宰府市、那珂川市
宮若市・鞍手町・小竹町障害支援区分等認定審査会	宮若市、鞍手町、小竹町
豊築地区障害程度区分認定審査会	豊前市、吉富町、上毛町、築上町
関門景観審議会	北九州市、山口県下関市

4 事務の委託（地方自治法第252条の14）

（令和2年5月1日現在）

委託事務	受託団体名	委託団体名
ごみ処理に関する事務	福岡市	那珂川市、久山町
ごみ処理に関する事務	大川市	大木町
し尿処理に関する事務	福岡市	久山町
し尿処理に関する事務	両筑衛生施設組合	新宮町
し尿処理施設、じん芥処理施設及び埋立処分施設の建設に関する事務	大任町	田川市、香春町、添田町、糸田町、川崎町、赤村、福智町
し尿処理施設の建設、周辺整備、管理及び運営に関する事務	古賀市	福津市
し尿及び浄化槽汚泥の処理に関する事務	行橋市	みやこ町
火葬場に関する事務	小郡市	大刀洗町
養護学校に関する事務	福岡市	福岡県
応急的診療等に関する事務	田川市	香春町、添田町、糸田町、川崎町、大任町、赤村、福智町
小学校に関する事務	太宰府市	筑紫野市、宇美町
中学校に関する事務	太宰府市	筑紫野市、宇美町
小学校及び中学校に関する事務	大分県中津市	上毛町
小学校及び中学校に関する事務	うきは市	大分県日田市
公平委員会に関する事務	福岡県	遠賀郡各町、小竹町、鞍手町、大刀洗町
公共下水道に係る汚水処理に関する事務	福岡市	新宮町、久山町
公共下水道に係る汚水処理に関する事務	北九州市	中間市
下水道料金の徴収に関する事務	北九州市	芦屋町
下水道料金の徴収に関する事務	宗像地区事務組合	宗像市、福津市
下水道料金の賦課・徴収に関する事務	春日那珂川水道企業団	春日市、那珂川市
競艇の開催に関する事務	福岡市	福岡都市圏広域行政事業組合
競艇の勝舟投票券の場外販売及び払戻に関する事務	北九州市、福岡市、芦屋町外25団体	北九州市、福岡市、芦屋町、中間市行橋市競艇組合外25団体
福岡県関門海峡ミュージアムの管理及び運営並びに使用料に関する事務	北九州市	福岡県
大島港港湾施設に係る事務	宗像市	福岡県
電子情報処理組織による戸籍事務の管理及び執行に関する事務	飯塚市	直方市、うきは市、芦屋町
情報公開・個人情報保護審議会に関する事務	うきは市	うきは久留米環境施設組合
行政不服審査法に基づく第三者機関に関する事務	粕屋町	粕屋郡粕屋町外1市水利組合
消防通信指令に関する事務	福岡市	春日・大野城・那珂川消防組合、粕屋南部消防組合、宗像地区事務組合、粕屋北部消防組合

5 事務の代替執行（地方自治法第252条の16の2）

（令和2年5月1日現在）

代替執行事務	代替執行団体名	代替執行させる団体
水道事業	北九州市	宗像地区事務組合

6 広域連合

令和2年8月1日現在(※職員数は平成31年4月1日現在(平成31年地方公務員給与実態調査))

<事務分類: 厚生・福祉>

(コード番号) 広域連合の名称、 広域連合長名及び設立日	構成団体名	共同処理する事務	事務所所在地	職員数
(409545) 福岡県介護保険広域連合 広域連合長 永原 譲二 H11. 7. 1	田川市 柳川市 豊前市 うきは市 宮若市 糟屋郡各町(粕屋町 を除く) 遠賀郡各町 鞍手郡各町 桂川町 朝倉郡各町村 大刀洗町 大木町 広川町 田川郡各町村 築上郡各町	介護保険法に規定する市町村の事務のうち 1 被保険者の資格の管理に関する事務 2 要介護認定及び要支援認定に関する事務 3 保険給付に関する事務 4 指定地域密着型サービス事業者、指定地域密着型介護予防サービス事業者、指定介護予防支援事業者及び指定居宅介護支援事業者に関する事務 5 地域支援事業等に関する事務 6 介護保険事業計画の策定に関する事務 7 保険料の賦課及び徴収に関する事務 8 その他介護保険制度の施行に関する事務	〒812-0044 福岡市博多区千代4丁目1番27号 福岡県自治会館3F TEL(092)643-7055 FAX(092)641-2432	24
(409561) 福岡県後期高齢者医療広域連合 広域連合長 二場 公人 H19. 3. 30	県内全市町村	後期高齢者医療制度の事務のうち 1 被保険者の資格の管理に関する事務 2 医療給付に関する事務 3 保険料の賦課に関する事務 4 保健事業に関する事務 5 その他後期高齢者医療制度の施行に関する事務	〒812-0044 福岡市博多区千代4丁目1番27号 福岡県自治会館内5F TEL(092)651-3111 FAX(092)651-3120	0

7 一部事務組合一覧

令和2年8月1日現在(※職員数は平成31年4月1日現在(平成31年地方公務員給与実態調査))

<事務分類：広域行政>

(コード番号) 組合の名称、管理者名 及び設立日	構成団体名	共同処理する事務	事務所所在地	職員数
(408981) 久留米広域市町村圏事務組 合 組合長 大久保 勉 S45. 10. 31	久留米市 大川市 小都市 うきは市 大刀洗町 大木町	1 広域市町村圏計画の策定並びに広 域市町村圏計画に係る事業の執行 及び連絡調整に関する事務 2 前号の計画に基づき行う地域振興事 業に関する事務 3 消防(消防団及び消防水利に関する 事務を除く)に関する事務 4 久留米広域小児救急センターの支援 に関する事務	〒830-0003 久留米市東櫛原町 999 番地 1 TEL (0942) 46-5510 FAX (0942) 46-5567	429
(408999) 京築広域市町村圏事務組合 組合長 田中 純 S45. 10. 31	行橋市 豊前市 苅田町 みやこ町 吉富町 上毛町 築上町	1 消防救急業務(行橋市・苅田町除く) 2 行橋京都メディカルセンターに関す る事務(豊前市・吉富町・上毛町・ 築上町除く)	〒824-0031 行橋市西宮市 5 丁目 1 番 5 号 TEL (0930) 28-9200 FAX (0930) 28-9200	130
(409111) 直方・鞍手広域市町村圏事 務組合 組合長 大塚 進弘 S47. 7. 22	直方市 宮若市 小竹町 鞍手町	1 新広域市町村圏計画の策定 2 休日等急患センター業務 3 消防救急業務(直方市を除く)	〒822-8501 直方市殿町 7 番 1 号 直方市役所内 TEL (0949) 25-2291 FAX (0949) 25-2291	86
(409120) 甘木・朝倉広域市町村圏事 務組合 理事長 林 裕二 S47. 8. 10	朝倉市 筑前町 東峰村	1 広域にわたる総合的な計画の策定、 変更及び実施のための連絡調整に関 する事務 2 前号の計画に基づき行う地域振興事 業に関する事務 3 消防(消防団に関する事務並びに消 防水利施設に関する事務を除く。)に 関する事務 4 救急医療に関する事務 5 共有山林の維持管理及び処分に関 する事務 6 広域的な課題の調査研究に係る連絡 調整に関する事務	〒838-0068 朝倉市甘木 873-3 TEL (0946) 22-2038 FAX (0946) 23-1246	120

<事務分類：第一次産業振興>

(コード番号) 組合の名称、管理者名 及び設立日	構成団体名	共同処理する事務	事務所所在地	職員数
(408026) 粕屋郡粕屋町外 1 市水利組 合 組合長 箱田 彰 S39. 11. 24	福岡市 粕屋町	農業水利	〒811-2392 糟屋郡粕屋町駕与丁 1-1-1 粕屋町役場内 TEL (092) 938-2311 FAX (092) 938-3150	0

<事務分類：第一次産業振興>

(コード番号) 組合の名称、管理者名 及び設立日	構成団体名	共同処理する事務	事務所所在地	職員数
(408034) 直方市・北九州市岡森用水 組合 組合長 大塚 進弘 S6. 4. 1	北九州市 直方市	農業水利	〒822-8501 直方市殿町 7-1 直方市役所内 TEL(0949) 25-2170 FAX(0949) 25-2170	1
(408042) 柳川みやま土木組合 組合長 金子 健次 T12. 2. 1	柳川市 みやま市	農業水利	〒832-0021 柳川市隅町 72 番地 TEL(0944) 72-2050 FAX(0944) 73-1693	5
(408051) 花宗太田土木組合 組合長 倉重 良一 T12. 3. 27	柳川市 大川市 大木町	農業水利	〒831-0016 大川市大字酒見 256-1 大川市役所別館 TEL(0944) 86-2560 FAX(0944) 86-5263	5
(408069) 花宗用水組合 組合長 西田 正治 M29. 12. 10	八女市 筑後市	農業水利	〒834-0047 八女市稲富字上川原 681 TEL(0943) 22-4064 FAX(0943) 22-3030	3
(408077) 山の井用水組合 組合長 熊谷 恒樹 M42. 2. 20	八女市 筑後市	農業水利	〒834-0012 八女市山内 1208 TEL(0943) 23-5376 FAX(0943) 23-5376	0
(408085) 福岡県中間市外二ヶ町山田 川水利組合 組合長 福田 浩 T10. 9. 21	中間市 遠賀町 鞍手町	直方市花ノ木堰及びその水路に係る水利 並びに土木に関する事務	〒809-0034 中間市中間 1 丁目 2 番 31 号 TEL(093) 245-0333 FAX(093) 245-4691	4
(408107) 堀川水利組合 組合長 美浦 喜明 S31. 9. 1	中間市 水巻町	農業水利権の確保並びに農業用水の調 整事務	〒807-8501 遠賀郡水巻町頃末北 1 丁目 1 番 1 号 水巻町役場内 TEL(093) 201-4321 FAX(093) 201-4423	0
(408123) 上毛町外一市一町矢方池土 木組合 組合長 坪根 秀介 M20. 12. 25	豊前市 吉富町 上毛町	農業水利	〒871-0992 築上郡上毛町大字垂水 1321 番地 1 上毛町役場内 TEL(0979) 72-3151 FAX(0979) 84-8021	0
(408778) 糟屋郡篠栗町外一市五町財 産組合 組合長 中嶋 裕史 S16. 10. 16	福岡市 宇美町 篠栗町 志免町 須恵町 久山町 粕屋町	森林その他の財産の管理及び処分	〒811-2405 糟屋郡篠栗町大字篠栗 4910-2 TEL(092) 947-0073 FAX(092) 947-0073	1
(408808) 豊前市外二町財産組合 組合長 後藤 元秀 M44. 4. 17	豊前市 吉富町 上毛町	林道・林野の管理処分	〒828-0021 豊前市大字八屋 2026 築上郡自治会館内 TEL(0979) 83-2114 FAX(0979) 83-2666	0

<事務分類：厚生福祉>

(コード番号) 組合の名称、管理者名 及び設立日	構成団体名	共同処理する事務	事務所所在地	職員数
(408158) 公立八女総合病院企業団 企業長 平城 守 S35. 4. 1	八女市 広川町	病院 介護老人保健施設	〒834-0034 八女市高塚 540 番地 2 TEL (0943) 23-4131 FAX (0943) 22-3185	537

<事務分類：環境衛生>

(コード番号) 組合の名称、管理者名 及び設立日	構成団体名	共同処理する事務	事務所所在地	職員数
(409065) 山神水道企業団 企業長 藤田 陽三 S46. 4. 1	筑紫野市 太宰府市 三井水道企業団	水道用水供給事業	〒818-0046 筑紫野市大字山口 1917-1 TEL (092) 919-5030 FAX (092) 919-5031	9
(409081) 福岡県南広域水道企業団 企業長 鶴木 賢 S46. 10. 30	大牟田市 久留米市 柳川市 八女市 筑後市 大川市 朝倉市 みやま市 筑前町 大木町 広川町 三井水道企業団	水道用水供給事業	〒830-0062 久留米市荒木町白口 55 番地 TEL (0942) 27-1561 FAX (0942) 27-1795	28
(409197) 福岡地区水道企業団 企業長 中村 貴久 S48. 6. 1	福岡市 筑紫野市 大野城市 太宰府市 糸島市 古賀市 宇美町 篠栗町 志免町 須恵町 新宮町 久山町 粕屋町 春日那珂川水道企 業団 宗像地区事務組合	水道用水供給事業	〒815-0031 福岡市南区清水 4 丁目 3 番 1 号 TEL (092) 552-1731 FAX (092) 552-1729	65
(409251) 宗像地区事務組合 組合長 伊豆 美沙子 S51. 5. 6	宗像市 福津市	水道事業及び簡易水道事業 し尿処理場の管理運営 消防・救急業務 急患センターの管理運営 組合財産の維持管理 関係市の振興に関する調査研究 専用水道及び簡易専用水道	〒811-3507 宗像市多禮 298 番地 多礼浄水場内 TEL (0940) 62-0031 (代) FAX (0940) 62-1970	141
(409481) 田川広域水道企業団 企業長 二場 公人 H元. 9. 29	田川市 糸田町 川崎町 福智町	用水供給 末端給水	〒825-8501 田川市中央町 1-1 TEL (0947) 23-2147 FAX (0947) 23-2148	0

<事務分類：環境衛生>

(コード番号) 組合の名称、管理者名 及び設立日	構成団体名	共同処理する事務	事務所所在地	職員数
(409499) 京築地区水道企業団 企業長 後藤 元秀 H2. 9. 20	行橋市 豊前市 荻田町 みやこ町 吉富町 上毛町 築上町	用水供給	〒828-0004 豊前市大字馬場 336 TEL (0979) 83-4858 FAX (0979) 82-5199	7
(409260) 三井水道企業団 企業長 加地 良光 S52. 4. 1	久留米市 小郡市 大刀洗町	末端給水	〒838-0122 小郡市松崎 753-2 TEL (0942) 72-5106 FAX (0942) 73-2796	15
(409286) 春日那珂川水道企業団 企業長 井上 澄和 S52. 10. 1	春日市 那珂川市	末端給水	〒816-0804 春日市原町 2-30-2 総務課直通 TEL (092) 571-7001 FAX (092) 574-4960	47
(408379) 玄界環境組合 組合長 田辺 一城 S42. 3. 31	宗像市 古賀市 福津市 新宮町	ごみ処理	〒811-3121 古賀市筥内 1970-1 古賀清掃工場内サウナ棟 3 階 TEL (092) 940-1310 FAX (092) 940-1311	19
(408409) うきは久留米環境施設組合 組合長 高木 典雄 S37. 8. 11	久留米市 うきは市	ごみ処理 し尿処理	〒839-1333 うきは市吉井町富永 2015 TEL (0943) 75-2066 FAX (0943) 75-5547	5
(409596) ふくおか県央環境広域施設 組合 組合長 片峯 誠 H31. 4. 1	飯塚市 嘉麻市 桂川町 小竹町	ごみ処理 (小竹町を除く) し尿処理 火葬場	〒820-0074 飯塚市築市 728 番地 1 TEL (0948) 22-5911 FAX (0948) 22-5451	17
(409006) 宮若市外二町じん芥処理施 設組合 組合長 松尾 勝徳 S45. 11. 1	宮若市 小竹町 鞍手町	一般廃棄物の処分 一般廃棄物の処理施設の設置、維持管理 及び運営 廃棄物の処理及び清掃に関する法律第 7 条第 6 項に基づく処分業の許可 一般廃棄物の処理計画(ごみ等の処分) 不法投棄によるごみ等の処分	〒823-0003 宮若市本城 1593-38 TEL (0949) 32-2174 FAX (0949) 33-2546	1
(409022) 八女西部広域事務組合 組合長 西田 正治 S45. 8. 10	八女市 筑後市 広川町 大川市 大木町	可燃ごみ処理(八女市、筑後市、広川町) 不燃ごみ処理及び資源ごみ処理(大川市 、八女市、筑後市、広川町、大木町) 火葬業務(八女市(旧八女市、旧立花町) 、筑後市、広川町)	〒833-0002 筑後市大字前津 2088 番地 6 TEL (0942) 52-7536 FAX (0942) 52-1817	8

＜事務分類：環境衛生＞

(コード番号) 組合の名称、管理者名 及び設立日	構成団体名	共同処理する事務	事務所所在地	職員数
(409146) 田川郡東部環境衛生施設 組合 組合長 永原 譲二 S47. 8. 10	田川市 香春町 添田町 糸田町 川崎町 大任町 赤村 福智町	ごみ処理 し尿処理 埋立処分施設 容器包装ストックヤード施設	〒824-0603 田川郡添田町大字中元寺 815 番 地 251 TEL(0947)82-2790 FAX(0947)82-2793	18
(409278) 豊前市外二町清掃施設組合 組合長 後藤 元秀 S52. 4. 20	豊前市 吉富町 上毛町	ごみ処理	〒828-0021 豊前市大字八屋 322 番地 45 TEL(0979)82-2192 FAX(0979)82-1524	9
(409294) 行橋市・みやこ町清掃施設組 合 組合長 田中 純 S52. 11. 10	行橋市 みやこ町	ごみ処理	〒824-0046 行橋市大字西谷 477 番地 TEL(0930)23-0664 FAX(0930)25-2181	1
(409308) 大野城太宰府環境施設組合 組合長 井本 宗司 S53. 2. 15	大野城市 太宰府市	緑・廃木材のリサイクル事業	〒816-0971 大野城市大字牛頸 2472 番地 大野城環境処理センター内 TEL(092)596-5943 FAX(092)596-7521	0
(409324) 甘木・朝倉・三井環境施設 組合 組合長 田頭 喜久己 S53. 7. 27	久留米市 朝倉市 大刀洗町 筑前町 東峰村	ごみ処理	〒838-0801 朝倉郡筑前町栗田 8-3 TEL(0946)21-8077 FAX(0946)21-8078	5
(409375) 筑紫野・小郡・基山清掃施設 組合 管理者 藤田 陽三 S56. 4. 11	筑紫野市 小郡市 基山町(佐賀県)	ごみ処理	〒818-0024 筑紫野市大字原田 1389 番地 TEL(092)926-5300 FAX(092)926-3587	4
(409405) 春日大野城衛生施設組合 組合長 井上 澄和 S58. 4. 1	春日市 大野城市	不燃ごみ処理 資源ごみ処理 し尿処理 最終処分場	〒816-0811 春日市春日公園 6 丁目 2 番地 TEL(092)596-7066 FAX(092)595-4140	1
(409413) 田川地区清掃施設組合 組合長 二場 公人 S58. 5. 6	田川市 川崎町	ごみ処理 し尿処理	〒826-0044 田川市大字位登 1506 番地 1 TEL(0947)46-1422 FAX(0947)42-8349	18
(409448) 大牟田・荒尾清掃施設組合 管理者 関 好孝 S60. 3. 20	大牟田市 荒尾市(熊本県)	ごみ焼却場及びごみ燃料化施設の建設、 管理及び運営に関する事務	〒836-8666 大牟田市有明町 2-3 大牟田市役所内 TEL(0944)41-2727 FAX(0944)41-2727	0

<事務分類：環境衛生>

(コード番号) 組合の名称、管理者名 及び設立日	構成団体名	共同処理する事務	事務所所在地	職員数
(408247) 吉富町外1町環境衛生事務 組合 組合長 花畑 明 S28. 8. 13	吉富町 上毛町	し尿処理 火葬場	〒871-0831 築上郡吉富町大字直江361番地 周防苑内 TEL(0979)22-7081 FAX(0979)22-7081	3
(408395) 大川柳川衛生組合 組合長 倉重 良一 S37. 4. 1	柳川市 大川市	し尿処理	〒831-0044 大川市大字紅粉屋1201-2 TEL(0944)86-4225 FAX(0944)86-4576	4
(408468) 両筑衛生施設組合 組合長 大久保 勉 S40. 8. 16	久留米市(旧北野町) 小郡市 筑紫野市 太宰府市 筑前町 大刀洗町	し尿処理	〒830-1122 久留米市北野町今山2399 TEL(0942)78-3290 FAX(0942)78-6454	9
(409359) 須恵町外二ヶ町清掃施設 組合 組合長 三浦 正 S54. 4. 1	須恵町 粕屋町 篠栗町	し尿処理 ごみ処理	〒811-2411 糟屋郡篠栗町大字若杉779-18 TEL(092)947-5304 FAX(092)948-3392	1
(409464) 八女中部衛生施設事務組合 組合長 三田村 統之 S61. 3. 1	八女市 広川町	し尿処理	〒834-0021 八女市北田形1022 TEL(0943)24-5419 FAX(0943)24-5429	0
(409537) 宇美町・志免町衛生施設組 合 組合長 世利 良末 H10. 4. 1	宇美町 志免町	し尿処理 ごみの中間処理	〒811-2208 糟屋郡志免町大字吉原443 宇美志免浄化センター内 TEL(092)957-8180 FAX(092)957-8182	0
(408972) 北筑昇華苑組合 組合長 田辺 一城 S45. 4. 1	福岡市 古賀市 福津市 宇美町 篠栗町 志免町 須恵町 新宮町 久山町 粕屋町	火葬場	〒811-3192 古賀市駅東1丁目1番1号 古賀市役所内 TEL(092)942-1136 FAX(092)942-1149	8
(409227) 田川地区斎場組合 管理者 二場 公人 S49. 4. 23	田川市 香春町 添田町 糸田町 川崎町 大任町 赤村 福智町	火葬場	〒825-0001 田川市大字伊加利2191-14 TEL(0947)42-8002 FAX(0947)42-8025	2

<事務分類：環境衛生>

(コード番号) 組合の名称、管理者名 及び設立日	構成団体名	共同処理する事務	事務所所在地	職員数
(409341) 有明生活環境施設組合 組合長 金子 健次 S54. 1. 22	柳川市 みやま市	関係市の火葬施設の建設、管理及び 運営に関する事務 関係市の新ごみ焼却施設の建設、管理 及び運営に関する事務	〒835-0192 みやま市山川町立山 1278 番地 みやま市山川支所内 TEL(0944)67-1711 FAX(0944)67-1133	6
(409456) 筑紫苑施設組合 組合長 藤田 陽三 S60. 12. 2	筑紫野市 春日市 大野城市 太宰府市 筑前町	火葬場	〒818-0003 筑紫野市大字山家 3745-1 TEL(092)926-3433 FAX(092)926-3981	2
(409553) 福岡都市圏南部環境事業組 合 管理者 井本 宗司 H18. 5. 1	福岡市 春日市 大野城市 太宰府市 那珂川市	可燃ごみ処理事務のうち、中間処理施設 及び最終処分場の設置に関すること。 処理施設の管理運営及び当該処理施設 の処分に関すること。	〒816-0842 春日市大字下白水 104 番地 5 TEL(092)596-1570 FAX(092)596-1579	0
(409588) 下田川清掃施設組合 組合長 黒土 孝司 H25. 4. 1	糸田町 福智町	ごみ処理 し尿処理	〒822-1212 田川郡福智町弁城 3205 番地 1 TEL(0947)22-0220 FAX(0947)22-2755	14

<事務分類：教育>

(コード番号) 組合の名称、管理者名 及び設立日	構成団体名	共同処理する事務	事務所所在地	職員数
(408573) 吉富町外一市中学校組合 組合長 花畑 明 S22. 4. 1	豊前市 吉富町	中学校	〒871-0811 築上郡吉富町大字広津 413 番地 1 吉富フォーユース会館内 TEL(0979)23-5006 FAX(0979)24-5406	1
(408620) 久留米市外三市町高等学校 組合 組合長 大久保 勉 S38. 4. 1	久留米市 小郡市 朝倉市 大刀洗町	高等学校	〒830-8520 久留米市城南町 15 番地 3 久留米市役所内 TEL(0942)35-9950 FAX(0942)35-9950	38
(408638) 古賀高等学校組合 組合長 田辺 一城 S37. 3. 24	古賀市 福津市 新宮町	高等学校	〒811-3192 古賀市駅東 1 丁目 1 番 1 号 古賀市役所内 TEL(092)942-1136 FAX(092)942-1149	32

<事務分類：消防・救急>

(コード番号) 組合の名称、管理者名 及び設立日	構成団体名	共同処理する事務	事務所所在地	職員数
(408891) 八女地区消防組合 管理者 三田村 統之 S44. 3. 17	八女市 広川町	消防・救急業務	〒834-0063 八女市本村 22 番地 1 TEL(0943)24-0119 FAX(0943)25-1119	125
(408921) 筑紫野太宰府消防組合 管理者 藤田 陽三 S45. 4. 1	筑紫野市 太宰府市	消防・救急業務	〒818-0084 筑紫野市針摺西一丁目 1 番 1 号 TEL(092)924-5034 FAX(092)924-3397	151
(408930) 飯塚地区消防組合 組合長 片峯 誠 S45. 4. 1	飯塚市 嘉麻市 桂川町	消防・救急業務	〒820-0068 飯塚市片島 3-16-8 TEL(0948)22-7600 FAX(0948)28-4363	221
(408956) 春日・大野城・那珂川消防組 合 組合長 井上 澄和 S45. 4. 17	春日市 大野城市 那珂川市	消防・救急業務	〒816-0814 春日市春日 2-2-1 TEL(092)584-1191 FAX(092)584-1240	210
(408964) 福岡県田川地区消防組合 管理者 永原 譲二 S45. 4. 1	田川市 香春町 添田町 糸田町 川崎町 大任町 赤村 福智町	消防・救急業務	〒826-0042 田川市大字川宮 1570 総務課直通 TEL(0947)44-0651 TEL(0947)44-0650 FAX(0947)46-1404	158
(409154) 粕屋南部消防組合 組合長 平松 秀一 S48. 1. 27	宇美町 篠栗町 志免町 須恵町 久山町 粕屋町	消防・救急業務・休日診療所	〒811-2204 糟屋郡志免町大字田富 170 番地 TEL(092)935-5111 FAX(092)935-4882	176
(409332) 粕屋北部消防組合 組合長 長崎 武利 S53. 10. 25	古賀市 新宮町	消防・救急業務 休日診療所	〒811-3131 古賀市今在家 167-1 TEL(092)944-0131 FAX(092)944-0462	94
(409367) 遠賀・中間地域広域行政事 務組合 代表理事 宮内 實生 S54. 4. 1	中間市 芦屋町 水巻町 岡垣町 遠賀町	消防・救急業務(中間市を除く) し尿処理 火葬場 ごみ処理	〒811-4303 遠賀郡遠賀町大字今古賀 603-1 TEL(093)293-3581 FAX(093)293-2162	157

<事務分類：その他>

(コード番号) 組合の名称、管理者名 及び設立日	構成団体名	共同処理する事務	事務所所在地	職員数
(408913) 中間市行橋市競艇組合 管理者 福田 浩 S44. 4. 23	行橋市 中間市	競艇の開催	〒809-8501 中間市中間 1 丁目 1 番 1 号 中間市役所内 TEL(093)246-6254 FAX(093)244-2133	2

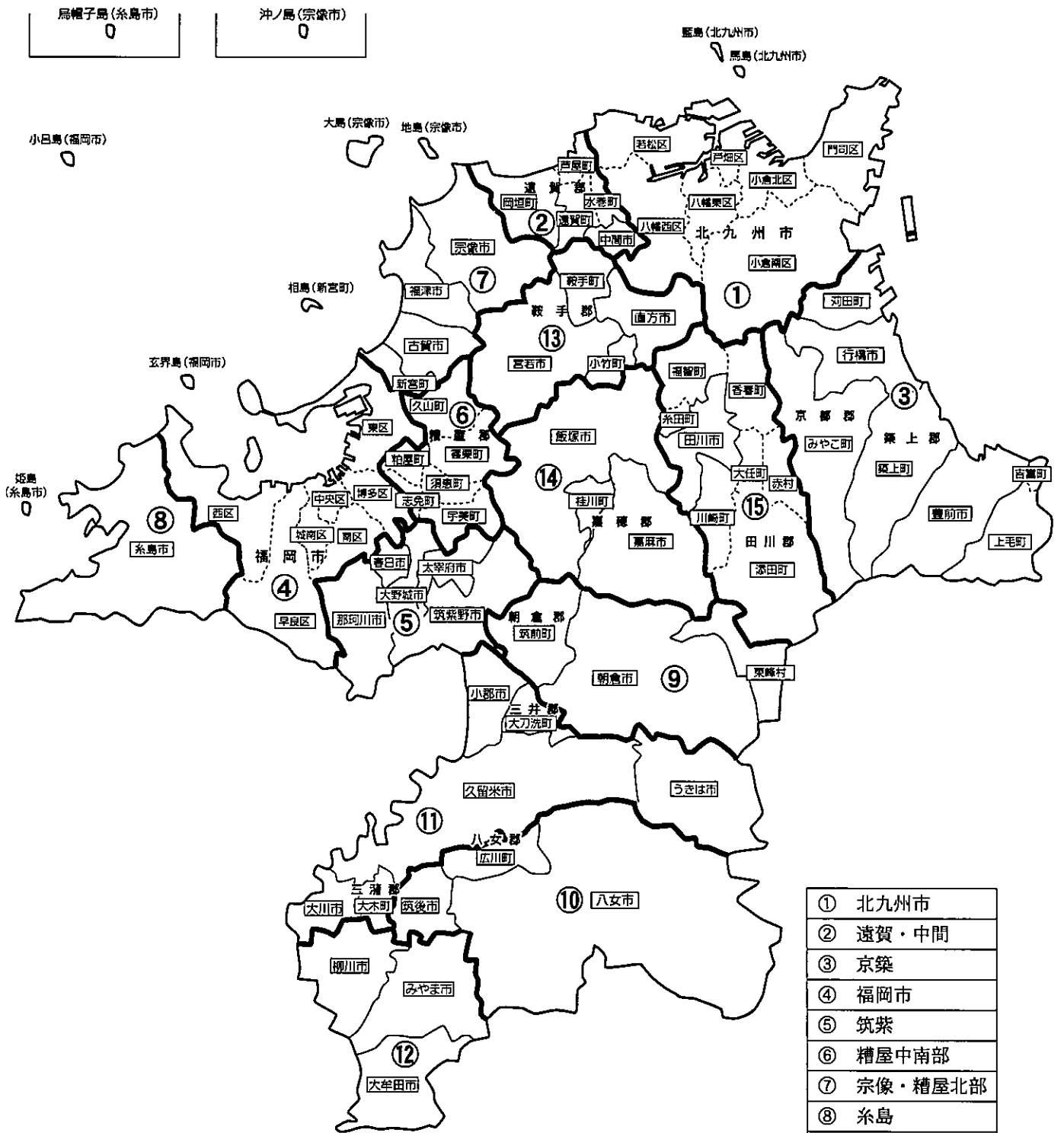
<事務分類：その他>

(コード番号) 組合の名称、管理者名 及び設立日	構成団体名	共同処理する事務	事務所所在地	職員数
(409511) 福岡都市圏広域行政事業 組合 管理者 高島 宗一郎 H5. 4. 28	福岡市 筑紫野市 春日市 大野城市 宗像市 太宰府市 古賀市 福津市 糸島市 那珂川市 宇美町 篠栗町 志免町 須恵町 新宮町 久山町 粕屋町	福岡都市圏広域行政計画に基づく共同 事業 福岡都市圏共通の水源地域及び流域に 対する交流推進事業、及び森林保全、環 境対策、地域振興等の支援事業 都市圏主催の競艇の開催(福岡市を除く)	〒810-8620 福岡市中央区天神 1-8-1 福岡市役所内 TEL(092)733-5004 FAX(092)733-5005	0
(408727) 福岡県自治会館管理組合 組合長 永原 譲二 S37. 4. 1	県内全町村	自治会館の管理運営	〒812-0044 福岡市博多区千代 4-1-27 福岡県自治会館内 TEL(092)651-4284 FAX(092)651-2531	9
(408735) 糟屋郡自治会館組合 組合長 三浦 正 S37. 4. 1	古賀市 宇美町 篠栗町 志免町 須恵町 新宮町 久山町 粕屋町	自治会館の管理運営	〒811-2301 糟屋郡粕屋町大字上大隈 55-1 TEL(092)938-4331 FAX(092)938-4497	0
(408751) 筑紫自治振興組合 組合長 井本 宗司 S34. 3. 14	筑紫野市 春日市 大野城市 太宰府市 那珂川市	・組合財産の取得、維持管理及び処分に 関すること ・関係市の振興に関する調査研究及び資 料の収集に関すること ・関係市の職員の資質向上と能力開発の ための研修に関すること ・筑紫地区地域活動支援センターつくし びあの設置、管理及び運営に関するこ と	〒816-0811 春日市春日公園 5 丁目 14 番地 1 TEL(092)592-6810 FAX(092)592-6810	0
(409031) 築上郡自治会館等資産管理 組合 組合長 新川 久三 S45. 11. 27	吉富町 上毛町 築上町	自治会館及び土地の維持管理	〒828-0021 豊前市八屋 2026 築上郡自治会館内 TEL(0979)83-2114 FAX(0979)83-2666	0
(408697) 福岡県市町村消防団員等公 務災害補償組合 組合長 永原 譲二 S27. 10. 29	八女市 筑後市 大川市 行橋市 豊前市 中間市 小郡市 筑紫野市 春日市 大野城市 宗像市 太宰府市 古賀市 福津市 うきは市 宮若市 朝倉市 みやま市 糸島市 那珂川市 県内全町村	消防団員等の公務災害補償事務	〒812-0044 福岡市博多区千代 4-1-27 福岡県自治会館内 TEL(092)651-4284 FAX(092)651-2531	2

<事務分類：その他>

(コード番号) 組合の名称、管理者名 及び設立日	構成団体名	共同処理する事務	事務所所在地	職員数
(408719) 福岡県市町村職員退職手当 組合 組合長 三浦 正 S36. 10. 1	飯塚市 柳川市 八女市 中間市 小郡市 筑紫野市 大野城市 宗像市 太宰府市 古賀市 福津市 うきは市 宮若市 嘉麻市 朝倉市 みやま市 糸島市 宇美町外24 町村 糟屋郡自治会館組 合外35 組合 福岡県介護保険広 域連合	退職手当の支給事務	〒812-0044 福岡市博多区千代 4-1-27 福岡県自治会館内 TEL (092) 651-4283 FAX (092) 651-2531	4
(409391) 福岡県自治振興組合 管理者 井本 宗司 S57. 3. 31	県内全市町村	市町村職員研修及び採用試験 歴史的公文書の保存(北九州市及び福岡 市を除く)	〒816-0902 大野城市大字乙金 8 番 1 TEL (092) 504-0313 FAX (092) 504-0181	0

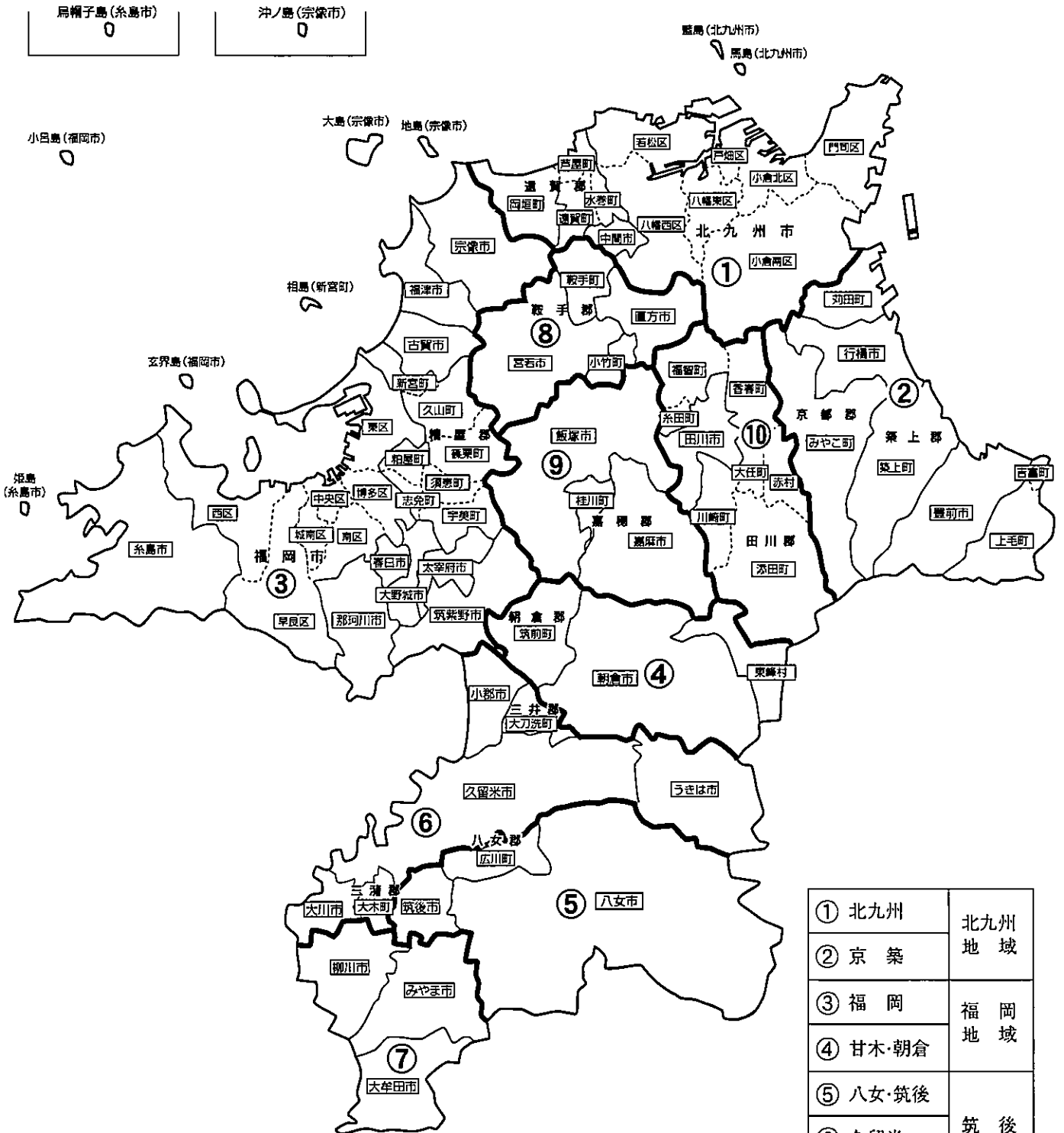
福岡県広域地域振興圏域



①	北九州市
②	遠賀・中間
③	京築
④	福岡市
⑤	筑紫
⑥	糟屋中南部
⑦	宗像・糟屋北部
⑧	糸島
⑨	朝倉
⑩	八女・筑後
⑪	久留米
⑫	有明
⑬	直方・鞍手
⑭	飯塚・嘉穂
⑮	田川

- ・ 従来の広域行政圏要綱の廃止を契機に、地域振興に活用するためのものとして、平成21年度に県独自の圏域を設定。
- ・ 通勤・通学等の人口動態、地理的状況、歴史的経緯等を総合的に勘案の上、生活圏域としての実態を踏まえたものとした。

(旧) 広域行政圏

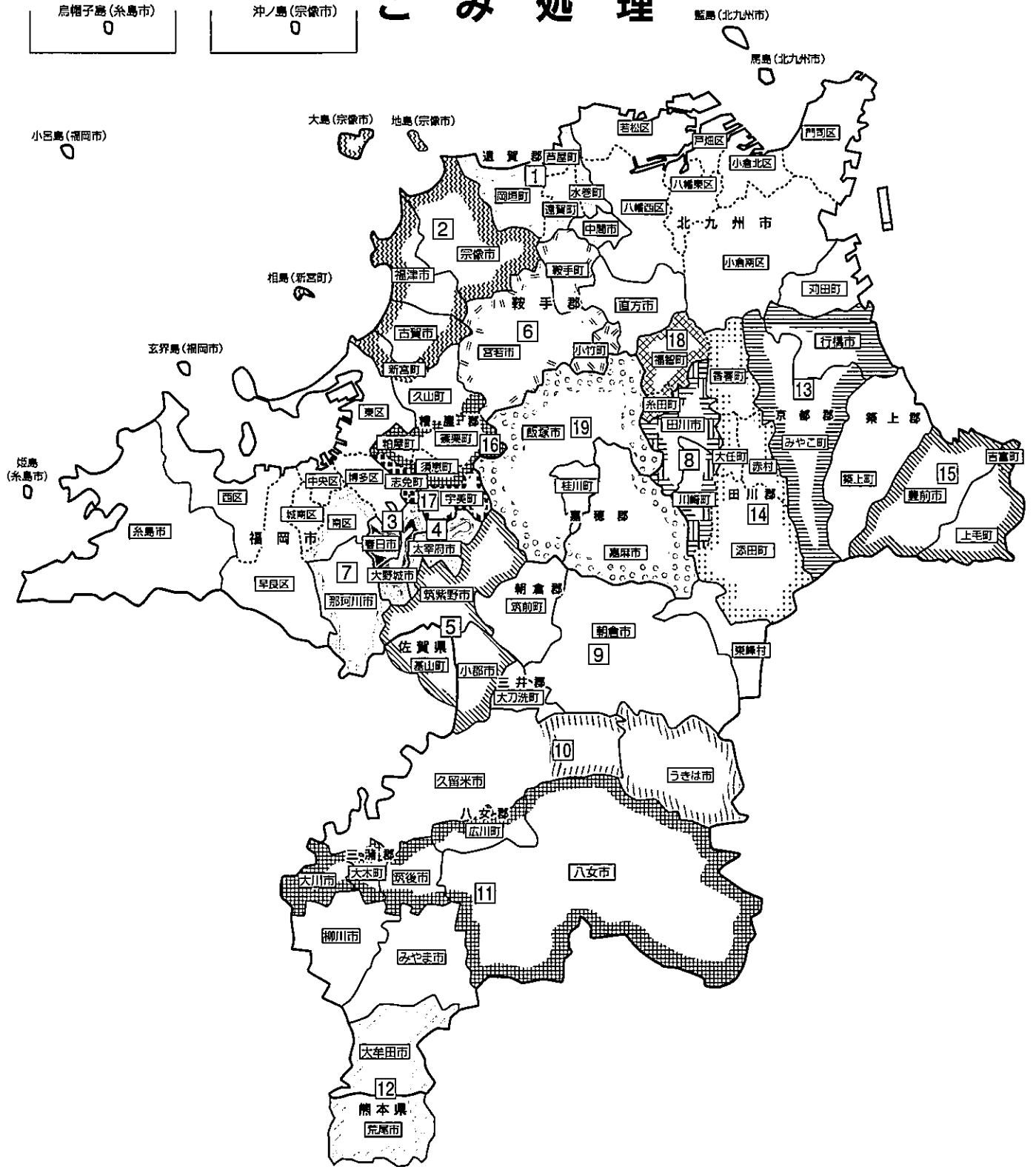


① 北九州	北九州地域
② 京 築	福 岡 地 域
③ 福 岡	筑 地 後 域
④ 甘木・朝倉	
⑤ 八女・筑後	
⑥ 久留米	
⑦ 有 明	
⑧ 直方・鞍手	筑 地 豊 域
⑨ 飯塚	
⑩ 田川	

注： 従来の広域行政圏要綱については、社会経済情勢の変化や市町村合併の進展等の中で、当初の役割は終えたとして平成20年度末をもって廃止された（平成20年12月26日総行応第39号総務事務次官通知）。

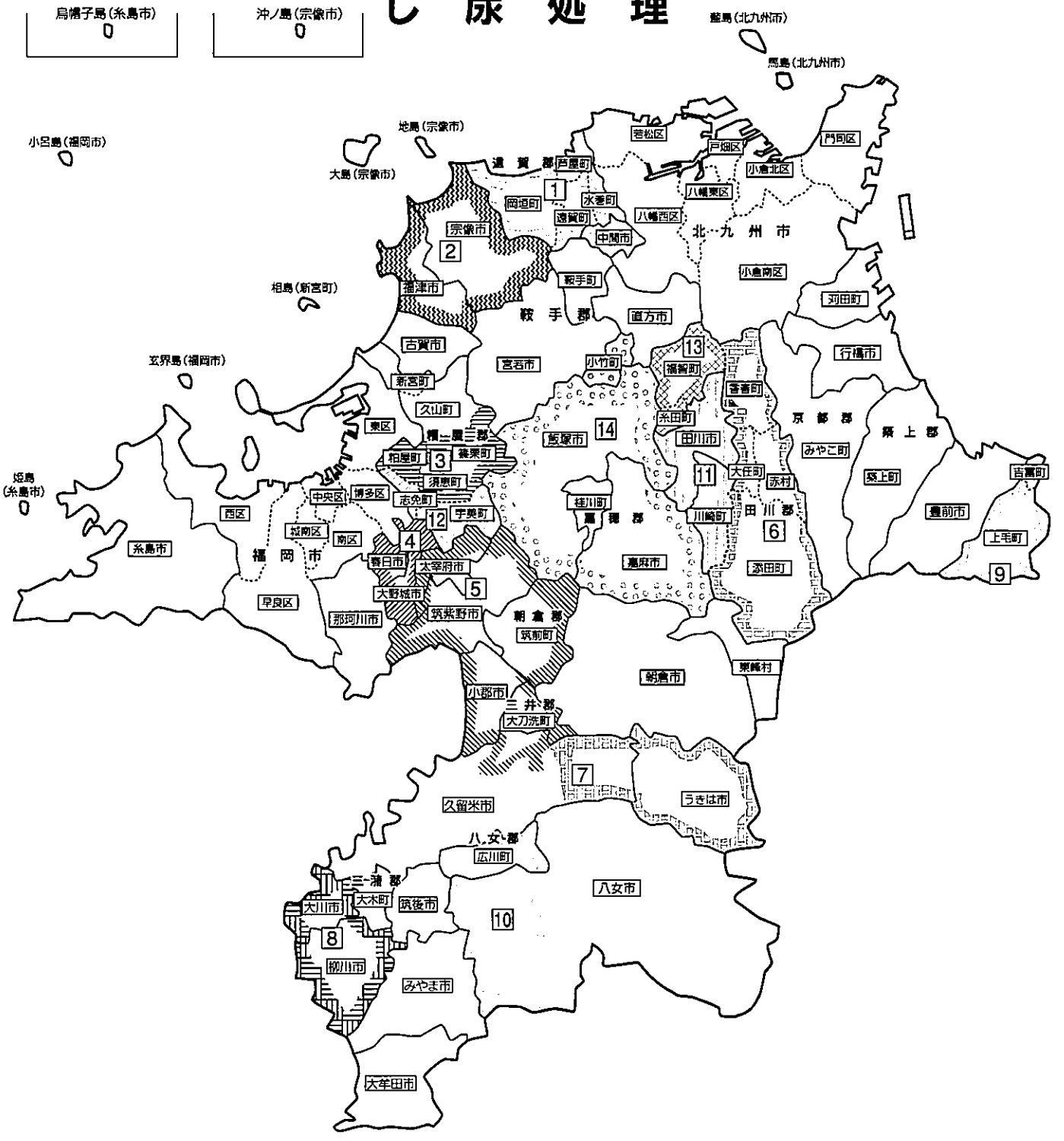
なお、今後、従来の広域行政圏に係る圏域の枠組みを維持していくかどうかは、関係市町村の自主的な協議によることとされている。

ごみ処理



1	速賀・中間地域広域行政事務組合	7	福岡都市圏南部環境事業組合	13	行橋市・みやこ町清掃施設組合	19	ふくおか県央環境広域施設組合
2	玄界環境組合	8	田川地区清掃施設組合	14	田川郡東部環境衛生施設組合		
3	春日大野城衛生施設組合	9	甘木・朝倉・三井環境施設組合	15	豊前市外二町清掃施設組合		
4	大野城太宰府環境施設組合	10	うきは久留米環境施設組合	16	須恵町外二ヶ町清掃施設組合		
5	筑紫野・小郡・基山清掃施設組合	11	八女西部広域事務組合	17	宇美町・志免町衛生施設組合		
6	宮若市外二町じん茶処理施設組合	12	大牟田・荒尾清掃施設組合	18	下田川清掃施設組合		

し尿処理



- | | | |
|------------------------------------------------------------------------------------------------------------------------------------------------------------|-----------------------------------------------------------------------------------------------------------------------------------------------------------------|-----------------------------------------------------------------------------------------------------------------------------------|
| <p>1 [Pattern] 遠賀・中間地域広域行政事務組合</p> <p>2 [Pattern] 宗像地区事務組合</p> <p>3 [Pattern] 須恵町外二ヶ町清掃施設組合</p> <p>4 [Pattern] 春日大野城衛生施設組合</p> <p>5 [Pattern] 両筑衛生施設組合</p> | <p>6 [Pattern] 田川郡東部環境衛生施設組合</p> <p>7 [Pattern] うきは久留米環境施設組合</p> <p>8 [Pattern] 大川柳川衛生組合</p> <p>9 [Pattern] 吉富町外一町環境衛生事務組合</p> <p>10 [Pattern] 八女中部衛生施設事務組合</p> | <p>11 [Pattern] 田川地区清掃施設組合</p> <p>12 [Pattern] 宇美町・志免町衛生施設組合</p> <p>13 [Pattern] 下田川清掃施設組合</p> <p>14 [Pattern] ふくおか県央環境広域施設組合</p> |
|------------------------------------------------------------------------------------------------------------------------------------------------------------|-----------------------------------------------------------------------------------------------------------------------------------------------------------------|-----------------------------------------------------------------------------------------------------------------------------------|

烏帽子島(糸島市) 0

沖ノ島(宗像市) 0

藍島(北九州市)

馬島(北九州市)

小呂島(福岡市)

地島(宗像市)

大島(宗像市)

玄界島(福岡市)

短島(糸島市)

糸島市

福岡市

春日市

大野城市

筑紫野市

那珂川市

那珂川市

那珂川市

那珂川市

那珂川市

那珂川市

那珂川市

那珂川市

那珂川市

那珂川市

那珂川市

那珂川市

那珂川市

那珂川市

那珂川市

那珂川市

那珂川市

那珂川市

那珂川市

那珂川市

那珂川市

那珂川市

那珂川市

那珂川市

那珂川市

那珂川市

那珂川市

那珂川市

那珂川市

那珂川市

那珂川市

那珂川市

那珂川市

那珂川市

那珂川市

那珂川市

那珂川市

那珂川市

那珂川市

那珂川市

那珂川市

那珂川市

那珂川市

那珂川市

那珂川市

那珂川市

那珂川市

那珂川市

那珂川市

那珂川市

那珂川市

那珂川市

那珂川市

那珂川市

那珂川市

那珂川市

那珂川市

那珂川市

那珂川市

那珂川市

那珂川市

那珂川市

那珂川市

那珂川市

那珂川市

那珂川市

那珂川市

那珂川市

那珂川市

那珂川市

那珂川市

那珂川市

那珂川市

那珂川市

那珂川市

那珂川市

那珂川市

那珂川市

那珂川市

那珂川市

那珂川市

那珂川市

那珂川市

那珂川市

那珂川市

那珂川市

那珂川市

那珂川市

那珂川市

那珂川市

那珂川市

那珂川市

那珂川市

那珂川市

那珂川市

那珂川市

那珂川市

那珂川市

那珂川市

那珂川市

那珂川市

那珂川市

那珂川市

那珂川市

那珂川市

那珂川市

那珂川市

那珂川市

那珂川市

那珂川市

那珂川市

那珂川市

那珂川市

那珂川市

那珂川市

那珂川市

那珂川市

那珂川市

那珂川市

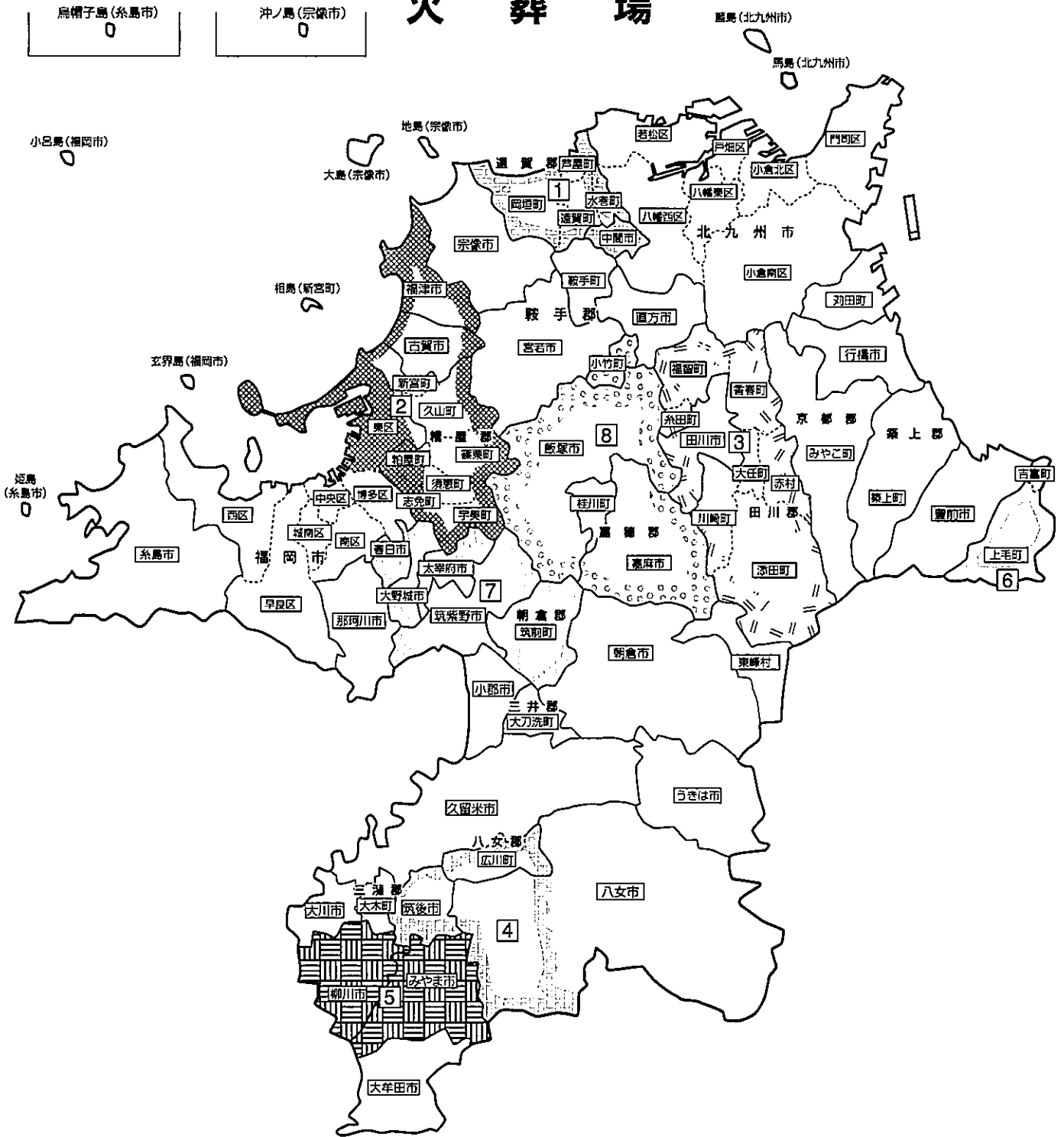
那珂川市

那珂川市

那珂川市

那珂川市

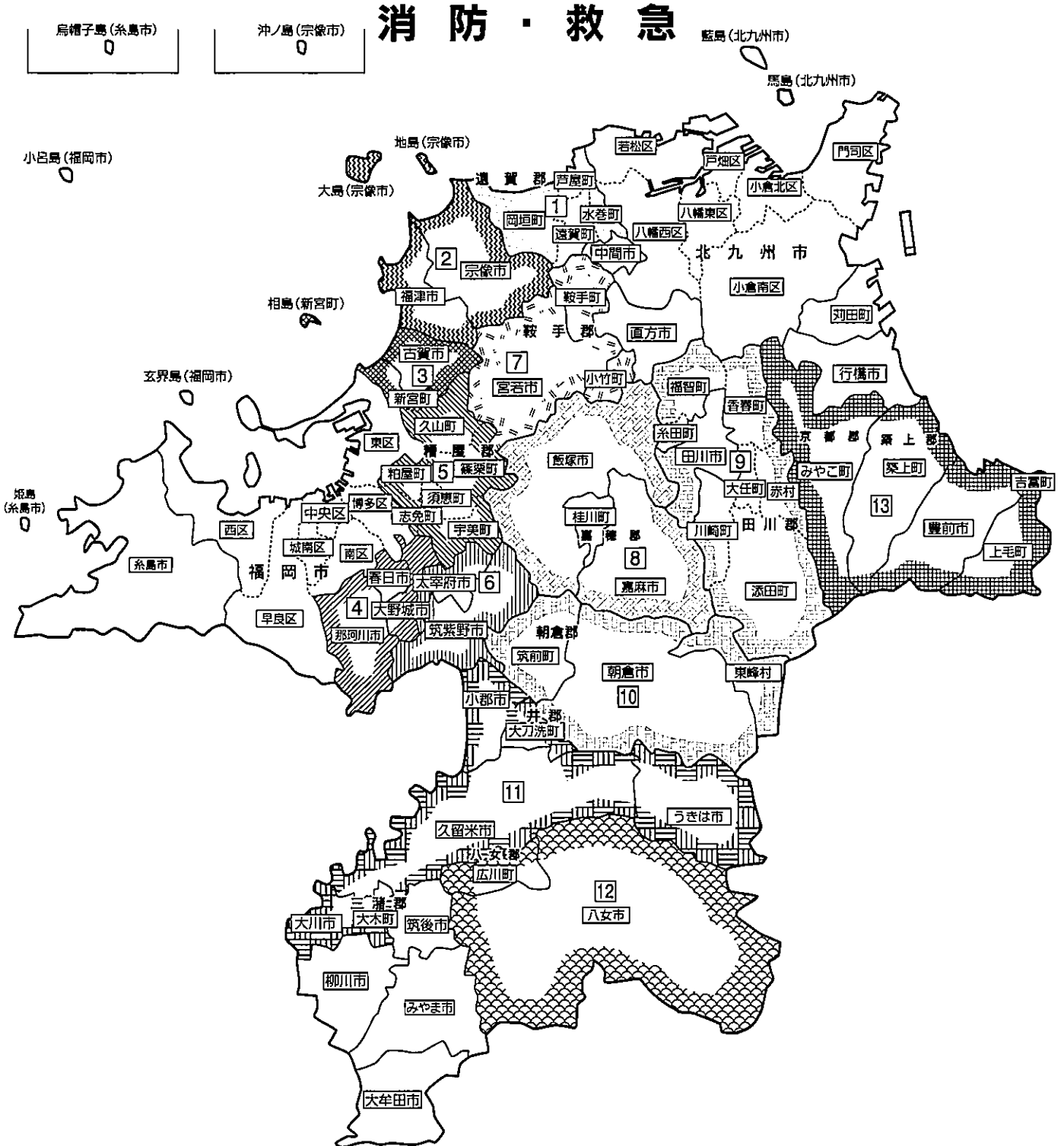
火葬場



- 1 遠賀・中間地域広域行政事務組合
- 2 北筑昇華苑組合
- 3 田川地区斎場組合
- 4 八女西部広域事務組合

- 5 有明生活環境施設組合
- 6 吉富町外一町環境衛生事務組合
- 7 筑慈苑施設組合
- 8 ふくおか県央環境広域施設組合

消防・救急



- 1 遠賀・中間地域広域行政事務組合(中間市を除く)
- 2 宗像地区事務組合
- 3 粕屋北部消防組合
- 4 春日・大野城・那珂川消防組合
- 5 粕屋南部消防組合

- 6 筑紫野太宰府消防組合
- 7 直方・鞍手広域市町村圏事務組合(直方市を除く)
- 8 飯塚地区消防組合
- 9 福岡県田川地区消防組合
- 10 甘木・朝倉広域市町村圏事務組合

- 11 久留米広域市町村圏事務組合
- 12 八女地区消防組合
- 13 京築広域市町村圏事務組合(行橋市・苅田町を除く)

Ⅲ その他

1 主要財政指標

(単位：10億円、兆円、%)

	平成28年度		平成29年度		平成30年度		令和元年度		令和2年度	
		伸率		伸率		伸率		伸率		伸率
1 国内総生産 (名目：兆円)	539.3	1.0	547.4	2.0	548.4	0.1	558.3	1.8	570.2	2.1
2 消費者物価指数 (H22=100)	103.4	-0.2	104.0	0.6	105.0	1.0				
(H27=100)	99.9	-0.1	100.4	0.5	101.3	0.9	101.8	0.5		
(暦年平均、全国分)										
3 企業物価指数 (H22=100)	99.2	-3.4								
(H27=100)	96.5	-3.5	98.7	2.3	101.3	2.6	101.5	0.2		
(暦年平均)										
4 国の予算(一般会計当初：兆円)	96.7	0.4	97.5	0.8	97.7	0.3	101.5	3.8	102.7	1.2
(歳入) 租税等収入	57.6	5.6	57.7	0.2	59.1	2.4	62.5	5.8	63.5	1.6
(うち国税3税収入)	31.6	9.8	31.7	0.3	32.5	2.7	34.1	4.8	32.9	-3.5
国債発行額	34.4	-6.6	34.4	-0.2	33.7	-2.0	32.7	-3.1	32.6	-0.3
(依存率)	35.6		35.3		34.5		32.1		31.7	
(歳出) 一般歳出	57.8	0.8	58.4	0.9	58.9	0.9	62.0	5.2	63.5	2.5
(うち公共事業費)	6.0	0.0	6.0	0.0	6.0	0.0	6.1	1.3	6.1	0.1
5 財政投融资計画 (兆円)	13.5	-7.8	15.1	12.2	14.5	-4.4	13.1	-9.3	13.2	0.8
6 地方財政計画 (兆円)	85.8	0.6	86.6	1.0	86.9	0.3	89.6	3.1	90.7	1.3
(歳入) 地方税	38.7	3.2	39.1	0.9	39.4	0.9	40.2	1.9	40.9	1.9
地方交付税	16.7	-0.3	16.3	-2.2	16.0	-2.0	16.2	1.1	16.6	2.5
地方債	8.8	-6.7	9.2	3.7	9.2	0.3	9.4	2.3	9.3	-1.6
(依存率)	10.3		10.6		10.6		10.5		10.2	
(歳出) 一般行政経費	35.8	2.1	36.6	2.1	37.1	1.3	38.4	3.7	40.4	5.1
公共事業費	5.2	1.0	5.2	-0.7	5.2	1.6	6.3	19.5	6.0	-4.2
地方単独事業費	5.4	3.0	5.6	3.6	5.8	3.2	6.1	5.2	6.1	0.1
7 借入金残高 (兆円)										
(見込みベース)										
・国債残高	830.6	3.1	853.2	2.7	874.0	2.4	896.7	2.6		
・地方の借入金残高計	197.3	-0.9	195.6	-0.9	193.6	-1.0	191.4	-1.1		
(イ) + (ロ) + (ハ)										
(イ) 地方債残高 (普通会計分)	144.9	-0.4	144.3	-0.4	143.7	-0.4	142.4	-0.8		
(ロ) 公営企業債残高 (普通会計負担分)	20.0	-3.7	19.3	-3.3	18.3	-5.1	17.9	-2.6		
(ハ) 交付税特別会計借入金残高 (地方負担分)	32.4	-1.2	32.0	-1.2	31.6	-1.2	31.1	-1.6		
8 本県の財政 (名目：10億円)										
(普通会計)										
(1) 市町村分 (政令市を含む)										
○財政規模 (歳出総額)	2,413	-1.0	2,523	4.6	2,532	0.3				
うち普通建設事業費	292	-4.1	285	-2.4	275	-3.7				
○経常収支比率 (単純平均)	92.2		92.4		93.1					
○実質公債費比率	7.1		6.9		6.7					
○地方債現在高	3,213	0.0	3,233	0.6	3,243	0.3				
(2) 県分										
○財政規模 (歳出総額)	1,658	-0.7	1,614	-2.7	1,584	-1.9				
うち普通建設事業費	223	-1.9	221	-0.6	222	0.5				
○経常収支比率	98.4		96.8		97.5					
○実質公債費比率	12.1		11.8		11.8					
○地方債現在高	3,507	1.6	3,575	1.9	3,631	1.6				

国内総生産：平成28～30年度は実績、令和元年度は実績見込み、令和2年度は当初見込み。新たに利用可能となった基礎統計の反映等により毎年遡及して再推計。

2 福岡県の民芸・工芸品

区分	名 称	製造される地域	指定年月日
国 指 定	小 石 原 焼	東峰村	昭和50年5月10日
	博 多 人 形	福岡市及びその周辺	昭和51年2月26日
	博 多 織	福岡市及びその周辺	昭和51年6月2日
	久 留 米 緋	久留米市及びその周辺	昭和51年6月2日
	八 女 福 島 仏 壇	八女市及びその周辺	昭和52年3月30日
	上 野 焼	福智町	昭和58年4月27日
	八 女 提 灯	八女市及びその周辺	平成13年7月3日

区分	名 称	製造される地域	指定年月日
県 知 事 指 定	博 多 曲 物	福岡市	昭和54年3月31日
	藍 胎 漆 器	久留米市	昭和54年3月31日
	八 女 手 漉 和 紙	八女市、筑後市、みやま市	昭和54年3月31日
	八 女 石 灯 ろう	八女市	昭和54年3月31日
	き じ 車	みやま市	昭和54年3月31日
	掛 川	久留米市、柳川市、筑後市、大川市、大木町	昭和55年3月11日
	八 朔 の 馬	芦屋町	昭和55年3月11日
	英 彦 山 が ら が ら	添田町	昭和55年3月11日
	孫 次 凧	北九州市	昭和55年3月11日
	赤 坂 人 形	筑後市	昭和55年3月11日
	鍋 島 緞 通	久留米市	昭和56年3月12日
	柳 川 神 棚	柳川市、大川市	昭和56年3月12日
	博 多 鉢	福岡市	昭和56年3月12日
	八 女 竹 細 工	広川町、八女市	昭和56年3月12日
	津 屋 崎 人 形	福津市	昭和56年3月12日
	筑 後 和 傘	久留米市、筑後市	昭和58年3月8日
	博 多 張 子	糸島市、福岡市	昭和58年3月8日
	木 う そ	太宰府市	昭和58年3月8日
	八 女 和 ご ま	八女市	昭和59年3月31日
	杷 木 五 月 節 句 幟	朝倉市	昭和60年3月30日
	八 女 矢	八女市、筑後市、久留米市、福岡市、みやま市	昭和60年3月30日
	城 島 鬼 瓦	久留米市	昭和61年3月25日
	久 留 米 お き あ げ	久留米市	昭和61年3月25日
	大 川 総 桐 箆 筥	大川市、大木町	昭和62年3月28日
	大 川 彫 刻	大川市	昭和62年3月28日
	福 岡 積 層 工 芸 ガ ラ ス	福岡市、福津市	昭和63年3月31日
	大 川 組 子	大川市	昭和63年3月31日
	博 多 独 楽	福岡市、筑紫野市	平成2年3月31日
	柳 川 ま り	柳川市	平成5年3月26日
	棕 櫚 箆	うきは市	平成20年8月18日
	八 女 す だ れ	広川町、八女市	平成26年12月12日
	博 多 お き あ げ	福岡市	平成28年4月1日
天 然 樟 脳	みやま市	平成28年4月1日	
今 宿 人 形	福岡市	平成29年5月30日	

3 県内市町村の「木・花・鳥」

市町村	木	花	鳥
北九州市	いちいがし(市のシンボルツリー)	ひまわり(市の花) つつじ(市の花)	
福岡市	クロガネモチ(町の木) クスノキ(広場の木)	フヨウ(夏の花) サザンカ(冬の花)	ユリカモメ(海の鳥) ホオジロ(野山の鳥)
大牟田市	くぬぎ(市の木)	やぶつばき(市の花)	
久留米市	櫨(ふるさとの木) 久留米つばき(家庭の木) くろがねもち(町の木) けやき(町の木) くすのき(学園の木)	久留米つつじ コスモス	
直方市	泰山木(市の木) ヤマボウシ(市の木)	チューリップ(市の花:春) ユリ(市の花:夏) コスモス(市の花:秋) 水仙(市の花:冬)	
飯塚市	クスノキ メタセコイア	コスモス スイセン	
田川市	キンモクセイ(市の木) イチョウ(街路用)	ツツジ(市の花)	
柳川市	柳	花しょうぶ 藤	
八女市	茶の木 樟の木	菊 藤 しゃくなげ	
筑後市	クスノキ(市の木)	サザンカ(市の花)	
大川市	桐(市の木)	カンナ(市の花)	
行橋市	モクセイ(市の木)	コスモス(市の花)	
豊前市	ヤマモモ(市の木)	ツクシシャクナゲ(市の花)	
中間市	クロガネモチ(市の木) クス(市の木)	コスモス(市の花) パンジー(市の花)	
小郡市	くすのき(市の木)	ふじ(市の花)	しらさぎ(市の鳥)
筑紫野市	つばき(市の木)	サルビア(市の花)	
春日市	ナギ(市の木)	ユリ(市の花)	
大野城市	くろがねもち(市の木)	ききょう(市の花)	
宗像市	クスノキ(市の木) クロマツ(市の木)	カノコユリ(市の花)	オオミズナギドリ(市の鳥)
太宰府市	くす(市の木)	うめ(市の花)	
古賀市	クロガネモチ(市の木)	コスモス(市の花)	
福津市	松	あんずの花 なの花	
うきは市	柿の木	彼岸花	かわせみ
宮若市	桜	彼岸花	
嘉麻市	さくら(市の木)	ツツジ(市の花)	
朝倉市	クス イチョウ ツゲ	サクラ ヒマワリ コスモス	
みやま市	楠(市の木)	さくら(市の花)	
糸島市	カエデ(市の木)	ハマボウ(市の花)	
那珂川市	ヤマモモ(市の木)	筑紫シャクナゲ(市の花)	カワセミ(市の鳥)
宇美町	くすのき(町の木)	ツクシシャクナゲ(町の花)	
篠栗町	スギ(町の木)	シュンラン(町の花)	キジバト(町の鳥)
志免町		桜(町の花)	
須恵町	やまもも(町の木)	つつじ(町の花)	うぐいす(町の鳥)
新宮町	クスノキ(町の木) 松(町の木)	みかんの花(町の花)	メジロ(町の鳥)

市町村	木	花	鳥
久山町	けやき(町の木)	えびね(町の花)	
粕屋町	クロガネモチ(町の木) サクラ(町の木)	バラ(町の花) コスモス(町の花)	
芦屋町	くろまつ(町の木)	はまゆう(町の花)	
水巻町	イチョウ(町の木)	コスモス(町の花)	
岡垣町	樟(町の木)	つつじ(町の花)	カワセミ(町の鳥)
遠賀町	モクセイ(町の木)	スイセン(町の花)	
小竹町	きんもくせい(町の木)	ひまわり(町の花)	
鞍手町	楠	都忘れ(春) 百合(夏) 菊(秋) 水仙(冬) 金木犀(花木)	
桂川町	桂(町の木)	金木犀(町の花木) ひまわり(町の花)	
筑前町	桜(町の木)	藤(町の花)	うぐいす(町の鳥)
東峰村			
大刀洗町	モチノキ(町の木)	サクラ(町の花)	ひばり(町の鳥)
大木町	銀杏(町の木)	すいれん(町の花) コスモス(町の花)	
広川町	いちょう(町の木)	菊(町の花)	
香春町	いちょう(町の木)	梅(町の花)	ウグイス(町の鳥)
添田町	榎(町の木)	シャクナゲ(町の花)	
糸田町	いちょう(町の木)	菊(町の花) さざんか(町の花木)	
川崎町	いちょう(町の木)	ひまわり(町の花)	
大任町	松(町の木)	椿(町の花木) 菜の花(町の花)	めじろ(町の鳥)
赤村	ユス(村の木)	春蘭(村の花)	めじろ(村の鳥)
福智町	エドヒガン(サクラ)	フジ	ウグイス
苅田町	楠(町の木)	三色すみれ(町の花)	
みやこ町	もみじ(町の木)	さくら(町の花)	うぐいす(町の鳥)
吉富町	もくせい(町の木)	さつき(町の花)	
上毛町	梅	桜(春) コスモス(秋)	
築上町	楠(町の木)	梅(町の花)	うぐいす(町の鳥)

4 県内市町村の「名産・特産品」

市町村	名産・特産品			
北九州市	小倉牛	合馬たけのこ	大葉しゅんぎく	若松水切りトマト
	若松潮風キャベツ	ふぐ	豊前海一粒かき	豊前本ガニ(ガザミ)
	あかもく	関門海峡たこ	若松すいか	
	ぬか炊き(ぬかみそ炊き・じんだ煮)		門司港発祥焼きカレー	門司港ちゃんら〜
	小倉発祥焼うどん	小倉発祥丸腸	八幡ぎょうざ	戸畑チャンポン
	ぺったん若松焼き	北九いいと	門司港地ビール	ロールケーキ
	小倉織	孫次風	小倉祇園太鼓人形	土鈴
	鉄のハガキ	企救焼	小倉組子	北九州産ワイン
	藍の鱈			
	福岡市	博多人形	博多織	博多曲物
高取焼		博多チャンポン	博多張子	博多独楽
がめ煮		ごまサバ	辛子明太子	白魚料理
ふぐ料理		水たき	博多うどん	博多ラーメン
もつ鍋		おきゅうと	あぶっつかも	博多おきあげ
今宿人形				
大牟田市	みかん	ぶどう	たけのこ	福岡有明のり
	草木饅頭	たいらぎ粕漬	かすてら饅頭	三池高菜
	ラーメン	お好み焼き	おおむた洋風かつ井	三池まり
	押し花製品	鍛冶製品		
久留米市	久留米つつじ	久留米つばき	さつき	久留米餅
	籃胎漆器	久留米とんこつラーメン	地酒	富有柿
	植木	巨峰	山汐漬	城島瓦
	エツ	みづまの黒松	久留米焼きとり	筑後うどん
	リーフレタス	国産スニーカー	国産パニラビーンズ	梨
	サラダ菜	あまおう(いちご)		
直方市	成金饅頭	ぶどう	高取焼	いちご
	メロン	洋ラン	米粉	なし
	おかき	仏壇	トルコギキョウ	木工芸
	焼きスパ	はちみつ	カレー焼き	とそ風呂
飯塚市	饅頭・菓子	いちご(あまおう)	夏秋きゅうり	筑穂牛肉
	うこん	庄内ふき	ぶどう	梅
	柿	アスパラガス	ブロッコリー	トルコギキョウ
	スープ	切花	認証米	鶏卵
田川市	セメント	漆喰	菓子(チョコレート)	黒ダイヤ・白ダイヤ(羊羹)
	金川牛	ピュアパプリカ	トルコギキョウ	TGアスター
	田川ホルモン鍋	電照菊	小松菜	
柳川市	『福岡有明のり』	うなぎのせいろ蒸し	柳川なべ(どじょうなべ)	地酒
	粕漬	味噌	ウミタケ	ワラスポ
	タイラギ	シャツパ(シャコ)	クツゾコ(シタピラメ)	アサリ
	サルボウ(赤貝)	いちご	いちじく	巨峰
	レタス	トマト	なす	オクラ
	つぼみ菜	アスパラガス	ニラ	米
	麦	大豆	さげもん(ひなかざり)	柳川まり
	柳川神棚	畳表	花ござ	蒲池焼
八女市	八女茶	八女伝統本玉露	電照菊	八女福島仏壇
	八女提灯	手漉和紙	石灯籠	雛人形
	清酒	竹炭	しいたけ	いちご
	なす	ぶどう	なし	みかん
	うめ	キウイフルーツ	たけのこ	しゃくなげ
	りんどう	陶芸品	木工品	花木
	葉わさび			

市町村	名産・特産品			
筑後市	赤坂人形(玩具)	赤坂あめ	花宗窯	水田焼
	綿入りはんでん	久留米餅	八女茶	梨
	ぶどう	いちご	手漉き和紙	なす
	ハヤの甘露煮	キンブチ鮎	花ござ	
	ちくごフライングドッグ(ホットドッグ)		焼酎	タオル
	定焼	まな板	山太郎ガニ(モズクガニ)	
大川市	家具	建具	観賞魚(錦鯉、金魚)	あまおう
	い草	花ござ	晝表	エツ
	福岡のり	地酒	かまぼこ	黒棒
	酢製品	うなぎせいろう蒸し	大川彫刻らんま	大川組子
	大川伝統工芸品	旅出しうなぎ	いちじく	川アンコウ
	アスパラガス	唐辛子		
行橋市	美夜古人形	祇園飴	マテ貝	ガザミ
	車エビ	イイ(海産物)	いちじくジャム	桃
	梨	豊前海一粒カキ	なぼな	いちじく
	いちご	みそだれおでん		
豊前市	いちご	レタス	ゆず	川底柿
	いちじく	豊前茶	豊前海一粒かき	豊前本ガニ
	ハモ	ヨシエビ	ゆず加工品(ゆず胡椒、ジャム等)	
	いちじく加工品(アイス等)		三毛門かぼちゃ	
中間市	ほのぼの味噌	いちじく	なかまの枝豆	さくらの里もなか(菓子)
	ささぎつね(菓子)	トマト	筑前中間郷(芋焼酎)	グリーンアスパラガス
	米			
小郡市	米	いちご	洋ラン	七夕織
	鴨料理	大麦		
筑紫野市	しょうが	柚子ごしょう	地酒	味噌漬け
	味噌	自然生(じねんじょう)	高取焼	馬油
	むかご	ブロッコリー	アスパラガス	和牛
春日市	ほうれんそう	しゅんぎく		
大野城市	麦焼酎おおのじょう一番星		大野城蜂蜜	貨布せんべい
宗像市	鐘崎天然とらふく	鐘崎天然ふく	玄海活いか	釣りあじ玄ちゃん
	あなご	アワビ	サザエ	ウニ
	ワカメ	あかもく(海藻)	のうさば(玄海カズノコ)	みかん
	イチゴ	いちじく	大豆	ブロッコリー
	キャベツ	椿油	むなっ猪(ちょ)(イノシシ肉)	
	甘夏			
太宰府市	木うそ	梅ヶ枝餅	太宰府献上願塩	太宰府梅酒 東風の梅
古賀市	さをり織り	花鶴饅頭	清酒大観(地酒)	らぶ(郷土料理)
	あまおう(いちご)	スイーツコーン	山見阪ネーブル	デコボン
	温州みかん	焦がし商品	鶏すき	さらさら(郷土料理)
	桐製品			
福津市	津屋崎人形	マルティグラス	ふくいねこ	福珠のモマ
	黒豚生餃子	山人餃子	まるごとんにんにく餃子	トルコキキョウ
	ごぼう	カリフラワー	ミニトマト	トマト
	クリームすいか	早生キャベツ	いちご	ブロッコリー
	大根	あまおういちごドレッシング とまとドレッシング		あんずドレッシング
	美香「燻っ胡」	美味「塩っ胡」	フルーツソース(あんず)	あんずサイダー
	宮地嶽の松ヶ枝餅	津屋崎の紫芋饅頭	米粉「ふくつつ粉」	あんずでほん酢
	蔵の鯛茶づけ	マダイ	天然真鯛	
	きっずベジ野菜ソーセージ		津屋崎千軒クッキー	津屋崎千軒かき
	あんず最中	あんずジャム	粗挽きの柚子胡椒	あちゃら漬
	清酒豊盛(大吟醸、純米酒、原酒)		香りっ胡	大人のいちごミルク
	海の琥珀糖	おいしいハーブSio		

市町村	名産・特産品			
うきは市	浮羽めん	柿(富有柿)	梨	ぶどう
	いちご	トマト	カーネーション	バラ
	和・洋菓子	一の瀬焼	地酒	茶
	桃	棚田米	荒物	しいたけ
	アユ	ヤマメ	オリーブ	きくらげ
	チョウザメ	いちじく	キウイ	四方竹
	流川レンコン	耳納杉	浮羽棕櫚箒	
宮若市	米	ぶどう	いちご	タケノコ
	宮若牛	宮若味噌	地黄卵	キャロット(菓子)
	竹千寿	焼酎(若造・宮姫)	日本酒(宮桜)	
	追い出し猫(民芸品、菓子など)		トルコギキョウ	陶芸品(憲窯)
	陶芸品(ぐりま工房)	陶芸品(千石熊谷光甫窯)		陶芸品(高鶴淳窯)
陶芸品(石原祥窯)	陶芸品(野乃窯)	陶芸品(一石)		
嘉麻市	アスパラガス	いちご	いちじく	梅干し
	小次郎柿	たけのこ	トマト	梨
	ぶどう(巨峰)	りんご	杜仲	菊
	れんげ米	地酒	酒ゼリー	又兵衛饅頭
	山田饅頭	ジャージー牛特別牛乳	嘉徳牛	赤崎牛
	鶏卵	嘉麻の釜めしの素	陶器	
朝倉市	梨	柿	ぶどう	桃・すもも
	林檎	いちじく(とよみつひめ)	いちご	馬田瓜
	博多万能ねぎ	きゅうり	とまと	なす
	紅たで	りんどう	川茸(スイゼンジノリ)	蜂蜜
	秋月葛	葛そうめん	麦・米焼酎	三奈木砂糖
	蒸し雑煮	草木染	秋月和紙	日本酒・甘酒
	そば	キウイ	アスパラガス	
みやま市	みかん	なす	セロリ	いちご
	たけのこ	海苔	すもも	高菜漬
	マーガリン	地酒	樟脳	木蠟(もくろう)
	花火			
糸島市	糸島カキ	いちご	菊	天然ハマグリ
	はるか(柑橘)	糸島豚	ブロッコリー	糸島牛
	アカモク(海草)	醤油	手造りハム・ソーセージ	米
	ラー麦	天然マダイ	本鯖	キャベツ
	キュウリ	牛乳	洋ラン	バラ
	博多もずく(ふともずく)	わかめ	海士の極(赤ウニ)	
那珂川市	みかん	水菜	やまもも	春菊
	ヤーコン	たけのこ	筑紫シャクナゲ	ほうれん草
	花卉	アスパラ		
宇美町	清酒	子安餅	醤油	辛子明太子
	ヤギミルクアイス			
篠栗町	たけのこ	米焼酎「篠栗伝説」	大師せんべい	
	篠栗の太陽(甘夏柑リキュール)		こんにゃく	甘夏羊かん
	篠栗きんつば	大師みそ	しいたけ	
志免町	醤油	工芸品(博多曲物)		
須恵町	すえっ肥			
新宮町	あまおう	デコポン	ネーブル	みかん
	相島海産物	相島水産加工品	SHINGOOD!登録商品	
久山町	米	はちみつ	しゃくやく	
	農産加工グループによる味噌、ぽん酢		しょうゆ	明太子
	いちご	しいたけ	あごだし	久山牛
	豚			
粕屋町	ブロッコリー	柿酢	醤油	焼酎
	純米酒	ドレッシング	ハム・ソーセージ	珈琲
	バラ	バラのジャム		

市町村	名産・特産品			
芦屋町	青ねぎ	赤しそ	あしやんいか(ヤリイカ)	さわら
	さわらカレー	イワシのみりん干し		
水巻町	水巻のでかにんにく			
岡垣町	びわ	漢方巨峰	いちご	みかん
	いちじく	ウニ	ヒジキ	ワカメ
	サザエ	かめさんクッキー	本格焼酎「岡垣」	高倉びわ茶
	びわ香枇			
遠賀町	遠賀フキ	純米吟醸 遠賀の雫	純米焼酎 遠賀の雫～第2章～	
	特別栽培米 夢れんげ	遠賀の赤芋(いも焼酎)	遠賀ぺいめん	赤しそドレッシング
	遠賀菜種 菜種油	遠賀の愛(めぐみ)3種(オリジナル調味料)		遠賀菜種バウムクーヘン
小竹町	牛乳	黒大豆(クロダマル)	キャベツ	ブロッコリー
鞍手町	ぶどう(巨峰)	いちご	米(夢つくし)	麦
	大豆	鶏卵	黒毛和牛	
桂川町	いちご	土師焼	しょうがの佃煮	王塚古墳マドレーヌ
	王塚古墳ハンバーガー	ぶどう	おくらのしょうゆ漬	アイス(地元の材料使用)
	合鴨米	ハーブ加工品		
筑前町	黒大豆(クロダマル)	大豆(フクユタカ)	すし揚げ	大豆加工品
	いちご(あまおう)	いちじく(とよみつひめ)	米	麦
	城山なし	夜須高原しいたけ	きず(木酢)	焼酎
	春ごぼう	ナス	キュウリ	
東峰村	陶器(小石原焼、高取焼)	梨	米	梅干
	シイタケ	ゆず	ゆず加工品	みそ
	たかな漬	木工製品	チンゲンサイ	トマト
	ハウレンソウ	サンショウ	コショウ	イチジク
	寒ちぢみハウレンソウ			
大刀洗町	米	麦	大豆	枝豆
	ほうれん草	ねぎ	レタス	チンゲンサイ
	水菜	スイートコーン	いちご	馬肉
	吟醸酒	純米酒	にんじん焼酎	ガーベラ
	シンテツポウユリ	トルコギキョウ		
大木町	い草	畳表	花ござ	いちご
	えのき茸	博多ぶなしめじ	ヒシ	いちじく
	グリーンアスパラガス	博多しいたけ	エリンギ	ぬめりすぎたけ
	雪嶺茸			
広川町	いちご	もも	梨	ぶどう
	茶	花(ガーベラ・菊)	久留米餅	八女すだれ
香春町	梅干し	はちみつ	柚子	
	柚子酢(12月から2月限定、手しぼり)		柚子こしょう	柚子マーマレード
	たけのこ	柿下温泉のラドン水	野菜ジャム	仲哀水
	山小屋ラーメン「本店」	上野焼 香春徹山窯	香春れんげ米	仲哀焼鏡山窯
	飯岳窯	鑑月焼守田窯	探銅所のあま干し柿(11月から12月下旬の間)	
香春ねがい袋(寒水石)	もつ鍋			
添田町	英彦山がらがら	陶面	トルコギキョウ	柚子こしょう
	リーフレタス	春キャベツ	しいたけ	こんにやく
	バナナようかん	ヤマメ	英彦山サイダー	めんべい
糸田町	陶芸品	木工品		
	施設園芸産物(いちご、洋らん、小松菜、米、味噌、ジャム、羊羹)			スッポン
川崎町	ホルモン			
川崎町	うめ	ぶどう	なし	いちご
	みそ	梅干	たけのこ	亀蜜
	酢	かりんとう	ジャム	ハチミツ
	りんご	小松菜	ゆず	青唐辛子

市町村	名産・特産品			
大任町	手づくりニンニク球	城乃越焼	にんにくごしょう	いちご
	栗	桜マンゴー	トルコギキョウ	おおとう大ちゃん納豆
	おおとう桜街道とうふ	ゆずごしょう	熟成黒にんにく	黒にんにくドレッシング
	黒にんにく万能だれ			
赤村	米(源じい米,神楽米,菜の花米,有機米)		天然醸造味噌	みそ漬
	手作り田舎豆腐	白菜	きゅうり	夏秋なす
	トマト	ミニトマト	まくわうり	里芋
	みょうが	しいたけ	たけのこ	栗
	いちご	スイカ	梨	天然ハチミツ
	豚	黒毛和牛	梅干し	餅菓子
	大豆菓子	露地菊・施設菊		
福智町	上野焼	赤池梨	ミニトマト	いちじく
	いちご	方城すいとん	ふくち☆リッチジェラート	
苧田町	松会漬け	松会みそ	豊前海一粒かき	紫芋焼酎
	かんだ紫ねりちーず	周防の月	苧田山笠はっぴいクッキー	
	ホームグラウンド	白川米	ジンジャーシロップ	
みやこ町	たけのこ	みやこ肉	勝山ねぎ	いちご
	アスパラ	蛇淵漬	柚子ごしょう	地酒(九州菊)
	帆柱茶	ごぼう	梨	しいたけ
	かずら筆	巨峰	いちじく	三塔みそ
	みやこ肉カレー	花わさび	葉わさび	
吉富町	アサリ	豊前海一粒カキ	豊前本ガニ	美大根(うつくしだいこん)
上毛町	レモン	米	ブルーベリー	いちじく
	ごぼう	アスパラガス	味噌	漬物
	柿	柚子	ナポリピッツァ	
築上町	あさり	スイートコーン	レタス	いちご
	菜花	ガザミ	牡蠣	菊芋
	寒田コンニャク	シャンシャン米	菜種油	隊員食堂カレー

5 県内市町村の「主な郷土出身者」

市町村	主な郷土出身者			
北九州市	青山真治(映画監督・小説家)	市川新蔵(歌舞伎俳優)	伊藤京子(ピアニスト)	
	宇佐美志都(書家・文字文化文筆家)		鶴木日土実(ピアニスト)	
	大竹英雄(囲碁棋士・名誉碁聖)	大西ゆか(声楽家)	川口エリサ(ヴァイオリニスト)	
	川口さやか(ピアニスト)	川原尚行(NPO&NGO 医師)	篠崎史紀(ヴァイオリニスト)	
	杉山邦博(アナウンサー)	せきやてつじ(漫画家)	橘家蔵之助(落語家)	
	谷口英治(クラリネット奏者)	津村禮次郎(観世流 能楽師)	豊嶋起久子(声楽家)	
	富永裕輔(シンガー・ソングライター)	中村かなめ(歌舞伎俳優)	中村有志(俳優・パントマイマー)	
	中山忠彦(洋画家)	葉月けめこ(ライター)	林家さく麿(落語家)	
	平出隆(詩人)	平野啓一郎(小説家)	平山秀幸(映画監督)	
	牧野伊三夫(画家)	南紫音(ヴァイオリニスト)	三村順一(映画監督)	
	森岡謙一(声楽家)	森下卓(将棋棋士)	森野由み(声楽家)	
	Sadaharu Yagi(プロデューサー、レコーディング・エンジニア)		山本リンダ(歌手)	
	横内謙介(劇作家)	柳亭燕路(落語家)		
	リリー・フランキー(イラストレーター・小説家)		和田直也(作曲家)	
	今永昇太(プロ野球選手)	入江ゆき(レスリング選手)	植木通彦(元競艇選手)	
	上野太郎(セーリング選手)	太田和臣(ウエイトリフティング選手)		
	カズ山本(元プロ野球選手)	岸川聖也(卓球選手)	北津留翼(競輪選手)	
	北畠紗代子(アーチェリー選手)	君原健二(マラソン選手)	金哲彦(プロランニングコーチ)	
	重定知佳(パラアーチェリー選手)	柴原洋(元プロ野球選手)	竹下佳江(バレーボール選手)	
	福井烈(プロテニスプレイヤー)	本田泰人(元リリーガー)	箕内拓郎(元ラグビー選手)	
	山田章仁(ラグビー選手)	山本浩之(車いすマラソン選手)	吉岡稔真(元競輪選手)	
	秋本祐希(女優・モデル)	天野功(天寿司)	磯田久美子(アナウンサー)	
	175R(ミュージシャン)	芋洗坂係長(ダンサー・振付師・お笑い芸人)		
	大串奈央(ロックアーティスト)	お祭りBoy(タレント)	お宮の松(タレント・芸人)	
	KAZYA(ギタリスト)	キタキウマン(ご当地ヒーロー)	古閑正美(ミュージシャン)	
	小森順二(GUNN)(ミュージシャン)		紗綾(タレント)	
	櫻(シンガー)	佐々木正洋(アナウンサー)		
	白石さおり(オーディション評論家・タレント)		高城亜樹(タレント)	
	高田愛希(声優)	田代美代子(シャンソン歌手)	多田野曜平(声優)	
	袴着淳一(アーティスト・小説家・ファッションデザイナー)		萩尾みどり(女優)	
	原岡薫(大学教授・コメンテーター)		原口あきまさ(タレント)	
	ビックスモールン・ゴン(タレント)	日野真一郎(ヴォーカリスト(LE VELVETS))		
	深見亮介(俳優)	藤田大吾(シンガー・ソングライター)		
	光石研(俳優)	宮本隆治(アナウンサー)		
	向山毅(ミュージシャン(ソリディーモ))		森田順平(俳優)	
	安河内眞美(鑑定士)	横内正(俳優)	吉開りい(歌手)	
	ラムジ・山下祐樹(ミュージシャン)	ロバート(タレント)	渡邊貴義(照寿司)	
	福岡市	タモリ(タレント)	牧瀬里穂(俳優)	床嶋佳子(俳優)
		武田鉄矢(タレント)	米倉斉加年(俳優)	カンニング竹山(タレント)
		谷亮子(柔道家)	原沙知絵(俳優)	石井岳龍(映画監督)
		赤川次郎(作家)	伊佐山ひろ子(俳優)	西島 伊三雄(グラフィックデザイナー)
上野由岐子(ソフトボール)		KABAちゃん(タレント)	一丸 章(詩人)	
うえやまとち(漫画家)		甲斐よしひろ(歌手)	柿 晃弘(写真家)	
倉田真由美(漫画家)		椎名林檎(歌手)	白石 一文(作家)	
小柳ルミ子(歌手)		川嶋あい(歌手)	長谷川 法世(漫画家)	
小松政夫(タレント)		田中れいな(歌手)		
金子堅太郎(元司法大臣・農商務大臣)			高橋真梨子(歌手)	
橋慶太(歌手)		浜崎あゆみ(歌手)	財津和夫(歌手)	
團 琢磨(元三井合名会社理事長)			氷川きよし(歌手)	
KAN(歌手)		広田弘毅(政治家)	草野マサムネ(歌手)	
森口博子(タレント)		小林よしのり(漫画家)	博多華丸(漫才)	
佐々木健介(プロレスラー)		新庄剛志(タレント)	中村あゆみ(歌手)	
梓みちよ(歌手)		入江信吾(脚本家)	吉田羊(俳優)	

市町村	主な郷土出身者		
大牟田市	大津英敏(画家)	古賀隆一(彫刻家)	毛利恒之(作家・脚本家)
	内田麟太郎(絵詞作家)	萩尾望都(漫画家)	西村 健(作家)
	黒田東彦(日本銀行総裁)	鳥井守幸(ジャーナリスト)	真弓明信(元プロ野球選手)
	村上嵩幸(元プロ野球選手)	牧坂考作(プロゴルファー)	四方堂 亘(俳優)
	中西和久(俳優)	林田麻里(俳優)	長友仍世(歌手)
	諸岡なほ子(タレント)	櫻井龍子(元最高裁判所判事)	日野晃博(ゲームクリエイター)
	中島浩二(タレント)	杉野宣雄(押し花作家)	植木力(彫刻家)
	伊藤東彦(陶芸家)	草野唯雄(作家)	立花種恭(学習院初代院長)
	下地敏雄(教育アドバイザー)	藤木俊(漫画家)	原辰徳(元プロ野球選手)
久留米市	青木繁(画家)	秋吉耕佑(レーシングライダー)	鮎川誠(歌手)
	家入レオ(歌手)	石井光次郎(政治家)	石橋正二郎(BS創始者)
	石橋凌(俳優・ミュージシャン)	伊藤祥平(シンガーソングライター)	
	井上傳(久留米餅の始祖)	植田真梨恵(歌手)	牛島謹爾(ポテト王)
	内田博幸(競馬騎手)	小野郁(プロ野球選手)	川瀬露秋(地唄箏曲胡弓演奏家)
	賢順(箏曲)	古賀春江(画家)	財木琢磨(俳優)
	坂口征二(プロレスラー)	坂本繁二郎(画家)	
	四島一二三(福岡シティ銀行創設者)		城後寿(サッカー選手)
	素根輝(柔道選手)	高島野十郎(画家)	高田里穂(俳優)
	田中菜緒子(ピアニスト)	田中久重(東芝創始者)	田中麗奈(俳優)
	藤堂輝明(民謡歌手)	豊田勝秋(工芸家)	豊福知徳(彫刻家)
	中野浩一(競輪選手)	中村八大(音楽家)	流大(プロラグビー選手)
	野田かつひこ(シンガーソングライター)		HAL-CA(ギタリスト)
	日比翁助(三越創始者)	藤井フミヤ(アーティスト)	藤田吉香(画家)
	藤吉久美子(俳優)	細川潤一(作曲家)	牧原大成(プロ野球選手)
	松田聖子(歌手)	松田諦晶(画家)	丸山豊(詩人)
	宮崎哲弥(評論家)	山田康介(映画監督)	山田麻莉奈(声優)
	吉田羊(俳優)	若松駿太(プロ野球選手)	
	直方市	野見山朱鳥(俳人)	阿部王樹(俳人)
田中 彰孝(ミュージカル俳優)		入江雅人(俳優)	鋤田正義(写真家)
和田峯幸生(プロボクサー)		三友康平(元プロバスケットボール選手)	
森弘一郎(パフォーミングアーティスト)			野上結美(声楽家)
飯塚市	伊藤伝右衛門(大正3年大正鉱業株式会社設立)		前田勝之助(東レ(株)名誉会長)
	岡本 麗(俳優)	福澤猷男(画家)	井上 陽水(歌手)
	久保 康生(元プロ野球選手)	麻生太郎(元内閣総理大臣)	萩田 伍(アサヒビール(株)元会長)
	江頭 匡一(ロイヤル(株)創業者)	野見山 暁治(画家)	藤田 可菜(タレント)
	藤松 宙愛(タレント)		
田川市	山下洋輔(ジャズピアニスト)	立花重雄(洋画家)	立石大河亜(画家)
	松永 真(グラフィックデザイナー)	松永鶴雲(書道家)	ザ・フライング・エレファント(歌手)
	中ノ森文子(歌手)	小田孔明(プロゴルファー)	山本作兵衛(炭坑記録画家)
	バカリズム(タレント)	手嶋多一(プロゴルファー)	鈴木ナオミ(マルチタレント)
	樋口太陽(作曲家)	大和田紗希(女優)	中島かずき(脚本家)
	松井 義弥(プロ野球選手)		
柳川市	北原白秋(詩人・歌人)	長谷 健(芥川賞作家)	檀 一雄(直木賞作家)
	木村 緑平(俳人)	石田 昌(歌人・農事家)	菅原 杜子雄(詩人)
	藤村 作(国語・国文学者)	安東 省菴(柳川藩儒学者)	海老名 弾正(哲学者)
	雲龍 久吉(第10代横綱)	琴奨菊 和弘(関取)	武田 千代三郎(駅伝創始者)
	園田 勇(モントリオールオリンピック柔道金メダリスト)		
	坂井聖人(リオデジャネイロオリンピック競泳銀メダリスト)		
	井口 卓人(レーシングドライバー)		妻夫木 聡(俳優)
	内山田 洋(歌手)	徳永 英明(歌手)	北山たけし(歌手)
	TATSUO(音楽プロデューサー)	小野 英二郎(銀行家・オノヨーコの父)	
	緒方 村男(三笠製薬創業者)	宮川 謙吉(宮川早生温州蜜柑発見者)	

市町村	主な郷土出身者		
八女市	坂本繁二郎(洋画家)	田崎廣助(画家)	五木寛之(作家)
	小島直記(作家)	中菌英助(作家)	杉本章子(作家)
	黒木 瞳(女優)	川崎 洋(詩人)	吉田民尚(画家)
	安達弘記(洋画家)	安部龍太郎(作家)	大内順子(ファッション評論家)
	山本壬子(スペイン舞踏家)	田崎昭作(画家)	大津英敏(画家)
	山田芳子(ソプラノ歌手)	倉員辰雄(画家)	龍源齊大峰(書家)
	栗原一登(劇作家)	池辺松堂(日本かな書道家)	持丸寛二(映画制作)
	桜庭伸幸(作曲家)	松尾洋明(画家)	平島桂仙(書道家)
	中島一実(錦絵創始者)	馬場金作(立体造形家)	三浦宣明(指揮者)
	松尾孝嶺(東京大学名誉教授)	中島信也(CMディレクター)	椎窓 猛(詩人)
	馬場ゆかり(プロゴルファー)	安達阿記子(ロンドンパラリンピックゴールボール金メダリスト)	
	田中佑昌(サッカー選手)	谷川昌希(野球選手)	舟越秀虎(野球選手)
	MAKO[NiziU](歌手)		
筑後市	田中 健(俳優)	若菜嘉晴(元プロ野球選手)	友添泰典(洋画家)
	檀 琢哉(動書の宗家)	井上三綱(洋画家)	中島俊哉(元プロ野球選手)
	武田健吾(プロ野球選手)	藤吉佐緒里(プロバスケット選手)	小熊坂輪(元プロボクサー)
	深町宏(プロ音楽家)		
大川市	古賀政男(作曲家)	大川栄策(歌手)	陣内孝則(俳優)
	執行正俊(舞踊家)	山崎達之輔(政治家)	山崎 巖(政治家)
	山崎平八郎(政治家)	岡 幸二郎(俳優)	溝江勘二(画家)
	的場文男(騎手)		
行橋市	末松謙澄(元内務大臣)	竹下しづの女(詩人)	阿木津 英(歌人)
	九十九伸一(画家)	蓮井求道(声楽家)	江種辰明(柔道家)
	岡田鉄平(ヴァイオリニスト)		
	村上仏山(漢学者、私塾の水哉園を開き、末松謙澄、吉田増蔵らを教育し中央に送り出した。)		
豊前市	向井友紀(ヴァイオリニスト)	二保旭(プロ野球選手)	時久省吾(元プロサッカー選手)
	大河内伝次郎(俳優)	島田芳文(作詞家)	吉田達磨(画家)
	ジョージ・アリオン(元ハワイ州知事)		
	丸山敏雄(思想家・倫理研究所創始者)		矢頭良一(発明家)
	恒遠醒窓(漢学者)	友枝高彦(教育者・思想家)	中野素昂(彫刻家)
中間市	加藤大輔(元プロ野球選手)	大江麻理子(テレビ東京アナウンサー)	
	高倉 健(俳優)	仰木 彬(元プロ野球監督)	村田喜代子(作家)
	安田泰敏(プロ棋士)	島田 誠(元プロ野球選手)	川田和宏(プロサッカー選手)
	中竹竜二(ラグビー指導者)	大野 いと(モデル・女優)	中村 順司(野球指導者)
	帯木蓬生(作家)	佐藤 瑠香(柔道選手)	月形潔(明治時代の官僚・典獄)
小郡市	小田 宅子(歌人)		
	野田宇太郎(詩人)	高松凌雲(医師)	帯木蓬生(作家)
	幸正佳(小鼓方)	帆足和幸(元プロ野球選手)	中谷将大(プロ野球選手)
	中島 彰吾(プロ野球選手)	荒木久美(ソウルオリンピックマラソン代表)	
	米倉照恭(アトランタオリンピック棒高跳び代表)		猶本光(サッカー選手)
筑紫野市	江口実沙(プロテニスプレイヤー)	エッグボール(お笑いコンビ)	
	足利武三(写真家)	福永武彦(作家)	安西 均(詩人)
春日市	田中賢介(元プロ野球選手)	柴田倫世(アナウンサー)	立川 生志(落語家)
	大村清隆(彫刻家)	森田宏幸(アニメーション映画監督)	
大野城市	吉竹春樹(元プロ野球選手)	手寫葵(歌手)	
	杉内俊哉(プロ野球読売ジャイアンツ)		
宗像市	本多雄一(プロ野球福岡ソフトバンクホークス)		
	出光佐三(出光興産創業者)	中村研一(洋画家・日本藝術院会員)	
	中村琢二(洋画家・日本藝術院会員)		
	高岩淡(映画プロデューサー・実業家)		広橋公寿(プロ野球コーチ)
	清水航平(プロサッカー選手)	出光仁美(演歌歌手)	河野明子(声楽家)
太宰府市	藤本隆宏(元競泳選手・俳優)		
	富永 朝堂(彫刻家)	村岡 実(尺八奏者)	岩下 智子(フルート奏者)
	藤本 索子(北京五輪ソフトボール金メダリスト)		野上 亮磨(プロ野球選手)
	大石 達也(プロ野球選手)	今井 千尋(ミュージシャン、元Something ELse)	
	岡崎琢磨(小説家)	セイカ(ミュージシャン、Neontetra)	

市町村	主な郷土出身者		
古賀市	赤星 孝(画家)	赤星 信子(画家)	中村 哲(医師)
	井上 康幸(特撮映画美術監督)	小林 恒火子(画家)	薄 恕一(医師)
	五十川 綾(演歌歌手)	静 太郎(演歌歌手)	博多 大吉(タレント)
	吉村 裕基(野球選手)	比江島 慎(バスケットボール選手)	
	福岡 堅樹(ラグビー選手)	酒井 志穂(競泳選手)	長崎 真友子(タレント)
	秋音 光(宝塚歌劇団)	田島 裕基(漫画家)	小野 生奈(競艇選手)
	小野 真歩(競艇選手)	洪田喜久雄(作家)	中島卓偉(歌手・音楽家)
	くらの(漫画家)	iCHiHO(歌手)	
福津市	八波則吉(教育者)	赤間文三(元法務大臣)	山本眸古(映画監督)
	東信(花屋)	倉田主税(実業家、元日立製作所社長・会長)	
	廣渡常敏(劇作家・演出家・脚本家)		東憲司(脚本家・演出家)
	大家志津香(AKB48メンバー)	松重豊(俳優)	松田大志郎(競艇選手)
	うえやまとち(漫画家)	林葉直子(元女流棋士)	花田伸二(温泉ソムリエ)
	春日光広(漫画家)		
うきは市	菊竹六鼓(ジャーナリスト)	豊田 實(文学者)	鳥越俊太郎(ジャーナリスト)
	河北倫明(元美術評論家)	佐藤達夫(元人事院総裁)	安元知之(元農民劇団主宰者)
	泉 信也(元国家公安委員長)	大力翠雲(書道家)	笑福亭風喬(落語家)
	穂高 ゆう(元宝塚歌劇団男役)	村田英雄(歌手)	
宮若市	古野賀代(シャンソン歌手)	白土理香(声楽家)	奥田健治(ミュージシャン)
	斎藤武幸(元住友建設相談役名誉会長)		
	リリー・フランキー(イラストレーター)		山喜多二郎太(画家)
	菊池六朔(農学者)	KENZO(ダンサー、DA PUMP)	中村尚儁(漫画家)
	井上誠吾(脚本家)	SHINTA(作曲・編曲家)	イクタケマコト(イラストレーター)
	尾崎里紗(アナウンサー)		
嘉麻市	不知火光五郎(横綱)	長谷川陽三(画家)	三船正俊(元プロ野球選手)
	西田隆男(元労働大臣)	永光洋一(元運輸事務次官)	織田廣喜(画家)
	高階瓏仙(元曹洞宗管長・元全日本仏教会会長)		
	田中松月(宗教家・解放運動家・元代議士)		
	土師宝雲(浄土真宗本願寺派本山勸学)		つかこうへい(劇作家)
	加藤一二三(棋士・元名人)	瀬戸康史(俳優)	梶井勝人(NHK第21代会長)
	石川えりこ(絵本作家)	原田らぶ子(MCパーソナリティー)	
朝倉市	梅ヶ谷藤太郎(大相撲第15代横綱)		宮崎湖処子(詩人)
	豊島与志雄(作家)		
みやま市	与田準一(児童文学者)	原田観峰(書家)	野田卯太郎(政治家)
	荒木万寿夫(政治家)	永江純一(政治家)	野田俊作(政治家)
	伊藤整一(第二艦隊司令長官)	長岡望悠(バレーボール選手)	中村祐興(官僚)
	ERIKA(ジャズボーカリスト)	坂田光(お笑いコンビ「サンシャイン」)	
糸島市	須田邦裕(俳優)	山内恵介(演歌歌手)	
	西崎聡(元プロ野球 東京ヤクルトスワローズ)		
	白仁田寛和(元プロ野球 阪神タイガース)		原田大六(考古学者)
	浦和重(ボートオリンピック選手)	玉輝山(大相撲 元小結)	松永冠山(日本画家)
	原田新八郎(美術家)	西崎伸洋(元プロ野球 横浜ベイスターズ)	
	山崎元幹(元南満州鉄道株式会社総裁)		岡部平太(スポーツ指導者)
	一岡竜司(プロ野球 広島東洋カープ)		
	山田真子(元女子プロボクシング世界チャンピオン)		小川啓華(書家)
	糸島二丈絆太鼓(和太鼓演奏団体)		深水郁(シンガーソングライター)
	にしはらみのり(絵本作家)	野田昇吾(プロ野球 埼玉西部ライオンズ)	
	川須英彦(騎手)	柳川 明(バイクレース)	豊嶋亮太(プロボクサー)
	真鍋大覚(工学博士)	柴田徳次郎(国士館大学創始者)	松口月城(医師・漢詩作家)
	高原 操(蟹堂・元朝日新聞名誉主筆)		前田幸長(元プロ野球選手)
	渡辺和己(ローマオリンピックマラソン選手)		高橋善蔵(農学者)
加納督大(元プロバスケットボール選手)		梅野隆太郎(プロ野球選手)	
藤川虎太郎(プロサッカー選手)	時松隆光(プロゴルファー)	藤井 奈々子(陸上選手)	
有田隆平(元ラグビー日本代表)	金丸晃輔(プロバスケットボール選手)		

市町村	主な郷土出身者		
宇美町	角 富士夫(プロ野球東京ヤクルトスワローズ元選手)		
	中西 英敏(ロサンゼルスオリンピック柔道選手)	南里 征典(作家)	
	安部 修仁(株式会社吉野家ホールディングス元代表取締役会長)		
	白水 昭興(日清食品陸上部監督)	太田 博子(ヴァイオリニスト)	
	中島 卓也(プロ野球北海道日本ハムファイターズ選手)	山口 幸三郎(作家)	
篠栗町	村田修一(プロ野球選手)		黒瀬純(タレント・ふるさと観光大使)
	佐田正樹(タレント・ふるさと観光大使)		松井美里(タレント)
	高木悠未(タレント・ふるさと観光大使)		廣田洋子(ふるさと観光大使)
	篠栗たかし(タレント)		
志免町	富田靖子(女優)	尾形大作(歌手)	若杉山豊一(元力士)
	平井光親(元プロ野球選手)	岳野竜也(プロ野球 埼玉西武ライオンズ)	
須恵町	郷 ひろみ(歌手) アヒト・イナザワ(ミュージシャン)		
新宮町	yui(シンガーソングライター)	鈴木 惇(サッカー選手)	石津 大介(サッカー選手)
久山町	高鶴 元(陶芸家)		高鶴 大(陶芸家)
	岡 ナオキ(作編曲家)	MercurySound Riyoota(歌手)	草野 あきこ(童話作家)
粕屋町	寺岡寛治(プロ野球選手)		
芦屋町	田中繁吉(画家)		多賀谷伊徳(画家)
	中西千枝子(元女子バレーボール選手)		
水巻町	国友やすゆき(漫画家)	母里聖徳(彫刻家)	岡崎明彦(元関取貴の嶺)
	宮崎義伸(アトランタオリンピック水泳選手)		でんでん(俳優)
岡垣町	門司 亮(元国会議員)		池田 信太郎(北京・ロンドンオリンピックバドミントン選手)
	池田 雄一(元バドミントン選手)		石橋 杏奈(女優)
	安河内 哲也(東進ハイスクール英語講師)		えもときよひこ(木版画家)
遠賀町	添田寿一(元鉄道院総裁)		三原朝雄(元文部大臣)
	鈴木聡美(ロンドンオリンピック銀メダリスト)		南波 志帆(歌手)
	児玉 育則(タレント)		
小竹町	渕上房太郎(元衆議院議員)		
鞍手町	伊藤常足(国学者)		松下笑一(風船芸人)
	土居上野 上野聖和(お笑い芸人)		次原隆二(漫画家)
	西淑(イラストレーター)		荒井舞(プロゴルファー)
	筒井さやか(バレーボール元日本代表)		杉山瑞紀(シンガーソングライター)
桂川町	江藤正雄(版画家)		八児紫石(陶芸家)
	原中秋雄(写真家)	藤川俊介(プロ野球選手)	松尾清貴(小説家)
筑前町	久保竜彦(元プロサッカー選手)		八尋不二(シナリオ作家)
	池松和彦(北京オリンピックレスリング選手)		
東峰村	高取静山(陶芸家)	福島善三(陶芸家・人間国宝)	たかくら引越センター(芸人)
大刀洗町	秋吉恵美(演歌歌手)		
大木町	松永伍一(詩人)		
広川町	青沼茜雲(画家)	稲員孫右衛門(大庄屋)	ISOPP(ダンサー)
香春町	河津光俊(画家)		岡本省吾(版画家)
	手嶋多一(プロゴルファー)		中西績介(元総務庁長官)
	アイク生原(ロサンゼルス・ドジャース元会長補佐)		
添田町	琴剣淳弥(相撲漫画家)		
添田町	北村 巖(画家)	中島 憲(画家)	
糸田町	阿武松親方(大相撲)		井上陽水(歌手)
川崎町	下川 勝(画家)		赤坂小梅(歌手)
	上田清次郎(政治家)		衛藤 速(政治家)
	江田斗米吉(政治家)		小松政雄(政治家)
	坂本博之(プロボクサー)		ザ・フライングエレファンツ(歌手)
	井上愛(歌手)		清水麻依(ソプラノ歌手)
	樋口太陽(作曲家)		樋口聖典(作曲家・芸人)
大任町	鎌谷直之(医師)		中溝和弥(国際政治学者)
	田中智大(プロサッカー選手)		山下敬大(プロサッカー選手)
	劔木享弘(元文部大臣)		
赤村	仁支川峰子(歌手・女優)		
福智町	河村光陽(童謡作曲家)		田中六助(元内閣官房長官)
	武田良太(総務大臣)		
	水上則安(モントリオールオリンピックマラソン代表)		IKKO(メイクアップアーティスト)

市町村	主な郷土出身者		
荻田町	富島健夫(作家) 吉田次郎(ジャズギタリスト)	大久保嘉人(サッカー選手)	潮田玲子(バドミントン選手)
みやこ町	小宮豊隆(文学者) 武田輝太郎(白瀬南極探検隊学術部長) 吉田増蔵(漢学者) 堺 利彦(社会主義者) 鶴田知也(文学者) 佐々角太郎(政治家)	犀川愛子(画家) 城賀イサム(作曲家) 葉山嘉樹(文学者) 里見 義(作詞家) 吉原古城(漢学者・書家)	亀田 焜(南画家) 下枝道彦(畫村・書道家) 高橋信夫(作曲家) 永井龍雲(歌手) 中村春堂(書道家) 岩垂邦彦(実業家)
吉富町	福田喜東(政治家)	福田昌子(政治家)	梅林時雄(政治家)
上毛町	石橋犀水(書道家) 井上忻治(多摩美術大学初代学長) 南 早希(プロバレーボール選手)	西 大由(芸術家)	中村道方(技術者・産業人) 川崎哲平(音楽家)
築上町	安田 猛(プロ野球ヤクルトスワローズ元選手) 渡辺サブロオ(ヘア・メイクアップ・アーティスト) 松鳳山裕也(関取)(本名:松谷裕也) 琴禮巨樹(元大相撲力士)(本名:椎葉巨樹) 荒尾聡(オートレース選手) 豊錦喜一郎(元大相撲力士)(本名:尾崎喜一郎)		征矢野半弥(西日本新聞創設者) 大森美香(脚本家、演出家)

6 県内市町村の「姉妹都市・友好都市等」

市町村	姉妹都市・友好都市等	
北九州市	タコマ市(アメリカ)(姉妹都市)	ノーフォーク市(アメリカ)(姉妹都市)
	仁川広域市(韓国)(姉妹都市)	大連市(中国)(友好都市)
	ハイフォン市(ベトナム)(姉妹都市)	プノンペン都(カンボジア)(姉妹都市)
福岡市	オークランド市(アメリカ合衆国)(姉妹都市)	広州市(中華人民共和国)(友好都市)
	ボルドー市(フランス共和国)(姉妹都市)	オークランド市(ニュージーランド)(姉妹都市)
	イポー市(マレーシア)(姉妹都市)	釜山広域市(大韓民国)(姉妹都市)
	アトランタ市(アメリカ合衆国)(姉妹都市)	ヤンゴン市(ミャンマー連邦共和国)(姉妹都市)
大牟田市	大同市(中国)(友好都市)	マスキーガン郡, 市(アメリカ)(姉妹都市)
	ノースマスキーガン市(アメリカ)(姉妹都市)	
久留米市	郡山市(福島県)(姉妹都市)	モデスト市(アメリカ)(姉妹都市)
	合肥市(中国)(友好都市)	
直方市		
飯塚市	サニーベール市(アメリカ合衆国)(姉妹都市)	
田川市		
柳川市	竹田市(大分県)(姉妹都市)	延岡市(宮崎県)(友好都市)
八女市	巨済市(大韓民国)(姉妹都市)	吉野町(奈良県)(友好交流都市)
	吉田町(静岡県)(特産品交流連携に関する協定)	高槻市(大阪府)包括連携協定
筑後市		
大川市	ポルデノーネ市(イタリア)(姉妹都市)	
行橋市		
豊前市		
中間市		
小郡市	本部町(沖縄県)(友好のまち)	
筑紫野市		
春日市		
大野城市		
宗像市	金海市(大韓民国)(姉妹都市)	西帰浦市城山邑(大韓民国)(友好交流都市)
	カザンラック市(ブルガリア)(パートナーシップ協定)	
太宰府市	扶餘郡(大韓民国)(姉妹都市)	奈良市(奈良県)(友好都市)
	多賀城市(宮城県)(友好都市)	中津市(大分県)(友好都市)
古賀市		
福津市		
うきは市	枝幸町(北海道)(友好都市)	平成21年10月31日調印
宮若市		
嘉麻市		
朝倉市	高鍋町(宮崎県)(姉妹都市)	
みやま市	越前町(福井県)(姉妹都市)	
糸島市	カリフォルニア州 エスカンディッド市(アメリカ合衆国)(姉妹都市)	
	上海市 青浦区(中華人民共和国)(友好交流都市)	
那珂川市		
宇美町		
篠栗町		
志免町		
須恵町		
新宮町		
久山町		
粕屋町	ティラムック市(アメリカ合衆国オレゴン州)(交流都市)	
芦屋町	佐野市(栃木県)(親善都市)	
水巻町		
岡垣町		
遠賀町		
小竹町		
鞍手町		
桂川町		

市町村	姉妹都市・友好都市等	
筑前町	香南市(高知県)(防災応援協定)	野洲市(滋賀県)(防災応援協定)
東峰村		
大刀洗町		
大木町		
広川町		
香春町		
添田町	江華郡(大韓民国)(友好交流都市)	美深町(北海道)(姉妹町)
糸田町		
川崎町	ブレアザ町(ルーマニア)(姉妹都市)	
大任町		
赤村		
福智町	泗川市(韓国)(上野焼400年祭友好都市)	中城村(沖縄県)(兄弟都市)
荇田町	三陟市(韓国)(友好都市)	
みやこ町	アメリカ合衆国ハワイ州ハワイ郡	
吉富町		
上毛町	チュラローンコーン大学附属小学校(タイ王国)(姉妹校)	
築上町	常州市金壇区(中華人民共和国)(友好都市意向書締結都市)	
	常州市金壇区薛埠中心小学(中華人民共和国)と築上町立築城小学校(姉妹校)	
	南京市六合区竹鎮中日友好希望小学校と築上町立椎田小学校(姉妹校)	

7 福岡県何でもファイブ

〈概要〉

順位	総面積 (km ²)		都市人口 (人)		町村人口 (人)	
	大	小	多	少	多	少
1	北九州市 491.69	吉富町 5.72	福岡市 1,554,229	豊前市 25,341	粕屋町 47,837	東峰村 2,082
2	八女市 482.44	糸田町 8.04	北九州市 950,602	宮若市 27,913	志免町 46,335	赤村 3,135
3	福岡市 343.46	志免町 8.69	久留米市 305,311	うきは市 29,339	苅田町 37,455	大任町 5,265
4	朝倉市 246.71	水巻町 11.01	飯塚市 128,184	大川市 33,940	宇美町 37,362	吉富町 6,764
5	久留米市 229.96	芦屋町 11.60	大牟田市 113,587	みやま市 37,148	新宮町 33,368	小竹町 7,553
「令和元年全国都道府県市区町村別面積調」(国土地理院)			住民基本台帳人口 (令2.1.1)			

〈概要〉・〈産業経済〉

順位	人口増減率 (%)		高齢者比率 (%)		産業別就業人口比率 (%)		
	増加	減少	高	低	第1次	第2次	第3次
1	福津市 2.35	小竹町 -2.55	東峰村 40.5	新宮町 16.4	八女市 20.0	苅田町 37.9	篠栗町 79.4
2	新宮町 1.33	添田町 -2.51	添田町 38.9	粕屋町 16.9	東峰村 19.0	吉富町 37.6	春日市 78.3
3	久山町 0.90	川崎町 -2.21	みやこ町 37.5	春日市 19.7	みやま市 16.4	鞍手町 34.1	太宰府市 78.1
4	福岡市 0.86	東峰村 -2.16	香春町 37.4	那珂川町 20.3	うきは市 15.5	上毛町 31.8	福岡市 77.8
5	須恵町 0.64	築上町 -2.04	小竹町 37.3	大野城市 20.4	朝倉市 14.1	みやこ町 31.3	粕屋町 77.0
住民基本台帳人口 (令2.1.1/平31.1.1)			平成27年「国勢調査報告」(総務省)				

〈財政〉

順位	財政力指数 (H28~30の平均)		経常収支比率		実質公債費比率	
	高	低	高	低	高	低
1	苅田町 1.21	東峰村 0.13	大任町 100.8	上毛町 81.4	大任町 17.4	赤村 -5.3
2	福岡市 0.89	赤村 0.16	北九州市 99.8	大刀洗町 83.5	中間市 14.7	宗像市 -0.7
3	新宮町 0.88	大任町 0.20	田川市 99.7	春日市 85.0	久山町 13.4	上毛町 -0.2
4	粕屋町 0.87	添田町 0.22	中間市 99.4	吉富町 85.2	筑前町 13.4	大野城市 0.7
5	久山町 0.85	糸田町 0.24	添田町 99.1	赤村 85.6	北九州市 11.2	太宰府市 0.9
平成30年度						

〈公共施設状況〉

順位	道路実延長 (m)		公園面積 (㎡)		年間ごみ総収集量 (t)	
	市	町村	市	町村	市	町村
1	北九州市 3,838,180	築上町 634,773	福岡市 13,751,630	宇美町 1,140,356	福岡市 531,802	粕屋町 11,984
2	福岡市 3,558,990	筑前町 465,323	北九州市 11,752,269	水巻町 582,556	北九州市 359,630	新宮町 11,503
3	八女市 2,429,700	みやこ町 462,011	久留米市 2,539,658	粕屋町 482,700	久留米市 101,939	志免町 11,443
4	久留米市 2,361,130	上毛町 296,109	飯塚市 1,795,100	志免町 467,710	飯塚市 45,839	宇美町 9,907
5	飯塚市 1,033,451	福智町 292,747	宗像市 1,661,982	筑前町 446,442	大牟田市 37,916	苅田町 9,714
平成30年度						

〈教育・医療・福祉〉

順位	公立小学校(児童：人)		公立中学校(生徒：人)	
	多い学校	少ない学校	多い学校	少ない学校
1	福間南小学校 (福津市) 1,368	藍島小学校 (北九州市小倉北区)	平野中学校 (大野城市) 961	小呂中学校 (福岡市西区) 3
2	ひびきの小学校(北九州市 若松区) 1,274	上高屋小学校 (みやこ町) 5	和白中学校 (福岡市東区)	玄界中学校 (福岡市西区) 9
3	高取小学校(福岡市 早良区) 1,252	姫島小学校 (糸島市) 6	姪浜中学校 (福岡市西区) 917	伊良原中学校 (みやこ町) 16
4	志免西小学校 (志免町) 1,211	志賀島小学校 (福岡市東区)	元岡中学校 (福岡市西区) 892	矢部中学校 (八女市) 18
5	西高宮小学校 (福岡市南区) 1,170	地島小学校 (宗像市) 8	高取中学校(福岡市 早良区) 890	角田中学校 (豊前市) 31
令和元年度「教育便覧」(福岡県教育委員会) (※令和元. 5. 1現在)				

8 国会議員及び県議会議員名簿

(1) 衆議院議員(選挙区順)

(令和2年8月1日現在)

選挙区	氏名	会派	当選回数	生年月日 (年齢)	備考
1区	井上貴博	自由民主党	3	1962年4月2日 (58)	
2区	鬼木誠	自由民主党	3	1972年10月16日 (47)	
3区	古賀篤	自由民主党	3	1972年7月14日 (48)	
4区	宮内秀樹	自由民主党	3	1962年10月19日 (57)	
5区	原田義昭	自由民主党	8	1944年10月1日 (75)	
6区	鳩山二郎	自由民主党	2	1979年1月1日 (41)	
7区	藤丸敏	自由民主党	3	1960年1月19日 (60)	
8区	麻生太郎	自由民主党	13	1940年9月20日 (79)	
9区	三原朝彦	自由民主党	8	1947年5月23日 (73)	
10区	山本幸三	自由民主党	8	1948年8月8日 (71)	
11区	武田良太	自由民主党	6	1968年4月1日 (52)	

衆議院 (代) 03-3581-5111

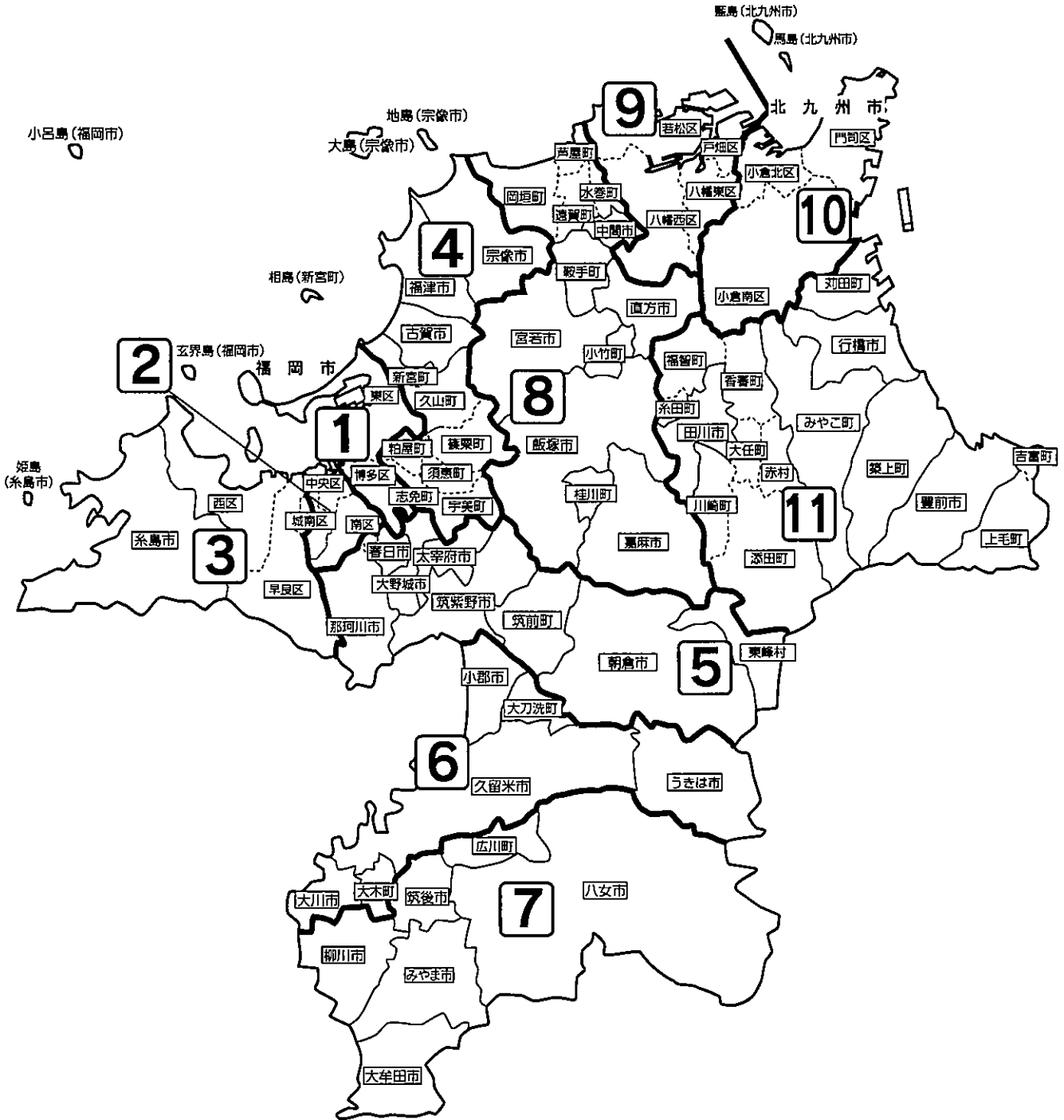
(2) 参議院議員(任期ごとの五十音順)

(令和2年10月1日現在)

氏名	会派	当選回数	生年月日 (年齢)	任期
大塚敏志	自由民主党 ・国民の声	2	1967年7月17日 (53)	R4.7.25
古賀之志	立憲民主・社民	1	1959年4月9日 (61)	R4.7.25
高瀬弘美	公明党	1	1981年12月21日 (38)	R4.7.25
下野六太	公明党	1	1964年5月1日 (56)	R7.7.28
野田国義	立憲民主・社民	2	1958年6月3日 (62)	R7.7.28
まつ山政司	自由民主党 ・国民の声	4	1959年1月20日 (61)	R7.7.28

参議院 (代) 03-3581-3111

衆議院議員小選挙区区割



選挙区	市区郡名
1 区	福岡市東区、博多区
2 区	福岡市中央区、南区(弥永、弥永西、老司、鶴田投票区に属する区域以外)、城南区(七隈、梅林投票区に属する区域以外)
3 区	福岡市早良区、西区、城南区(七隈、梅林投票区に属する区域)、糸島市
4 区	宗像市、古賀市、福津市、糟屋郡
5 区	福岡市南区(弥永、弥永西、老司、鶴田投票区に属する区域)、筑紫野市、春日市、大野城市、太宰府市、朝倉市、那珂川市、朝倉郡
6 区	久留米市、大川市、小郡市、うきは市、三井郡、三潞郡
7 区	大牟田市、柳川市、八女市、筑後市、みやま市、八女郡
8 区	直方市、飯塚市、中間市、宮若市、嘉麻市、遠賀郡、鞍手郡、嘉穂郡
9 区	北九州市若松区、八幡東区、八幡西区、戸畑区
10 区	北九州市門司区、小倉北区、小倉南区
11 区	田川市、行橋市、豊前市、田川郡、京都郡、築上郡

(3) 福岡県議会議員 (選挙区ごとの当選回数、年齢順)

(令和2年8月1日現在)

選挙区(定数)	会派	氏名	生年月日	当選回数	常任委員会	備考	選挙区(定数)	会派	氏名	生年月日	当選回数	常任委員会	備考
北九州市門司区(2名)	自民 民議 党団	かわばた こういち 川端 耕一	1969年6月13日	3	文教		福岡市中央区(3名)	自民 民議 党団	りゅう かずひこ 笠 和彦	1974年4月11日	1	厚生労働 環境	○
	公明 党	もりした ひろし 森下 博司	1949年10月4日	7	警察			拓志 会	たけ やすひろ 岳 康宏	1970年3月23日	2	建築都市	
北九州市小倉北区(3名)	民主 民議 政団	はらだ ひろし 原田 博史	1966年4月29日	4	県民生活 工商			民主 民議 政団	はら なか まさし 原 中 誠志	1958年9月1日	3	総務企画 地域振興	
	公明 党	いき せいのう 壹岐 和郎	1957年2月23日	4	県民生活 工商		福岡市南区(4名)	民主 民議 政団	おおた きょうこ 大田 京子	1978年9月9日	2	警察	○
自民 民議 党団	なかむら あきひこ 中村 明彦	1955年2月14日	10	総務企画 地域振興		自民 民議 党団		ひぐち あきら 樋口 明	1970年10月15日	5	警察		
北九州市小倉南区(3名)	自民 民議 党団	よしむら はるか 吉村 悠	1985年10月23日	3	県土整備			公明 党	はまき たつや 浜崎 達也	1955年10月26日	6	県土整備	
	日共 産 本党	たかせ なほこ 高瀬 菜穂子	1960年7月5日	4	厚生労働 環境			自民 民議 党団	かぢ くにお 加地 邦雄	1950年6月24日	6	県民生活 工商	
北九州市若松区(2名)	民主 民議 政団	やまもと こういち 山本 耕一	1967年2月23日	1	県民生活 工商		福岡市南区(2名)	民主 民議 政団	もり や まさと 守谷 正人	1965年6月21日	4	警察	
	自民 民議 党団	なか お まさゆき 中尾 正幸	1964年11月25日	5	文教			自進 民志 党会	むとう えいじ 武藤 英治	1951年10月2日	10	建築都市	
北九州市八幡東区(1名)	自民 民議 党団	つだ こうじ 津田 公治	1955年5月1日	3	建築都市		福岡市早良区(3名)	民主 民議 政団	ごとう かおり 後藤 香織	1979年12月28日	1	総務企画 地域振興	
北九州市八幡西区(4名)	公明 党	まつした まさひろ 松下 正治	1969年5月4日	3	県土整備	○		公明 党	しんかい まさひこ 新開 昌彦	1957年6月12日	6	厚生労働 環境	
	民主 民議 政団	いわもと かずよし 岩元 一儀	1959年8月13日	5	警察			真政 会	ふるかわ ちゅう 古川 忠	1948年9月25日	7	県民生活 工商	
北九州市戸畑区(1名)	自民 民議 党団	まつ お とうしろう 松尾 統章	1973年1月7日	6	県土整備		福岡市西区(3名)	民主 民議 政団	にえだ けんき 仁戸田 元氣	1979年8月17日	3	厚生労働 環境	
	自民 民議 党団	あがた よしひこ 縣 善彦	1953年1月18日	6	県民生活 工商			自民 民議 党団	の はら たかし 野原 隆士	1957年3月11日	3	県民生活 工商	
福岡市東区(5名)	民主 民議 政団	とみ た とくじ 富田 徳二	1955年5月23日	7	総務企画 地域振興			自民 民議 党団	た なか ひさや 田中 久也	1933年6月26日	13	厚生労働 環境	
	日共 産 本党	たちかわ ゆみ 立川 由美	1970年12月13日	1	農林水産		大牟田市(2名)	緑 友 会	え がわ としひこ 永川 俊彦	1978年6月29日	1	県民生活 工商	
	公明 党	おおつか かつとし 大塚 勝利	1965年5月18日	4	建築都市	◎		民主 民議 政団	おおはし かつみ 大橋 克己	1967年9月10日	3	厚生労働 環境	◎
	民主 民議 政団	ささき とおる 佐々木 徹	1958年1月28日	5	建築都市		久留米市(5名)	民主 民議 政団	あら い ふみこ 新井 富美子	1967年4月18日	1	文教	
	自民 民議 党団	ちよう ひろらみ 長 裕海	1953年8月4日	6	建築都市			公明 党	よしだ のぶひろ 吉田 宣弘	1967年12月8日	1	文教	
自民 民議 党団	いまはやし きゆう 今林 久	1948年4月5日	7	文教		緑 友 会		えぐち よしあき 江口 善明	1974年3月26日	3	農林水産	○	
福岡市博多区(3名)	自民 民議 党団	いのう え ひろゆき 井上 博行	1964年3月18日	2	警察	◎	自民 民議 党団	じゅうなか だいが 十中 大雅	1953年7月11日	4	厚生労働 環境		
	民主 民議 政団	つつみ かなめ 堤 かなめ	1960年10月27日	3	厚生労働 環境		自民 民議 党団	はら ぐち けんせい 原口 剣生	1954年7月18日	6	農林水産		
	公明 党	たかはし まさなり 高橋 雅成	1958年1月15日	5	総務企画 地域振興		直方市(1名)	自民 民議 党団	こう はら かつじ 香原 勝司	1967年6月1日	3	総務企画 地域振興	

※備考欄～□議長、◇副議長、◎委員長、○副委員長

(令和2年8月1日現在)

選挙区 (定数)	会派	氏名 生年月日	当選 回数	常任委員会	備考	選挙区 (定数)	会派	氏名 生年月日	当選 回数	常任委員会	備考
飯塚市・ 嘉穂郡 (2名)	政 義 会	たかほし よしひこ 高橋 義彦 1983年 5月8日	1	文 教		嘉麻市 (1名)	自 民 党 団	えがしら しやういち 江頭 祥一 1981年 9月19日	2	総務企画 地域振興	○
	自 民 党 団	えとう ひでゆき 江藤 秀之 1960年 6月28日	5	建築都市	◇		朝倉市・ 朝倉郡 (2名)	民 主 政 団	なかしま れいこ 中嶋 玲子 1953年10月17日	1	農林水産
田川市 (1名)	民 主 政 団	ささき まこと 佐々木 允 1981年 5月 6日	2	文 教	○		自 民 党 団	くりはら わたる 栗原 渉 1965年 9月27日	4	農林水産	
柳川市 (1名)	緑 友 会	かぼしま とくひろ 桃島 徳博 1957年 1月11日	3	県土整備		みやま市 (1名)	自 民 党 団	いたはし さとし 板橋 聡 1967年 5月 5日	3	総務企画 地域振興	
八女市・ 八女郡 (2名)	慈 生 会	の だ としこ 野田 稔子 1958年11月21日	2	県土整備		糸島市 (2名)	自 民 党 団	うら 浦 いさお 伊三夫 1973年 6月 6日	2	農林水産	◎
	自 民 党 団	きりあけ かずひさ 桐 明 和久 1958年10月 3日	3	農林水産			民 主 政 団	かわ さき としまる 川崎 俊丸 1950年12月29日	4	文 教	
筑後市 (1名)	自 民 党 団	くらうち いさお 藏内 勇夫 1953年12月 7日	9	警 察		那珂川市 (1名)	自 民 党 団	わたなべ かつまさ 渡辺 勝将 1977年 3月21日	2	文 教	◎
大川市・ 三潞郡 (1名)	自 民 党 団	あきた しやうじ 秋田 章二 1950年 5月24日	4	厚生労働 環 境		糟屋郡 (3名)	民 主 政 団	とみなが よしゆき 富永 芳行 1983年10月26日	1	建築都市	
行橋市 (1名)	緑 友 会	ほり だいすけ 堀 大助 1979年10月31日	3	厚生労働 環 境			公 明 党	にし お こうじ 西尾 耕治 1960年 5月15日	2	建築都市	
中間市 (1名)	自 民 党 団	かたおか せいじ 片岡 誠二 1966年 3月22日	2	県土整備	◎		自 民 党 団	よしまつ もとあき 吉松 源昭 1968年 5月 2日	5	県土整備	□
小郡市・ 三井郡 (1名)	緑 友 会	いのうえ ただとし 井上 忠敏 1947年 2月 4日	6	警 察		遠賀郡 (2名)	緑 友 会	あべ ひろひこ 安部 弘彦 1959年 2月22日	1	文 教	
筑紫野市 (2名)	自 民 党 団	ひらい かずみ 平井 一三 1954年 4月 3日	3	県土整備			自 民 党 団	まつもと くにひろ 松本 國寛 1956年10月20日	6	警 察	
	民 主 政 団	はらたけ いわみ 原竹 岩海 1953年 7月24日	5	県土整備		田川郡 (2名)	緑 友 会	こうざき さとし 神崎 聡 1962年 9月20日	3	総務企画 地域振興	◎
春日市 (2名)	自 民 党 団	まつ お よしみつ 松尾 嘉三 1968年 6月23日	3	厚生労働 環 境			自 民 党 団	おおしま みちひと 大島 道人 1952年 9月 1日	3	農林水産	
	自 民 党 団	なかむた しんじ 中牟田 伸二 1957年 5月30日	3	警 察		京都郡 (1名)	民 主 政 団	はたなか しげひろ 畑中 茂広 1952年 4月19日	4	県民生活 工 商	◎
大野城市 (2名)	民 主 政 団	いのうえ ひろたか 井上 博隆 1978年 2月 1日	3	農林水産		築上郡・ 豊前市 (1名)	自 民 党 団	にしもと けん 西元 健 1979年 6月 8日	3	文 教	
	自 民 党 団	いのうえ じゅんご 井上 順吾 1951年12月 4日	5	総務企画 地域振興							
宗像市 (2名)	自 民 党 団	いのうえ まさふみ 井上 正文 1966年 9月 3日	1	県民生活 工 商	○						
	緑 友 会	よし たけ くにひこ 吉武 邦彦 1955年 9月18日	3	建築都市							
太宰府市 (1名)	民 主 政 団	わたなべ みほ 渡辺 美穂 1962年 4月 1日	2	県土整備							
古賀市 (1名)	自 民 党 団	よしだ けんいちろう 吉田 健一朗 1973年 1月 1日	1	建築都市	○						
福津市 (1名)	福 尽 会	よしだ こういち 吉田 浩一 1960年12月15日	1	総務企画 地域振興							
うきは市 (1名)	緑 友 会	おがわ せいじ 小河 誠嗣 1954年 2月23日	2	農林水産							
宮若市・ 鞍手郡 (1名)	自 民 党 団	しおかわ ひでとし 塩川 秀敏 1948年 9月24日	4	県民生活 工 商							

※備考欄～□議長、◇副議長、◎委員長、○副委員長

9 市町村関係団体

(1) 市長会及び町村会

(令和2年8月1日現在)

名称	長	事務局長	事務局所在地
福岡県市長会	春日市長 井上澄和	神谷龍治	〒812-0044 福岡市博多区千代4丁目1番27号 福岡県自治会館4階 TEL(092)983-7788 FAX(092)983-7789
福岡県町村会	大任町長 永原譲二	星井寿俊	〒812-0044 福岡市博多区千代4丁目1番27号 福岡県自治会館内 TEL(092)651-1121 FAX(092)651-4287
糟屋郡町村会	篠栗町長 三浦正	森雅彦	〒811-2301 糟屋郡粕屋町大字上大隈55-1 糟屋郡自治会館内 TEL(092)938-4331 FAX(092)938-4497
遠賀郡町長会	水巻町長 美浦喜明	大黒秀一	〒807-8501 遠賀郡水巻町頃末北1丁目1番1号 水巻町役場内 TEL(093)201-4321 FAX(093)201-4423
鞍手郡町村会	小竹町長 松尾勝徳	中村貢二	〒820-1192 鞍手郡小竹町大字勝野3167番地1 小竹町役場内 TEL(09496)2-1212 FAX(09496)2-1140
嘉穂郡町長会	桂川町長 井上利一	山邊久長	〒820-0696 嘉穂郡桂川町大字土居424-1 桂川町役場総務課内 TEL(0948)65-1100 FAX(0948)65-3424
朝倉郡町村会	筑前町長 田頭喜久己	近藤亮太	〒838-0298 朝倉郡筑前町篠隈373 筑前町役場総務課内 TEL(0946)42-5749 FAX(0946)42-2011
三井郡町長会	大刀洗町長 中山哲志	重松俊一	〒830-1298 三井郡大刀洗町大字富多819 大刀洗町役場内 TEL(0942)77-0101 FAX(0942)77-3063
三潞郡町長会	大木町長 境公雄	池末行成	〒830-0416 三潞郡大木町大字八町牟田255番地1 大木町役場内 TEL(0944)32-1013 FAX(0944)32-1054
八女郡町村長会	広川町長 渡邊元喜	丸山信夫	〒834-0115 八女郡広川町大字新代1804-1 広川町役場内 TEL(0943)32-0106 FAX(0943)32-5164
田川郡町村会	大任町長 永原譲二	拜志幸男	〒825-0016 田川市新町18-7 田川自治会館内 TEL(0947)44-1206 FAX(0947)46-2827
京都郡町長会	みやこ町長 井上幸春	山崎彩	〒824-0031 行橋市西宮市5丁目1-5 行橋京都郡自治会館内 TEL(0930)22-0188 FAX(0930)22-0439
築上郡町長会	築上町長 新川久三	江本俊一	〒828-0021 豊前市大字八屋2026 築上郡自治会館内 TEL(0979)83-2114 FAX(0979)83-2666

(2) 市議会議長会及び町村議会議長会

(令和2年8月1日現在)

名称	議長	事務局長	事務局所在地
福岡県市議会 議長会	福岡市議会 議長 阿部 真之助	藤田 英 隆	〒810-8620 福岡市中央区天神1丁目8番1号 福岡市議会事務局総務秘書課内 TEL(092)711-4779 FAX(092)733-5726 〒812-0044
福岡県町村会 議会議長会	糸田町議会 議長 井手元 正 人	村崎 祥 一	福岡市博多区千代4丁目1番27号 福岡県自治会館内 TEL(092)651-2958 FAX(092)641-4409
各郡町村会 議会議長会			
糟屋郡	篠栗町議長 阿部 寛 治	森 雅 彦	〒811-2301 糟屋郡粕屋町大字上大隈55-1 糟屋郡自治会館内 TEL(092)938-4331 FAX(092)938-4497 〒807-0198
遠賀郡	芦屋町議長 横尾 武 志	福田 雅 代	遠賀郡芦屋町幸町2番20号 芦屋町役場内 TEL(093)223-3579 FAX(093)223-3927 〒807-1392
鞍手郡	鞍手町議長 星 正 彦	武谷 朋 視	鞍手郡鞍手町大字中山3705 鞍手町役場内 TEL(0949)42-2111 FAX(0949)42-5693 〒820-0696
嘉穂郡	桂川町議長 原 中 政 廣	神崎 博 和	嘉穂郡桂川町大字土居424-1 桂川町役場内 TEL(0948)65-1136 FAX(0948)65-3424 〒838-0298
朝倉郡	筑前町議長 田 中 政 浩	仲村 浩 之	朝倉郡筑前町篠隈373 筑前町役場内 TEL(0946)42-6622 FAX(0946)42-2011 〒830-1298
三井郡	大刀洗町議長 安丸 眞一郎	棚町 瑞 樹	三井郡大刀洗町大字富多819 大刀洗町役場内 TEL(0942)77-4112 FAX(0942)77-4112 〒830-0416
三潁郡	大木町議長 中 島 和 正	山口 龍 也	三潁郡大木町大字八町牟田255-1 大木町役場内 TEL(0944)32-1249 FAX(0944)32-1054 〒834-0115
八女郡	広川町議長 野 村 泰 也	藤島 弘 義	八女郡広川町大字新代1804-1 広川町役場内 TEL(0943)32-0109 FAX(0943)32-5164 〒825-0016
田川郡	糸田町議長 井手元 正 人	拜志 幸 男	田川市新町18-7 田川自治会館内 TEL(0947)44-1206 FAX(0947)46-2827 〒824-0031
京都郡	苅田町議長 坂 本 東二郎	山崎 彩	行橋市西宮市5丁目1-5 行橋京都郡自治会館内 TEL(0930)22-0188 FAX(0930)22-0439 〒828-0021
築上郡	上毛町議長 宮崎 昌 宗	江本 俊 一	豊前市大字八屋2026 築上郡自治会館内 TEL(0979)83-2114 FAX(0979)83-2666

(3) 市町村職員共済組合等

(令和2年8月1日現在)

名 称	長	事務局長	事務局所在地
福岡県市町村職員共済組合	みやこ町長 井上幸春	真子 司	〒812-0044 福岡市博多区千代4丁目1番27号 福岡県自治会館内 TEL(092)651-2511 FAX(092)641-5040
北九州市職員共済組合	北九州市総務局長 高松浩文	谷 聡之	〒803-8501 北九州市小倉北区城内1-1 市役所福利課内 TEL(093)582-2226 FAX(093)582-4108
福岡市職員共済組合	福岡市副市長 光山裕朗	仲原善信	〒810-8620 福岡市中央区天神1丁目8番1号 市役所福利厚生課内 TEL(092)711-4452 FAX(092)711-4152
地方公務員災害補償基金福岡県支部	福岡県知事 小川 洋	事務長 小林文子	〒812-8577 福岡市博多区東公園7番7号 福岡県総務部総務事務厚生課内 TEL(092)643-3031 FAX(092)633-3438
(公財)福岡県市町村振興協会	大任町長 永原譲二	星井寿俊	〒812-0044 福岡市博多区千代4丁目1番27号 福岡県自治会館内 TEL(092)651-1121 FAX(092)651-4287

福岡県市町村要覧 令和2年版

令和2年10月 第1刷発行

編 集 福岡県企画・地域振興部市町村支援課
福岡市博多区東公園7番7号
TEL 代表 (092)651-1111
公益財団法人福岡県市町村振興協会
福岡市博多区千代4丁目1番27号
福岡県自治会館内
TEL (092)651-1121

発 行 公益財団法人福岡県市町村振興協会

印刷所 株式会社ミドリ印刷

