

福岡県 市町村要覧

令和4年版

福岡県市町村要覧
(令和4年版)

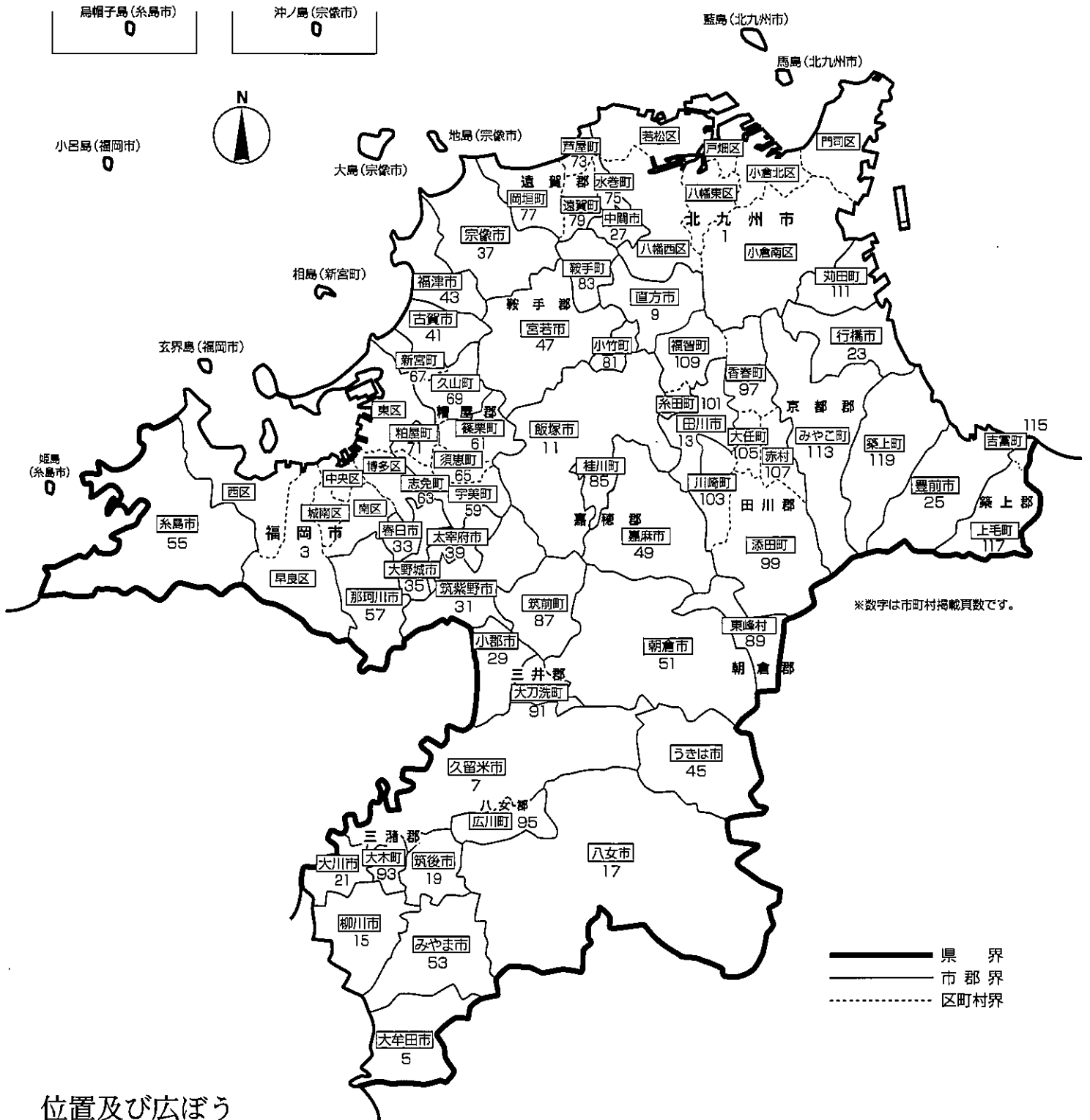
福岡県企画・地域振興部市町村振興局
行 財 政 支 援 課
公益財団法人福岡県市町村振興協会
公益財団法人福岡県市町村振興協会

編集

発行

福岡県行政地図

(令和4年4月1日)



位置及び広ぼう

極東 (築上郡上毛町大字上唐原)	東経 131° 11' 25"	} 東西 112.5Km
極西 (糸島市志摩姫島字エボシ)	東経 129° 58' 54"	
極南 (大牟田市四山町)	北緯 33° 00' 02"	} 南北 138.3Km
極北 (宗像市大島字沖ノ島)	北緯 34° 15' 00"	

(平成14年10月1日より施行 「世界測地系」 による数値)

市郡別人口変遷

年次	総人口	市部	郡部
大正 9 年	2,188,249	458,963	1,729,286
大正 14 年	2,301,668	639,286	1,662,382
昭和 5 年	2,527,119	881,986	1,645,133
昭和 10 年	2,755,804	1,153,399	1,602,405
昭和 15 年	3,094,132	1,361,336	1,732,796
昭和 22 年	3,178,134	1,349,018	1,829,116
昭和 25 年	3,530,169	1,592,639	1,937,530
昭和 30 年	3,859,764	2,327,375	1,532,389
昭和 35 年	4,006,679	2,594,119	1,412,560
昭和 40 年	3,964,611	2,714,237	1,250,374
昭和 45 年	4,027,416	2,807,584	1,219,832
昭和 50 年	4,292,963	3,177,443	1,115,520
昭和 55 年	4,553,461	3,448,415	1,105,046
昭和 60 年	4,719,259	3,557,967	1,161,292
平成 2 年	4,811,050	3,633,139	1,177,911
平成 7 年	4,933,393	3,773,971	1,159,422
平成 12 年	5,015,699	3,902,626	1,113,073
平成 17 年	5,049,908	4,147,947	901,961
平成 22 年	5,071,968	4,414,217	657,751
平成 27 年	5,101,556	4,448,474	653,082
令和 2 年	5,135,214	4,534,606	600,608

注) 市部、郡部の区域は、調査時点の区域による

資料「国勢調査報告書」(総務省統計局)

<市町村数の変遷>

	計	市	町	村	主な出来事
明治 21 年度末	1,960	2	273	1,685	明 22 市制町村制施行
明治 22 年度末	386	2	23	361	
大正 7 年度末	344	7	50	287	大 12 郡制廃止
大正 14 年度末	337	8	51	278	
昭和 10 年度末	310	10	49	251	
昭和 20 年度末	286	11	58	217	昭 28 町村合併法施行
昭和 30 年度末	129	19	65	45	昭 38 北九州市指定都市誕生
昭和 40 年度末	101	16	76	9	昭 47 福岡市指定都市となる
昭和 50 年度末	97	20	69	8	
昭和 60 年度末	97	22	67	8	
平成 7 年度末	97	23	66	8	
平成 9 年度末	97	24	65	8	
平成 15 年度末	96	24	64	8	平 11 改正旧合併特例法施行
平成 16 年度末	85	26	53	6	
平成 17 年度末	69	27	38	4	平 17 現行合併特例法施行
平成 18 年度末	66	28	34	4	
平成 21 年度末	60	28	30	2	平 22 現行合併特例法改正
平成 30 年度末	60	29	29	2	

目 次

ご利用に当たって・用語の解説等・資料出典一覧…… A～D

I 市町村別概況

1 市町村の概況	1
2 市町村総括表	1 2 3
3 地域指定一覧	1 2 5
4 地方公営企業の現況	1 3 3

II 広域行政の状況

1 連携協約	1 3 6
2 協議会	1 3 6
3 機関の共同設置	1 3 6
4 事務の委託	1 3 7
5 事務の代替執行	1 3 7
6 広域連合	1 3 8
7 一部事務組合一覧	1 3 9

III その他

1 主要財政指標	1 5 6
2 福岡県の民芸・工芸品	1 5 7
3 県内市町村の「木・花・鳥」	1 5 8
4 県内市町村の「名産・特産品」	1 6 0
5 県内市町村の「主な郷土出身者」	1 6 5
6 県内市町村の「姉妹都市・友好都市等」	1 7 1
7 福岡県何でもファイブ	1 7 3
8 国会議員及び県議会議員名簿	
(1) 衆議院議員	1 7 5
(2) 参議院議員	1 7 5
(3) 福岡県議会議員	1 7 7
9 市町村関係団体	
(1) 市長会及び町村会	1 7 9
(2) 市議会議長会及び町村議会議長会	1 8 0
(3) 市町村職員共済組合等	1 8 1

○ご利用に当たって

- 1 本書は、できる限り直近のデータを載せています。
- 2 頭注等にことわりが特にない限り、何年とあるものは暦年間(1月から12月)、何年度とあるものは会計年度間(4月から翌年3月)の事実を示し、平○、○、○とあるものは、平成○年○月○日現在を、令○、○、○とあるものは、令和○年○月○日現在を示しています。
- 3 一部のデータについては、単位未満の数値を四捨五入しているため、計が一致しない場合があります。
- 4 表中の次の符号の意味は、次のとおりです。
 - ・「0」…単位に満たないもの
 - ・「-」…皆無のもの
 - ・「/」…該当数値のないもの
 - ・「X」…増減率の皆増を示すもの
- 5 本書のデータは、一部を除き、公益財団法人福岡県市町村振興協会のホームページ(<http://www.fukuoka-shinkou.or.jp/>)において、提供する予定です。

○用語の解説等

1 市町村別概況

(1) <類型>

・総務省が毎年度作成する類似団体別職員数の状況にいう「類型」のことで、人口、産業構造の2要素によって区分されます。なお、「類似団体」とはこの「類型」が同じ団体のことをいいます。

(2) <地域指定>

・地域指定は、区分名の一部を省略して記載している場合があります。

(3) <概要>

・「(5)沿革」については、2以上の市町村を廃し、その区域をもって新たに市町村を置いた新設合併の場合は「合体」と記載し、すべての関係市町村名と新市町村名を併せて記載しています。また、他の市町村を廃してその区域の全部若しくは一部を市町村の区域に加えた編入合併の場合は「編入」と記載し、編入された市町村名のみを記載しています。

(4) <組織>

・「(2)首長等」の表中、「市町村長」の下の()内の回数は、当該市町村長の通算の当選回数(市制施行前を含む)を記載しています。

・「(3)職員数」の表中、「その他」には福祉職を含んでいます。

(5) <産業・経済>

・「(2)産業構造」の表中、「その他※」について、総生産額の「税・関税」とは、輸入品に課される税・関税等のことです。また、就業人口の「分類不能の産業」とは、「第1次」、「第2次」及び「第3次」以外の産業のことを指します。

(6) <財政>

・「(2)主な歳入歳出」の「普通建設事業費」は、市町村が行う補助・単独事業費の合計であり、国又は県が行う事業に対する負担金等は含めていません。

・「(2)主な歳入歳出」の「増減率」は、「令元決算」は「平30決算」と、「令2決算」は「令元決算」と、「令3決算」は「令2決算」と比較し、算出しています。

・「(4)財源及び支出の状況(構成比)」は、次の算式によって算出しています。

□一般財源 = (地方税+地方譲与税+利子割交付金+配当割交付金+株式等譲渡所得割交付金+分離課税所得割交付金+地方消費税交付金+ゴルフ場利用税交付金+特別地方消費税交付金+軽油引取税交付金+自動車取得税交付金+自動車税環境性能割交付金+法人事業税交付金+地方特別交付金+地方交付税) ÷ 歳入合計 × 100 (※臨時財政対策債発行額は含まない)

□自主財源 = (地方税+分担金・負担金+使用料+手数料+財産収入+寄附金+繰入金+繰越金+諸収入) ÷ 歳入合計 × 100

□義務的経費 = (人件費+扶助費+公債費) ÷ 歳出合計 × 100

□投資的経費 = (普通建設事業費+失業対策事業費+災害復旧事業費) ÷ 歳出合計 × 100

●財政用語ミニ解説

用語	見方	算式
実質収支	決算収支をあらわすもので、実質的な黒字、赤字の額を示すもの。	(歳入-歳出) - 翌年度へ繰越すべき財源
単年度収支	実質収支が、前年度以前を含めた収支の累積であるのに対し、単年度収支は、当該年度と前年度の実質収支の差額を示すもの。黒字であれば、その分新たな乗除が発生、又は赤字が縮小したことになる。	当該年度実質収支 - 前年度実質収支
実質単年度収支	単年度収支に含まれる実質的な黒字要素や赤字要素を加減したものの。	単年度収支 + 財政調整基金積立額 + 地方債繰上償還額 - 財政調整基金取崩し額
標準財政規模	当該団体の一般財源の標準規模を示したものの。	{(基準財政収入額 - 各種譲与税 - 交通安全対策特別交付金 - 市町村民税所得割に係る税源移譲相当額(三位一体の改革分)の25% - 市町村民税所得割に係る税源移譲相当額(県費負担教職員分)の25% - 地方消費税交付金に係る引上げ分の25% - 分離課税所得割交付金) × 100 / 75 + 各種譲与税 + 交通安全対策特別交付金} + 分離課税所得割交付金 + 普通交付税 + 臨時財政対策債発行可能額

用語	見方	算式
経常収支比率	人件費、扶助費、公債費等の経常的経費に充てる一般財源と、地方税、地方交付税、地方譲与税を中心とした経常一般財源との比率であり、財政構造の弾力性を判断する際の指標となるもの。この比率が低いほど、臨時の財政需要に余裕を持つことになり、財政構造に弾力性があることになる。	$(\text{経常経費充当一般財源の額} / (\text{経常一般財源総額} + \text{減税補てん債特別分} + \text{臨時財政対策債})) \times 100 (\%)$
財政力指数	当該団体の財政力を示す指標で、「1」に近く、さらに「1」を超えるほど財源に余裕があるとされる。	基準財政収入額 / 基準財政需要額(3ヶ年の数値の平均)
健全化判断比率	地方公共団体の財政の健全化に関する法律(財政健全化法)において、地方公共団体の財政状況を客観的に表し、財政の早期健全化や再生の必要性を判断するためのものとして定められた「実質赤字比率」「連結実質赤字比率」「実質公債費比率」及び「将来負担比率」の4つの財政指標。 地方公共団体は、毎年度、前年度の決算に基づく健全化判断比率をその算定様式とともに監査委員の審査に付した上で議会に報告し、公表しなければならない。なお、地方公共団体は、健全化判断比率のいずれかが早期健全化基準以上である場合には、「財政健全化計画」を、また、再生判断比率(健全化判断比率のうちの将来負担比率を除いた3つの指標)のいずれかが財政再生基準以上である場合には、「財政再生計画」を定めなければならないとされている。	
実質赤字比率	当該団体の一般会計等を対象とした実質赤字額の標準財政規模に対する比率。(黒字の場合は、「-」表記となる。) 福祉、教育、まちづくり等を行う地方公共団体の一般会計等の赤字の程度を指標化し、財政運営の悪化の度合いを示すもの。 ◆早期健全化基準：当該団体の財政規模に応じ11.25～15% ◆財政再生基準：20%	$\text{一般会計等の実質赤字額} / \text{標準財政規模} \times 100 (\%)$ ○一般会計等の実質赤字額：一般会計及び特別会計のうち普通会計に相当する会計における実質赤字の額 ○実質赤字の額＝繰上充用額＋(支払繰延額＋事業繰越額)
連結実質赤字比率	公営企業会計を含む当該団体の全会計を対象とした実質赤字額又は資金不足額の標準財政規模に対する比率。(黒字の場合は、「-」表記となる。) すべての会計の赤字や黒字を合算し、地方公共団体としての赤字の程度を指標化し、地方公共団体全体としての財政運営の悪化の度合いを示すもの。 ◆早期健全化基準：当該団体の財政規模に応じ16.25～20% ◆財政再生基準：30%	$\text{連結実質赤字額} / \text{標準財政規模} \times 100 (\%)$ ○連結実質赤字額：AとBの合計額がCとDの合計額を超える場合の当該超える額 A…一般会計及び公営企業(地方公営企業法適用企業・非適用企業)以外の特別会計のうち、実質赤字を生じた会計の実質赤字の合計額 B…公営企業の特別会計のうち、資金の不足額を生じた会計の資金の不足額の合計額 C…一般会計及び公営企業以外の特別会計のうち、実質黒字を生じた会計の実質黒字の合計額 D…公営企業の特別会計のうち、資金の剰余額を生じた会計の資金の剰余額の合計額
実質公債費比率	当該団体の一般会計等が負担する地方債の元利償還金及びそれに準ずるもの(準元利償還金)の標準財政規模を基本とした額に対する比率(過去3年間の平均値)。借入金(地方債)の返済額及びこれに準じる額の大きさを指標化し、資金繰りの程度を示すもの。 この比率が18%以上の団体については地方債を発行する際に総務大臣又は都道府県知事の許可が必要となり、25%以上の団体については地方債の発行に制限が加えられる。 ◆早期健全化基準：25% ◆財政再生基準：35%	$\{(A+B) - (C+D)\} / (E-D) \times 100 (\%)$ 上記算式によって得た比率の過去3カ年間の平均値 A…地方債の元利償還金 B…準元利償還金(下記①～⑤の合計額) ①満期一括償還地方債において、償還期間を30年とする元金均等年賦償還とした場合における1年当たりの元金償還金相当額 ②一般会計等から一般会計等以外の特別会計への繰出金のうち、公営企業債の償還の財源に充てたと認められるもの ③組合・地方開発事業団(組合等)への負担金・補助金のうち、組合等が起こした地方債の償還の財源に充てたと認められるもの ④債務負担行為に基づく支出のうち公債費に準ずるもの ⑤一時借入金の利子 C…特定財源 D…元利償還金・準元利償還金に係る基準財政需要額算入額 E…標準財政規模

用語	見方	算式
将来負担比率	地方公社や損失補償を行っている出資法人等に係るものも含め、当該団体の一般会計等が将来負担すべき実質的な負債の標準財政規模を基本とした額に対する比率。当該団体の一般会計等の借入金（地方債）や将来支払っていく可能性のある負担等の現時点での残高を指標化し、将来的に財政を圧迫する可能性の度合いを示すもの。 ◆早期健全化基準：350%（政令市は400%） （財政再生基準はなし）	$\{A - (B + C + D)\} / (E - F) \times 100 (\%)$ A…将来負担額（下記①～⑩の合計額） ①一般会計等の当該年度の前年度末における地方債現在高 ②債務負担行為に基づく支出予定額（地方財政法第5条各号の経費に係るもの） ③一般会計等以外の会計の地方債の元金償還に充てる一般会計等からの繰入見込額 ④当該団体が加入する組合等の地方債の元金償還に充てる当該団体からの負担等見込額 ⑤退職手当支給予定額（全職員に対する期末要支給額）のうち、一般会計等の負担見込額 ⑥地方公共団体が設立した一定の法人（設立法人）の負債の額のうち、当該設立法人の財務・経営状況を勘案した一般会計等の負担見込額 ⑦当該団体が受益権を有する信託の負債の額のうち、当該信託に係る信託財産の状況を勘案した一般会計等の負担見込額 ⑧設立法人以外の者のために負担している債務の額及び当該年度の前年度に当該年度の前年度内に償還すべきものとして当該団体の一般会計等から設立法人以外の者に対して貸付けを行った貸付金の額のうち、当該設立法人以外の者の財務・経営状況を勘案した一般会計等の負担見込額 ⑨連結実質赤字額 ⑩組合等の連結実質赤字額相当額のうち一般会計等の負担見込額 B…充当可能基金額：上記①～⑩の償還額等に充てることができる地方自治法第241条の基金 C…特定財源見込額 D…地方債現在高等に係る基準財政需要額算入見込額 E…標準財政規模 F…元利償還金・準元利償還金に係る基準財政需要額算入額
一般財源と特定財源	一般財源とは使途が特定されずどのような経費にも使用できるものをいい、特定財源とは使途が特定されるものをいう。一般財源が多いほど、行政運営の自主性が確保され、地域の実態に即応した行政の展開が可能となる。前者は、地方税、地方譲与税、地方交付税などが代表的であり、後者は、国庫(県)支出金、地方債、分担金及び負担金などが代表的である。	
自主財源と依存財源	自主財源とは自主的に収入しうる財源をいい、依存財源とは国(県)の決定により交付されたり、割り当てられたりする収入をいう。自主財源が多いほど、行政活動の自主性と安定性が確保されることになる。前者は、地方税、分担金及び負担金、使用料などが代表的であり、後者は、地方交付税、国庫(県)支出金、地方債などが代表的である。	
義務的経費	歳出のうち、その支出が義務づけられ任意に削減することが困難な経費をいい、極めて硬直性の高い経費である。通常、人件費、扶助費、公債費の総体をいう。	
投資的経費	歳出のうち、その支出の効果が資本形成に向けられるものをいう。通常、普通建設事業費、災害復旧事業費、失業対策事業費の総体をいう。	

(7) <公共施設状況>

公園	面積{(市町村立+市町村立以外)の都市公園等}
上水道等	給水人口(上水道+簡易水道+飲料水供給施設) ※給水人口は、当該市町村に居住し、現に給水している人の数であるため、住民基本台帳の人口を超える場合がある。
下水道等	現在処理区域内人口{(公共下水道+農業集落排水施設+漁業集落排水施設+林業集落排水施設+簡易排水施設+小規模集合排水処理施設)現在処理区域内人口+(コミュニティ・プラント+合併処理浄化槽)処理人口} ※各施設の処理区域が相互に重複する場合など、区域内の処理人口が市町村の人口を超える場合がある。
公営住宅等	戸数(公営住宅+改良住宅+単独住宅)

(8) <教育・医療・福祉>

教育	保育所	施設数(認可保育所+保育所型認定こども園)
----	-----	-----------------------

●合併した市町村の取扱いについて

合併する以前の統計数値については、合算した数値を掲載しています。

2 市町村総括表

(1) <生活・文化>

社会体育施設とは、一般の利用に供する目的で地方公共団体が設置した体育館、水泳プール、運動場等のスポーツ施設をいい、地方公共団体の長又は教育委員会が運営するもののほか、地方自治法第244条の指定管理者が管理しているものも含まれています。

○資料出典一覧

項目		主な資料
類型		「類似団体別職員数の状況(令和3年4月1日現在)」(総務省)
コード番号		「全国地方公共団体コード」(総務省)
面積	総面積	「令和4年全国都道府県市区町村別面積調」(国土交通省国土地理院)
	耕地	「令和3年作物統計調査 耕地面積市町村別データ」(農林水産省)
	宅地	「固定資産の価格等に関する概要調書 令和3年度」(福岡県企画・地域振興部)
	森林	「地域森林計画」(福岡県農林水産部) (※国有林(林野庁所管及び他省庁所管の計) + 民有林(森林法第5条森林及び第2条森林の計))
人口、世帯数		昭和35年、平成27年、令和2年(雑報)「国勢調査報告」(総務省) 「住民基本台帳年報(令和4年1月1日現在)」(福岡県企画・地域振興部)
有権者数		「選挙人名簿登録者数(令和4年6月1日現在)」(福岡県選挙管理委員会)
職員数		「令和3年地方公務員給与の実態」(総務省)、「類似団体別職員数の状況(令和3年4月1日現在)」(総務省)
生産・所得		「令和元年度市町村民経済計算」(福岡県企画・地域振興部) ※市町村民所得は企業所得(企業利潤)等を含んだもので、個人の所得水準を表すものとは異なります。
産業構造	総生産額	「令和元年度市町村民経済計算」(福岡県企画・地域振興部)
	就業人口	令和2年「国勢調査報告」(総務省)
農業	農業	「福岡県の農林業(2020 農林業センサス結果報告書)」(福岡県企画・地域振興部)
工業	製造業	「令和2年工業統計調査」(福岡県企画・地域振興部)
商業	卸・小売業	「平成28年 経済センサス活動調査」(総務省統計局)
財政		「令和2年度市町村別決算状況調」(総務省)、「令和2年度類似団体別市町村財政指数表」(総務省) 「地方財政の状況 令和3年3月」(総務省)、「地方財政の状況 令和4年3月」(総務省)
公共施設状況		「令和3年度市町村公共施設状況調査」(総務省)「令和3年度市町村公営企業決算の概要」(福岡県企画・地域振興部)
教育	教育	「令和3年度学校基本調査」(福岡県企画・地域振興部)
医療	医療	「令和2年医療施設動態調査」(厚生労働省)
福祉	福祉	令和4年4月1日現在の保育所等施設数(福岡県福祉労働部)、「社会福祉法人・老人福祉施設データ(令和4年4月1日)」(福岡県保健医療介護部)、「生活保護速報令和3年度平均」(福岡県福祉労働部)
主要農産物		「令和2年生産農業所得統計」(農林水産省)
生活・文化		「社会生活統計指標—都道府県の指標—2022」(総務省)

正誤表

133頁「地方公営企業の現況（令和4年4月1日現在）」

	誤		正
福岡市	駐車場整備（法非適用）		
	○（４）	→	削除
朝倉市	簡易水道（法非適用）		
	○	→	○
篠栗町	その他造成（法非適用）		
	○（１）	→	削除
久山町	その他造成（法非適用）		
	○（１）	→	削除
宗像地区事務 組合	簡易水道（法非適用）		
	○	→	○

134頁「事業別団体数」

	誤		正
政令市計(a)	駐車場整備（法非適用）		
	2（８）	→	1（４）
	横計		
	29	→	28
政令市計 (a)+(b)	駐車場整備（法非適用）		
	2（８）	→	1（４）
	横計		
	30	→	29
市町村（除く 政令市）計(c)	簡易水道（法適用）		
	2	→	3
	簡易水道（法非適用）		
	5	→	4
	その他造成（法非適用）		
	10（10）	→	8（8）
	横計		
	164	→	162

市町村加入一部事務組合 (除く政令市)計(d)	簡易水道(法適用)		
	0	→	1
	簡易水道(法非適用)		
	1	→	0
県計(c)+(d)	簡易水道(法適用)		
	2	→	4
	簡易水道(法非適用)		
	6	→	4
	その他造成(法非適用)		
	10(10)	→	8(8)
	横計		
	174	→	172
総計 (a)+(b)+(c)+(d)	簡易水道(法適用)		
	2	→	4
	簡易水道(法非適用)		
	6	→	4
	その他造成(法非適用)		
	12(16)	→	10(14)
	駐車場整備(法非適用)		
	4(13)	→	3(9)
	横計		
	204	→	201

I 市町村別概況

政令市		町村		糸田町	101
北九州市	1	糟屋郡		川崎町	103
福岡市	3	宇美町	59	大任町	105
市		篠栗町	61	赤村	107
大牟田市	5	志免町	63	福智町	109
久留米市	7	須恵町	65	京都郡	
直方市	9	新宮町	67	苅田町	111
飯塚市	11	久山町	69	みやこ町	113
田川市	13	粕屋町	71	築上郡	
柳川市	15	遠賀郡		吉富町	115
八女市	17	芦屋町	73	上毛町	117
筑後市	19	水巻町	75	築上町	119
大川市	21	岡垣町	77		
行橋市	23	遠賀町	79		
豊前市	25	鞍手郡			
中間市	27	小竹町	81		
小郡市	29	鞍手町	83		
筑紫野市	31	嘉穂郡			
春日市	33	桂川町	85		
大野城市	35	朝倉郡			
宗像市	37	筑前町	87		
太宰府市	39	東峰村	89		
古賀市	41	三井郡			
福津市	43	大刀洗町	91		
うきは市	45	三潁郡			
宮若市	47	大木町	93		
嘉麻市	49	八女郡			
朝倉市	51	広川町	95		
みやま市	53	田川郡			
糸島市	55	香春町	97		
那珂川市	57	添田町	99		

数字は掲載ページを示しています。

市町村索引（五十音順）

あ行

赤 村 … 107	朝 倉 市 … 51	芦 屋 町 … 73	飯 塚 市 … 11
糸 島 市 … 55	糸 田 町 … 101	うきは市 … 45	宇 美 町 … 59
大 川 市 … 21	大 木 町 … 93	大 任 町 … 105	大 野 城 市 … 35
大 牟 田 市 … 5	岡 垣 町 … 77	小 郡 市 … 29	遠 賀 町 … 79

か行

春 日 市 … 33	粕 屋 町 … 71	嘉 麻 市 … 49	川 崎 町 … 103
香 春 町 … 97	苧 田 町 … 111	北 九 州 市 … 1	鞍 手 町 … 83
久 留 米 市 … 7	桂 川 町 … 85	上 毛 町 … 117	古 賀 市 … 41
小 竹 町 … 81			

さ行

篠 栗 町 … 61	志 免 町 … 63	新 宮 町 … 67	須 恵 町 … 65
添 田 町 … 99			

た行

田 川 市 … 13	太 宰 府 市 … 39	大 刀 洗 町 … 91	筑 後 市 … 19
筑 紫 野 市 … 31	築 上 町 … 119	筑 前 町 … 87	東 峰 村 … 89

な行

那 珂 川 市 … 57	中 間 市 … 27	直 方 市 … 9	
--------------	------------	-----------	--

は行

久 山 町 … 69	広 川 町 … 95	福 岡 市 … 3	福 智 町 … 109
福 津 市 … 43	豊 前 市 … 25		

ま行

水 巻 町 … 75	みやこ町 … 113	みやま市 … 53	宮 若 市 … 47
宗 像 市 … 37			

や行

柳 川 市 … 15	八 女 市 … 17	行 橋 市 … 23	吉 富 町 … 115
------------	------------	------------	-------------

数字は掲載ページを示しています。

掲載頁

市 ——— 1

糟屋郡 ——— 59

遠賀郡 ——— 73

鞍手郡 ——— 81

嘉穂郡 ——— 85

朝倉郡 ——— 87

三井郡 ——— 91

三潁郡 ——— 93


八女郡 ——— 95

田川郡 ——— 97

京都郡 ——— 111

築上郡 ——— 115

北九州市 (きたきゅうしゅうし) (標語) 人と文化を育み、世界につながる、環境と技術のまち

	〒803-8501	TEL (093)582-2525(広聴課)	URL	https://www.city.kitakyushu.lg.jp/
	小倉北区域城内1-1	FAX (093)582-3117(広聴課)	E-mail	kouhou-kouchou@city.kitakyushu.lg.jp
地域指定	一部事務組合加入事業		公営企業	
類型	線引都市計画 辺地	国定公園 県立自然公園	農業水利	上水道(用水含む) 公共下水道 工業用水 特定環境下水道 病院 漁業集落排水 交通 他9事業
指定都市	離島振興 農業振興			基本構想 平20年度～ 基本計画 平20年度～
コード番号	401005	地方拠点(北東部) 国立公園		

<概要>

(1)面積 (県内1位)

総面積 (令和4.4.1)	耕地 (令和3.7.15)	宅地 (令和3.1.1)	森林 (令和4.4.1)
492.50 km ²	21.60 km ²	139.26 km ²	193.22 km ²

(2)人口・世帯数(国勢調査)

	昭35.10.1	平27.10.1	令2.10.1
人口 (人)	986,401	961,286	939,029
世帯数	234,488	426,325	436,245
令2国調高齢化率	31.7%	令2国調人口密度	1,910人/km ²

(3)人口・世帯数(住基)(令4.1.1)

人口	世帯数	人口県内順位
936,586 人	486,858	2 位

(4)有権者数(令4.6.1現在)

男	女	計
367,098	419,234	786,332

<組織>

(1)議会 令4.9.14現在

議長	鷹木 研一郎 (たかき けんいちろう)		
副議長	成重 正文 (なりしげ まさたけ)		
議員定数	57 人	任期	令7.2.9
党派別内訳	自民党・無所属の会18 公明党13 ハートフル北九州11 日本共産党8 日本維新の会3 変革と成長1 井上しんご1 村上さとこ1 若松を愛する会1		

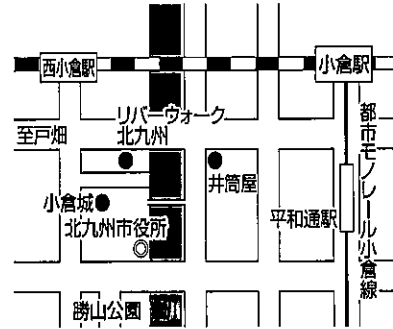
(2)首長等 令4.6.27現在

市長	北橋 健治 (きたはし けんじ)	昭28.3.19
(4選)	(平19.2.20 ~ 任期 令5.2.19)	
副市長	梅本 和秀 (うめもと かずひで)	昭30.1.25
	稲原 浩 (いなはら ひろし)	昭43.11.5
	西田 幸生 (にしだ ゆきお)	昭33.2.6

(3)職員数(令3.4.1現在)

区分	職員数	区分	職員数
普通会計 (うち施設関係)	11,616 (714)	一般行政職	4,711
人口千人当たり	11.63	技能労務職	0
同類似団体	11.28	企業職	597
公営事業会計関係	860	消防職	1,001
計	12,476	教育職	4,701
		その他(内税務職)	1,466 (365)

市役所までの案内図



JR小倉駅 徒歩約20分、JR西小倉駅 徒歩約15分、
モノレール平和通駅 徒歩約10分

(5)沿革

- 昭38.2.10 合体 門司市・小倉市・若松市・八幡市・戸畑市→北九州市
- 昭38.4.1 指定都市
- 昭49.4.1 行政区再編(5区→7区)

<産業・経済>

(1)生産・所得(令和元年度)

	生産額(億円)	就業率(%)	所得(千円)	(対県平均)
市町村内総生産	39,112	就業率1人当たり	8,298	112.2
市町村民所得	27,083	人口1人当たり	2,867	111.4

(2)産業構造 (百万円・人・%)

区分	総生産額(令和元年度)	就業人口(令2.10.1現在)
第1次	3,652 0.1	2,751 0.7
第2次	969,577 24.8	93,037 24.1
第3次	2,918,535 74.6	290,435 75.2
その他※	19,438 0.5	13,787 3.4
計	3,911,202 100.0	400,010 100.0

※総生産額:「税・関税」、就業人口:「分類不能な産業」(用語解説参照)

(3)農業・工業・商業 (人・百万円)

産業	農家数	基幹的農業従事者数
農業 (令2.2.1)	2,023	1,373
製造業 (令2.6.1)	事業所数	従業者数
	921	48,163
卸・小売業 (平28.6.1)	事業所数	従業者数
	8,993	68,712

製造品出荷額等 (平31.1.1~令和元.12.31)

年間商品販売額 (平27.1.1~平27.12.31)

(県内1位)

(県内2位)

<財政>(1)決算収支(普通会計)

(百万円)

区分	歳入	歳出	形式収支	実質収支	単年度収支	実質単年度収支	積立金現在高	地方債現在高
令元決算	554,598	550,111	4,487	2,123	225	-288	36,704	1,017,134
令2決算	682,339	677,137	5,202	2,931	808	710	35,788	1,022,320
令3決算	651,473	643,026	8,446	5,096	2,165	8,757	43,084	1,023,779

(2)主な歳入歳出

(百万円・% なお「X」は皆増を示す) (3)主要指標(令和3年度)

区分	令元決算	増減率	令2決算	増減率	令3決算	増減率	区分	指数等		
地方税	176,548	2.9	174,596	-1.1	174,939	0.2	標準財政規模 <small>※臨時債発行可能額</small>	292,777 百万円		
地方交付税	65,681	5.8	63,660	-3.1	73,509	15.5	経常収支比率	96.3 %		
国県支出金	136,817	4.1	257,437	88.2	195,303	-24.1	財政力指数(令元～令3)	0.70		
地方債	64,832	-12.4	67,584	4.2	62,751	-7.2	健全化判断比率	実質赤字比率	- %	
歳入計	554,598	0.3	682,339	23.0	651,473	-4.5		連結実質赤字比率	- %	
義務的経費	人件費	109,492	-0.8	109,322	-0.2	107,928		-1.3	実質公債費比率(令元～令3)	10.3 %
	扶助費	139,163	4.4	141,874	1.9	171,386		20.8	将来負担比率	150.0 %
	公債費	68,434	0.2	71,124	3.9	69,430	-2.4	税の徴収率(現年分)	99.4 %	
小計	317,088	1.6	322,320	1.7	348,743	8.2	積立金現在高	財政調整基金	14,617 百万円	
物件費	55,899	3.6	61,328	9.7	75,133	22.5		減債基金	10,833 百万円	
普通建設事業費	37,903	-6.9	44,829	18.3	39,182	-12.6		特定目的基金	17,634 百万円	
補助	37,903	-6.9	44,829	18.3	39,182	-12.6	地方債現在高	1,023,779 百万円		
単独	23,193	-11.4	20,537	-11.5	25,115	22.3	土地開発公社土地保有高	- 百万円		
失業対策事業費	0	/	0	/	0	/	ラスパイルズ指数(令3.4.1)	101.7		
歳出計	550,111	0.3	677,137	23.1	643,026	-5.0				

(4)財源及び支出の状況(構成比)

(%)

区分	令2決算	令2県平均	令2類似団体	令3決算
一般財源	39.8	47.9	41.8	44.1
自主財源	38.1	34.8	44.7	43.1
義務的経費	47.6	45.4	46.9	54.2
投資的経費	10.2	12.6	9.3	10.6

<公共施設状況>(令和3年度)

道路	実延長	m	3,839,658
	面積	m ²	26,931,127
公園	面積	m ²	11,899,412
し尿	処理人口	人	3,427
	年間総収集量	kl	13,617
ごみ	処理人口	人	931,426
	年間総収集量	t	337,588
上水道等	給水人口	人	1,229,978
下水道等	現在処理区域内人口	人	930,592
公営住宅等	戸数	戸	32,006
公民館	箇所数	箇所	0
体育館	箇所数	箇所	19

<教育・医療・福祉>

()市町村立以外内数

教育(令3.5.1)	区分	幼稚園	幼保連携型認定こども園	小学校	中学校
	施設数	95 (91)	0 (0)	129 (3)	62 (8)
医療(令3.10.1)	区分	病院		診療所	歯科
	施設数	90	(18,463床)	935	640
福祉(令4.4.1)	区分	保育所	特別養護老人ホーム	養護老人ホーム	介護老人保健施設
	施設数	165 (145)	82 (81)	9 (9)	35 (35)
	生活保護率(令和3年度)				2.38%

<令和4年度主要施策>

(百万円)

- ・感染症に対し強靱で安心できるまちづくり
- ・経済の好循環を生み出す成長戦略の実行
- ・「日本一住みよいまち」の実現に向けた取組の総仕上げ
- ・DXの推進


<今後の主要課題・ユニーク行政・その他>

- ・「SDGs未来都市」の推進
- ・北九州市まち・ひと・しごと総合戦略の推進
- ・北九州市新成長戦略(風力発電関連産業の総合拠点化・ロボットの最先端の研究開発・北九州空港の機能拡張と利用促進等)
- ・少子・高齢社会対策 など

福岡市

(ふくおかし)

(標語) 人と環境と都市活力の調和がとれたアジアのリーダー都市をめざして

	〒810-8620 中央区天神1-8-1	TEL (092)711-4111 FAX (092)724-2098	URL https://www.city.fukuoka.lg.jp/ E-mail somu.GAPB@city.fukuoka.lg.jp
	地域指定		一部事務組合加入事業
類型	線引都市計画 辺地	県立自然公園 農業水利 森林・林道 上水道 火葬場 ごみ処理 福岡都市圏	公営企業 上水道 工業用水 交通 公共下水道 基本構想 基本計画
指定都市	離島振興 振興山村(一部)		農業集落排水 漁業集落排水 市場 他5事業
コード番号	401307		平24年12月～ 平25～令4年度

<概要>

(1)面積 (県内3位)

総面積 (令和4.4.1)	耕地 (令和3.7.15)	宅地 (令和3.1.1)	森林 (令和4.4.1)
343.47 km ²	17.80 km ²	112.05 km ²	117.30 km ²

(2)人口・世帯数(国勢調査)

	昭35.10.1	平27.10.1	令2.10.1
人口 (人)	682,365	1,538,681	1,612,392
世帯数	165,540	764,820	831,124
令2国調高齢化率	21.9%	令2国調人口密度	4,695人/ km ²

(3)人口・世帯数(住基)(令4.1.1)

人口	世帯数	人口県内順位
1,568,265 人	824,687	1 位

(4)有権者数(令4.6.1現在)

男	女	計
601,126	691,393	1,292,519

<組織>

(1)議会 令4.9.20現在

議長	伊藤 嘉人 (いとう よしと)
副議長	山口 剛司 (やまぐち つよし)
議員定数	62 人 任期 令5.5.1
党派別内訳	自由民主党福岡市議団19 公明党福岡市議団12 福岡市民クラブ9 日本共産党福岡市議団6 福岡令和会6 自民党新福岡4 緑の党と市民ネットワークの会2 無所属3(欠員1名)

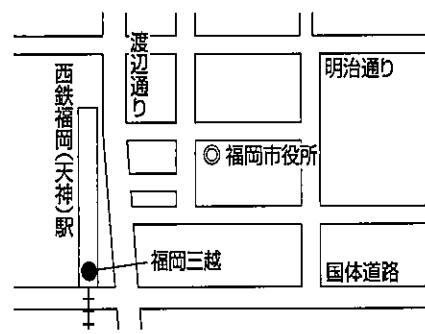
(2)首長等 令4.12.7現在

市長	高島 宗一郎 (たかしま そういちろう) 昭49.11.1 (4選) (平22.12.7 ~ 任期 令8.12.6)
副市長	光山 裕朗 (みつやま ひろあき) 昭37.10.24 中村 英一 (なかむら えいいち) 昭33.2.20 荒瀬 泰子 (あらせ やすこ) 昭27.9.26

(3)職員数(令3.4.1現在)

区分	職員数	左の職種別内訳	区分	職員数
普通会計 (うち施設関係)	15,665 (590)		一般行政職	5,804
人口千人当たり	9.59	技能労務職	526	
同類似団体	11.28	企業職	1,081	
公営事業会計関係	1,813	消防職	1,136	
計	17,478	教育職	7,461	
		その他(内税務職)	1,470 (569)	

市役所までの案内図



西鉄福岡(天神)駅 徒歩5分、JR博多駅からバス20分、市営地下鉄天神駅・天神南駅 徒歩5分

(5)沿革

明22.4.1 市制施行 昭46.4.5 編入 志賀町
昭47.4.1 指定都市 昭50.3.1 編入 早良町
昭57.5.10 行政区再編(5区→7区)

<産業・経済>

(1)生産・所得(令和元年度) (%)

市町村	生産額(億円)	就業人口(千人)	対県平均
市町村内総生産	76,045	8,485	114.7
市町村民所得	49,356	3,084	119.8

(2)産業構造 (百万円・人・%)

区分	総生産額(令和元年度)	就業人口(令2.10.1現在)
第1次	5,156 0.1	3,864 0.6
第2次	621,744 8.2	92,318 13.4
第3次	6,937,017 91.2	591,572 86.0
その他※	40,589 0.5	24,963 3.5
計	7,604,506 100.0	712,717 100.0

※総生産額:「税・関税」、就業人口:「分類不能な産業」(用語解説参照)

(3)農業・工業・商業

(人・百万円)

産業	農家数	基幹的農業従事者数
農業(令2.2.1)	1,797	1,474
製造業(令2.6.1)	事業所数	従業者数
	660	20,080
卸・小売業(平28.6.1)	事業所数	従業者数
	15,887	155,378

製造品出荷額等(平31.1.1~令和元.12.31) 582,268 (県内4位)
年間商品販売額(平27.1.1~平27.12.31) 13,743,253 (県内1位)

<財政>(1)決算収支(普通会計)

(百万円)

区分	歳入	歳出	形式収支	実質収支	単年度収支	実質単年度収支	積立金現在高	地方債現在高
令元決算	882,411	868,661	13,750	9,344	-627	1,651	70,229	1,190,651
令2決算	1,265,070	1,247,829	17,240	8,632	-712	2,092	74,305	1,176,640
令3決算	1,177,938	1,161,028	16,910	10,907	2,275	1,002	94,893	1,162,081

(2)主な歳入歳出

(百万円・% なお「X」は皆増を示す) (3)主要指標(令和3年度)

区分	令元決算	増減率	令2決算	増減率	令3決算	増減率	区分	指数等	
地方税	344,454	3.6	341,070	-1.0	343,164	0.6	標準財政規模 ※国債発行可能額含	451,518 百万円	
地方交付税	35,365	1.9	33,823	-4.4	52,229	54.4	経常収支比率	90.3 %	
国県支出金	207,501	6.5	396,523	91.1	281,836	-28.9	財政力指数(令元~令3)	0.88	
地方債	74,362	-4.9	79,103	6.4	75,547	-4.5	健全化判断比率	実質赤字比率	- %
歳入計	882,411	2.8	1,265,070	43.4	1,177,938	-6.9		連結実質赤字比率	- %
義務的経費								実質公債費比率(令元~令3)	8.8 %
人件費	139,342	-0.7	142,586	2.3	144,270	1.2	将来負担比率	82.9 %	
扶助費	226,978	4.6	234,039	3.1	269,637	15.2	税の徴収率(現年分)	99.5 %	
公債費	106,100	5.7	103,641	-2.3	99,948	-3.6	積立金現在高	財政調整基金	35,597 百万円
小計	472,420	3.2	480,265	1.7	513,854	7.0		減債基金	19,035 百万円
物件費	88,782	4.7	93,953	5.8	114,062	21.4		特定目的基金	40,261 百万円
補助	41,709	9.3	44,920	7.7	40,457	-9.9	地方債現在高	1,162,081 百万円	
単独	40,559	3.3	44,763	10.4	53,911	20.4	土地開発公社土地保有高	- 百万円	
失業対策事業費	0	/	0	/	0	/	ラスパレス指数 (令3.4.1)	101.7	
歳出計	868,661	2.9	1,247,829	43.6	1,161,028	-7.0			

(4)財源及び支出の状況(構成比)

(%) <教育・医療・福祉>

()市町村立以外内数

区分	令2決算	令2県平均	令2類似団体	令3決算
一般財源	33.8	47.9	41.8	39.1
自主財源	55.5	34.8	44.7	59.6
義務的経費	38.5	45.4	46.9	44.3
投資的経費	7.6	12.6	9.3	8.4

教育(令3.5.1)	区分	幼稚園	幼保連携型認定こども園	小学校	中学校
施設数		117 (117)	6 (6)	145 (3)	69 (12)
医療(令3.10.1)	区分	病院		診療所	歯科
施設数		115	(21,180床)	1,640	1,038
福祉(令4.4.1)	区分	保育所	特別養護老人ホーム	養護老人ホーム	介護老人保健施設
施設数		292 (285)	96 (96)	4 (4)	27 (27)
生活保護率(令和3年度)		2.63%			

<公共施設状況>(令和3年度)

道路	実延長	m	3,571,317
	面積	m ²	24,945,824
公園	面積	m ²	14,651,181
し尿	処理人口	人	1,909
	年間総収集量	kl	8,319
ごみ	処理人口	人	1,568,689
	年間総収集量	t	475,068
上水道等	給水人口	人	1,561,255
下水道等	現在処理区域内人口	人	1,567,386
公営住宅等	戸数	戸	31,217
公民館	箇所数	箇所	148
体育館	箇所数	箇所	19

<令和4年度主要施策>

(百万円)


○「生活の質の向上」と「都市の成長」の好循環	1,041,000
・見守り、支え合う、共創の地域づくり	
・次代を担う子ども、グローバル人材の育成	
・都市活力を生み出す観光・MICE、都心部機能強化の推進	
・新しい価値の創造にチャレンジするスタートアップ都市づくり	

<今後の主要課題・ユニーク行政・その他>

すべての人にやさしく、「ぬくもり」のある社会を目指すとともに、天神ビッグバンや博多コネクティッドにより、まちが大きく生まれ変わっていく中で、みどりや文化芸術、歴史などが持つ魅力にさらに磨きをかけるなど、まちに「彩り」を加え、多様な豊かさを感じられる、市民一人ひとりのWell-beingを大事にするまちづくりを進めていく。

大牟田市 (おおむたし)

(標語) 人が育ち、人でにぎわい、人を大切にする ほっとシティおおむた

	〒836-8666 有明町2-3	TEL (0944)41-2222 FAX (0944)41-2552	URL http://www.city.omuta.lg.jp E-mail sougouseisaku01@city.omuta.lg.jp
	地域指定	一部事務組合加入事業	公営企業
類型 III-3	線引都市計画 農村地域 農業振興 県立自然公園	上水道 ごみ処理	上水道 公共下水道
コード番号 402028			基本構想 令2~5年度 基本計画 令2~5年度

<概要>

(1)面積 (県内18位)

総面積 (令和4.4.1)	耕地 (令和3.7.15)	宅地 (令和3.1.1)	森林 (令和4.4.1)
81.45 km ²	10.60 km ²	22.64 km ²	18.82 km ²

(2)人口・世帯数(国勢調査)

	昭35.10.1	平27.10.1	令2.10.1
人口 (人)	205,766	117,360	111,281
世帯数	44,829	49,398	49,231
令2国調高齢化率	37.6%	令2国調人口密度	1,366人/km ²

(3)人口・世帯数(住基)(令4.1.1)

人口	世帯数	人口県内順位
110,266 人	55,937	6 位

(4)有権者数(令4.6.1現在)

男	女	計
43,193	51,170	94,363

<組織>

(1)議会 令4.6.1現在

議長	光田 茂 (みつだ しげる)
副議長	森田 義孝 (もりた よしたか)
議員定数	24 人 任期 令5.5.1
党派別内訳	自民10 公明5 共産2 立憲民主1 無所属6

(2)首長等 令4.6.1現在

市長	関 好孝 (せき よしたか) 昭34.1.24
(1選)	(令元.12.3 ~ 任期 令5.12.2)
副市長	副枝 修 (そえだ おさむ) 昭36.4.2 高井良 優里 (たかいら ゆり) 昭45.8.22

(3)職員数(令3.4.1現在)

区分	職員数	左の職種別内訳	区分	職員数
普通会計 (うち施設関係)	783 (100)		左の職種別内訳	一般行政職
人口千人当たり	7.14	技能労務職		61
同類似団体	6.07	企業職		62
公営事業会計関係	100	消防職		128
計	883	教育職		5
			その他(内税務職)	65 (45)

市役所までの案内図



JR大牟田駅から徒歩3分又は西鉄大牟田駅から徒歩5分

(5)沿革

- 大6.3.1 市制施行
昭4.4.1 編入 三川町
昭16.4.1 編入 銀水村・三池町・玉川村・駿馬町

<産業・経済>

(1)生産・所得(令和元年度) (%)

市町村内総生産	4,310 億円	就業者1人当たり	7,574 千円 (対県平均)	102.4
市町村民所得	2,785 億円	人口1人当たり	2,485 千円 (対県平均)	96.5

(2)産業構造 (百万円・人・%)

区分	総生産額(令和元年度)	就業人口(令2.10.1現在)
第1次	1,778 0.4	791 1.8
第2次	126,012 29.2	11,188 25.6
第3次	300,943 69.9	31,661 72.6
その他※	2,349 0.5	1,458 3.2
計	431,082 100.0	45,098 100.0

※総生産額:「税・関税」、就業人口:「分類不能な産業」(用語解説参照)

(3)農業・工業・商業 (人・百万円)

農業 (令2.2.1)	農家数	基幹的農業従事者数
	533	399
製造業 (令2.6.1)	事業所数	従業者数
	124	7,232
卸・小売業 (平28.6.1)	事業所数	従業者数
	1,332	8,546

製造品出荷額等 (平31.1.1~令元.12.31) 302,281 (県内7位)

年間商品販売額 (平27.1.1~平27.12.31) 213,900 (県内8位)

<財政>(1)決算収支(普通会計)

(百万円)

Table with 9 columns: 区分, 歳入, 歳出, 形式収支, 実質収支, 単年度収支, 実質単年度収支, 積立金現在高, 地方債現在高. Rows include 令元決算, 令2決算, 令3決算.

(2)主な歳入歳出 (百万円・% なお「X」は皆増を示す) (3)主要指標(令和3年度)

Large table with multiple columns. Left side shows 区分, 令元決算, 増減率, 令2決算, 増減率, 令3決算, 増減率. Right side shows 区分, 指数等. Includes categories like 地方税, 地方交付税, 国県支出金, etc.

(4)財源及び支出の状況(構成比)

(%) <教育・医療・福祉>

()市町村立以外内数

Table with 5 columns: 区分, 令2決算, 令2県平均, 令2類似団体, 令3決算. Rows include 一般財源, 自主財源, 義務的経費, 投資的経費.

Table with 5 columns: 教育(令3.5.1), 区分, 幼稚園, 幼保連携型認定こども園, 小学校, 中学校. Includes rows for 施設数 and 生活保護率.

<公共施設状況>(令和3年度)

Table with 4 columns: 区分, 実延長, 面積, 処理人口, etc. Rows include 道路, 公園, し尿, ごみ, 上水道等, 下水道等, 公営住宅等, 公民館, 体育館.

<令和4年度主要施策> (百万円)


- 地域防災力強化事業 5
•新型コロナウイルスワクチン接種事業 456
•企業誘致推進事業(IT企業/ホテル誘致) 161
•地域交通利便性向上事業 15
•総合体育館及び延命公園の一体的な整備 2,203
•小中一貫教育推進事業 8

<今後の主要課題・ユニーク行政・その他>

- 排水対策基本計画に則った浸水対策
•イノベーション創出のためのIT人材育成
•学童保育待機児童ゼロに向けた取り組み
•水洗化促進キャンペーン事業
•PRキャンペーンによるシティプロモーションの積極的な展開

久留米市 (くろめし)

(標語) 水と緑の人間都市

	〒830-8520 城南町15-3	TEL (0942)30-9000 FAX (0942)30-9706	URL http://www.city.kurume.fukuoka.jp E-mail soumu@city.kurume.lg.jp
	地域指定		一部事務組合加入事業
線引都市計画 農山村(一部) 非線引部計(用途地域有) 県立自然公園	消防 小児救急センター 上水道 ごみ処理 し尿処理 高等学校		公営企業 上水道 市場 公共下水道 宅地造成 農業集落排水 駐車場整備 特定地域排水
類型 中核市	農村地域(一部) 低開発		基本構想 平13~令7年度 基本計画 令2~7年度
コード番号 402036	農業振興 地方拠点(久留米)		

<概要>

(1)面積 (県内5位)

総面積 (令和4.4.1)	耕地 (令和3.7.15)	宅地 (令和3.1.1)	森林 (令和4.4.1)
229.96 km ²	84.00 km ²	42.13 km ²	34.32 km ²

(2)人口・世帯数(国勢調査)

	昭35.10.1	平27.10.1	令2.10.1
人口 (人)	249,002	304,552	303,316
世帯数	51,353	121,913	128,716
令2国調高齢化率	28.1%	令2国調人口密度	1,319人/km ²

(3)人口・世帯数(住基)(令4.1.1)

人口	世帯数	人口県内順位
303,052 人	138,383	3 位

(4)有権者数(令4.6.1現在)

男	女	計
116,424	132,143	248,567

<組織>

(1)議会 令4.6.1現在

議長	石井 俊一 (いしい しゅんいち)
副議長	市川 廣一 (いちかわ こういち)
議員定数	36 人 任期 令5.5.1
党派別内訳	公明6 自民4 共産2 無所属24

(2)首長等 令4.7.1現在

市長	原口 新五 (はらぐち しんご) 昭35.4.5 (1選) (令4.1.31 ~任期 令8.1.30)
副市長	橋本 政孝 (はしもと まさたか) 昭25.10.8 森 望 (もり のぞむ) 昭34.5.28

(3)職員数(令3.4.1現在)

区分	職員数	左の職種別内訳	区分	職員数
普通会計 (うち施設関係)	1,645 (14)			一般行政職
人口千人当たり	5.42	技能労務職		4
同類似団体	6.38	企業職		123
公営事業会計関係	224	消防職		0
計	1,869	教育職		117
			その他(内税務職)	278 (115)

市役所までの案内図



JR久留米駅 徒歩8分又は西鉄久留米駅 徒歩18分

(5)沿革

- 明22.4.1 市制施行 昭33.9.1編入 山本村、宮ノ陣村 昭35.7.1編入 草野町
昭42.2.1 編入 筑邦町 昭42.4.1 編入 善導寺町
平17.2.5 編入 田主丸町・北野町・城島町・三潞町
平20.4.1 中核市
※ 下線の(旧)町の沿革は、121頁に記載

<産業・経済>

(1)生産・所得(令和元年度) (%)

項目	金額	就業率	所得	対県平均 (%)
市町村内総生産	10,375 億円	就業率1人当たり	6,657 千円	90.0 (対県平均)
市町村民所得	8,442 億円	人口1人当たり	2,771 千円	107.6 (対県平均)

(2)産業構造 (百万円・人・%)

区分	総生産額(令和元年度)	就業人口(令2.10.1現在)
第1次	16,696	1.6 7,155 5.4
第2次	177,367	17.1 26,378 19.8
第3次	836,085	80.6 99,588 74.8
その他※	7,358	0.7 4,760 3.5
計	1,037,506	100.0 137,881 100.0

※総生産額:「税・関税」、就業人口:「分類不能な産業」(用語解説参照)

(3)農業・工業・商業 (人・百万円)

産業	農家数	基幹的農業従事者数
農業 (令2.2.1)	3,953	4,675
製造業 (令2.6.1)	事業所数	従業者数
	344	12,183
卸・小売業 (平28.6.1)	事業所数	従業者数
	3,030	22,735

製造品出荷額等 (平31.1.1~令元.12.31) 324,413 (県内5位)
年間商品販売額 (平27.1.1~平27.12.31) 803,145 (県内3位)

＜財政＞(1)決算収支(普通会計)

(百万円)

区分	歳入	歳出	形式収支	実質収支	単年度収支	実質単年度収支	積立金現在高	地方債現在高
令元決算	130,100	128,834	1,266	853	-147	-2,130	13,904	142,471
令2決算	170,672	169,092	1,580	989	136	203	16,596	141,907
令3決算	158,053	156,686	1,367	996	6	902	19,584	137,909

(2)主な歳入歳出

(百万円・% なお「X」は皆増を示す) (3)主要指標(令和3年度)

区分	令元決算	増減率	令2決算	増減率	令3決算	増減率	区分	指数等		
地方税	41,896	-1.6	41,504	-0.9	41,234	-0.7	標準財政規模 ※臨時債発行可能額含	73,754 百万円		
地方交付税	19,131	-1.6	19,498	1.9	23,100	18.5	経常収支比率	93.0 %		
国県支出金	36,611	6.7	74,657	103.9	56,002	-25.0	財政力指数(令元～令3)	0.66		
地方債	10,020	-11.2	12,053	20.3	8,834	-26.7	健全化判断比率	実質赤字比率	- %	
歳入計	130,100	1.8	170,672	31.2	158,053	-7.4		連結実質赤字比率	- %	
義務的経費	人件費	15,123	0.5	16,510	9.2	17,146		3.9	実質公債費比率(令元～令3)	3.4 %
	扶助費	41,028	3.8	42,452	3.5	51,366		21.0	将来負担比率	14.3 %
	公債費	13,161	2.5	13,269	0.8	13,386	0.9	税の徴収率(現年分)	99.2 %	
	小計	69,312	2.8	72,231	4.2	81,898	13.4	積立金現在高	財政調整基金	7,451 百万円
物件費	17,834	4.3	18,041	1.2	22,730	26.0	減債基金		3,291 百万円	
普通建設事業費	5,321	5.3	7,104	33.5	4,870	-31.4	特定目的基金		8,842 百万円	
補助	5,321	5.3	7,104	33.5	4,870	-31.4	地方債現在高	137,909 百万円		
単独	5,035	-18.1	4,994	-0.8	4,536	-9.2	土地開発公社土地保有高	2,088 百万円		
失業対策事業費	0	/	0	/	0	/	ラスパイレズ指数 (令3.4.1)	99.3		
歳出計	128,834	1.9	169,092	31.2	156,686	-7.3				

(4)財源及び支出の状況(構成比)

(%) <教育・医療・福祉>

()市町村立以外内数

区分	令2決算	令2県平均	令2類似団体	令3決算
一般財源	40.7	47.9	41.3	47.1
自主財源	32.7	34.8	38.2	38.0
義務的経費	42.7	45.4	41.3	52.3
投資的経費	8.4	12.6	10.5	6.9

教育(令3.5.1)	区分	幼稚園	幼保連携型認定こども園	小学校	中学校
施設数	21 (21)	8 (8)	44 (0)	17 (2)	
医療(令3.10.1)	区分	病院		診療所	歯科
施設数	32	(6,512床)		311	194
福祉(令4.4.1)	区分	保育所	特別養護老人ホーム	養護老人ホーム	介護老人保健施設
施設数	64 (55)	28 (28)	1 (1)	8 (8)	
生活保護率(令和3年度)		2.18%			

<公共施設状況>(令和3年度)

道路	実延長	m	2,379,961
	面積	m ²	12,970,029
公園	面積	m ²	2,613,587
し尿	処理人口	人	22,514
	年間総収集量	kl	17,270
ごみ	処理人口	人	302,122
	年間総収集量	t	98,885
上水道等	給水人口	人	274,772
下水道等	現在処理区域内人口	人	291,754
公営住宅等	戸数	戸	4,279
公民館	箇所数	箇所	0
体育館	箇所数	箇所	16

<令和4年度主要施策>

(百万円)

・流域治水推進	4,105
・新型コロナウイルス感染症予防対策	2,195
・教育環境整備(教育ICT・施設整備)	1,060
・環状道整備事業	893
・農業経営安定化対策	885
・イベント振興・まちなか賑わい創造事業	144


<今後の主要課題・ユニーク行政・その他>

・流域治水推進プロジェクトの設置
・防災チャットボットの運用
・保健所機能の強化
・バイオコミュニティ機能の強化
・ジュニアアスリートの支援
・久留米市ジュニアボードの実施

直方市

(のおがたし)

(標語) 未来へつなぐ〜ひと・まち・自然〜

	〒822-8501 殿町7-1	TEL (0949)25-2000 FAX (0949)22-5107	URL https://www.city.nogata.fukuoka.jp E-mail webmaster@city.nogata.lg.jp
	地域指定	一部事務組合加入事業	公営企業
類型 II-2	非線引郡計(用途地域有) 農村地域 農業振興 地方拠点(北東部)	広域行政 急患センター 農業水利	上水道 公共下水道 農業集落排水 宅地造成
コード番号 402044	国定公園 県立自然公園		基本構想 令3~令12年度 基本計画 令3~令12年度

<概要>

(1)面積(県内24位)

総面積 (令和4.4.1)	耕地 (令和3.7.15)	宅地 (令和3.1.1)	森林 (令和4.4.1)
61.76 km ²	6.51 km ²	12.17 km ²	21.37 km ²

(2)人口・世帯数(国勢調査)

	昭35.10.1	平27.10.1	令2.10.1
人口 (人)	62,179	57,146	56,212
世帯数	13,668	23,281	23,675
令2国調高齢化率	33.9%	令2国調人口密度	910人/km ²

(3)人口・世帯数(住基)(令4.1.1)

人口	世帯数	人口県内順位
55,941 人	27,383	18 位

(4)有権者数(令4.6.1現在)

男	女	計
21,564	25,092	46,656

<組織>

(1)議会 令4.6.1現在

議長	中西 省三 (なかにし しょうぞう)
副議長	松田 昇 (まつだ のぼる)
議員定数	19 人 任期 令5.5.1
党派別内訳	共産2 公明2 無所属15

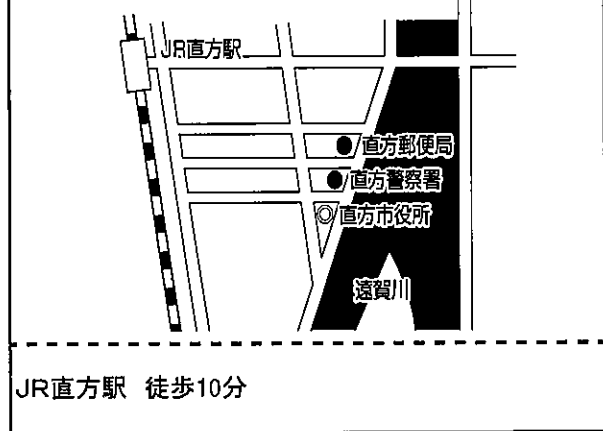
(2)首長等 令4.6.1現在

市長	大塚 進弘 (おおつか のぶひろ) 昭27.4.1
(1選)	(平31.4.26 ~ 任期 令5.4.25)
副市長	秋吉 恭子 (あきよし きょうこ) 昭33.10.7

(3)職員数(令3.4.1現在)

区分	職員数	左の職種別内訳	区分	職員数
普通会計 (うち施設関係)	385 (22)			一般行政職
人口千人当たり	6.82	技能労務職		14
同類似団体	7.39	企業職		23
公営事業会計関係	70	消防職		59
計	455	教育職		6
			その他(内税務職)	50 (31)

市役所までの案内図



JR直方駅 徒歩10分

(5)沿革

大15.11.1 合体 直方町・新入村・福地村・頓野村・下境村→直方町
 昭6.1.1 市制施行
 昭30.3.31 編入 植木町

<産業・経済>

(1)生産・所得(令和元年度) (%)

市町村	生産額(億円)	就業人数(人)	所得(千円)	対県平均(%)
市町村内総生産	2,101	就業者1人当たり	7,107	96.1
市町村民所得	1,390	人口1人当たり	2,474	96.1

(2)産業構造 (百万円・人・%)

区分	総生産額(令和元年度)	就業人口(令2.10.1現在)
第1次	769	0.4 356 1.7
第2次	70,347	33.4 5,806 28.1
第3次	138,064	65.7 14,472 70.1
その他※	975	0.5 625 2.9
計	210,155	100.0 21,259 100.0

※総生産額:「税・関税」、就業人口:「分類不能な産業」(用語解説参照)

(3)農業・工業・商業 (人・百万円)

産業	農家数	基幹的農業従事者数
農業(令2.2.1)	404	334
製造業(令2.6.1)	事業所数 138	従業者数 6,132
卸・小売業(平28.6.1)	事業所数 659	従業者数 5,022
		年間商品販売額(平27.1.1~平27.12.31) 120,875 (県内16位)

<財政>(1)決算収支(普通会計)

(百万円)

区分	歳入	歳出	形式収支	実質収支	単年度収支	実質単年度収支	積立金現在高	地方債現在高
令元決算	27,096	26,709	387	113	97	102	4,879	21,777
令2決算	36,007	34,318	1,689	1,013	900	904	4,784	23,509
令3決算	31,665	29,543	2,123	2,002	989	999	5,011	24,206

(2)主な歳入歳出

(百万円・% なお「X」は皆増を示す)

(3)主要指標(令和3年度)

区分	令元決算	増減率	令2決算	増減率	令3決算	増減率	区分	指数等	
地方税	6,919	3.1	6,760	-2.3	6,806	0.7	標準財政規模 ※歳財債発行可能額含	13,875 百万円	
地方交付税	5,601	-0.4	5,750	2.7	6,125	6.5	経常収支比率	87.7 %	
国県支出金	8,192	14.9	16,059	96.0	10,586	-34.1	財政力指数(令元~令3)	0.56	
地方債	2,807	49.2	3,525	25.6	2,562	-27.3	健全化判断比率	実質赤字比率	- %
歳入計	27,096	4.0	36,007	32.9	31,665	-12.1		連結実質赤字比率	- %
義務的経費								実質公債費比率(令元~令3)	5.8 %
人件費	3,489	-0.9	3,442	-1.3	3,475	1.0	将来負担比率	61.8 %	
扶助費	9,370	4.3	9,566	2.1	10,499	9.8	税の徴収率(現年分)	99.3 %	
公債費	1,857	-5.8	1,914	3.1	1,970	2.9	積立金現在高	財政調整基金	3,108 百万円
小計	14,716	1.6	14,922	1.4	15,943	6.8		減債基金	227 百万円
物件費	3,424	-13.0	3,766	10.0	4,251	12.9		特定目的基金	1,676 百万円
普通建設補助	2,674	119.7	3,110	16.3	1,900	-38.9	地方債現在高	24,206 百万円	
事業費 単独	878	26.9	1,312	49.4	1,839	40.2	土地開発公社土地保有高	386 百万円	
失業対策事業費	0	/	0	/	0	/	ラスパレス指数 (令3.4.1)	99.8	
歳出計	26,709	4.3	34,318	28.5	29,543	-13.9			

(4)財源及び支出の状況(構成比)

(%)

<教育・医療・福祉>

()市町村立以外内数

区分	令2決算	令2県平均	令2類似団体	令3決算
一般財源	39.3	47.9	43.5	46.8
自主財源	25.1	34.8	39.0	33.1
義務的経費	43.5	45.4	35.4	54.0
投資的経費	13.7	12.6	12.2	13.4

教育(令3.5.1)	区分	幼稚園	幼保連携型認定こども園	小学校	中学校
施設数		8 (8)	1 (1)	11 (0)	4 (0)
医療(令3.10.1)	区分	病院		診療所	歯科
施設数		6 (946床)		69	41
福祉(令4.4.1)	区分	保育所	特別養護老人ホーム	養護老人ホーム	介護老人保健施設
施設数		12 (12)	6 (6)	1 (1)	5 (5)
生活保護率(令和3年度)				2.88%	

<公共施設状況>(令和3年度)

道路	実延長	m	518,810
	面積	m ²	3,385,600
公園	面積	m ²	1,544,010
し尿	処理人口	人	18,600
	年間総収集量	kl	37,445
ごみ	処理人口	人	55,646
	年間総収集量	t	17,751
上水道等	給水人口	人	55,410
下水道等	現在処理区域内人口	人	41,603
公営住宅等	戸数	戸	1,569
公民館	箇所数	箇所	1
体育館	箇所数	箇所	2

<令和4年度主要施策>

(百万円)

・市庁舎整備事業費	558
・保育所整備事業費	464
・中学校給食費(選択制から全員喫食への移行)	185
・火葬炉改修事業費	179
・直方・鞍手新産業団地造成事業費	158

<今後の主要課題・ユニーク行政・その他>

・SDGs未来都市の推進	・IoT推進ラボ
・企業誘致の推進	・中心市街地の活性化
・直鞍ビジネス支援センター	・直方市公契約条例
・九州大学と連携協定「新国富指標」を活かしたまちづくり	・脱炭素社会の推進
・DXの推進	・未来型授業の実践
・スマート農業の導入	

飯塚市

(いいづかし)

人が輝き まちが飛躍する 住みたいまち 住みつけたいまち～共に創り 未来につ
(標語) なぐ 幸せ実感都市 いいづか～(第2次飯塚市総合計画から)

	〒820-8501 新立岩5-5	TEL (0948)22-5500 FAX (0948)21-2066	URL http://www.city.iizuka.lg.jp E-mail soumu@city.iizuka.lg.jp
	地域指定	一部事務組合加入事業	公営企業
非線引都計(用途地域有) 農山村(一部) 準都市計画 県立自然公園	ごみ処理 し尿処理 火葬場 消防・救急	上水道 農業集落排水 工業用水 市場 病院 宅地造成 公共下水道 駐車場整備	
類型 III-3 過疎(一部) 辺地		基本構想 平29～令8年度 基本計画 平29～令8年度	
コード番号 402052	農村地域 農業振興		

<概要>

(1)面積(県内7位)

総面積 (令和4.4.1)	耕地 (令和3.7.15)	宅地 (令和3.1.1)	森林 (令和4.4.1)
213.96 km ²	23.70 km ²	27.91 km ²	107.39 km ²

(2)人口・世帯数(国勢調査)

	昭35.10.1	平27.10.1	令2.10.1
人口(人)	186,760	129,146	126,364
世帯数	41,136	54,732	55,762
令2国調高齢化率	31.7%	令2国調人口密度	591人/km ²

(3)人口・世帯数(住基)(令4.1.1)

人口	世帯数	人口県内順位
126,555 人	62,964	4 位

(4)有権者数(令4.6.1現在)

男	女	計
49,358	56,180	105,538

<組織>

(1)議会 令4.6.1現在

議長	秀村 長利 (ひでむら ながとし)
副議長	坂平 末雄 (さかひら すえお)
議員定数	28 人 任期 令5.4.25
党派別内訳	公明4 立憲民主2 共産1 無所属21

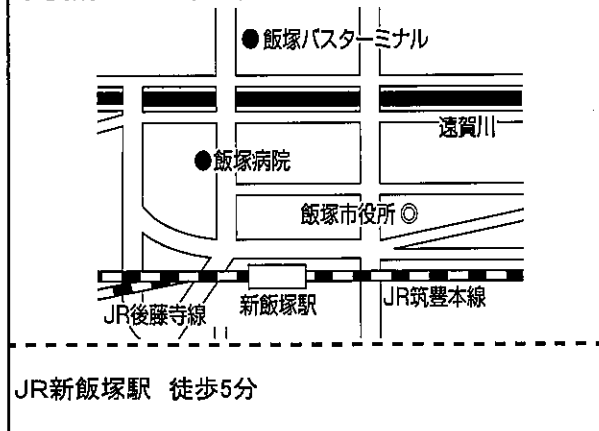
(2)首長等 令4.6.1現在

市長	片峯 誠 (かたみね まこと) 昭31.3.30
(2選)	(平29.2.26 ~ 任期 令7.2.25)
副市長	久世 賢治 (くせ けんじ) 昭38.10.13 藤江 美奈 (ふじえ みな) 昭43.4.16

(3)職員数(令3.4.1現在)

区分	職員数	区分	職員数
普通会計 (うち施設関係)	773 (188)	一般行政職	626
人口千人当たり	6.07	技能労務職	55
同類似団体	6.07	企業職	46
公営事業会計関係	111	消防職	0
計	884	教育職	9
		その他(内税務職)	148 (39)

市役所までの案内図



(5)沿革

平18.3.26 合体 飯塚市・穂波町・筑穂町・庄内町・頼田町
→飯塚市
※ 下線の(旧)市町の沿革は、121頁に記載

<産業・経済>

(1)生産・所得(令和元年度) (%)

市町村内総生産	4,271 億円	就業者1人当たり	6,810 千円 (対県平均)	92.1
市町村民所得	3,101 億円	人口1人当たり	2,436 千円 (対県平均)	94.6

(2)産業構造 (百万円・人・%)

区分	総生産額(令元年度)	就業人口(令2.10.1現在)
第1次	2,153 0.5	1,033 1.9
第2次	69,467 16.2	11,941 22.5
第3次	352,358 82.6	40,205 75.6
その他※	3,164 0.7	1,839 3.3
計	427,142 100.0	55,018 100.0

※総生産額:「税・関税」、就業人口:「分類不能な産業」(用語解説参照)

(3)農業・工業・商業 (人・百万円)

農業(令2.2.1)	農家数 1,277	基幹的農業従事者数 1,089
製造業(令2.6.1)	事業所数 170	従業者数 6,633
卸・小売業(平28.6.1)	事業所数 1,219	従業者数 9,662
		製造品出荷額等(平31.1.1～令元.12.31) 174,222 (県内11位)
		年間商品販売額(平27.1.1～平27.12.31) 268,151 (県内5位)

<財政>(1)決算収支(普通会計)

(百万円)

区分	歳入	歳出	形式収支	実質収支	単年度収支	実質単年度収支	積立金現在高	地方債現在高
令元決算	70,735	69,458	1,278	994	-395	-334	24,271	75,434
令2決算	91,203	89,462	1,741	1,127	134	-501	24,297	73,590
令3決算	86,200	82,318	3,881	3,378	2,251	2,314	26,389	72,271

(2)主な歳入歳出

(百万円・% なお「X」は皆増を示す) (3)主要指標(令和3年度)

区分	令元決算	増減率	令2決算	増減率	令3決算	増減率	区分	指数等	
地方税	14,501	1.9	14,347	-1.1	14,253	-0.7	標準財政規模 <small>※繰上債発行可能額含</small>	34,429 百万円	
地方交付税	15,813	-2.8	15,599	-1.4	16,974	8.8	経常収支比率	93.2 %	
国県支出金	19,549	9.6	35,686	82.5	24,799	-30.5	財政力指数(令元～令3)	0.50	
地方債	5,387	14.2	4,589	-14.8	5,287	15.2	健全化判断比率	実質赤字比率	- %
歳入計	70,735	9.9	91,203	28.9	86,200	-5.5		連結実質赤字比率	- %
義務的経費								実質公債費比率(令元～令3)	6.4 %
人件費	7,009	-0.9	8,121	15.9	8,074	-0.6	将来負担比率	1.6 %	
扶助費	22,272	3.0	21,835	-2.0	25,802	18.2	税の徴収率(現年分)	99.2 %	
公債費	6,854	2.6	6,891	0.5	7,007	1.7	積立金現在高	財政調整基金	9,095 百万円
小計	36,135	2.1	36,848	2.0	40,883	11.0		減債基金	7,361 百万円
物件費	7,617	-5.6	8,548	12.2	8,816	3.1		特定目的基金	9,933 百万円
普通建設事業費							地方債現在高	72,271 百万円	
補助	2,485	94.1	2,310	-7.0	1,581	-31.6	土地開発公社土地保有高	- 百万円	
単独	4,763	22.7	3,688	-22.6	4,255	15.4	ラスパレス指数(令3.4.1)	100.2	
失業対策事業費	0	/	0	/	0	/			
歳出計	69,458	10.8	89,462	28.8	82,318	-8.0			

(4)財源及び支出の状況(構成比)

(%) <教育・医療・福祉>

()市町村立以外内数

区分	令2決算	令2県平均	令2類似団体	令3決算
一般財源	36.9	47.9	41.5	41.2
自主財源	34.7	34.8	37.7	40.4
義務的経費	41.2	45.4	39.7	49.7
投資的経費	7.0	12.6	8.9	7.6

<公共施設状況>(令和3年度)

道路	実延長	m	1,039,135
	面積	m ²	6,361,792
公園	面積	m ²	1,787,445
し尿	処理人口	人	27,808
	年間総収集量	kl	61,954
ごみ	処理人口	人	125,945
	年間総収集量	t	41,058
上水道等	給水人口	人	122,207
下水道等	現在処理区域内人口	人	104,233
公営住宅等	戸数	戸	4,355
公民館	箇所数	箇所	1
体育館	箇所数	箇所	6

教育(令3.5.1)	区分	幼稚園	幼保連携型認定こども園	小学校	中学校
施設数		5 (5)	12 (10)	20 (1)	12 (2)
医療(令3.10.1)	区分	病院		診療所	歯科
施設数		12 (2,684床)		132	72
福祉(令4.4.1)	区分	保育所	特別養護老人ホーム	養護老人ホーム	介護老人保健施設
	施設数	24 (20)	16 (16)	1 (1)	6 (6)
生活保護率(令和3年度)				4.13%	

<令和4年度主要施策>

(百万円)

・新体育館建設事業	1,075
・先端情報技術開発支援事業	20
・まちづくり協議会活動推進事業	34
・エリアワゴン運行事業	34
・飯塚駅周辺整備事業	117

<今後の主要課題・ユニーク行政・その他>

・デジタルトランスフォーメーション推進事業
・嘉穂劇場保存整備事業
・体験型キャリア教育事業
・有害鳥獣駆除対策事業

田川市

(たがわし)

(標語) やっぱり田川で暮らしたい

	〒825-8501 中央町1-1	TEL (0947)44-2000 FAX (0947)46-0124	URL http://www.joho.tagawa.fukuoka.jp/ E-mail kikaku@lg.city.tagawa.fukuoka.jp
	地域指定	一部事務組合加入事業	公営企業
類型 I-3	非線引都計(用途地域有) 過疎指定 農村地域 農業振興	上水道 ごみ処理 し尿処理 火葬場 消防・救急	病院
コード番号 402061	県立自然公園		基本構想 令3~令12年度 基本計画 令3~令7年度

<概要>

(1)面積(県内25位)

総面積 (令和4.4.1)	耕地 (令和3.7.15)	宅地 (令和3.1.1)	森林 (令和4.4.1)
54.55 km ²	6.62 km ²	11.26 km ²	15.79 km ²

(2)人口・世帯数(国勢調査)

	昭35.10.1	平27.10.1	令2.10.1
人口(人)	95,911	48,441	46,203
世帯数	21,898	20,955	20,588
令2国調高齢化率	34.9%	令2国調人口密度	847人/km ²

(3)人口・世帯数(住基)(令4.1.1)

人口	世帯数	人口県内順位
46,202 人	24,093	24 位

(4)有権者数(令4.6.1現在)

男	女	計
17,587	20,867	38,454

<組織>

(1)議会 令4.6.1現在

議長	小林 義憲 (こばやし よしのり)		
副議長	高瀬 富士夫 (たかせ ふじお)		
議員定数	20 人	任期	令5.5.1
党派別内訳	公明2 社民2 共産2 国民民主1 無所属13		

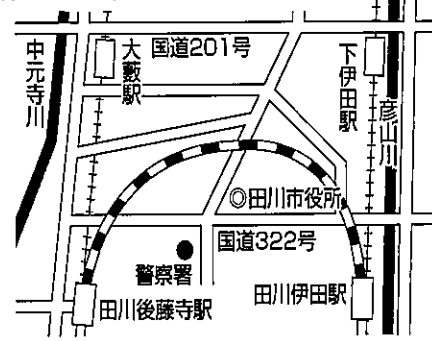
(2)首長等 令4.6.1現在

市長	二場 公人 (ふたば きみと)	昭32.1.19
(2選)	(平27.4.30 ~任期 令5.4.29)	
副市長	松村 安洋 (まつむら やすひろ)	昭31.11.14

(3)職員数(令3.4.1現在)

区分	職員数	区分	職員数
普通会計 (うち施設関係)	378 (90)	一般行政職	298
人口千人当たり	8.16	技能労務職	24
同類似団体	9.45	企業職	342
公営事業会計関係	366	消防職	0
計	744	教育職	13
		その他(内税務職)	67 (25)

市役所までの案内図



JR田川後藤寺駅から車で5分、JR田川伊田駅から車で5分

(5)沿革

昭18.11.3 合体(市制施行) 伊田町・後藤寺町→田川市
昭30.4.5 編入 猪位金村の一部

<産業・経済>

(1)生産・所得(令和元年度) (%)

区分	生産額(億円)	就業人口(千人)	所得(千円)	対県平均
市町村内総生産	1,596	就業者1人当たり	6,320	85.5
市町村民所得	1,058	人口1人当たり	2,260	87.8

(2)産業構造 (百万円・人・%)

区分	総生産額(令元年度)	就業人口(令2.10.1現在)
第1次	587	0.4
第2次	35,489	22.3
第3次	122,435	76.6
その他※	1,118	0.7
計	159,629	100.0

※総生産額:「税・関税」、就業人口:「分類不能な産業」(用語解説参照)

(3)農業・工業・商業 (人・百万円)

区分	農家数	基幹的農業従事者数
農業(令2.2.1)	396	251
製造業(令2.6.1)	事業所数	従業者数
	58	2,727
卸・小売業(平28.6.1)	事業所数	従業者数
	535	3,325

製造品出荷額等(平31.1.1~令元.12.31)
年間商品販売額(平27.1.1~平27.12.31)
(県内18位)
(県内26位)

<財政>(1)決算収支(普通会計)

(百万円)

区分	歳入	歳出	形式収支	実質収支	単年度収支	実質単年度収支	積立金現在高	地方債現在高
令元決算	30,922	29,744	1,178	559	-67	-1,267	16,581	25,409
令2決算	35,853	35,197	656	409	-150	-648	16,272	25,854
令3決算	35,857	34,724	1,133	996	588	588	16,422	28,696

(2)主な歳入歳出

(百万円・% なお「X」は皆増を示す) (3)主要指標(令和3年度)

区分	令元決算	増減率	令2決算	増減率	令3決算	増減率	区分	指数等		
地方税	5,296	2.4	5,248	-0.9	5,189	-1.1	標準財政規模 <small>※臨時債発行可能額</small>	13,599 百万円		
地方交付税	7,261	1.7	7,223	-0.5	7,773	7.6	経常収支比率	97.2 %		
国県支出金	8,843	2.6	14,619	65.3	12,069	-17.4	財政力指数(令元～令3)	0.44		
地方債	2,552	10.0	2,805	9.9	5,173	84.4	健全化判断比率	実質赤字比率	- %	
歳入計	30,922	7.8	35,853	15.9	35,857	0.0		連結実質赤字比率	- %	
義務的経費	人件費	3,299	5.0	3,825	15.9	3,903		2.0	実質公債費比率(令元～令3)	7.9 %
	扶助費	10,108	1.2	10,053	-0.5	11,627		15.7	将来負担比率	- %
	公債費	2,502	-0.1	2,510	0.3	2,457	-2.1	税の徴収率(現年分)	98.8 %	
	小計	15,909	1.8	16,388	3.0	17,987	9.8	積立金現在高	財政調整基金	2,484 百万円
物件費	3,335	4.8	3,257	-2.3	3,497	7.4	減債基金		784 百万円	
普通建設補助	1,153	-12.8	849	-26.4	2,059	142.5	特定目的基金		13,154 百万円	
事業費	1,863	50.9	2,390	28.3	3,723	55.8	地方債現在高	28,696 百万円		
失業対策事業費	0	/	0	/	0	/	土地開発公社土地保有高	- 百万円		
歳出計	29,744	6.7	35,197	18.3	34,724	-1.3	ラスパレス指数(令3.4.1)	95.3		

(4)財源及び支出の状況(構成比)

(%) <教育・医療・福祉>

()市町村立以外内数

区分	令2決算	令2県平均	令2類似団体	令3決算
一般財源	38.5	47.9	43.5	40.5
自主財源	27.5	34.8	29.5	25.9
義務的経費	46.6	45.4	36.4	51.8
投資的経費	9.5	12.6	13.2	17.0

<公共施設状況>(令和3年度)

道路	実延長	m	379,121
	面積	m ²	2,742,764
公園	面積	m ²	816,768
し尿	処理人口	人	12,090
	年間総収集量	kl	15,553
ごみ	処理人口	人	45,842
	年間総収集量	t	16,410
上水道等	給水人口	人	45,435
下水道等	現在処理区域内人口	人	29,878
公営住宅等	戸数	戸	4,980
公民館	箇所数	箇所	2
体育館	箇所数	箇所	1

教育(令3.5.1)	区分	幼稚園	幼保連携型認定こども園	小学校	中学校
施設数		2 (1)	0 (0)	9 (0)	8 (0)
医療(令3.10.1)	区分	病院		診療所	歯科
施設数		7 (1,987床)		53	24
福祉(令4.4.1)	区分	保育所	特別養護老人ホーム	養護老人ホーム	介護老人保健施設
	施設数	20 (17)	4 (4)	1 (1)	3 (3)
生活保護率(令和3年度)				5.61%	

<令和4年度主要施策>

(百万円)

・新中学校建設事業	4,202
・保育料完全無償化	47
・広報事業費	16
・DX推進事業費	7
・健幸ポイント事業費	21
・田川伊田駅前広場整備事業費	117

<今後の主要課題・ユニーク行政・その他>

・健幸都市を目指すまちづくり
・コンパクトシティ&ネットワークを目指すまちづくり
・共生社会の実現
・防災体制の強化

柳川市

(やながわし)

(標語) 水と人とまちが輝く柳川

	〒832-8601 本町87-1	TEL (0944)73-8111 FAX (0944)74-1374	URL https://www.city.yanagawa.fukuoka.jp/ E-mail kouho@city.yanagawa.lg.jp
	地域指定		一部事務組合加入事業
類型 II-1	非線引都計(用途地域有) 過疎(一部) 農村地域 農業振興	農業水利 上水道 し尿処理 火葬場 ごみ処理	上水道 公共下水道
コード番号 402079			基本構想 平29~令6年度 基本計画 令2~6年度

<概要>

(1)面積(県内19位)

総面積 (令和4.4.1)	耕地 (令和3.7.15)	宅地 (令和3.1.1)	森林 (令和4.4.1)
77.15 km ²	38.90 km ²	13.86 km ²	0.00 km ²

(2)人口・世帯数(国勢調査)

	昭35.10.1	平27.10.1	令2.10.1
人口(人)	86,888	67,777	64,475
世帯数	15,523	23,453	24,114
令2国調高齢化率	33.6%	令2国調人口密度	836人/km ²

(3)人口・世帯数(住基)(令4.1.1)

人口	世帯数	人口県内順位
63,969人	26,065	14位

(4)有権者数(令4.6.1現在)

男	女	計
25,357	28,751	54,108

<組織>

(1)議会 令4.11.22現在

議長	近藤 末治 (こんどう すえはる)
副議長	菊次 太丸 (きくつぎ たまる)
議員定数	19人 任期 令8.10.20
党派別内訳	自民8 公明2 無所属9

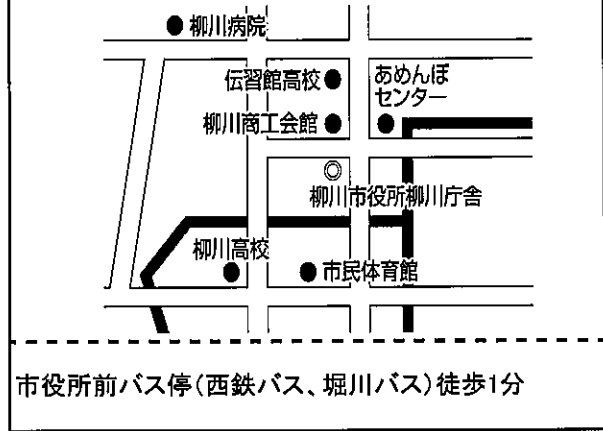
(2)首長等 令4.6.1現在

市長	金子 健次 (かねこ けんじ) 昭23.8.16 (4選) (平21.4.24 ~ 任期 令7.4.23)
副市長	中村 智弘 (なかむら ともひろ) 昭46.9.11

(3)職員数(令3.4.1現在)

区分	職員数	区分	職員数
普通会計 (うち施設関係)	431 (21)	一般行政職	318
人口千人当たり	6.57	技能労務職	10
同類似団体	8.31	企業職	19
公営事業会計関係	42	消防職	79
計	473	教育職	2
		その他(内税務職)	45 (30)

市役所までの案内図



(5)沿革

平17.3.21 合体 柳川市・大和町・三橋町→柳川市

※ 下線の(旧)市町の沿革は、121頁に記載

<産業・経済>

(1)生産・所得(令和元年度)

市町村内総生産	1,839 億円	就業者1人当たり	6,230 千円 (対県平均)	84.2
市町村民所得	1,748 億円	人口1人当たり	2,689 千円 (対県平均)	104.4

(2)産業構造

区分	総生産額(令和元年度)	就業人口(令2.10.1現在)
第1次	13,908 7.6	2,691 9.7
第2次	34,358 18.7	6,871 24.9
第3次	134,285 72.9	18,040 65.4
その他※	1,428 0.8	936 3.3
計	183,979 100.0	28,538 100.0

※総生産額:「税・関税」、就業人口:「分類不能な産業」(用語解説参照)

(3)農業・工業・商業

農業(令2.2.1)	農家数	基幹的農業従事者数
	1,079	1,062
製造業(令2.6.1)	事業所数	従業者数
	136	2,967
卸・小売業(平28.6.1)	事業所数	従業者数
	738	4,579

製造品出荷額等 (平31.1.1~令元.12.31)	52,542 (県内31位)
年間商品販売額 (平27.1.1~平27.12.31)	105,213 (県内21位)

<財政>(1)決算収支(普通会計)

(百万円)

区分	歳入	歳出	形式収支	実質収支	単年度収支	実質単年度収支	積立金現在高	地方債現在高
令元決算	32,193	30,988	1,205	711	-72	-557	12,838	32,416
令2決算	43,409	42,424	985	774	63	-362	12,759	35,649
令3決算	38,304	36,547	1,757	1,678	904	935	13,109	38,630

(2)主な歳入歳出

(百万円・% なお「X」は皆増を示す) (3)主要指標(令和3年度)

区分	令元決算	増減率	令2決算	増減率	令3決算	増減率	区分	指数等	
地方税	6,484	-1.1	6,523	0.6	6,497	-0.4	標準財政規模 道府県債発行可能額合	17,141 百万円	
地方交付税	8,882	-1.0	8,778	-1.2	9,440	7.5	經常収支比率	88.2 %	
国県支出金	7,734	-13.7	15,563	101.2	10,566	-32.1	財政力指数(令元～令3)	0.46	
地方債	3,965	-1.4	6,214	56.7	5,871	-5.5	健全化判断比率	実質赤字比率	- %
歳入計	32,193	-3.7	43,409	34.8	38,304	-11.8		連結実質赤字比率	- %
義務的経費								実質公債費比率(令元～令3)	5.5 %
人件費	4,762	-0.9	4,690	-1.5	4,747	1.2	将来負担比率	42.4 %	
扶助費	7,607	1.8	7,464	-1.9	7,559	1.3	税の徴収率(現年分)	98.8 %	
公債費	3,074	2.6	3,126	1.7	3,009	-3.7	積立金現在高	財政調整基金	5,117 百万円
小計	15,443	1.1	15,281	-1.0	15,315	0.2		減債基金	2,998 百万円
物件費	3,293	1.9	4,275	29.8	4,457	4.3		特定目的基金	4,994 百万円
普通建設補助	1,680	-49.1	1,200	-28.6	1,315	9.6	地方債現在高	38,630 百万円	
単独	2,394	-20.6	4,560	93.2	2,118	-53.6	土地開発公社土地保有高	- 百万円	
失業対策事業費	0	/	0	/	0	/	ラスパイルズ指数(令3.4.1)	99.1	
歳出計	30,988	-4.6	42,424	36.9	36,547	-13.9			

(4)財源及び支出の状況(構成比)

(%)

区分	令2決算	令2県平均	令2類似団体	令3決算
一般財源	39.6	47.9	44.6	47.1
自主財源	25.3	34.8	29.6	26.9
義務的経費	36.0	45.4	37.4	41.9
投資的経費	15.1	12.6	12.2	11.1

<公共施設状況>(令和3年度)

道路	実延長	m	1,019,810
	面積	m ²	5,437,790
公園	面積	m ²	142,472
し尿	処理人口	人	8,549
	年間総収集量	kl	16,348
ごみ	処理人口	人	63,566
	年間総収集量	t	17,499
上水道等	給水人口	人	62,491
下水道等	現在処理区域内人口	人	44,598
公営住宅等	戸数	戸	587
公民館	箇所数	箇所	20
体育館	箇所数	箇所	3

<教育・医療・福祉>

()市町村立以外内数

教育(令3.5.1)	区分	幼稚園	幼保連携型認定こども園	小学校	中学校
	施設数	5 (5)	2 (2)	19 (0)	6 (0)
医療(令3.10.1)	区分	病院		診療所	歯科
	施設数	7 (956床)		60	39
福祉(令4.4.1)	区分	保育所	特別養護老人ホーム	養護老人ホーム	介護老人保健施設
	施設数	19 (19)	8 (8)	1 (1)	3 (3)
生活保護率(令和3年度)				1.23%	

<令和4年度主要施策>

(百万円)

・親子で楽しめる公園の整備	83
・地域子育て支援拠点事業「このゆびとまれ」	30
・犯罪抑止のための防犯カメラ設置補助金	5
・水郷柳河掘割地区整備事業	118


<今後の主要課題・ユニーク行政・その他>

・小中学校再編
・掘割の夜間景観整備事業
・水辺のキャンプ事業

八女市

(やめし)

(標語) (将来都市像) ふるさとの意みと誇りを未来につなぐ 安心と成長のまち 八女

	〒834-8585 本町647	TEL (0943)23-1111 FAX (0943)22-2186	URL https://www.city.yame.fukuoka.jp/ E-mail -
	地域指定		一部事務組合加入事業
類型 II-1	非線引都計(用途地域有) 低開発 準都市計画 農業振興 過疎指定 農山村(一部) 辺地 県立自然公園	農業水利 病院 老健施設 上水道 ごみ処理 火葬場	し尿処理 消防・救急 上水道 公共下水道 農業集落排水 個別排水処理
コード番号 402109	振興山村(一部) 農村地域		基本構想 令3~令12年度 基本計画 令3~令7年度

<概要>

(1)面積(県内2位)

総面積 (令和4.4.1)	耕地 (令和3.7.15)	宅地 (令和3.1.1)	森林 (令和4.4.1)
482.44 km ²	64.50 km ²	16.58 km ²	315.25 km ²

(2)人口・世帯数(国勢調査)

	昭35.10.1	平27.10.1	令2.10.1
人口(人)	101,573	64,408	60,608
世帯数	19,355	22,109	22,296
令2国調高齢化率	36.6%	令2国調人口密度	126人/km ²

(3)人口・世帯数(住基)(令4.1.1)

人口	世帯数	人口県内順位
61,405人	25,293	15位

(4)有権者数(令4.6.1現在)

男	女	計
24,351	27,660	52,011

<組織>

(1)議会 令4.6.1現在

議長	角田 恵一 (かくだ けいいち)
副議長	中島 信二 (なかしま しんじ)
議員定数	22人 任期 令5.5.9
党派別内訳	公明2 共産2 無所属16 (欠員2)

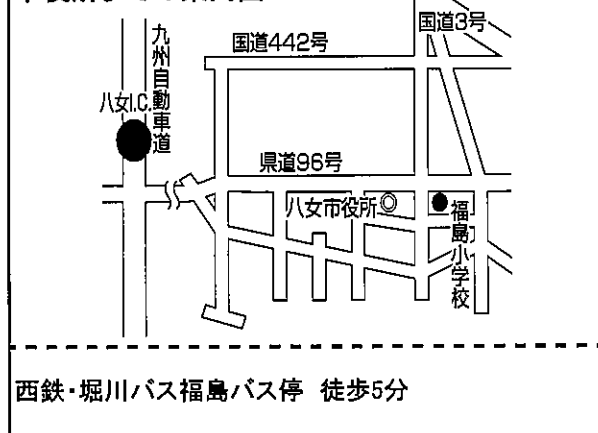
(2)首長等 令4.6.1現在

市長	三田村 統之 (みたむら つねゆき) 昭19.5.8 (4選) (平20.11.16 ~ 任期 令6.11.15)
副市長	松崎 賢明 (まつざき まさあき) 昭33.9.23 松尾 一秋 (まつお かずあき) 昭35.4.2

(3)職員数(令3.4.1現在)

区分	職員数	区分	職員数
普通会計 (うち施設関係)	492 (49)	一般行政職	413
人口千人当たり	7.85	技能労務職	25
同類似団体	8.31	企業職	23
公営事業会計関係	61	消防職	0
計	553	教育職	0
		その他(内務職)	92 (40)

市役所までの案内図



西鉄・堀川バス福島バス停 徒歩5分

(5)沿革

平18.10.1 編入 上陽町
平22.2.1 編入 黒木町・立花町・矢部村・星野村

※ 下線の(旧)町村の沿革は、121頁に記載

<産業・経済>

(1)生産・所得(令和元年度)

(%)

市町村内総生産	2,134 億円	就業者1人当たり	5,593 千円 (対県平均)	75.6
市町村民所得	1,439 億円	人口1人当たり	2,345 千円 (対県平均)	91.1

(2)産業構造

(百万円・人・%)

区分	総生産額(令元年度)	就業人口(令2.10.1現在)
第1次	15,842 7.4	5,420 18.2
第2次	53,518 25.0	6,666 22.4
第3次	142,432 66.8	17,620 59.3
その他※	1,629 0.8	1,076 3.5
計	213,421 100.0	30,782 100.0

※総生産額:「税・関税」、就業人口:「分類不能な産業」(用語解説参照)

(3)農業・工業・商業

(人・百万円)

農業(令2.2.1)	農家数 3,614		基幹的農業従事者数 4,093
製造業(令2.6.1)	事業所数 164	従業者数 3,490	製造品出荷額等(平31.1.1~令元.12.31) 99,769 (県内17位)
卸・小売業(平28.6.1)	事業所数 720	従業者数 4,475	年間商品販売額(平27.1.1~平27.12.31) 103,021 (県内23位)

<財政>(1)決算収支(普通会計)

(百万円)

区分	歳入	歳出	形式収支	実質収支	単年度収支	実質単年度収支	積立金現在高	地方債現在高
令元決算	39,165	37,681	1,483	552	-340	-1,407	18,033	27,227
令2決算	49,763	47,600	2,163	565	12	-811	17,162	29,868
令3決算	46,757	44,351	2,407	1,335	771	1,021	17,596	31,395

(2)主な歳入歳出

(百万円・% なお「X」は皆増を示す)

(3)主要指標(令和3年度)

区分	令元決算	増減率	令2決算	増減率	令3決算	増減率	区分	指数等		
地方税	6,967	0.8	6,997	0.4	6,875	-1.7	標準財政規模 ※臨時費発行可能額	20,752 百万円		
地方交付税	12,491	-0.1	12,504	0.1	13,499	8.0	経常収支比率	89.9 %		
国県支出金	7,961	4.9	16,450	106.6	12,237	-25.6	財政力指数(令元～令3)	0.39		
地方債	3,973	26.3	6,084	53.1	5,380	-11.6	健全化判断比率	実質赤字比率	- %	
歳入計	39,165	5.7	49,763	27.1	46,757	-6.0		連結実質赤字比率	- %	
義務的経費	人件費	4,638	-2.3	5,431	17.1	5,352		-1.5	実質公債費比率(令元～令3)	9.1 %
	扶助費	7,183	2.5	7,269	1.2	8,864		21.9	将来負担比率	- %
	公債費	3,674	3.5	3,550	-3.4	3,932	10.8	税の徴収率(現年分)	99.1 %	
	小計	15,495	1.3	16,251	4.9	18,148	12.0	積立金現在高	財政調整基金	8,179 百万円
物件費	4,953	10.7	4,452	-10.1	5,008	12.5	減債基金		2,244 百万円	
普通建設事業費	1,238	-22.6	1,428	15.3	2,006	40.5	特定目的基金		7,173 百万円	
補助	3,920	-0.9	3,948	0.7	4,409	11.7	地方債現在高	31,395 百万円		
単独	0	/	0	/	0	/	土地開発公社土地保有高	906 百万円		
失業対策事業費	0	/	0	/	0	/	ラスパレス指数(令3.4.1)	100.5		
歳出計	37,681	4.9	47,600	26.3	44,351	-6.8				

(4)財源及び支出の状況(構成比)

(%) <教育・医療・福祉>

()市町村立以外内数

区分	令2決算	令2県平均	令2類似団体	令3決算
一般財源	43.4	47.9	44.6	48.7
自主財源	25.3	34.8	29.6	28.3
義務的経費	34.1	45.4	37.5	41.0
投資的経費	16.1	12.6	12.2	20.8

<公共施設状況>(令和3年度)

道路	実延長	m	2,435,579
	面積	m ²	12,009,729
公園	面積	m ²	283,626
し尿	処理人口	人	14,499
	年間総収集量	kl	16,471
ごみ	処理人口	人	61,288
	年間総収集量	t	17,401
上水道等	給水人口	人	39,987
下水道等	現在処理区域内人口	人	43,794
公営住宅等	戸数	戸	912
公民館	箇所数	箇所	7
体育館	箇所数	箇所	6

教育(令3.5.1)	区分	幼稚園	幼保連携型認定こども園	小学校	中学校
施設数		5 (5)	0 (0)	13 (0)	8 (1)
医療(令3.10.1)	区分	病院		診療所	歯科
施設数		8 (1,374床)		58	38
福祉(令4.4.1)	区分	保育所	特別養護老人ホーム	養護老人ホーム	介護老人保健施設
施設数		20 (17)	8 (8)	1 (1)	3 (3)
生活保護率(令和3年度)		0.88%			

<令和4年度主要施策>

(百万円)

・庁舎建設事業	2,686
・上水道整備事業(豊岡地区水道整備)	555
・ほたると石橋の館・ホテルと石橋の里公園整備事業	121
・避難所給再生可能エネルギー活用事業	34
・新型コロナウイルス感染症対策大学生等応援事業	23
・八女市若者応援(奨学金返還支援)事業	4


<今後の主要課題・ユニーク行政・その他>

・定住人口・関係人口対策
・コミュニティFM放送局運営事業
・都市間交流事業(大韓民国巨済市・奈良県吉野町)
・乗合タクシー運行事業
・「八女伝統本玉露」のスーパーブランド化事業
・平和の塔(今もなお燃え続ける広島原爆の火)

筑後市

(ちくごし)

恵みの多い自然、ゆかしい歴史と文化のうえに人の和を織りなして、住みよいふるさと、
(標語) 活気に満ちたまち ちくご

	〒833-8601 大字山ノ井898	TEL (0942)53-4111 FAX (0942)52-5928	URL http://www.city.chikugo.lg.jp/ E-mail info@city.chikugo.lg.jp
	地域指定	一部事務組合加入事業	公営企業
非線引都計(用途地域有) 農村地域	農業水利 上水道 ごみ処理 火葬場	上水道 公共下水道	
類型 I-1	低開発 農業振興		
コード番号 402117	農山村(一部) 県立自然公園	基本構想 基本計画	令2~8年度 令2~4年度

<概要>

(1)面積(県内34位)

総面積 (令和4.4.1)	耕地 (令和3.7.15)	宅地 (令和3.1.1)	森林 (令和4.4.1)
41.78 km ²	19.50 km ²	10.50 km ²	0.00 km ²

(2)人口・世帯数(国勢調査)

	昭35.10.1	平27.10.1	令2.10.1
人口(人)	40,479	48,339	48,827
世帯数	7,861	17,379	18,752
令2国調高齢化率	27.4%	令2国調人口密度	1,049人/km ²

(3)人口・世帯数(住基)(令4.1.1)

人口	世帯数	人口県内順位
49,283 人	20,287	21 位

(4)有権者数(令4.6.1現在)

男	女	計
19,256	21,114	40,370

<組織>

(1)議会 令4.6.1現在

議長	弥吉 治一郎 (やよし じいちろう)
副議長	富安 伸志 (とみやす しんじ)
議員定数	17 人 任期 令5.4.29
党派別内訳	公明2 共産1 無所属14

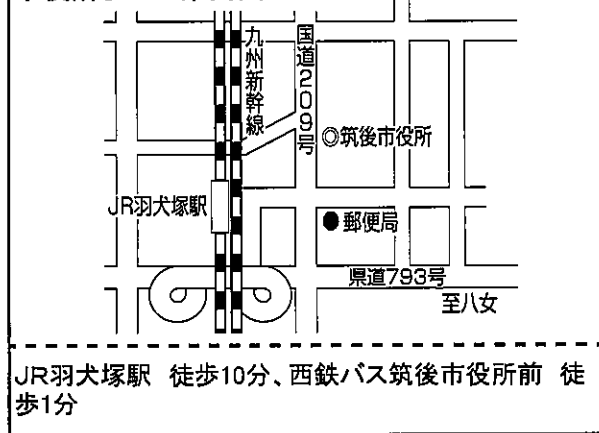
(2)首長等 令4.6.1現在

市長	西田 正治 (にしだ せいじ) 昭32.3.13 (2選) (平29.12.3 ~ 任期 令7.12.2)
副市長	北島 一雄 (きたじま いちお) 昭31.11.27

(3)職員数(令3.4.1現在)

区分	職員数	区分	職員数
普通会計 (うち施設関係)	309 (11)	一般行政職	226
人口千人当たり	6.18	技能労務職	18
同類似団体	10.43	企業職	10
公営事業会計関係	42	消防職	49
計	351	教育職	7
		その他(内税務職)	41 (23)

市役所までの案内図



(5)沿革

- 昭29.4.1 合体(市制施行) 1町3村→筑後市
編入 西牟田町
- 昭30.12.1 編入 下広川村の一部

<産業・経済>

(1)生産・所得(令和元年度) (%)

市町村内総生産	2,035 億円	就業者1人当たり	8,171 千円 (対県平均)	110.5
市町村民所得	1,249 億円	人口1人当たり	2,550 千円 (対県平均)	99.0

(2)産業構造 (百万円・人・%)

区分	総生産額(令元年度)		就業人口(令2.10.1現在)	
第1次	3,221	1.6	1,423	6.2
第2次	88,262	43.4	5,771	25.2
第3次	111,359	54.6	15,712	68.6
その他※	734	0.4	1,005	4.2
計	203,576	100.0	23,911	100.0

※総生産額:「税・関税」、就業人口:「分類不能な産業」(用語解説参照)

(3)農業・工業・商業 (人・百万円)

農業(令2.2.1)	農家数		基幹的農業従事者数
	732		897
製造業(令2.6.1)	事業所数	従業者数	製造品出荷額等 (平31.1.1~令元.12.31)
	95	4,762	192,077 (県内10位)
卸・小売業(平28.6.1)	事業所数	従業者数	年間商品販売額 (平27.1.1~平27.12.31)
	463	3,555	116,539 (県内17位)

<財政>(1)決算収支(普通会計)

(百万円)

区分	歳入	歳出	形式収支	実質収支	単年度収支	実質単年度収支	積立金現在高	地方債現在高
令元決算	20,875	20,075	801	761	177	-16	6,137	15,078
令2決算	26,249	25,076	1,173	872	111	114	6,300	15,392
令3決算	24,095	22,050	2,045	1,763	891	895	6,835	15,757

(2)主な歳入歳出

(百万円・% なお「X」は皆増を示す) (3)主要指標(令和3年度)

区分	令元決算	増減率	令2決算	増減率	令3決算	増減率	区分	指数等	
地方税	6,354	0.3	6,380	0.4	6,397	0.3	標準財政規模 ※臨時債発行可能額含	11,354 百万円	
地方交付税	3,240	-3.5	3,266	0.8	3,935	20.5	經常収支比率	87.6 %	
国県支出金	5,258	-3.3	11,207	113.1	7,641	-31.8	財政力指数(令元～令3)	0.67	
地方債	1,105	-32.2	1,684	52.4	1,755	4.2	健全化判断比率	実質赤字比率	- %
歳入計	20,875	5.5	26,249	25.7	24,095	-8.2		連結実質赤字比率	- %
義務的経費								実質公債費比率(令元～令3)	8.4 %
人件費	3,057	-1.0	3,121	2.1	3,235	3.7	将来負担比率	21.7 %	
扶助費	5,526	4.5	5,712	3.4	7,205	26.1	税の徴収率(現年分)	99.2 %	
公債費	1,386	0.2	1,450	4.6	1,456	0.4	積立金現在高	財政調整基金	2,294 百万円
小計	9,970	2.1	10,283	3.1	11,896	15.7		減債基金	487 百万円
物件費	2,056	7.4	2,309	12.3	2,594	12.3		特定目的基金	4,054 百万円
普通建設補助	896	-47.6	896	0.0	990	10.5	地方債現在高	15,757 百万円	
事業費 単独	717	-21.6	933	30.9	986	5.7	土地開発公社土地保有高	- 百万円	
失業対策事業費	0	/	0	/	0	/	ラスパイルズ指数(令3.4.1)	99.4	
歳出計	20,075	5.1	25,076	24.9	22,050	-12.1			

(4)財源及び支出の状況(構成比)

(%) <教育・医療・福祉>

()市町村立以外内数

区分	令2決算	令2県平均	令2類似団体	令3決算
一般財源	42.0	47.9	41.3	49.4
自主財源	33.2	34.8	28.9	38.1
義務的経費	41.0	45.4	35.4	54.0
投資的経費	7.8	12.6	13.2	9.2

<公共施設状況>(令和3年度)

道路	実延長	m	475,215
	面積	m ²	2,619,272
公園	面積	m ²	155,636
し尿	処理人口	人	8,059
	年間総収集量	kl	8,925
ごみ	処理人口	人	49,150
	年間総収集量	t	14,567
上水道等	給水人口	人	40,246
下水道等	現在処理区域内人口	人	40,380
公営住宅等	戸数	戸	489
公民館	箇所数	箇所	1
体育館	箇所数	箇所	1

教育(令3.5.1)	区分	幼稚園	幼保連携型認定こども園	小学校	中学校
施設数		1 (1)	2 (2)	11 (0)	3 (0)
医療(令3.10.1)	区分	病院		診療所	歯科
施設数		2 (454床)		52	28
福祉(令4.4.1)	区分	保育所	特別養護老人ホーム	養護老人ホーム	介護老人保健施設
施設数		13 (12)	4 (4)	1 (1)	2 (2)
生活保護率(令和3年度)				0.50%	

<令和4年度主要施策>

(百万円)

・再編新設小学校整備	351
・筑後小学校増改築事業	155
・JR羽犬塚駅周辺地区浸水対策	19
・若者定住促進奨学金返還支援事業	6


<今後の主要課題・ユニーク行政・その他>

・子育て支援・学校教育の充実
・防災・減災対策の推進

大川市

(おおかわし)

(標語) [人][創造・共生・共創] ~ずっと大川 ずーっと大川~

	〒831-8601 大字酒見256-1	TEL (0944)87-2101 FAX (0944)88-1776	URL http://www.city.okawa.lg.jp/ E-mail okwjosei_k@city.okawa.lg.jp
	地域指定 非線引都計(用途地域有) 農村地域 農業振興 地方拠点(久留米)	一部事務組合加入事業 小児救急センター 農業水利 上水道 ごみ処理 し尿処理 火葬場	公営企業 上水道 公共下水道
類型 I-2	コード番号 402125		

<概要>

(1)面積 (県内40位)

総面積 (令和4.4.1)	耕地 (令和3.7.15)	宅地 (令和3.1.1)	森林 (令和4.4.1)
33.62 km ²	13.00 km ²	7.83 km ²	0.00 km ²

(2)人口・世帯数(国勢調査)

	昭35.10.1	平27.10.1	令2.10.1
人口 (人)	50,351	34,838	32,988
世帯数	9,024	12,709	12,941
令2国調高齢化率	35.9%	令2国調人口密度	981人/km ²

(3)人口・世帯数(住基)(令4.1.1)

人口	世帯数	人口県内順位
32,852人	13,898	31位

(4)有権者数(令4.6.1現在)

男	女	計
13,313	14,946	28,259

<組織>

(1)議会 令4.6.1現在

議長	平木 一期 (ひらき いちろう)
副議長	箆島 かおる (おさじま かおる)
議員定数	15人 任期 令5.4.29
党派別内訳	公明1 無所属14

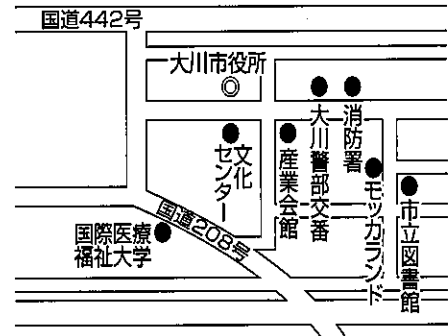
(2)首長等 令4.6.1現在

市長	倉重 良一 (くらしげ りょういち) 昭52.5.21 (2選) (平28.10.23 ~任期 令6.10.22)
副市長	橋本 浩一 (はしもと こういち) 昭35.5.24

(3)職員数(令3.4.1現在)

区分	職員数	区分	職員数
普通会計 (うち施設関係)	221 (34)	一般行政職	199
人口千人当たり	6.36	技能労務職	12
同類似団体	8.58	企業職	9
公営事業会計関係	34	消防職	0
計	255	教育職	1
		その他(内税務職)	34 (17)

市役所までの案内図



西鉄バス国際医療福祉大学前バス停 徒歩5分

(5)沿革

昭29.4.1 合体(市制施行)大川町・三叉村・川口村・大野島村・田口村・木室村→大川市

<産業・経済>

(1)生産・所得(令和元年度) (%)

市町村内総生産	1,110 億円	就業者1人当たり	5,857 千円 (対県平均)	79.2
市町村民所得	769 億円	人口1人当たり	2,316 千円 (対県平均)	90.0

(2)産業構造 (百万円・人・%)

区分	総生産額(令和元年度)	就業人口(令2.10.1現在)
第1次	3,478 3.1	1,042 6.8
第2次	25,642 23.1	4,450 29.0
第3次	81,199 73.1	9,834 64.2
その他※	726 0.7	538 3.4
計	111,045 100.0	15,864 100.0

※総生産額:「税・関税」、就業人口:「分類不能な産業」(用語解説参照)

(3)農業・工業・商業 (人・百万円)

農業(令2.2.1)	農家数 701	基幹的農業従事者数 656
製造業(令2.6.1)	事業所数 176	従業者数 2,506
卸・小売業(平28.6.1)	事業所数 544	従業者数 3,401
		製造品出荷額等(平31.1.1~令和元.12.31) 42,497 (県内34位)
		年間商品販売額(平27.1.1~平27.12.31) 114,209 (県内18位)

<財政>(1)決算収支(普通会計)

(百万円)

区分	歳入	歳出	形式収支	実質収支	単年度収支	実質単年度収支	積立金現在高	地方債現在高
令元決算	18,641	18,466	175	114	-7	-44	3,308	14,955
令2決算	21,700	21,511	189	116	2	302	3,642	15,630
令3決算	19,884	18,761	1,123	993	876	877	4,147	16,107

(2)主な歳入歳出

(百万円・% なお「X」は皆増を示す) (3)主要指標(令和3年度)

区分	令元決算	増減率	令2決算	増減率	令3決算	増減率	区分	指数等	
地方税	4,013	4.2	3,846	-4.2	3,801	-1.2	標準財政規模 <small>※臨時債発行可能額含</small>	8,667 百万円	
地方交付税	3,847	0.7	3,852	0.1	4,373	13.5	経常収支比率	88.5 %	
国県支出金	4,577	19.8	8,089	76.7	6,278	-22.4	財政力指数(令元~令3)	0.52	
地方債	2,717	55.9	2,053	-24.4	1,759	-14.3	健全化判断比率	実質赤字比率	- %
歳入計	18,641	15.3	21,700	16.4	19,884	-8.4		連結実質赤字比率	- %
義務的経費								実質公債費比率(令元~令3)	9.1 %
人件費	2,376	-9.7	2,378	0.1	2,387	0.4	将来負担比率	68.4 %	
扶助費	3,981	2.2	4,039	1.5	4,883	20.9	税の徴収率(現年分)	99.1 %	
公債費	1,396	-1.9	1,457	4.4	1,348	-7.5	積立金現在高	財政調整基金	2,573 百万円
小計	7,754	-2.5	7,875	1.6	8,618	9.4		減債基金	38 百万円
物件費	1,983	9.8	2,211	11.5	2,292	3.7		特定目的基金	1,536 百万円
普通建設補助	2,037	81.7	1,141	-44.0	1,368	19.9	地方債現在高	16,107 百万円	
事業費 単独	1,949	63.2	1,526	-21.8	1,468	-3.7	土地開発公社土地保有高	- 百万円	
失業対策事業費	0	/	0	/	0	/	ラスパレス指数(令3.4.1)	100.1	
歳出計	18,466	15.1	21,511	16.5	18,761	-12.8			

(4)財源及び支出の状況(構成比)

(%) <教育・医療・福祉>

()市町村立以外内数

区分	令2決算	令2県平均	令2類似団体	令3決算
一般財源	40.0	47.9	45.7	46.8
自主財源	31.0	34.8	34.0	31.9
義務的経費	36.6	45.4	34.3	45.9
投資的経費	13.4	12.6	12.8	16.3

<公共施設状況>(令和3年度)

道路	実延長	m	407,805
	面積	m ²	1,972,697
公園	面積	m ²	376,093
し尿	処理人口	人	3,020
	年間総収集量	kl	11,094
ごみ	処理人口	人	32,541
	年間総収集量	t	9,357
上水道等	給水人口	人	32,391
下水道等	現在処理区域内人口	人	21,498
公営住宅等	戸数	戸	786
公民館	箇所数	箇所	1
体育館	箇所数	箇所	2

教育(令3.5.1)	区分	幼稚園	幼保連携型認定こども園	小学校	中学校
施設数		4 (4)	0 (0)	8 (0)	2 (0)
医療(令3.10.1)	区分	病院		診療所	歯科
施設数		2 (619床)		32	16
福祉(令4.4.1)	区分	保育所	特別養護老人ホーム	養護老人ホーム	介護老人保健施設
施設数		9 (8)	3 (3)	1 (0)	2 (2)
生活保護率(令和3年度)				1.09%	

<令和4年度主要施策>

(百万円)

・「大川の駅」整備推進事業	44
・DX推進事業	27
・大川中央公園リニューアル事業	130
・母子保健事業	42
・保育料減額事業	91
・高齢者保健・介護予防一体的実施事業	22


<今後の主要課題・ユニーク行政・その他>

・DXの推進
・産業振興と安定した雇用の創出
・結婚から子育てまでの切れ目ない支援
・大川への新しい人の流れの創出(移住・定住)
・時代に合った地域づくりと地域間連携

行橋市

(ゆくはしし)

(標語) ここちいいやん。くらそう ゆくはし

	〒824-8601 中央1-1-1	TEL (0930)25-1111 FAX (0930)25-0299	URL http://www.city.yukuhashi.fukuoka.jp/ E-mail webmaster@city.yukuhashi.lg.jp
	地域指定	一部事務組合加入事業	公営企業
非線引都計(用途地域有) 農村地域	広域行政 メディカルセンター	上水道 公共下水道 農業集落排水 市場	
類型 II-2 農業振興 地方拠点(北東部)	上水道 ごみ処理 競艇	基本構想 令4~令13年度 基本計画 令4~令8年度	
コード番号 402133	固定公園 県立自然公園		

<概要>

(1)面積(県内21位)

総面積 (令和4.4.1)	耕地 (令和3.7.15)	宅地 (令和3.1.1)	森林 (令和4.4.1)
70.06 km ²	19.70 km ²	13.63 km ²	12.66 km ²

(2)人口・世帯数(国勢調査)

	昭35.10.1	平27.10.1	令2.10.1
人口(人)	47,188	70,586	71,426
世帯数	10,301	28,648	30,477
令2国調高齢化率	30.6%	令2国調人口密度	1,019人/km ²

(3)人口・世帯数(住基)(令4.1.1)

人口	世帯数	人口県内順位
72,778人	33,441	11位

(4)有権者数(令4.6.1現在)

男	女	計
28,766	31,752	60,518

<組織>

(1)議会 令4.6.7現在

議長	小原 義和 (おはら よしかず)
副議長	小見 祐治 (こみ ゆうじ)
議員定数	20人 任期 令6.4.22
党派別内訳	公明2 共産2 自民2 無所属13(欠員1名)

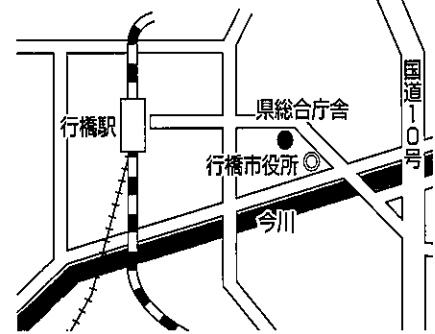
(2)首長等 令4.6.1現在

市長	工藤 政宏 (くどう まさひろ) 昭52.9.18 (1選) (令4.3.18 ~任期 令8.3.17)
副市長	戸次 憲一 (へつぎ けんいち) 昭44.12.25

(3)職員数(令3.4.1現在)

区分	職員数	区分	職員数
普通会計 (うち施設関係)	443 (49)	一般行政職	309
人口千人当たり	5.97	技能労務職	41
同類似団体	7.39	企業職	24
公営事業会計関係	46	消防職	73
計	489	教育職	0
		その他(内税務職)	42 (29)

市役所までの案内図



JR行橋駅 徒歩15分

(5)沿革

昭29.10.10 合体(市制施行) 1町8村→行橋市

昭30.3.1 編入 祇郷村の一部

<産業・経済>

(1)生産・所得(令和元年度)

(%)

市町村内総生産	1,905 億円	就業者1人当たり	6,702 千円 (対県平均)	90.6
市町村民所得	1,724 億円	人口1人当たり	2,414 千円 (対県平均)	93.8

(2)産業構造

(百万円・人・%)

区分	総生産額(令元年度)	就業人口(令2.10.1現在)
第1次	1,580	0.8 684 2.3
第2次	31,807	16.7 9,327 31.4
第3次	155,846	81.8 19,698 66.3
その他※	1,340	0.7 1,079 3.5
計	190,573	100.0 30,788 100.0

※総生産額:「税・関税」、就業人口:「分類不能な産業」(用語解説参照)

(3)農業・工業・商業

(人・百万円)

農業(令2.2.1)	農家数	1,035	基幹的農業従事者数	613
製造業(令2.6.1)	事業所数	81	従業者数	4,974
卸・小売業(平28.6.1)	事業所数	568	従業者数	4,598
			製造品出荷額等(平31.1.1~令元.12.31)	140,330 (県内13位)
			年間商品販売額(平27.1.1~平27.12.31)	106,301 (県内20位)

< 財政 > (1) 決算収支(普通会計)

(百万円)

区分	歳入	歳出	形式収支	実質収支	単年度収支	実質単年度収支	積立金現在高	地方債現在高
令元決算	33,208	32,646	562	504	-34	-2,435	13,826	21,573
令2決算	39,787	38,835	952	586	83	876	13,500	21,486
令3決算	34,781	34,018	764	555	-32	1,018	15,294	21,750

(2) 主な歳入歳出

(百万円・% なお「X」は皆増を示す)

(3) 主要指標(令和3年度)

区分	令元決算	増減率	令2決算	増減率	令3決算	増減率	区分	指数等		
地方税	8,124	0.8	8,153	0.4	8,063	-1.1	標準財政規模 ※臨時債発行可能額	15,270 百万円		
地方交付税	4,302	-1.2	4,263	-0.9	5,157	21.0	經常収支比率	88.8 %		
国県支出金	10,385	22.6	17,919	72.5	13,266	-26.0	財政力指数(令元～令3)	0.66		
地方債	2,770	48.6	1,667	-39.8	2,108	26.5	健全化判断比率	実質赤字比率	- %	
歳入計	33,208	1.4	39,787	19.8	34,781	-12.6		連結実質赤字比率	- %	
								実質公債費比率(令元～令3)	6.3 %	
義務的経費	人件費	3,960	3.2	4,282	8.1	4,219	-1.5	将来負担比率	- %	
	扶助費	8,978	4.3	8,955	-0.3	9,317	4.0	税の徴収率(現年分)	99.0 %	
	公債費	1,786	6.2	1,855	3.9	1,934	4.3	積立金現在高	財政調整基金	6,122 百万円
	小計	14,724	4.2	15,092	2.5	15,470	2.5		減債基金	670 百万円
物件費	3,925	-28.2	4,010	2.2	4,832	20.5	特定目的基金	8,502 百万円		
普通建設事業費	補助	3,965	134.5	1,732	-56.3	1,575	-9.1	地方債現在高	21,750 百万円	
	単独	1,820	47.7	1,607	-11.7	1,298	-19.2	土地開発公社土地保有高	- 百万円	
失業対策事業費	0	/	0	/	0	/	ラスパイレース指数(令3.4.1)	100.8		
歳出計	32,646	1.9	38,835	19.0	34,018	-12.4				

(4) 財源及び支出の状況(構成比)

(%)

< 教育・医療・福祉 >

() 市町村立以外内数

区分	令2決算	令2県平均	令2類似団体	令3決算
一般財源	36.0	47.9	43.5	44.4
自主財源	35.2	34.8	39.0	34.5
義務的経費	38.9	45.4	35.4	45.5
投資的経費	9.2	12.6	12.2	9.2

< 公共施設状況 > (令和3年度)

道路	実延長	m	559,497
	面積	m ²	2,978,264
公園	面積	m ²	314,690
し尿	処理人口	人	21,812
	年間総収集量	kl	51,759
ごみ	処理人口	人	72,454
	年間総収集量	t	22,848
上水道等	給水人口	人	56,430
下水道等	現在処理区域内人口	人	46,584
公営住宅等	戸数	戸	1,418
公民館	箇所数	箇所	12
体育館	箇所数	箇所	1

教育 (令3.5.1)	区分	幼稚園	幼保連携型認定こども園	小学校	中学校
	施設数	6 (6)	2 (2)	11 (0)	6 (0)
医療 (令3.10.1)	区分	病院		診療所	歯科
	施設数	6 (1,178床)		60	46
福祉 (令4.4.1)	区分	保育所	特別養護老人ホーム	養護老人ホーム	介護老人保健施設
	施設数	10 (10)	4 (4)	1 (1)	1 (1)
	生活保護率(令和3年度)				1.88%

< 令和4年度主要施策 >

(百万円)

・行橋市民体育館大型改修事業	288
・電算基幹システム更改事業	129
・長浜公園整備事業	109
・防災行政無線更新事業	96


< 今後の主要課題・ユニーク行政・その他 >

・市公式ホームページの全面リニューアル
・オンライン申請の拡充
・企業版ふるさと納税の推進
・ICT教育の充実
・産後ケア事業の推進

豊前市

(ぶぜんし)

(標語) 豊かな海と山 歴史と暮らしを人が繋ぐ 安心文化のまち豊前

	〒828-8501 大字吉木955	TEL (0979)82-1111 FAX (0979)83-2560	URL http://www.city.buzen.lg.jp E-mail info@city.buzen.lg.jp
	地域指定		一部事務組合加入事業
非線引都計(用途地域有) 準都市計画 類型 I-2 コード番号 402141	農業振興 雇用開発 地方拠点(北東部) 振興山村(一部) 農村地域 低開発	広域行政 消防・救急 農業水利 森林・林道 上水道 ごみ処理	中学校 上水道 工業用水 公共下水道 宅地造成 基本構想 基本計画
			公営企業 平25~令4年度 平30~令4年度

<概要>

(1)面積(県内15位)

総面積 (令和4.4.1)	耕地 (令和3.7.15)	宅地 (令和3.1.1)	森林 (令和4.4.1)
111.01 km ²	17.10 km ²	6.74 km ²	68.73 km ²

(2)人口・世帯数(国勢調査)

	昭35.10.1	平27.10.1	令2.10.1
人口(人)	34,818	25,940	24,391
世帯数	7,772	10,070	9,910
令2国調高齢化率	37.6%	令2国調人口密度	220人/km ²

(3)人口・世帯数(住基)(令4.1.1)

人口	世帯数	人口県内順位
24,493人	11,663	39位

(4)有権者数(令4.6.1現在)

男	女	計
9,658	11,028	20,686

<組織>

(1)議会 令4.6.1現在

議長	尾澤 満治 (おざわ みつはる)		
副議長	郡司掛 八千代 (ぐんじがけ やちよ)		
議員定数	13人	任期	令6.4.9
党派別内訳	公明1 共産1 無所属11		

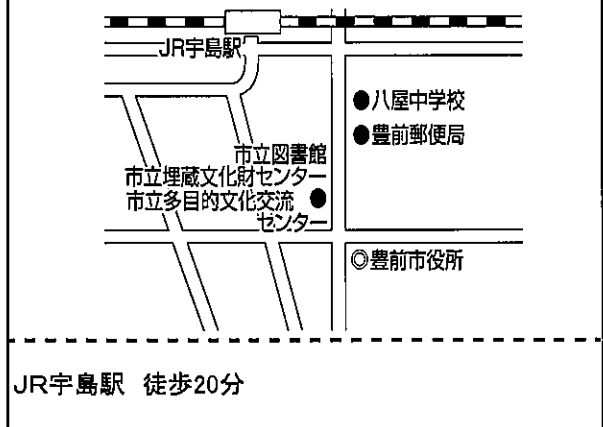
(2)首長等 令4.6.1現在

市長	後藤 元秀 (ごとう もとひで)	昭25.5.25 (3選)
	(平25.4.20 ~ 任期 令7.4.19)	
副市長	—	

(3)職員数(令3.4.1現在)

区分	職員数	左の職種別内訳	区分	職員数
普通会計 (うち施設関係)	197 (25)		一般行政職	164
人口千人当たり	7.62	技能労務職	7	
同類似団体	8.58	企業職	10	
公営事業会計関係	22	消防職	0	
計	219	教育職	2	
		その他(内税務職)	36 (16)	

市役所までの案内図



(5)沿革

昭30.4.10	合体(市制施行) 1町8村→宇島市
昭30.4.14	名称変更 宇島市→豊前市

<産業・経済>

(1)生産・所得(令和元年度)

	910億円	就業者1人当たり	6,449千円 (対県平均)	87.2%
市町村内総生産				
	595億円	人口1人当たり	2,406千円 (対県平均)	93.5%
市町村民所得				

(2)産業構造

区分	総生産額(令元年度)		就業人口(令2.10.1現在)	
第1次	1,114	1.2	552	5.4
第2次	35,992	39.5	3,268	31.9
第3次	53,523	58.8	6,438	62.8
その他※	426	0.5	265	2.5
計	91,055	100.0	10,523	100.0

※総生産額:「税・関税」、就業人口:「分類不能な産業」(用語解説参照)

(3)農業・工業・商業

農業 (令2.2.1)	農家数		基幹的農業従事者数
	959		529
製造業 (令2.6.1)	事業所数	従業者数	製造品出荷額等 (平31.1.1~令元.12.31)
	52	3,688	118,694 (県内14位)
卸・小売業 (平28.6.1)	事業所数	従業者数	年間商品販売額 (平27.1.1~平27.12.31)
	263	1,603	29,572 (県内40位)

<財政>(1)決算収支(普通会計)

(百万円)

区分	歳入	歳出	形式収支	実質収支	単年度収支	実質単年度収支	積立金現在高	地方債現在高
令元決算	12,539	12,413	126	122	-29	-122	2,771	10,137
令2決算	15,053	14,868	186	161	39	59	2,870	9,705
令3決算	13,703	13,220	483	443	282	244	3,221	9,422

(2)主な歳入歳出

(百万円・% なお「X」は皆増を示す)

(3)主要指標(令和3年度)

区分	令元決算	増減率	令2決算	増減率	令3決算	増減率	区分	指数等		
地方税	3,293	-1.5	3,238	-1.7	3,269	1.0	標準財政規模 <small>※国債発行可能額含</small>	7,402 百万円		
地方交付税	3,279	1.2	3,213	-2.0	3,626	12.9	経常収支比率	91.7 %		
国県支出金	2,915	21.5	6,020	106.5	4,092	-32.0	財政力指数(令元~令3)	0.53		
地方債	1,077	27.9	785	-27.1	838	6.8	健全化判断比率	実質赤字比率	- %	
歳入計	12,539	6.5	15,053	20.0	13,703	-9.0		連結実質赤字比率	- %	
義務的経費	人件費	1,906	9.1	1,938	1.7	2,137		10.3	実質公債費比率(令元~令3)	9.1 %
	扶助費	2,894	-0.7	3,004	3.8	3,662		21.9	将来負担比率	20.6 %
	公債費	1,182	0.3	1,283	8.5	1,173	-8.6	税の徴収率(現年分)	98.7 %	
小計	5,983	2.5	6,224	4.0	6,973	12.0	積立金現在高	財政調整基金	1,563 百万円	
物件費	1,733	2.8	1,715	-1.0	1,654	-3.6		減債基金	475 百万円	
普通建設補助	552	101.5	349	-36.8	438	25.5		特定目的基金	1,183 百万円	
単独	932	77.2	696	-25.3	770	10.6	地方債現在高	9,422 百万円		
失業対策事業費	0	/	0	/	0	/	土地開発公社土地保有高	139 百万円		
歳出計	12,413	6.9	14,868	19.8	13,220	-11.1	ラスパイレズ指数(令3.4.1)	97.7		

(4)財源及び支出の状況(構成比)

(%)

<教育・医療・福祉>

()市町村立以外内数

区分	令2決算	令2県平均	令2類似団体	令3決算
一般財源	47.9	47.9	45.7	56.7
自主財源	28.4	34.8	34.0	31.2
義務的経費	41.9	45.4	34.3	52.7
投資的経費	7.6	12.6	12.8	9.4

教育(令3.5.1)	区分	幼稚園	幼保連携型認定こども園	小学校	中学校
	施設数	1 (1)	1 (1)	10 (0)	4 (0)
医療(令3.10.1)	区分	病院		診療所	歯科
	施設数	2	(472床)	27	17
福祉(令4.4.1)	区分	保育所	特別養護老人ホーム	養護老人ホーム	介護老人保健施設
	施設数	8 (7)	2 (2)	1 (1)	2 (2)
生活保護率(令和3年度)				0.86%	

<公共施設状況>(令和3年度)

道路	実延長	m	364,374
	面積	m ²	1,820,340
公園	面積	m ²	302,191
し尿	処理人口	人	9,243
	年間総収集量	kl	10,802
ごみ	処理人口	人	24,258
	年間総収集量	t	10,632
上水道等	給水人口	人	17,884
下水道等	現在処理区域内人口	人	17,170
公営住宅等	戸数	戸	665
公民館	箇所数	箇所	12
体育館	箇所数	箇所	1

<令和4年度主要施策>

(百万円)

・サテライトオフィス整備事業	87
----------------	----

<今後の主要課題・ユニーク行政・その他>

・学校再編成
・国際交流事業
・企業版ふるさと納税の推進
・定住自立圏構想
・空き家バンク事業
・在宅歯科訪問事業

中間市

(なかまし)

(標語)「全力発信!!」

	〒809-8501 中間1-1-1	TEL (093)244-1111 FAX (093)245-5598	URL http://www.city.nakama.lg.jp/ E-mail -
	地域指定	一部事務組合加入事業	公営企業
類型 I-3	線引都市計画 農村地域 農業振興 地方拠点(北東部)	農業水利 し尿処理 火葬場 ごみ処理 競艇	上水道 公共下水道
コード番号 402150	雇用開発		基本構想 - 基本計画 -

<概要>

(1)面積(県内51位)

総面積 (令和4.4.1)	耕地 (令和3.7.15)	宅地 (令和3.1.1)	森林 (令和4.4.1)
15.96 km ²	2.72 km ²	6.16 km ²	0.77 km ²

(2)人口・世帯数(国勢調査)

	昭35.10.1	平27.10.1	令2.10.1
人口(人)	42,418	41,796	40,362
世帯数	9,337	17,414	17,369
令2国調高齢化率	37.7%	令2国調人口密度	2,529人/km ²

(3)人口・世帯数(住基)(令4.1.1)

人口	世帯数	人口県内順位
40,348人	20,431	25位

(4)有権者数(令4.6.1現在)

男	女	計
15,969	18,700	34,669

<組織>

(1)議会 令4.6.1現在

議長	中野 勝寛 (なかの かつひろ)
副議長	掛田 るみ子 (かけた るみこ)
議員定数	16人 任期 令7.7.13
党派別内訳	公明3 共産2 維新1 立憲民主1 無所属9

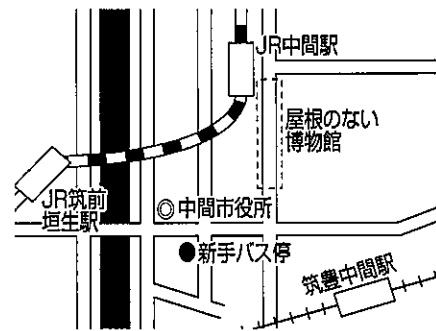
(2)首長等 令4.6.1現在

市長	福田 浩 (ふくだ ひろし) 昭35.10.11 (2選) (平29.6.18 ~ 任期 令7.6.17)
副市長	-

(3)職員数(令3.4.1現在)

区分	職員数	区分	職員数
普通会計 (うち施設関係)	300 (33)	一般行政職	238
人口千人当たり	7.19	技能労務職	5
同類似団体	9.45	企業職	21
公営事業会計関係	56	消防職	51
計	356	教育職	3
		その他(内税務職)	38 (27)

市役所までの案内図



JR中間駅 徒歩15分、JR筑前垣生駅 徒歩10分、筑豊電鉄筑豊中間駅 徒歩8分、西鉄バス新手バス停 徒歩2分

(5)沿革

大13.9.1 名称変更 長津町→中間町

昭7.3.1 編入 底井野村

昭33.11.1 市制施行

<産業・経済>

(1)生産・所得(令和元年度)

(%)

市町村内総生産	847 億円	就業者1人当たり	6,598 千円 (対県平均)	89.2
市町村民所得	933 億円	人口1人当たり	2,324 千円 (対県平均)	90.3

(2)産業構造

(百万円・人・%)

区分	総生産額(令元年度)		就業人口(令2.10.1現在)	
第1次	194	0.2	132	0.9
第2次	19,885	23.4	4,597	30.5
第3次	64,170	75.8	10,326	68.6
その他※	543	0.6	493	3.2
計	84,792	100.0	15,548	100.0

※総生産額:「税・関税」、就業人口:「分類不能な産業」(用語解説参照)

(3)農業・工業・商業

(人・百万円)

農業(令2.2.1)	農家数		基幹的農業従事者数
	96		85
製造業(令2.6.1)	事業所数	従業者数	製造品出荷額等 (平31.1.1~令元.12.31)
	45	1,466	62,616 (県内22位)
卸・小売業(平28.6.1)	事業所数	従業者数	年間商品販売額 (平27.1.1~平27.12.31)
	281	1,717	33,395 (県内36位)

<財政>(1)決算収支(普通会計)

(百万円)

区分	歳入	歳出	形式収支	実質収支	単年度収支	実質単年度収支	積立金現在高	地方債現在高
令元決算	18,268	17,839	429	398	317	128	1,050	11,165
令2決算	25,122	24,387	734	725	326	1,672	2,404	11,113
令3決算	22,109	21,090	1,019	1,019	294	1,721	4,625	11,390

(2)主な歳入歳出

(百万円・% なお「X」は皆増を示す) (3)主要指標(令和3年度)

区分	令元決算	増減率	令2決算	増減率	令3決算	増減率	区分	指数等	
地方税	4,052	1.1	4,152	2.5	4,101	-1.2	標準財政規模 <small>※臨時債発行可能額含</small>	10,051 百万円	
地方交付税	5,252	0.6	5,188	-1.2	5,590	7.7	経常収支比率	83.5 %	
国県支出金	5,185	9.5	10,727	106.9	7,337	-31.6	財政力指数(令元~令3)	0.45	
地方債	1,124	52.7	978	-13.0	1,064	8.8	健全化判断比率	実質赤字比率	- %
歳入計	18,268	3.2	25,122	37.5	22,109	-12.0		連結実質赤字比率	- %
義務的経費								実質公債費比率(令元~令3)	5.6 %
人件費	2,935	-1.4	2,953	0.6	3,214	8.8	将来負担比率	13.9 %	
扶助費	5,488	1.3	5,516	0.5	6,643	20.4	税の徴収率(現年分)	99.3 %	
公債費	1,636	-17.9	1,058	-35.3	1,213	14.7	積立金現在高	財政調整基金	2,907 百万円
小計	10,058	-3.1	9,526	-5.3	11,070	16.2		減債基金	788 百万円
物件費	1,811	-2.2	2,193	21.1	2,291	4.5		特定目的基金	930 百万円
普通建設補助	1,016	116.2	1,515	49.1	773	-49.0	地方債現在高	11,390 百万円	
事業費	453	64.1	509	12.4	382	-25.0	土地開発公社土地保有高	- 百万円	
失業対策事業費	0	/	0	/	0	/	ラスパイレス指数(令3.4.1)	99.6	
歳出計	17,839	1.3	24,387	36.7	21,090	-13.5			

(4)財源及び支出の状況(構成比)

(%) <教育・医療・福祉>

()市町村立以外内数

区分	令2決算	令2県平均	令2類似団体	令3決算
一般財源	41.3	47.9	43.5	49.2
自主財源	28.6	34.8	29.5	31.3
義務的経費	39.1	45.4	36.4	52.5
投資的経費	8.4	12.6	13.2	5.6

教育(令3.5.1)	区分	幼稚園	幼保連携型認定こども園	小学校	中学校
施設数		6 (6)	1 (1)	6 (0)	4 (0)
医療(令3.10.1)	区分	病院		診療所	歯科
施設数		1 (145床)		33	25
福祉(令4.4.1)	区分	保育所	特別養護老人ホーム	養護老人ホーム	介護老人保健施設
施設数		5 (4)	4 (4)	0 (0)	2 (2)
生活保護率(令和3年度)				2.83%	

<公共施設状況>(令和3年度)

道路	実延長	m	255,817
	面積	m ²	1,635,220
公園	面積	m ²	289,527
し尿	処理人口	人	4,841
	年間総収集量	kl	7,614
ごみ	処理人口	人	40,145
	年間総収集量	t	11,483
上水道等	給水人口	人	40,145
下水道等	現在処理区域内人口	人	35,223
公営住宅等	戸数	戸	502
公民館	箇所数	箇所	0
体育館	箇所数	箇所	1

<令和4年度主要施策> (百万円)

・証明書のコンビニ交付事業	12
・災害対応特殊救急自動車及び高度救命処置用資機材整備事業	37
・GIGAスクール構想(ICT教育)事業	14

<今後の主要課題・ユニーク行政・その他>


・観光都市なかまの構築	・ケアトランポリン
・協働のまちづくりの推進	
・行財政改革	
・男女共同参画の推進	
・ふるさと納税	
・かわまちづくり	

小郡市

(おごおりし)

(標語)

まち
人がつながり市民が躍動する温かみのある都市・おごおり
～「共感・共働・共創」による共生社会を目指して～

	〒838-0198 小郡255-1	TEL (0942)72-2111 FAX (0942)73-4466	URL http://www.city.ogori.fukuoka.jp/ E-mail kikaku@city.ogori.lg.jp
	地域指定	一部事務組合加入事業	公営企業
類型 II-3	線引都市計画 農村地域 低開発 農業振興	消防 小児救急センター 上水道 ごみ処理 し尿処理 高等学校	公共下水道 宅地造成
コード番号 402168	地方拠点(久留米)	基本構想 基本計画	令4～12年度 令4～8年度

<概要>

(1)面積(県内30位)

総面積 (令和4.4.1)	耕地 (令和3.7.15)	宅地 (令和3.1.1)	森林 (令和4.4.1)
45.51 km ²	18.40 km ²	9.27 km ²	1.20 km ²

(2)人口・世帯数(国勢調査)

	昭35.10.1	平27.10.1	令2.10.1
人口(人)	24,642	57,983	59,360
世帯数	4,558	20,964	22,746
令2国調高齢化率	28.5%	令2国調人口密度	1,304人/km ²

(3)人口・世帯数(住基)(令4.1.1)

人口	世帯数	人口県内順位
59,434人	25,081	17位

(4)有権者数(令4.6.1現在)

男	女	計
22,774	25,996	48,770

<組織>

(1)議会 令4.6.1現在

議長	井上 勝彦 (いのうえ かつひこ)
副議長	新原 善信 (しんばる よしのぶ)
議員定数	18人 任期 令8.5.13
党派別内訳	自民2 公明2 共産1 無所属13


(2)首長等 令4.6.1現在

市長	加地 良光 (かじ りょうこう) 昭39.11.13 (2選) (平29.5.15 ~任期 令7.5.14)
副市長	見城 俊昭 (けんじょう としあき) 昭30.4.12

(3)職員数(令3.4.1現在)

区分	職員数	左の職種別内訳	区分	職員数
普通会計 (うち施設関係)	322 (79)		一般行政職	259
人口千人当たり	5.41	技能労務職	21	
同類似団体	6.36	企業職	0	
公営事業会計関係	26	消防職	0	
計	348	教育職	12	
		その他(内税務職)	56 (24)	

市役所までの案内図



西鉄天神大牟田線小郡駅 徒歩6分、甘木鉄道小郡駅 徒歩8分

(5)沿革

昭30.3.31 合体 小郡町・味坂村・三国村・御原村・立石村→小郡町
昭47.4.1 市制施行

<産業・経済>

(1)生産・所得(令和元年度)

項目	値	単位	対県平均	(%)
市町村内総生産	1,415	億円	6,692	90.5
市町村民所得	1,599	億円	2,721	105.7

(2)産業構造

区分	総生産額(令元年度)	就業人口(令2.10.1現在)
第1次	1,639	1.2 951
第2次	15,497	10.9 4,328
第3次	123,214	87.0 20,785
その他※	1,213	0.9 688
計	141,563	100.0 26,752

※総生産額:「税・関税」、就業人口:「分類不能な産業」(用語解説参照)

(3)農業・工業・商業

区分	職員数	区分	職員数
農業(令2.2.1)	653	農家数	601
製造業(令2.6.1)	19	事業所数	1,704
卸・小売業(平28.6.1)	321	従業者数	2,837

区分	職員数	区分	職員数
基幹的農業従事者数	601	製造品出荷額等(平31.1.1~令元.12.31)	42,768 (県内33位)
年間商品販売額(平27.1.1~平27.12.31)	132,501 (県内14位)		

<財政>(1)決算収支(普通会計)

(百万円)

区分	歳入	歳出	形式収支	実質収支	単年度収支	実質単年度収支	積立金現在高	地方債現在高
令元決算	22,694	22,428	266	222	4	-283	2,882	18,496
令2決算	28,626	28,285	342	250	29	532	3,885	18,461
令3決算	24,952	24,576	375	322	71	1,547	5,337	18,199

(2)主な歳入歳出

(百万円・% なお「X」は皆増を示す) (3)主要指標(令和3年度)

区分	令元決算	増減率	令2決算	増減率	令3決算	増減率	区分	指数等	
地方税	6,706	2.2	6,596	-1.6	6,628	0.5	標準財政規模 ※臨財債発行可能額	12,796 百万円	
地方交付税	3,640	4.2	3,668	0.8	4,498	22.6	経常収支比率	91.4 %	
国県支出金	5,724	26.0	12,534	119.0	8,171	-34.8	財政力指数(令元~令3)	0.66	
地方債	2,480	45.4	1,701	-31.4	1,423	-16.3	健全化判断比率	実質赤字比率	- %
歳入計	22,694	12.5	28,626	26.1	24,952	-12.8		連結実質赤字比率	- %
義務的経費								実質公債費比率(令元~令3)	8.0 %
人件費	3,244	-1.8	3,589	10.6	3,528	-1.7	将来負担比率	18.7 %	
扶助費	5,193	7.7	5,438	4.7	7,095	30.5	税の徴収率(現年分)	99.4 %	
公債費	1,860	3.2	1,820	-2.2	1,750	-3.8	積立金現在高	財政調整基金	3,559 百万円
小計	10,297	3.7	10,848	5.3	12,373	14.1		減債基金	46 百万円
物件費	3,060	7.4	3,338	9.1	3,412	2.2		特定目的基金	1,732 百万円
普通建設補助	2,321	128.9	1,192	-48.6	889	-25.4	地方債現在高	18,199 百万円	
普通建設事業費 単独	1,264	32.8	659	-47.9	668	1.4	土地開発公社土地保有高	33 百万円	
失業対策事業費	0	/	0	/	0	/	ラスパイレズ指数(令3.4.1)	100.2	
歳出計	22,428	12.6	28,285	26.1	24,576	-13.1			

(4)財源及び支出の状況(構成比)

(%)

<教育・医療・福祉>

()市町村立以外内数

区分	令2決算	令2県平均	令2類似団体	令3決算
一般財源	41.3	47.9	42.6	51.7
自主財源	32.0	34.8	36.3	36.4
義務的経費	38.4	45.4	38.5	50.3
投資的経費	7.0	12.6	9.0	6.7

教育(令3.5.1)	区分	幼稚園	幼保連携型認定こども園	小学校	中学校
施設数		5 (3)	0 (0)	9 (1)	5 (0)
医療(令3.10.1)	区分	病院		診療所	歯科
施設数		8 (1,039床)		54	36
福祉(令4.4.1)	区分	保育所	特別養護老人ホーム	養護老人ホーム	介護老人保健施設
施設数		13 (10)	5 (5)	1 (1)	2 (2)
生活保護率(令和3年度)				0.69%	

<公共施設状況>(令和3年度)

道路	実延長	m	569,135
	面積	m ²	3,391,335
公園	面積	m ²	553,529
し尿	処理人口	人	5,537
	年間総収集量	kl	2,424
ごみ	処理人口	人	59,259
	年間総収集量	t	16,000
上水道等	給水人口	人	50,566
下水道等	現在処理区域内人口	人	56,694
公営住宅等	戸数	戸	230
公民館	箇所数	箇所	0
体育館	箇所数	箇所	1

<令和4年度主要施策>

(百万円)


・スマートIC設置関連事業	94
・端間駅周辺地区(西部)地区計画整備事業	53
・公共下水道整備事業(雨水)	31
・コミュニティセンター改修事業	103
・ICT教育推進事業	36
・自治体DX推進事業	40

<今後の主要課題・ユニーク行政・その他>

・がん検診受診の向上事業
・学校給食センター整備運営事業
・新体育館建設推進事業
・セタプロジェクト
・青少年人材育成事業
・市制50周年記念民学連携プログラミング支援事業

筑紫野市 (ちくしのし)

(標語) 自然と街との共生都市 ひかり輝くふるさと ちくしの

	〒818-8686 石崎1-1-1	TEL (092)923-1111 FAX (092)923-1134	URL http://www.city.chikushino.fukuoka.jp E-mail webmaster@city.chikushino.fukuoka.jp
	地域指定	一部事務組合加入事業	公営企業
類型 III-3	線引都市計画 準都市計画 辺地 農業振興	上水道 競艇 ごみ処理 し尿処理 火葬場	上水道 公共下水道 特定環境下水道 農業集落排水
コード番号 402176	雇用開発 県立自然公園	消防・救急 福岡都市圏	基本構想 令2~5年度 基本計画 令2~5年度

<概要>

(1)面積 (県内17位)

総面積 (令和4.4.1)	耕地 (令和3.7.15)	宅地 (令和3.1.1)	森林 (令和4.4.1)
87.73 km ²	8.82 km ²	12.66 km ²	45.27 km ²

(2)人口・世帯数(国勢調査)

	昭35.10.1	平27.10.1	令2.10.1
人口 (人)	30,614	101,081	103,311
世帯数	6,202	39,350	41,861
令2国調高齢化率	25.9%	令2国調人口密度	1,178人/km ²

(3)人口・世帯数(住基)(令4.1.1)

人口	世帯数	人口県内順位
105,692 人	46,672	7 位

(4)有権者数(令4.6.1現在)

男	女	計
40,970	46,064	87,034

<組織>

(1)議会 令4.6.1現在

議長	高原 良規 (たかはら よしみ)
副議長	辻本 美恵子 (つじもと みえこ)
議員定数	22 人 任期 令5.5.24
党派別内訳	公明3 立憲2 無所属17

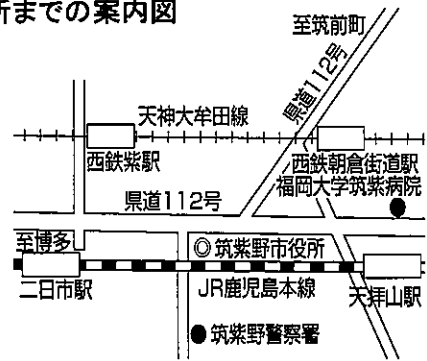
(2)首長等 令4.6.1現在

市長	藤田 陽三 (ふじた ようぞう) 昭17.2.20 (3選) (平23.2.1 ~任期 令5.1.31)
副市長	平嶋 義伸 (ひらしま よしのぶ) 昭28.3.10

(3)職員数(令3.4.1現在)

区分	職員数	左の職種別内訳	区分	職員数
普通会計 (うち施設関係)	427 (110)		一般行政職	324
人口千人当たり	4.10	技能労務職	7	
同類似団体	6.07	企業職	27	
公営事業会計関係	48	消防職	0	
計	475	教育職	5	
		その他(内税務職)	112 (37)	

市役所までの案内図



西鉄天神大牟田線西鉄朝倉街道駅 徒歩10分、JR鹿児島本線天拝山駅 徒歩10分

(5)沿革

- 昭30.3.1 合体 二日市町・御笠村・筑紫村・山口村・山家村 →筑紫野町
- 昭47.4.1 市制施行

<産業・経済>

(1)生産・所得(令和元年度) (%)

市町村内総生産	5,106 億円	就業者1人当たり	13,065 千円 (対県平均)	176.7
市町村民所得	3,269 億円	人口1人当たり	3,171 千円 (対県平均)	123.2

(2)産業構造 (百万円・人・%)

区分	総生産額(令元年度)		就業人口(令2.10.1現在)	
第1次	856	0.2	634	1.5
第2次	284,543	55.7	7,109	16.5
第3次	224,478	44.0	35,308	82.0
その他※	732	0.1	1,365	3.1
計	510,609	100.0	44,416	100.0

※総生産額:「税・関税」、就業人口:「分類不能な産業」(用語解説参照)

(3)農業・工業・商業 (人・百万円)

農業 (令2.2.1)	農家数		基幹的農業従事者数
	660		463
製造業 (令2.6.1)	事業所数	従業者数	製造品出荷額等 (平31.1.1~令元.12.31)
	67	1,907	290,866 (県内8位)
卸・小売業 (平28.6.1)	事業所数	従業者数	年間商品販売額 (平27.1.1~平27.12.31)
	782	7,094	241,896 (県内6位)

<財政>(1)決算収支(普通会計)

(百万円)

区分	歳入	歳出	形式収支	実質収支	単年度収支	実質単年度収支	積立金現在高	地方債現在高
令元決算	33,142	32,252	890	852	-37	-35	10,843	26,782
令2決算	45,884	44,828	1,056	1,001	149	944	11,815	25,791
令3決算	40,104	38,232	1,873	1,472	471	1,606	14,374	24,860

(2)主な歳入歳出

(百万円・% なお「X」は皆増を示す) (3)主要指標(令和3年度)

区分	令元決算	増減率	令2決算	増減率	令3決算	増減率	区分	指数等		
地方税	13,806	1.9	13,680	-0.9	13,713	0.2	標準財政規模 <small>※繰上債発行可能額含</small>	20,840 百万円		
地方交付税	3,410	-2.5	3,368	-1.2	4,448	32.1	経常収支比率	82.6 %		
国県支出金	8,783	11.3	21,931	149.7	14,339	-34.6	財政力指数(令元～令3)	0.78		
地方債	1,511	-51.1	1,347	-10.9	1,440	6.9	健全化判断比率	実質赤字比率	- %	
歳入計	33,142	-8.8	45,884	38.4	40,104	-12.6		連結実質赤字比率	- %	
義務的経費	人件費	4,091	0.8	4,574	11.8	4,681		2.3	実質公債費比率(令元～令3)	4.0 %
	扶助費	10,405	7.4	11,215	7.8	14,275		27.3	将来負担比率	- %
	公債費	2,585	-0.2	2,487	-3.8	2,489	0.1	税の徴収率(現年分)	99.2 %	
	小計	17,081	4.6	18,276	7.0	21,444	17.3	積立金現在高	財政調整基金	3,841 百万円
物件費	3,849	-0.3	4,585	19.1	4,364	-4.8	減債基金		462 百万円	
普通建設補助	624	1.0	1,234	97.8	472	-61.8	特定目的基金		10,071 百万円	
普通建設単独	939	-82.0	1,153	22.8	1,027	-10.9	地方債現在高	24,860 百万円		
失業対策事業費	0	/	0	/	0	/	土地開発公社土地保有高	546 百万円		
歳出計	32,252	-8.3	44,828	39.0	38,232	-14.7	ラスパレス指数(令3.4.1)	101.7		

(4)財源及び支出の状況(構成比)

(%) <教育・医療・福祉>

()市町村立以外内数

区分	令2決算	令2県平均	令2類似団体	令3決算
一般財源	43.1	47.9	41.5	53.1
自主財源	36.0	34.8	37.7	41.7
義務的経費	40.8	45.4	39.7	56.1
投資的経費	5.5	12.6	8.9	4.4

教育(令3.5.1)	区分	幼稚園	幼保連携型認定こども園	小学校	中学校
	施設数	8 (7)	0 (0)	11 (0)	5 (0)
医療(令3.10.1)	区分	病院		診療所	歯科
	施設数	9 (1,391床)		77	53
福祉(令4.4.1)	区分	保育所	特別養護老人ホーム	養護老人ホーム	介護老人保健施設
	施設数	14 (10)	6 (6)	1 (1)	3 (3)
生活保護率(令和3年度)				1.36%	

<公共施設状況>(令和3年度)

道路	実延長	m	492,332
	面積	m ²	3,179,576
公園	面積	m ²	1,017,925
し尿	処理人口	人	545
	年間総収集量	kl	1,303
ごみ	処理人口	人	105,782
	年間総収集量	t	29,271
上水道等	給水人口	人	89,852
下水道等	現在処理区域内人口	人	106,378
公営住宅等	戸数	戸	334
公民館	箇所数	箇所	0
体育館	箇所数	箇所	2

<令和4年度主要施策> (百万円)

・コミュニティバス等運行事業	28
・コミュニティ運営協議会補助事業	51
・筑紫駅西口土地区画整理事業	126
・市制施行50周年記念事業	11


<今後の主要課題・ユニーク行政・その他>

・ムダを省いた効率的な行財政の確立
・まちを元気にする地域経済の活性化
・安全安心のまちづくり
・いきいきと元気の協働のまちづくり
・すこやかに育つまち、自然と都市機能が調和するまちづくり

春日市

(かすがし)

(標語) 住みよさ実感都市 かすが ~つながる はぐくむ 支え合う~

	〒816-8501 原町3-1-5	TEL (092)584-1111 FAX (092)584-1145	URL http://www.city.kasuga.fukuoka.jp/ E-mail info@city.kasuga.fukuoka.jp
	地域指定	一部事務組合加入事業	公営企業
類型 III-3	線引都市計画 雇用開発	上水道 競艇 ごみ処理 し尿処理 火葬場 消防・救急 福岡都市圏	公共下水道
コード番号 402184			基本構想 令3~令12年度 基本計画 令3~令7年度

<概要>

(1)面積 (県内54位)

総面積 (令和4.4.1)	耕地 (令和3.7.15)	宅地 (令和3.1.1)	森林 (令和4.4.1)
14.15 km ²	0.23 km ²	8.01 km ²	0.50 km ²

(2)人口・世帯数(国勢調査)

	昭35.10.1	平27.10.1	令2.10.1
人口 (人)	22,794	110,743	111,023
世帯数	4,836	43,720	46,442
令2国調高齢化率	22.4%	令2国調人口密度	7,846人/km ²

(3)人口・世帯数(住基)(令4.1.1)

人口	世帯数	人口県内順位
113,164 人	50,215	5 位

(4)有権者数(令4.6.1現在)

男	女	計
43,790	48,054	91,844

<組織>

(1)議会 令4.6.1現在

議長	松尾 徳晴 (まつお とくはる)
副議長	岩切 幹嘉 (いわきり みきよし)
議員定数	20 人 任期 令5.4.30
党派別内訳	公明4 共産1 無所属15

(2)首長等 令4.6.1現在

市長	井上 澄和 (いのうえ すみかず) 昭26.4.10 (6選) (平11.5.1 ~任期 令5.4.30)
副市長	佐々木 康広 (ささき やすひろ) 昭36.7.5

(3)職員数(令3.4.1現在)

区分	職員数	左の職種別内訳	区分	職員数
普通会計 (うち施設関係)	358 (72)		一般行政職	333
人口千人当たり	3.18	技能労務職	1	
同類似団体	6.07	企業職	0	
公営事業会計関係	44	消防職	0	
計	402	教育職	1	
		その他(内税務職)	67 (33)	

市役所までの案内図



(5)沿革

- 昭28.1.1 町制施行
- 昭47.4.1 市制施行

<産業・経済>

(1)生産・所得(令和元年度)

	生産額(億円)	就業人数(人)	所得(千円)	(%)
市町村内総生産	2,521	就業者1人当たり	6,961	94.1 (対県平均)
市町村民所得	3,415	人口1人当たり	3,068	119.2 (対県平均)

(2)産業構造

区分	総生産額(令和元年度)		就業人口(令2.10.1現在)	
第1次	9	0.0	130	0.3
第2次	18,743	7.4	7,094	15.7
第3次	231,052	91.7	37,881	84.0
その他※	2,318	0.9	1,440	3.1
計	252,122	100.0	46,545	100.0

※総生産額:「税・関税」、就業人口:「分類不能な産業」(用語解説参照)

(3)農業・工業・商業

農業 (令2.2.1)	農家数		基幹的農業従事者数
	74		16
製造業 (令2.6.1)	事業所数	従業者数	製造品出荷額等 (平31.1.1~令元.12.31)
	19	436	
卸・小売業 (平28.6.1)	事業所数	従業者数	年間商品販売額 (平27.1.1~平27.12.31)
	659	5,380	

<財政>(1)決算収支(普通会計)

(百万円)

区分	歳入	歳出	形式収支	実質収支	単年度収支	実質単年度収支	積立金現在高	地方債現在高
令元決算	35,223	33,619	1,604	1,172	43	418	12,794	27,227
令2決算	51,323	49,184	2,138	1,224	52	116	13,720	27,750
令3決算	44,000	41,521	2,479	2,240	1,016	1,020	15,684	27,286

(2)主な歳入歳出

(百万円・% なお「X」は皆増を示す) (3)主要指標(令和3年度)

区分	令元決算	増減率	令2決算	増減率	令3決算	増減率	区分	指数等		
地方税	13,373	1.7	13,479	0.8	13,485	0.0	標準財政規模 ※繰上債発行可能額含	20,992 百万円		
地方交付税	3,993	-1.6	3,821	-4.3	4,810	25.9	経常収支比率	84.2 %		
国県支出金	9,146	1.9	23,241	154.1	15,720	-32.4	財政力指数(令元～令3)	0.76		
地方債	1,744	-28.7	3,195	83.2	2,191	-31.4	健全化判断比率	実質赤字比率	- %	
歳入計	35,223	-2.9	51,323	45.7	44,000	-14.3		連結実質赤字比率	- %	
義務的経費	人件費	3,709	-0.7	4,201	13.3	4,264		1.5	実質公債費比率(令元～令3)	2.9 %
	扶助費	10,277	8.8	10,473	1.9	14,288		36.4	将来負担比率	- %
	公債費	2,798	0.0	2,825	1.0	2,780	-1.6	税の徴収率(現年分)	99.8 %	
	小計	16,784	5.0	17,499	4.3	21,332	21.9	積立金現在高	財政調整基金	2,883 百万円
物件費	5,321	3.6	5,085	-4.4	5,739	12.9	減債基金		- 百万円	
普通建設事業費	補助	1,462	-35.3	2,768	89.3	2,095	-24.3		特定目的基金	12,801 百万円
	単独	1,973	6.2	2,606	32.1	2,576	-1.2	地方債現在高	27,286 百万円	
失業対策事業費	0	/	0	/	0	/	土地開発公社土地保有高	- 百万円		
歳出計	33,619	-2.6	49,184	46.3	41,521	-15.6	ラスパイレズ指数(令3.4.1)	99.8		

(4)財源及び支出の状況(構成比)

(%)

区分	令2決算	令2県平均	令2類似団体	令3決算
一般財源	38.9	47.9	41.5	48.6
自主財源	35.8	34.8	37.7	41.3
義務的経費	35.6	45.4	39.7	51.4
投資的経費	11.7	12.6	8.9	11.9

<公共施設状況>(令和3年度)

道路	実延長	m	254,832
	面積	m ²	1,707,669
公園	面積	m ²	942,715
し尿	処理人口	人	166
	年間総収集量	kl	292
ごみ	処理人口	人	112,737
	年間総収集量	t	27,985
上水道等	給水人口	人	111,886
下水道等	現在処理区域内人口	人	112,772
公営住宅等	戸数	戸	393
公民館	箇所数	箇所	1
体育館	箇所数	箇所	1

<教育・医療・福祉>

()市町村立以外内数

教育(令3.5.1)	区分	幼稚園	幼保連携型認定こども園	小学校	中学校
	施設数	9 (9)	0 (0)	12 (0)	6 (0)
医療(令3.10.1)	区分	病院		診療所	歯科
	施設数	5 (973床)		84	59
福祉(令4.4.1)	区分	保育所	特別養護老人ホーム	養護老人ホーム	介護老人保健施設
	施設数	12 (9)	3 (3)	0 (0)	1 (1)
	生活保護率(令和3年度)				1.12%

<令和4年度主要施策>


(百万円)

・市内ネットワーク更新事業	623
・新型コロナウイルス予防接種事業	460
・欽修市営住宅建替事業	355
・ふれあい文化センター設備機器等改修事業	265
・新南部工場関連周辺環境整備事業	255

<今後の主要課題・ユニーク行政・その他>

・協働のまちづくり(出前トーク「市長と語る」、かすが市民懇話会)
・コミュニティ・スクールの実施(全小中学校)

大野城市 (おおのじょうし) (標語) 未来をひらく にぎわいとやすらぎのコミュニティ都市

	〒816-8510 曙町2-2-1	TEL (092)501-2211 FAX (092)573-7791	URL http://www.city.onojo.fukuoka.jp E-mail info@city.onojo.fukuoka.jp
	地域指定	一部事務組合加入事業	公営企業
類型 III-3	線引都市計画 雇用開発 県立自然公園	上水道 ごみ処理 し尿処理 火葬場 消防・救急 福岡都市圏	競艇 リサイクル 上水道 公共下水道
コード番号 402192			基本構想 令和～10年度 基本計画 令和～5年度

<概要>

(1)面積 (県内44位)

総面積 (令和4.4.1)	耕地 (令和3.7.15)	宅地 (令和3.1.1)	森林 (令和4.4.1)
26.89 km ²	0.51 km ²	8.49 km ²	10.39 km ²

(2)人口・世帯数(国勢調査)

	昭35.10.1	平27.10.1	令2.10.1
人口 (人)	15,707	99,525	102,085
世帯数	3,493	39,885	42,781
令2国調高齢化率	22.8%	令2国調人口密度	3,796人/km ²

(3)人口・世帯数(住基)(令4.1.1)

人口	世帯数	人口県内順位
101,925 人	45,386	9 位

(4)有権者数(令4.6.1現在)

男	女	計
39,181	43,417	82,598

<組織>

(1)議会 令4.6.1現在

議長	山上 高昭 (やまかみ たかあき)
副議長	井上 正則 (いのうえ まさのり)
議員定数	20 人 任期 令5.4.30
党派別内訳	公明4 自民3 国民1 無所属12

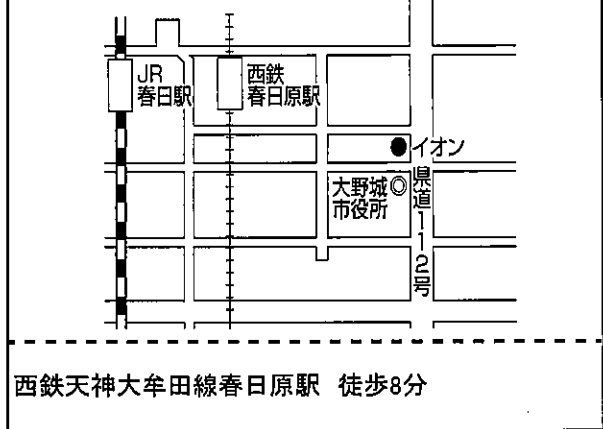
(2)首長等 令4.6.1現在

市長	井本 宗司 (いもと むねじ) 昭27.4.2 (5選) (平17.9.12 ~任期 令7.9.11)
副市長	毛利 伸彦 (もうり のぶひこ) 昭32.1.11

(3)職員数(令3.4.1現在)

区分	職員数	左の職種別内訳	区分	職員数
普通会計 (うち施設関係)	407 (64)		一般行政職	333
人口千人当たり	4.07	技能労務職	5	
同類似団体	6.07	企業職	23	
公営事業会計関係	62	消防職	0	
計	469	教育職	2	
		その他(内税務職)	106 (34)	

市役所までの案内図



(5)沿革

昭25.10.1	町制施行 大野村→大野町
昭47.4.1	市制施行(名称変更) 大野町→大野城市

<産業・経済>

(1)生産・所得(令和元年度) (%)

市町村内総生産	2,509 億円	就業者1人当たり	6,633 千円 (対県平均)	89.7
市町村民所得	3,098 億円	人口1人当たり	3,063 千円 (対県平均)	119.0

(2)産業構造 (百万円・人・%)

区分	総生産額(令元年度)		就業人口(令2.10.1現在)	
第1次	34	0.0	121	0.3
第2次	47,258	18.8	6,839	17.0
第3次	202,297	80.7	33,379	82.7
その他※	1,364	0.5	1,386	3.3
計	250,953	100.0	41,725	100.0

※総生産額:「税・関税」、就業人口:「分類不能な産業」(用語解説参照)

(3)農業・工業・商業 (人・百万円)

農業 (令2.2.1)	農家数		基幹的農業従事者数
	118		57
製造業 (令2.6.1)	事業所数	従業者数	製造品出荷額等 (平31.1.1~令和.12.31)
	119	3,411	54,244 (県内26位)
卸・小売業 (平28.6.1)	事業所数	従業者数	年間商品販売額 (平27.1.1~平27.12.31)
	843	8,019	380,049 (県内4位)

<財政>(1)決算収支(普通会計)

(百万円)

区分	歳入	歳出	形式収支	実質収支	単年度収支	実質単年度収支	積立金現在高	地方債現在高
令元決算	36,056	35,325	731	594	-88	-525	13,373	21,912
令2決算	49,210	48,190	1,021	989	395	-302	12,796	22,131
令3決算	43,729	41,947	1,782	1,765	776	1,844	12,629	20,162

(2)主な歳入歳出

(百万円・% なお「X」は皆増を示す) (3)主要指標(令和3年度)

区分	令元決算	増減率	令2決算	増減率	令3決算	増減率	区分	指数等	
地方税	13,890	1.8	14,024	1.0	13,993	-0.2	標準財政規模 政務財債発行可能額	20,485 百万円	
地方交付税	2,839	-3.2	2,753	-3.0	3,703	34.5	経常収支比率	84.9 %	
国県支出金	8,530	5.1	21,198	148.5	14,087	-33.5	財政力指数(令元～令3)	0.81	
地方債	2,580	-34.7	3,176	23.1	2,485	-21.8	健全化判断比率	実質赤字比率 - %	
歳入計	36,056	-0.5	49,210	36.5	43,729	-11.1	連結実質赤字比率	- %	
義務的経費	人件費	3,804	1.4	4,888	28.5	5,058	3.5	実質公債費比率(令元～令3)	3.0 %
	扶助費	10,104	8.9	10,501	3.9	13,702	30.5	将来負担比率	- %
	公債費	3,181	-0.1	3,009	-5.4	4,491	49.3	税の徴収率(現年分)	99.5 %
	小計	17,088	5.4	18,399	7.7	23,251	26.4	積立金現在高	財政調整基金 3,389 百万円
物件費	4,903	13.1	5,080	3.6	5,848	15.1	減債基金	- 百万円	
普通建設事業費	補助	1,935	0.5	1,563	-19.2	1,144	-26.8	特定目的基金	9,240 百万円
	単独	1,717	3.3	1,934	12.6	976	-49.5	地方債現在高	20,162 百万円
失業対策事業費	0	/	0	/	0	/	土地開発公社土地保有高	458 百万円	
歳出計	35,325	-0.5	48,190	36.4	41,947	-13.0	ラスパイレス指数(令3.4.1)	100.5	

(4)財源及び支出の状況(構成比)

(%) <教育・医療・福祉>

()市町村立以外内数

区分	令2決算	令2県平均	令2類似団体	令3決算
一般財源	39.4	47.9	41.5	47.7
自主財源	39.5	34.8	37.7	46.3
義務的経費	38.2	45.4	39.7	55.4
投資的経費	9.1	12.6	8.9	6.6

教育(令3.5.1)	区分	幼稚園	幼保連携型認定こども園	小学校	中学校
施設数		6 (6)	3 (3)	10 (0)	5 (0)
医療(令3.10.1)	区分	病院		診療所	歯科
施設数		7 (1,548床)		64	54
福祉(令4.4.1)	区分	保育所	特別養護老人ホーム	養護老人ホーム	介護老人保健施設
施設数		16 (13)	3 (3)	0 (0)	2 (2)
生活保護率(令和3年度)				1.10%	

<公共施設状況>(令和3年度)

道路	実延長	m	336,532
	面積	m ²	2,386,965
公園	面積	m ²	1,294,578
し尿	処理人口	人	121
	年間総収集量	kl	440
ごみ	処理人口	人	102,002
	年間総収集量	t	26,162
上水道等	給水人口	人	100,522
下水道等	現在処理区域内人口	人	101,965
公営住宅等	戸数	戸	120
公民館	箇所数	箇所	27
体育館	箇所数	箇所	5

<令和4年度主要施策>

(百万円)

・子ども医療費助成事業	415
・新生児子育て応援特別給付金給付事業	152
・再生可能エネルギー機器等設置費補助金交付事業	25
・市政施行50周年記念事業	23
・保育施設ICT化推進事業	22


<今後の主要課題・ユニーク行政・その他>

・AI・RPA運用業務
・ゼロカーボン啓発推進事業
・青少年の居場所運営事業
・防災土養成・組織化支援事業
・自宅療養者世帯支援事業
・市民公益活動促進プラットホーム事業

宗像市

(むなかたし)

(標語) ときを紡ぎ 躍動するまち

	〒811-3492 東郷1-1-1	TEL (0940)36-1121 FAX (0940)37-1242	URL http://www.city.munakata.lg.jp/ E-mail kikaku@city.munakata.lg.jp
	地域指定		一部事務組合加入事業
類型 II-3	線引都市計画 過疎(一部) 辺地	農山村(一部) 国定公園	上水道 競艇 し尿処理 消防・救急 急患センター
コード番号 402206	離島振興 農村地域 農業振興	福岡都市圏	公共下水道 漁業集落排水 交通(船舶)
			基本構想 平27~令6年度 基本計画 令2~6年度

<概要>

(1)面積(県内12位)

総面積 (令和4.4.1)	耕地 (令和3.7.15)	宅地 (令和3.1.1)	森林 (令和4.4.1)
119.94 km ²	20.20 km ²	16.56 km ²	51.22 km ²

(2)人口・世帯数(国勢調査)

	昭35.10.1	平27.10.1	令2.10.1
人口 (人)	33,537	96,516	97,095
世帯数	6,589	38,995	41,038
令2国調高齢化率	29.5%	令2国調人口密度	810人/km ²

(3)人口・世帯数(住基)(令4.1.1)

人口	世帯数	人口県内順位
97,214 人	44,044	10 位

(4)有権者数(令4.6.1現在)

男	女	計
38,119	42,343	80,462

<組織>

(1)議会 令4.6.1現在

議長	神谷 建一 (こうや けんいち)		
副議長	岡本 陽子 (おかもと ようこ)		
議員定数	20 人	任期	令6.10.31
党派別内訳	宗像志政クラブ9 共産3 公明2 未来むなかた2 ふくおか市民政治ネットワーク1 市民連合1 日本維新の会1 未来保守クラブ1		

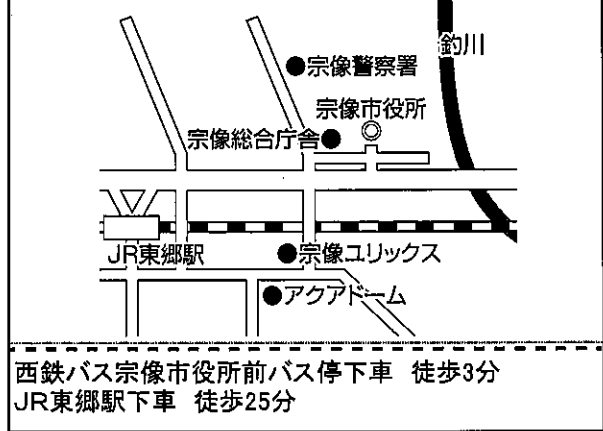
(2)首長等 令4.6.1現在

市長	伊豆 美沙子 (いず みさこ)	昭34.1.21
(2選)	(平30.5.21 ~任期 令8.5.20)	
副市長	河野 克也 (こうの かつや)	昭35.3.13

(3)職員数(令3.4.1現在)

区分	職員数	左の職種別内訳	区分	職員数
普通会計 (うち施設関係)	424 (33)		一般行政職	406
人口千人当たり	4.15	技能労務職	0	
同類似団体	6.36	企業職	18	
公営事業会計関係	74	消防職	0	
計	498	教育職	5	
		その他(内税務職)	69 (35)	

市役所までの案内図



(5)沿革

平15.4.1	合体 宗像市・玄海町→宗像市
平17.3.28	編入 大島村

※ 下線の(旧)市町村の沿革は、121頁に記載

<産業・経済>

(1)生産・所得(令和元年度) (%)

市町村 内総生産	2,199 億円	就業者1人 当たり	6,691 千円 (対県平均)	90.5
市町村 民所得	2,768 億円	人口1人 当たり	2,844 千円 (対県平均)	110.5

(2)産業構造 (百万円・人・%)

区分	総生産額(令元年度)		就業人口(令2.10.1現在)	
第1次	3,231	1.5	1,209	3.1
第2次	33,154	15.1	8,371	21.5
第3次	181,932	82.6	29,334	75.4
その他※	1,683	0.8	1,558	3.8
計	220,000	100.0	40,472	100.0

※総生産額:「税・関税」、就業人口:「分類不能な産業」(用語解説参照)

(3)農業・工業・商業 (人・百万円)

農業 (令2.2.1)	農家数		基幹的農業従事者数
	639		603
製造業 (令2.6.1)	事業所数	従業者数	製造品出荷額等 (平31.1.1~平元.12.31)
	36	1,407	33,557 (県内37位)
卸・小売業 (平28.6.1)	事業所数	従業者数	年間商品販売額 (平27.1.1~平27.12.31)
	586	4,675	105,168 (県内22位)

<財政>(1)決算収支(普通会計)

(百万円)

区分	歳入	歳出	形式収支	実質収支	単年度収支	実質単年度収支	積立金現在高	地方債現在高
令元決算	37,672	36,425	1,247	1,106	666	1,766	20,594	25,324
令2決算	48,752	47,478	1,273	961	-145	1,264	20,669	23,426
令3決算	43,060	40,542	2,518	2,118	1,157	1,181	21,941	22,863

(2)主な歳入歳出

(百万円・% なお「X」は皆増を示す)

(3)主要指標(令和3年度)

区分	令元決算	増減率	令2決算	増減率	令3決算	増減率	区分	指数等		
地方税	10,477	1.2	10,471	-0.1	10,458	-0.1	標準財政規模 ※臨時債発行可能額	21,400 百万円		
地方交付税	7,187	2.2	7,249	0.9	8,374	15.5	経常収支比率	86.4 %		
国県支出金	9,531	16.3	20,897	119.3	13,945	-33.3	財政力指数(令元~令3)	0.59		
地方債	3,042	-19.8	1,817	-40.3	2,048	12.7	健全化判断比率	実質赤字比率	- %	
歳入計	37,672	0.1	48,752	29.4	43,060	-11.7		連結実質赤字比率	- %	
義務的経費	人件費	3,925	0.7	4,214	7.4	4,260		1.1	実質公債費比率(令元~令3)	-2.3 %
	扶助費	9,354	5.9	9,788	4.6	12,385		26.5	将来負担比率	- %
	公債費	3,620	-4.1	3,781	4.4	2,665	-29.5	税の徴収率(現年分)	99.5 %	
	小計	16,899	2.4	17,783	5.2	19,310	8.6	積立金現在高	財政調整基金	5,854 百万円
物件費	5,045	1.4	5,785	14.7	6,450	11.5	減債基金		3,310 百万円	
普通建設補助	2,261	29.6	978	-56.7	1,330	36.0	特定目的基金		12,777 百万円	
普通建設単独	1,842	-17.4	1,342	-27.1	1,652	23.1	地方債現在高	22,863 百万円		
失業対策事業費	0	/	0	/	0	/	土地開発公社土地保有高	104 百万円		
歳出計	36,425	-1.8	47,478	30.3	40,542	-14.6	ラスパイルズ指数 (令3.4.1)	97.8		

(4)財源及び支出の状況(構成比)

(%)

<教育・医療・福祉>

()市町村立以外内数

区分	令2決算	令2県平均	令2類似団体	令3決算
一般財源	41.6	47.9	42.6	50.8
自主財源	33.2	34.8	36.3	36.3
義務的経費	37.5	45.4	38.5	47.6
投資的経費	5.1	12.6	9.0	7.7

教育(令3.5.1)	区分	幼稚園	幼保連携型認定こども園	小学校	中学校
施設数		6 (6)	1 (1)	14 (0)	6 (0)
医療(令3.10.1)	区分	病院		診療所	歯科
施設数		9 (1,252床)		75	47
福祉(令4.4.1)	区分	保育所	特別養護老人ホーム	養護老人ホーム	介護老人保健施設
施設数		15 (15)	10 (10)	0 (1)	2 (2)
生活保護率(令和3年度)				0.94%	

<公共施設状況>(令和3年度)

道路	実延長	m	1,030,488
	面積	m ²	6,142,940
公園	面積	m ²	1,671,567
し尿	処理人口	人	1,108
	年間総収集量	kl	1,806
ごみ	処理人口	人	96,931
	年間総収集量	t	34,318
上水道等	給水人口	人	85,435
下水道等	現在処理区域内人口	人	96,679
公営住宅等	戸数	戸	369
公民館	箇所数	箇所	0
体育館	箇所数	箇所	3

<令和4年度主要施策>

(百万円)


・新型コロナウイルス感染拡大への対応	650
・防災対策の強化	320
・教育・子育て環境の充実	2,640
・都市再生の推進	30
・脱炭素社会の推進	30

<今後の主要課題・ユニーク行政・その他>

・オンデマンドバス実証運行
・定住化の促進と団地の再生
・大学連携まちづくり事業
・GIGAスクールの推進

太宰府市 (だざいふし)

(標語) 令和発祥の都 羽ばたく太宰府

	〒818-0198 観世音寺1-1-1	TEL (092)921-2121 FAX (092)921-1601	URL https://www.city.dazaifu.lg.jp/ E-mail keiei-kikaku@city.dazaifu.lg.jp
	地域指定	一部事務組合加入事業	公営企業
類型 II-3	線引都市計画 準都市計画 雇用開発 県立自然公園	上水道 ごみ処理 し尿処理 火葬場 消防・救急 福岡都市圏	競艇 リサイクル 上水道 公共下水道 特定環境下水道
コード番号 402214			基本構想 基本計画

<概要>

(1)面積 (県内43位)

総面積 (令和4.4.1)	耕地 (令和3.7.15)	宅地 (令和3.1.1)	森林 (令和4.4.1)
29.60 km ²	1.35 km ²	7.29 km ²	11.93 km ²

(2)人口・世帯数(国勢調査)

	昭35.10.1	平27.10.1	令2.10.1
人口 (人)	13,913	72,168	73,164
世帯数	2,820	29,107	30,945
令2国調高齢化率	28.3%	令2国調人口密度	2,472人/km ²

(3)人口・世帯数(住基)(令4.1.1)

人口	世帯数	人口県内順位
71,834 人	32,487	12 位

(4)有権者数(令4.6.1現在)

男	女	計
27,891	31,318	59,209

<組織>

(1)議会 令4.6.1現在

議長	門田 直樹 (かどた なおき)
副議長	堺 剛 (さかい つよし)
議員定数	18 人 任期 令7.12.11
党派別内訳	公明2 共産1 社民1 無所属14

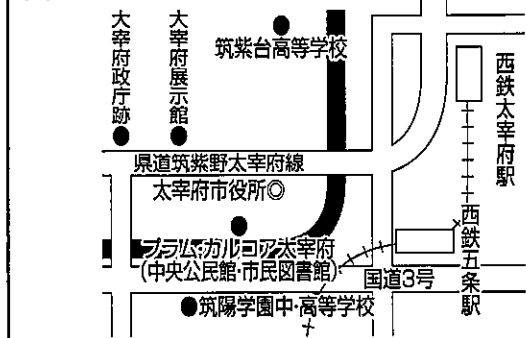
(2)首長等 令4.6.10現在

市長	楠田 大蔵 (くすだ だいざう) 昭50.4.20 (2選) (平30.1.28 ~任期 令8.1.27)
副市長	原口 信行 (はらぐち のぶゆき) 昭33.11.19

(3)職員数(令3.4.1現在)

区分	職員数	左の職種別内訳	区分	職員数
普通会計 (うち施設関係)	334 (68)		一般行政職	276
人口千人当たり	4.49	技能労務職	5	
同類似団体	6.36	企業職	23	
公営事業会計関係	54	消防職	0	
計	388	教育職	3	
		その他(内税務職)	81 (31)	

市役所までの案内図



西鉄太宰府線西鉄五条駅 徒歩6分

(5)沿革

- 昭30.3.1 合体 太宰府町・水城村→太宰府町
- 昭57.4.1 市制施行

<産業・経済>

(1)生産・所得(令和元年度) (%)

市町村内総生産	1,774 億円	就業者1人当たり	7,472 千円 (対県平均)	101.0
市町村民所得	1,941 億円	人口1人当たり	2,672 千円 (対県平均)	103.8

(2)産業構造 (百万円・人・%)

区分	総生産額(令和元年度)		就業人口(令2.10.1現在)	
第1次	60	0.0	219	0.8
第2次	27,722	15.6	4,675	16.4
第3次	148,584	83.8	23,568	82.8
その他※	1,089	0.6	961	3.3
計	177,455	100.0	29,423	100.0

※総生産額:「税・関税」、就業人口:「分類不能な産業」(用語解説参照)

(3)農業・工業・商業 (人・百万円)

農業 (令2.2.1)	農家数		基幹的農業従事者数
	146		110
製造業 (令2.6.1)	事業所数	従業者数	製造品出荷額等 (平31.1.1~令和.12.31)
	37	990	
卸・小売業 (平28.6.1)	事業所数	従業者数	年間商品販売額 (平27.1.1~平27.12.31)
	490	4,246	

<財政>(1)決算収支(普通会計)

(百万円)

区分	歳入	歳出	形式収支	実質収支	単年度収支	実質単年度収支	積立金現在高	地方債現在高
令元決算	25,738	25,017	721	581	-57	170	5,234	22,766
令2決算	34,236	32,863	1,373	1,291	710	513	4,914	21,854
令3決算	30,651	28,170	2,482	2,136	845	875	5,707	20,694

(2)主な歳入歳出

(百万円・% なお「X」は皆増を示す) (3)主要指標(令和3年度)

区分	令元決算	増減率	令2決算	増減率	令3決算	増減率	区分	指数等		
地方税	8,389	1.4	8,441	0.6	8,317	-1.5	標準財政規模 ※臨時債発行可能額含	14,959 百万円		
地方交付税	3,880	2.1	3,853	-0.7	4,776	24.0	経常収支比率	90.4 %		
国県支出金	7,346	13.6	15,880	116.2	10,767	-32.2	財政力指数(令元～令3)	0.66		
地方債	1,918	2.2	1,560	-18.7	1,372	-12.1	健全化判断比率	実質赤字比率	- %	
歳入計	25,738	5.1	34,236	33.0	30,651	-10.5		連結実質赤字比率	- %	
義務的経費	人件費	2,915	0.6	3,374	15.7	3,504		3.9	実質公債費比率(令元～令3)	2.9 %
	扶助費	7,012	7.8	7,379	5.2	9,415		27.6	将来負担比率	- %
	公債費	2,701	-2.2	2,564	-5.1	2,604	1.6	税の徴収率(現年分)	99.0 %	
	小計	12,629	3.8	13,316	5.4	15,524	16.6	積立金現在高	財政調整基金	3,096 百万円
物件費	3,638	10.9	4,036	10.9	4,622	14.5	減債基金		13 百万円	
普通建設事業費	1,401	106.0	971	-30.7	322	-66.8	特定目的基金		2,598 百万円	
補助	1,325	12.5	1,040	-21.5	1,008	-3.1	地方債現在高	20,694 百万円		
単独	1,325	12.5	1,040	-21.5	1,008	-3.1	土地開発公社土地保有高	- 百万円		
失業対策事業費	0	/	0	/	0	/	ラスパレス指数(令3.4.1)	100.5		
歳出計	25,017	6.3	32,863	31.4	28,170	-14.3				

(4)財源及び支出の状況(構成比)

(%)

<教育・医療・福祉>

()市町村立以外内数

区分	令2決算	令2県平均	令2類似団体	令3決算
一般財源	41.1	47.9	42.6	49.6
自主財源	32.5	34.8	36.3	37.9
義務的経費	40.5	45.4	38.5	55.1
投資的経費	6.1	12.6	9.0	4.8

<公共施設状況>(令和3年度)

道路	実延長	m	313,421
	面積	m ²	1,830,382
公園	面積	m ²	349,302
し尿	処理人口	人	189
	年間総収集量	kl	416
ごみ	処理人口	人	71,613
	年間総収集量	t	19,700
上水道等	給水人口	人	60,716
下水道等	現在処理区域内人口	人	72,556
公営住宅等	戸数	戸	36
公民館	箇所数	箇所	1
体育館	箇所数	箇所	4

教育(令3.5.1)	区分	幼稚園	幼保連携型認定こども園	小学校	中学校
	施設数	5 (5)	0 (0)	8 (1)	5 (1)
医療(令3.10.1)	区分	病院		診療所	歯科
	施設数	4 (582床)		44	32
福祉(令4.4.1)	区分	保育所	特別養護老人ホーム	養護老人ホーム	介護老人保健施設
	施設数	10 (8)	6 (6)	1 (1)	1 (1)
	生活保護率(令和3年度)				1.20%

<令和4年度主要施策>

(百万円)

・令和発祥の都太宰府「梅」プロジェクト	12
・シティプロモーションの推進	9
・市制40周年事業	5
・水城小学校管理棟他改築工事	1,127
・保育所施設整備の推進	432


<今後の主要課題・ユニーク行政・その他>

・中学校完全給食実現に向けた取組
・公共施設の再編
・観光の税収経済効果向上
・世界に羽ばたく人材育成
・新しい公共の推進

古賀市

(こがし)

ひと育つ こが育つ ～ひとがまちを支え まちが産業を支え 産業が人を支え みんな
(標語) が育つ 未来に向かって育ち続けるまち～

	〒811-3192 駅東1-1-1	TEL (092)942-1111 FAX (092)942-3758	URL http://www.city.koga.fukuoka.jp/ E-mail info@city.koga.fukuoka.jp
	地域指定	一部事務組合加入事業	公営企業
類型 II-3	線引都市計画 準都市計画 農村地域 農業振興	上水道 ごみ処理 火葬場 高等学校 消防・救急 休日診療所	福岡都市圏 競艇
コード番号 402231	国定公園		上水道 公共下水道 農業集落排水
			基本構想 令4～令13年度 基本計画 令4～令7年度

<概要>

(1)面積(県内32位)

総面積 (令和4.4.1)	耕地 (令和3.7.15)	宅地 (令和3.1.1)	森林 (令和4.4.1)
42.07 km ²	4.53 km ²	8.29 km ²	16.35 km ²

(2)人口・世帯数(国勢調査)

	昭35.10.1	平27.10.1	令2.10.1
人口(人)	18,877	57,959	58,786
世帯数	3,705	22,320	23,618
令2国調高齢化率	27.7%	令2国調人口密度	1,397人/km ²

(3)人口・世帯数(住基)(令4.1.1)

人口	世帯数	人口県内順位
59,499人	26,292	16位

(4)有権者数(令4.6.1現在)

男	女	計
23,039	25,645	48,684

<組織>

(1)議会 令4.6.1現在

議長	結城 弘明 (ゆうき ひろあき)
副議長	田中 英輔 (たなか えいすけ)
議員定数	19人 任期 令5.5.12
党派別内訳	公明2 共産1 ふくおか市民政治ネットワーク1 社民1 無所属14

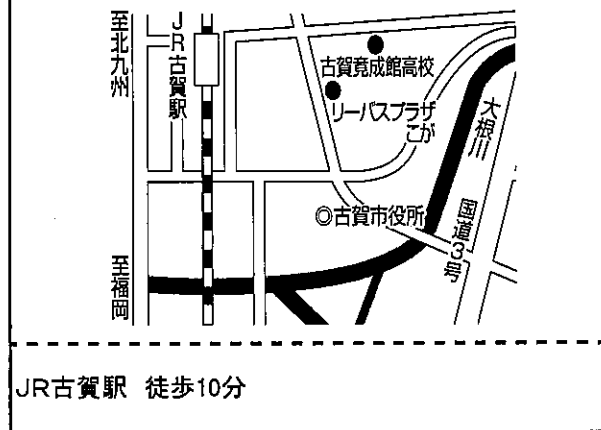
(2)首長等 令4.12.23現在

市長	田辺 一城 (たなべ かずき) 昭55.5.16 (2選) (平30.12.23 ~ 任期 令8.12.22)
副市長	横田 昌宏 (よこた まさひろ) 昭29.12.23

(3)職員数(令3.4.1現在)

区分	職員数	区分	職員数
普通会計 (うち施設関係)	321 (72)	一般行政職	297
人口千人当たり	5.29	技能労務職	1
同類似団体	6.36	企業職	25
公営事業会計関係	52	消防職	0
計	373	教育職	1
		その他(内税務職)	49 (25)

市役所までの案内図



JR古賀駅 徒歩10分

(5)沿革

昭30.4.1 合体 古賀町・青柳村・小野村→古賀町
平9.10.1 市制施行

<産業・経済>

(1)生産・所得(令和元年度) (%)

市町村内総生産	2,415 億円	就業者1人当たり	8,568 千円 (対県平均)	115.9
市町村民所得	1,746 億円	人口1人当たり	2,941 千円 (対県平均)	114.2

(2)産業構造 (百万円・人・%)

区分	総生産額(令和元年度)	就業人口(令2.10.1現在)
第1次	719 0.3	501 1.9
第2次	108,205 44.7	6,723 25.1
第3次	131,914 54.7	19,594 73.1
その他※	699 0.3	987 3.5
計	241,537 100.0	27,805 100.0

※総生産額:「税・関税」、就業人口:「分類不能な産業」(用語解説参照)

(3)農業・工業・商業 (人・百万円)

農業(令2.2.1)	農家数 362	基幹的農業従事者数 335
製造業(令2.6.1)	事業所数 98	従業者数 8,320
卸・小売業(平28.6.1)	事業所数 412	従業者数 3,343

製造品出荷額等(平31.1.1～令和元.12.31)
227,863 (県内9位)

年間商品販売額(平27.1.1～平27.12.31)
178,809 (県内11位)

<財政>(1)決算収支(普通会計)

(百万円)

区分	歳入	歳出	形式収支	実質収支	単年度収支	実質単年度収支	積立金現在高	地方債現在高
令元決算	23,025	22,186	839	671	-188	530	5,601	13,959
令2決算	29,655	28,009	1,646	1,499	828	901	5,523	13,888
令3決算	27,390	25,185	2,205	2,112	613	1,372	6,979	14,429

(2)主な歳入歳出

(百万円・% なお「X」は皆増を示す)

(3)主要指標(令和3年度)

区分	令元決算	増減率	令2決算	増減率	令3決算	増減率	区分	指数等		
地方税	7,230	4.0	7,208	-0.3	7,201	-0.1	標準財政規模 ※臨時債発行可能額	13,226 百万円		
地方交付税	3,042	6.3	2,998	-1.4	3,906	30.3	経常収支比率	84.3 %		
国県支出金	5,662	7.0	12,830	126.6	8,620	-32.8	財政力指数(令元~令3)	0.69		
地方債	1,298	28.6	1,202	-7.4	1,821	51.5	健全化判断比率	実質赤字比率	- %	
歳入計	23,025	4.0	29,655	28.8	27,390	-7.6		連結実質赤字比率	- %	
義務的経費	人件費	2,847	-0.2	3,137	10.2	3,217		2.6	実質公債費比率(令元~令3)	4.5 %
	扶助費	5,914	5.6	6,292	6.4	7,762		23.4	将来負担比率	- %
	公債費	1,627	-4.7	1,330	-18.3	1,325	-0.4	税の徴収率(現年分)	99.6 %	
	小計	10,387	2.2	10,759	3.6	12,303	14.4	積立金現在高	財政調整基金	3,366 百万円
物件費	2,999	-3.8	3,058	2.0	3,185	4.2	減債基金		322 百万円	
普通建設補助	1,362	22.9	555	-59.3	553	-0.4	特定目的基金		3,291 百万円	
事業費	587	128.4	658	12.1	1,038	57.8	地方債現在高	14,429 百万円		
失業対策事業費	0	/	0	/	0	/	土地開発公社土地保有高	398 百万円		
歳出計	22,186	7.0	28,009	26.2	25,185	-10.1	ラスパイレズ指数 (令3.4.1)	94.2		

(4)財源及び支出の状況(構成比)

(%)

<教育・医療・福祉>

()市町村立以外内数

区分	令2決算	令2県平均	令2類似団体	令3決算
一般財源	39.9	47.9	42.6	47.5
自主財源	37.1	34.8	36.3	40.6
義務的経費	38.4	45.4	38.5	48.9
投資的経費	4.6	12.6	9.0	6.6

教育(令3.5.1)	区分	幼稚園	幼保連携型認定こども園	小学校	中学校
施設数		4 (4)	5 (5)	8 (0)	3 (0)
医療(令3.10.1)	区分	病院		診療所	歯科
施設数		5 (1,401床)		43	39
福祉(令4.4.1)	区分	保育所	特別養護老人ホーム	養護老人ホーム	介護老人保健施設
施設数		5 (4)	4 (4)	0 (0)	0 (0)
生活保護率(令和3年度)		1.17%			

<公共施設状況>(令和3年度)

道路	実延長	m	377,962
	面積	m ²	2,344,879
公園	面積	m ²	537,986
し尿	処理人口	人	2,250
	年間総収集量	kl	4,766
ごみ	処理人口	人	59,450
	年間総収集量	t	20,202
上水道等	給水人口	人	45,637
下水道等	現在処理区域内人口	人	60,368
公営住宅等	戸数	戸	307
公民館	箇所数	箇所	1
体育館	箇所数	箇所	2

<令和4年度主要施策>

(百万円)


・古賀駅周辺整備事業	103
・古賀駅西口エリアマネジメント支援事業	68
・インキュベーション促進事業	73
・公共交通確保事業	95
・汚泥再生処理センター整備事業	1,299
・学校施設管理事業	611

<今後の主要課題・ユニーク行政・その他>

・リビングラボの開催
・サテライトオフィス等の誘致
・クラウドファンディングを活用した観光農園の開設支援
・地域おこし協力隊を活用した郷土料理の継承
・JR古賀駅西口エリアの本質的な活性化

福津市 (ふくつし)

(標語) 人も自然も未来につながるまち、福津。

	〒811-3293 中央1-1-1	TEL (0940)42-1111 FAX (0940)43-3168	URL https://www.city.fukutsu.lg.jp/ E-mail info@city.fukutsu.lg.jp
	地域指定	一部事務組合加入事業	公営企業
類型 II-3 準都市計画 農村地域	線引都市計画 非線引都市計(用途地域有)	上水道 し尿処理 消防・救急 急患センター ごみ処理 火葬場	高等学校 福岡都市圏 競艇 公共下水道 特定環境下水道
コード番号 402249	農業振興 国定公園		基本構想 令2~12年度 基本計画 —

<概要>

(1)面積 (県内26位)

総面積 (令和4.4.1)	耕地 (令和3.7.15)	宅地 (令和3.1.1)	森林 (令和4.4.1)
52.76 km ²	11.40 km ²	8.93 km ²	14.92 km ²

(2)人口・世帯数(国勢調査)

	昭35.10.1	平27.10.1	令2.10.1
人口 (人)	23,611	58,781	67,033
世帯数	4,742	22,272	26,534
令2国調高齢化率	28.6%	令2国調人口密度	1,271人/km ²

(3)人口・世帯数(住基)(令4.1.1)

人口	世帯数	人口県内順位
67,851人	29,126	13位

(4)有権者数(令4.6.1現在)

男	女	計
25,265	29,249	54,514

<組織>

(1)議会 令4.6.1現在

議長	江上 隆行 (えがみ たかゆき)
副議長	米山 信 (よねやま あきら)
議員定数	18人 任期 令5.1.23
党派別内訳	公明2 ふくつ未来3なのはな会2 新政会3 玄風会2 福津誠和会3 無所属3

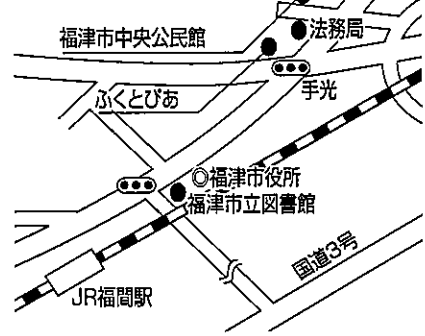
(2)首長等 令4.6.1現在

市長	原崎 智仁 (はらさき ともひと) 昭45.7.4 (2選) (平29.3.6 ~任期 令7.3.5)
副市長	—

(3)職員数(令3.4.1現在)

区分	職員数	区分	職員数
普通会計 (うち施設関係)	297 (40)	一般行政職	272
人口千人当たり	4.47	技能労務職	3
同類似団体	6.36	企業職	6
公営事業会計関係	40	消防職	0
計	337	教育職	4
		その他(内税務職)	52 (23)

市役所までの案内図



JR福間駅 徒歩7分 西鉄バス「福津市役所前」すぐ

(5)沿革

平17.1.24 合体(市制施行) 福間町・津屋崎町→福津市

※ 下線の(旧)町の沿革は、121頁に記載

<産業・経済>

(1)生産・所得(令和元年度) (%)

項目	令和元年度	対県平均
市町村内総生産	1,471億円 就業者1人当たり 6,891千円	93.2%
市町村民所得	1,667億円 人口1人当たり 2,563千円	99.6%

(2)産業構造 (百万円・人・%)

区分	総生産額(令和元年度)	就業人口(令2.10.1現在)
第1次	1,159 0.8%	661 2.5%
第2次	26,090 17.8%	5,033 19.0%
第3次	118,773 80.6%	20,739 78.5%
その他※	1,114 0.8%	962 3.5%
計	147,136 100.0%	27,395 100.0%

※総生産額:「税・関税」、就業人口:「分類不能な産業」(用語解説参照)

(3)農業・工業・商業 (人・百万円)

区分	農家数	基幹的農業従事者数
農業(令2.2.1)	476	451
製造業(令2.6.1)	事業所数 24 従業者数 1,663	製造品出荷額等 (平31.1.1~令和元.12.31) 30,086 (県内39位)
卸・小売業(平28.6.1)	事業所数 459 従業者数 3,664	年間商品販売額 (平27.1.1~平27.12.31) 77,351 (県内27位)

<財政>(1)決算収支(普通会計)

(百万円)

区分	歳入	歳出	形式収支	実質収支	単年度収支	実質単年度収支	積立金現在高	地方債現在高
令元決算	23,229	22,654	575	501	86	173	9,905	19,478
令2決算	32,254	31,520	734	683	182	220	9,886	18,912
令3決算	30,439	29,586	853	516	-167	-147	10,394	18,832

(2)主な歳入歳出

(百万円・% なお「X」は皆増を示す) (3)主要指標(令和3年度)

区分	令元決算	増減率	令2決算	増減率	令3決算	増減率	区分	指数等		
地方税	6,726	4.8	6,853	1.9	6,875	0.3	標準財政規模 ※繰上債発行可能額含む	14,760 百万円		
地方交付税	4,901	-2.7	4,849	-1.1	5,979	23.3	経常収支比率	87.1 %		
国県支出金	5,909	4.9	14,956	153.1	10,869	-27.3	財政力指数(令元～令3)	0.58		
地方債	1,489	-3.9	1,283	-13.8	1,820	41.9	健全化判断比率	実質赤字比率	- %	
歳入計	23,229	-11.9	32,254	38.9	30,439	-5.6		連結実質赤字比率	- %	
義務的経費	人件費	2,820	1.7	3,042	7.9	3,041		0.0	実質公債費比率(令元～令3)	5.7 %
	扶助費	6,580	9.0	7,126	8.3	9,273		30.1	将来負担比率	- %
	公債費	1,931	-4.1	1,953	1.1	1,984	1.6	税の徴収率(現年分)	99.3 %	
	小計	11,331	4.7	12,121	7.0	14,298	18.0	積立金現在高	財政調整基金	2,829 百万円
物件費	3,075	-3.6	3,652	18.8	3,702	1.4	減債基金		868 百万円	
普通建設事業費	912	-21.6	1,410	54.6	1,994	41.4	特定目的基金		6,697 百万円	
補助	1,215	-19.6	1,096	-9.8	2,450	123.5	地方債現在高	18,832 百万円		
失業対策事業費	0	/	0	/	0	/	土地開発公社土地保有高	- 百万円		
歳出計	22,654	-12.4	31,520	39.1	29,586	-6.1	ラスパイルズ指数 (令3.4.1)	92.5		

(4)財源及び支出の状況(構成比)

(%)

区分	令2決算	令2県平均	令2類似団体	令3決算
一般財源	41.3	47.9	42.6	48.3
自主財源	29.6	34.8	36.3	32.6
義務的経費	38.5	45.4	38.5	48.3
投資的経費	8.1	12.6	9.0	15.2

<教育・医療・福祉>

()市町村立以外内数

教育(令3.5.1)	区分	幼稚園	幼保連携型認定こども園	小学校	中学校
施設数		6 (5)	0 (0)	7 (0)	3 (0)
医療(令3.10.1)	区分	病院		診療所	歯科
施設数		5 (1,011床)		51	35
福祉(令4.4.1)	区分	保育所	特別養護老人ホーム	養護老人ホーム	介護老人保健施設
施設数		11 (10)	5 (5)	0 (0)	2 (2)
生活保護率(令和3年度)				0.88%	

<公共施設状況>(令和3年度)

道路	実延長	m	533,549
	面積	m ²	3,065,203
公園	面積	m ²	606,295
し尿	処理人口	人	2,285
	年間総収集量	kl	6,141
ごみ	処理人口	人	68,085
	年間総収集量	t	21,801
上水道等	給水人口	人	58,356
下水道等	現在処理区域内人口	人	70,404
公営住宅等	戸数	戸	243
公民館	箇所数	箇所	3
体育館	箇所数	箇所	2

<令和4年度主要施策>

(百万円)


・新共同調理場整備事業	210
・電子図書館運営事業	2
・古墳公園史跡等購入事業	1,215
・中小企業者支援事業	10
・観光地域づくり法人(DMO)事業	19
・共働のふるさとづくり寄附金促進事業	371

<今後の主要課題・ユニーク行政・その他>

・郷づくりの推進
・津屋崎地区の環境推進
・東福間地区の定住促進
・地域包括ケアシステムの推進
・未来共創センターの開設・運営

うきは市 (うきはし)

(標語) うきはブランドを絆で結ぶ しあわせ彩るうきは市

	〒839-1393 吉井町新治316	TEL (0943)75-3111 FAX (0943)75-5509	URL http://www.city.ukiha.fukuoka.jp/ E-mail soumu@city.ukiha.lg.jp
	地域指定		一部事務組合加入事業
類型 I-1	準都市計画 過疎(一部) 辺地 振興山村(一部)	農業振興 地方拠点(久留米) 農山村(一部) 国定公園	消防 小児救急センター ごみ処理 し尿処理
コード番号 402257	農村地域 指定棚田地域(一部)	県立自然公園	公営企業 特定環境下水道 農業集落排水 特定地域排水 簡易水道 基本構想 平28~令7年度 基本計画 令3~令7年度

<概要>

(1)面積(県内14位)

総面積 (令和4.4.1)	耕地 (令和3.7.15)	宅地 (令和3.1.1)	森林 (令和4.4.1)
117.46 km ²	26.00 km ²	8.26 km ²	59.26 km ²

(2)人口・世帯数(国勢調査)

	昭35.10.1	平27.10.1	令2.10.1
人口(人)	40,428	29,509	27,981
世帯数	7,534	9,940	10,128
令2国調高齢化率	36.0%	令2国調人口密度	238人/km ²

(3)人口・世帯数(住基)(令4.1.1)

人口	世帯数	人口県内順位
28,564人	11,253	36位

(4)有権者数(令4.6.1現在)

男	女	計
11,253	12,780	24,033

<組織>

(1)議会 令4.6.1現在

議長	江藤 芳光 (えとう よしみつ)		
副議長	野鶴 修 (のづる おさむ)		
議員定数	14人	任期	令8.4.30
党派別内訳	公明1 共産1 無所属12		

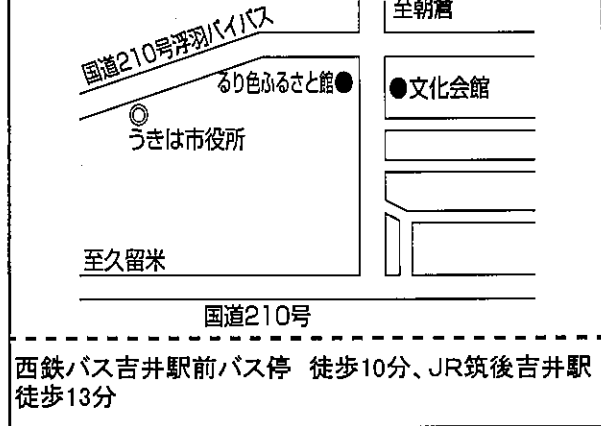
(2)首長等 令4.6.1現在

市長	高木 典雄 (たかき のりお)	昭26.8.10
(3選)	(平24.7.15 ~ 任期 令6.7.14)	
副市長	重松 邦英 (しげまつ くにひで)	昭47.11.18

(3)職員数(令3.4.1現在)

区分	職員数	区分	職員数
普通会計 (うち施設関係)	219 (36)	一般行政職	168
人口千人当たり	7.40	技能労務職	11
同類似団体	10.43	企業職	0
公営事業会計関係	16	消防職	0
計	235	教育職	4
		その他(内税務職)	52 (17)

市役所までの案内図



(5)沿革

平17.3.20 合体(市制施行) 吉井町・浮羽町→うきは市

※ 下線の(旧)町の沿革は、121頁に記載

<産業・経済>

(1)生産・所得(令和元年度) (%)

市町村内総生産	836 億円	就業者1人当たり	6,015 千円 (対県平均)	81.3
市町村民所得	681 億円	人口1人当たり	2,439 千円 (対県平均)	94.7

(2)産業構造 (百万円・人・%)

区分	総生産額(令元年度)		就業人口(令2.10.1現在)	
第1次	3,978	4.8	2,125	15.7
第2次	26,233	31.3	3,678	27.1
第3次	49,425	63.3	7,767	57.2
その他※	528	0.6	306	2.2
計	80,164	100.0	13,876	100.0

※総生産額:「税・関税」、就業人口:「分類不能な産業」(用語解説参照)

(3)農業・工業・商業 (人・百万円)

農業 (令2.2.1)	農家数		基幹的農業従事者数
	1,619		1,597
製造業 (令2.6.1)	事業所数	従業者数	製造品出荷額等 (平31.1.1~令元.12.31)
	54	2,145	53,293 (県内28位)
卸・小売業 (平28.6.1)	事業所数	従業者数	年間商品販売額 (平27.1.1~平27.12.31)
	304	1,674	32,240 (県内38位)

<財政>(1)決算収支(普通会計)

(百万円)

Table with 9 columns: 区分, 歳入, 歳出, 形式収支, 実質収支, 単年度収支, 実質単年度収支, 積立金現在高, 地方債現在高. Rows include 令元決算, 令2決算, 令3決算.

(2)主な歳入歳出

(百万円・% なお「X」は皆増を示す) (3)主要指標(令和3年度)

Large table with 10 columns. Left side shows 区分, 令元決算, 増減率, 令2決算, 増減率, 令3決算, 増減率. Right side shows 区分, 指数等. Includes categories like 地方税, 地方交付税, 国県支出金, etc.

(4)財源及び支出の状況(構成比)

(%) <教育・医療・福祉>

()市町村立以外内数

Table with 5 columns: 区分, 令2決算, 令2県平均, 令2類似団体, 令3決算. Rows include 一般財源, 自主財源, 義務的経費, 投資的経費.

Table with 6 columns: 教育(令3.5.1), 区分, 幼稚園, 幼保連携型認定こども園, 小学校, 中学校. Rows include 施設数, 医療(令3.10.1), 区分, 病院, 診療所, 歯科, 福祉(令4.4.1), 区分, 保育所, 特別養護老人ホーム, 養護老人ホーム, 介護老人保健施設, 施設数, 生活保護率(令和3年度).

<公共施設状況>(令和3年度)

Table with 4 columns: 区分, 実延長, 面積, 処理人口, 年間総収集量, 給水人口, 現在処理区域内人口, 戸数, 箇所数. Rows include 道路, 公園, し尿, ごみ, 上水道等, 下水道等, 公営住宅等, 公民館, 体育館.

<令和4年度主要施策>

(百万円)

Table with 2 columns: 施策名, 予算額. Rows include 行政手続オンライン化システム改修事業, 屋形古墳群整備事業, etc.

<今後の主要課題・ユニーク行政・その他>


Table with 2 columns: 課題名, 概要. Rows include 妊産婦応援タクシー事業, 林業・木材産業成長産業化促進対策事業, etc.

宮若市

(みやわかし)

(標語) ひと・みどり・産業が輝くふるさと宮若

— 市民・地域・産業が賑わう住みよいまちを目指して —

	〒823-0011 宮田29-1	TEL (0949)32-0510 FAX (0949)32-9430	URL https://www.city.miyawaka.lg.jp/ E-mail webmaster@city.miyawaka.lg.jp
	地域指定		一部事務組合加入事業
類型 I-1	非線引都計(用途地域有) 地方拠点(北東部) 準都市計画 農山村(一部) 辺地 県立自然公園 振興山村(一部)	広域行政 急患センター 消防・救急 ごみ処理	公営企業 上水道 公共下水道 特定環境下水道 簡易水道 基本構想 平30～令9年度 基本計画 平30～令4年度
コード番号 402265	農村地域 農業振興		

<概要>

(1)面積 (県内9位)

総面積 (令和4.4.1)	耕地 (令和3.7.15)	宅地 (令和3.1.1)	森林 (令和4.4.1)
139.99 km ²	17.20 km ²	9.70 km ²	83.28 km ²

(2)人口・世帯数(国勢調査)

	昭35.10.1	平27.10.1	令2.10.1
人口 (人)	64,113	28,112	26,298
世帯数	13,611	10,737	10,540
令2国調高齢化率	36.8%	令2国調人口密度	188人/ km ²

(3)人口・世帯数(住基)(令4.1.1)

人口	世帯数	人口県内順位
27,080 人	13,220	38 位

(4)有権者数(令4.6.1現在)

男	女	計
10,721	11,919	22,640

<組織>

(1)議会 令4.6.1現在

議長	川口 誠 (かわぐち まこと)
副議長	神谷 喜久雄 (こうや きくお)
議員定数	16 人 任期 令8.3.18
党派別内訳	公明2 共産1 無所属13

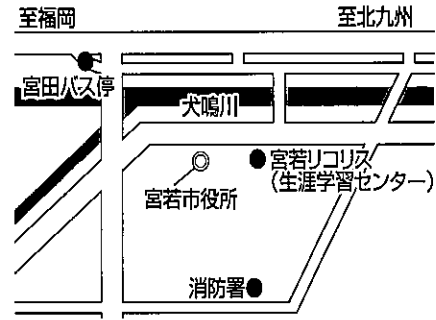
(2)首長等 令4.6.1現在

市長	塩川 秀敏 (しおかわ ひでとし) 昭23.9.24 (1選) (令4.3.19 ~ 任期 令8.3.18)
副市長	—

(3)職員数(令3.4.1現在)

区分	職員数	左の職種別内訳	区分	職員数
普通会計 (うち施設関係)	221 (13)		一般行政職	189
人口千人当たり	7.95	技能労務職	7	
同類似団体	10.43	企業職	6	
公営事業会計関係	27	消防職	0	
計	248	教育職	13	
		その他(内税務職)	33 (15)	

市役所までの案内図



JRバス「宮田バス停」徒歩4分、西鉄バス「宮若市役所」すぐ、宮若市乗合バス「宮若市役所前」すぐ

(5)沿革

平18.2.11 合体(市制施行) 宮田町・若宮町→宮若市

※ 下線の(旧)市町の沿革は、121頁に記載

<産業・経済>

(1)生産・所得(令和元年度)

	1,952 億円	就業者1人当たり	8,291 千円 (対県平均)	112.1
市町村内総生産				
	754 億円	人口1人当たり	2,764 千円 (対県平均)	107.4
市町村民所得				

(2)産業構造

区分	総生産額(令和元年度)		就業人口(令2.10.1現在)	
第1次	1,234	0.6	585	5.2
第2次	129,267	66.2	3,496	30.9
第3次	60,341	33.2	7,218	63.9
その他※	50	0.0	453	3.9
計	190,892	100.0	11,752	100.0

※総生産額:「税・関税」、就業人口:「分類不能な産業」(用語解説参照)

(3)農業・工業・商業

農業 (令2.2.1)	農家数		基幹的農業従事者数
	774		639
製造業 (令2.6.1)	事業所数	従業者数	製造品出荷額等 (平31.1.1～令元.12.31)
	55	12,318	1,285,200 (県内3位)
卸・小売業 (平28.6.1)	事業所数	従業者数	年間商品販売額 (平27.1.1～平27.12.31)
	165	1,168	32,528 (県内37位)

<財政>(1)決算収支(普通会計)

(百万円)

区分	歳入	歳出	形式収支	実質収支	単年度収支	実質単年度収支	積立金現在高	地方債現在高
令元決算	18,260	17,293	967	931	122	124	12,668	19,749
令2決算	22,014	20,885	1,129	552	-379	-378	13,075	20,435
令3決算	22,621	21,212	1,408	1,255	703	704	13,259	22,395

(2)主な歳入歳出

(百万円・% なお「X」は皆増を示す) (3)主要指標(令和3年度)

区分	令元決算	増減率	令2決算	増減率	令3決算	増減率	区分	指数等		
地方税	5,411	12.1	5,376	-0.6	5,165	-3.9	標準財政規模 ※種別債発行可能額	9,467 百万円		
地方交付税	3,493	-0.5	3,384	-3.1	3,673	8.5	経常収支比率	87.0 %		
国県支出金	3,931	-4.3	7,627	94.0	6,587	-13.6	財政力指数(令元～令3)	0.63		
地方債	2,092	5.1	2,175	4.0	3,493	60.6	健全化判断比率	実質赤字比率	- %	
歳入計	18,260	-3.3	22,014	20.6	22,621	2.8		連結実質赤字比率	- %	
義務的経費	人件費	2,005	-1.5	2,376	18.5	2,398		0.9	実質公債費比率(令元～令3)	6.5 %
	扶助費	4,257	6.2	4,377	2.8	4,929		12.6	将来負担比率	- %
	公債費	1,572	1.1	1,607	2.2	1,640	2.1	税の徴収率(現年分)	99.5 %	
	小計	7,835	3.1	8,360	6.7	8,967	7.3	積立金現在高	財政調整基金	3,622 百万円
物件費	2,315	4.4	2,084	-10.0	2,333	11.9	減債基金		382 百万円	
普通建設補助	315	-76.4	1,451	360.6	3,642	151.0	特定目的基金		9,255 百万円	
事業費	2,661	22.8	1,944	-26.9	2,134	9.8	地方債現在高	22,395 百万円		
失業対策事業費	0	/	0	/	0	/	土地開発公社土地保有高	- 百万円		
歳出計	17,293	-3.9	20,885	20.8	21,212	1.6	ラスパレス指数(令3.4.1)	98.0		

(4)財源及び支出の状況(構成比)

(%) <教育・医療・福祉>

()市町村立以外内数

区分	令2決算	令2県平均	令2類似団体	令3決算
一般財源	44.6	47.9	45.3	44.6
自主財源	35.3	34.8	28.9	33.7
義務的経費	40.0	45.4	35.4	42.3
投資的経費	16.5	12.6	13.2	27.5

教育(令3.5.1)	区分	幼稚園	幼保連携型認定こども園	小学校	中学校
	施設数	2 (0)	1 (1)	5 (0)	2 (0)
医療(令3.10.1)	区分	病院		診療所	歯科
	施設数	4 (618床)		20	15
福祉(令4.4.1)	区分	保育所	特別養護老人ホーム	養護老人ホーム	介護老人保健施設
	施設数	4 (4)	4 (4)	1 (1)	3 (3)
生活保護率(令和3年度)				3.62%	

<公共施設状況>(令和3年度)

道路	実延長	m	465,567
	面積	m ²	2,690,935
公園	面積	m ²	276,835
し尿	処理人口	人	12,663
	年間総収集量	kl	19,279
ごみ	処理人口	人	26,881
	年間総収集量	t	8,243
上水道等	給水人口	人	19,626
下水道等	現在処理区域内人口	人	15,019
公営住宅等	戸数	戸	1,301
公民館	箇所数	箇所	2
体育館	箇所数	箇所	3

<令和4年度主要施策> (百万円)

・宮若北部工業団地造成事業	915
・内水氾濫等に備えた排水施設の整備	385
・笠松地区地域コミュニティ拠点施設の整備	176
・小学校のプール改修工事及び校舎及び体育館の設計	100
・九州の米食味コンクールの開催	1

<今後の主要課題・ユニーク行政・その他>

・官民連携による学校跡地を利活用した取組
・移住・定住促進に向けた家賃補助制度、奨励金交付制度
・民間保育所の保育士等への就労支援金給付制度、家賃補助制度
・トヨタ自動車九州(株)との環境、福祉、教育などの連携協力
・SDGsの行動目標を組み込んだ第2次宮若市総合計画後期基本計画の策定
・連携中枢都市圏構想の推進

嘉麻市

(かまし)

いきたい 住みたい つながりたい 遠賀川源流のまち 嘉麻
 (標語) ~みんなで創る“誇れるふるさと”“未来のふるさと”~

	〒820-0292 岩崎1180番地1	TEL (0948)42-1231 FAX (0948)42-7097	URL https://www.city.kama.lg.jp/ E-mail koho@city.kama.lg.jp
	地域指定		一部事務組合加入事業
類型 I-3	非線引都計(用途地域無) 農山村(一部) 準都市計画 県立自然公園	ごみ処理 し尿処理 消防・救急 火葬場	公営企業 上水道
コード番号 402273	農村地域 農業振興		基本構想 平29~令8年度 基本計画 令4~令8年度

<概要>

(1)面積(県内10位)

総面積 (令和4.4.1)	耕地 (令和3.7.15)	宅地 (令和3.1.1)	森林 (令和4.4.1)
135.11 km ²	18.60 km ²	10.26 km ²	78.55 km ²

(2)人口・世帯数(国勢調査)

	昭35.10.1	平27.10.1	令2.10.1
人口(人)	99,472	38,743	35,473
世帯数	21,431	15,637	15,030
令2国調高齢化率	40.5%	令2国調人口密度	263人/km ²

(3)人口・世帯数(住基)(令4.1.1)

人口	世帯数	人口県内順位
36,271人	18,273	28位

(4)有権者数(令4.6.1現在)

男	女	計
14,278	16,703	30,981

<組織>

(1)議会 令4.6.1現在

議長	岩永 利勝 (いわなが としかつ)
副議長	藤 伸一 (とう しんいち)
議員定数	16人 任期 令5.4.30
党派別内訳	公明2 社民1 立憲1 無所属12

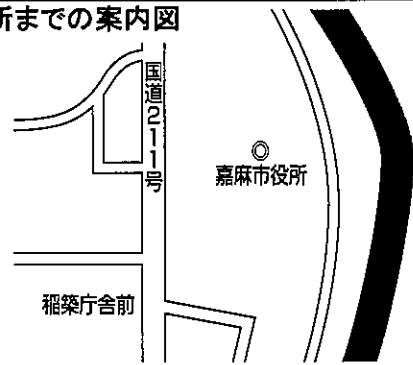
(2)首長等 令4.6.1現在

市長	赤間 幸弘 (あかま ゆきひろ) 昭37.12.1 (3選) (平26.4.23 ~任期 令8.4.22)
副市長	山田 卓嗣 (やまだ たくじ) 昭52.4.13

(3)職員数(令3.4.1現在)

区分	職員数	区分	職員数
普通会計 (うち施設関係)	380 (43)	一般行政職	297
人口千人当たり	10.10	技能労務職	19
同類似団体	9.45	企業職	13
公営事業会計関係	39	消防職	0
計	419	教育職	24
		その他(内税務職)	66 (19)

市役所までの案内図



【本庁舎】西鉄バス嘉麻市役所 徒歩1分【山田総合支所】西鉄バス山田図書館 徒歩2分【碓井総合支所】西鉄バス碓井支所 徒歩1分【嘉穂総合支所】西鉄バス嘉穂支所 徒歩5分

(5)沿革

平18.3.27 合体 山田市・稲築町・碓井町・嘉穂町→嘉麻市

※ 下線の(旧)市町の沿革は、121頁に記載

<産業・経済>

(1)生産・所得(令和元年度)

	965 億円	就業者1人当たり	6,967 千円 (対県平均)	94.2
市町村内総生産				
市町村所得	694 億円	人口1人当たり	1,925 千円 (対県平均)	74.8

(2)産業構造

区分	総生産額(令和元年度)	就業人口(令2.10.1現在)
第1次	2,015 2.1	721 5.1
第2次	24,154 25.0	3,726 26.4
第3次	63,776 72.2	9,669 68.5
その他※	711 0.7	223 1.6
計	90,656 100.0	14,339 100.0

※総生産額:「税・関税」、就業人口:「分類不能な産業」(用語解説参照)

(3)農業・工業・商業

農業 (令2.2.1)	農家数	基幹的農業従事者数
	860	686
製造業 (令2.6.1)	事業所数	従業者数
	60	2,183
卸・小売業 (平28.6.1)	事業所数	従業者数
	300	1,563

製造品出荷額等 (平31.1.1~令和元.12.31)
53,658 (県内27位)

年間商品販売額 (平27.1.1~平27.12.31)
27,067 (県内41位)

<財政>(1)決算収支(普通会計)

(百万円)

区分	歳入	歳出	形式収支	実質収支	単年度収支	実質単年度収支	積立金現在高	地方債現在高
令元決算	29,861	28,952	909	646	240	248	12,663	25,385
令2決算	30,984	30,138	847	579	-67	-63	12,560	25,352
令3決算	28,329	27,464	865	594	15	21	12,666	24,220

(2)主な歳入歳出

(百万円・% なお「X」は皆増を示す)

(3)主要指標(令和3年度)

区分	令元決算	増減率	令2決算	増減率	令3決算	増減率	区分	指数等	
地方税	2,943	0.9	2,988	1.5	2,959	-1.0	標準財政規模 ※随時債務発行可能額含	13,060 百万円	
地方交付税	9,921	-3.8	9,887	-0.3	10,352	4.7	経常収支比率	98.8 %	
国県支出金	8,185	22.6	11,815	44.3	9,116	-22.8	財政力指数(令元~令3)	0.28	
地方債	4,938	42.1	2,334	-52.7	1,633	-30.0	健全化判断比率	実質赤字比率	- %
歳入計	29,861	8.7	30,984	3.8	28,329	-8.6		連結実質赤字比率	- %
義務的経費								実質公債費比率(令元~令3)	5.5 %
人件費	3,330	-3.9	4,137	24.2	4,174	0.9	将来負担比率	- %	
扶助費	7,646	0.9	7,482	-2.1	8,721	16.6	税の徴収率(現年分)	99.5 %	
公債費	2,331	-3.2	2,469	5.9	2,849	15.4	積立金現在高	財政調整基金	3,204 百万円
小計	13,307	-1.1	14,089	5.9	15,743	11.7		減債基金	2,143 百万円
物件費	3,616	-4.4	3,248	-10.2	3,376	3.9		特定目的基金	7,319 百万円
普通建設補助	1,437	190.3	1,297	-9.7	395	-69.5	地方債現在高	24,220 百万円	
単独	4,224	47.2	1,480	-65.0	926	-37.4	土地開発公社土地保有高	- 百万円	
失業対策事業費	0	/	0	/	0	/	ラスパレス指数 (令3.4.1)	98.3	
歳出計	28,952	9.2	30,138	4.1	27,464	-8.9			

(4)財源及び支出の状況(構成比)

(%)

<教育・医療・福祉>

()市町村立以外内数

区分	令2決算	令2県平均	令2類似団体	令3決算
一般財源	45.0	47.9	43.5	51.3
自主財源	19.0	34.8	29.5	21.2
義務的経費	46.7	45.4	36.4	57.3
投資的経費	11.4	12.6	13.2	7.5

教育(令3.5.1)	区分	幼稚園	幼保連携型認定こども園	小学校	中学校
施設数		6 (6)	0 (0)	8 (0)	5 (0)
医療(令3.10.1)	区分	病院		診療所	歯科
施設数		7 (745床)		26	20
福祉(令4.4.1)	区分	保育所	特別養護老人ホーム	養護老人ホーム	介護老人保健施設
施設数		13 (11)	6 (6)	0 (0)	2 (2)
生活保護率(令和3年度)		6.09%			

<公共施設状況>(令和3年度)

道路	実延長	m	525,952
	面積	m ²	3,973,744
公園	面積	m ²	290,146
し尿	処理人口	人	17,625
	年間総収集量	kl	28,107
ごみ	処理人口	人	35,982
	年間総収集量	t	11,296
上水道等	給水人口	人	32,506
下水道等	現在処理区域内人口	人	17,921
公営住宅等	戸数	戸	3,329
公民館	箇所数	箇所	13
体育館	箇所数	箇所	7

<令和4年度主要施策> (百万円)

・義務教育学校施設整備事業	3,293
・ふるさと納税事業	217
・定住促進事業	56
・公共交通体系整備事業	84
・地域整備事業	28
・関係人口創出・拡大事業	28


<今後の主要課題・ユニーク行政・その他>

・アウトドアシティ宣言に基づくアウトドアイベントの実施
・地域雇用活性化推進事業の活用
・空き家改修事業補助金の交付
・3中学校区の義務教育学校建設工事
・行政のデジタル化の推進

朝倉市

(あさくらし)

(標語) 人、自然、歴史が織りなす水ひかる朝倉

	〒838-8601 菩提寺412-2	TEL (0946)22-1111 FAX (0946)22-1118	URL http://www.city.asakura.lg.jp E-mail top@city.asakura.lg.jp
	地域指定		一部事務組合加入事業
類型 II-1	非線引都計(用途地域有) 低開発 準都市計画 農業振興 過疎(一部) 農山村(一部) 辺地 固定公園	広域行政 消防 救急医療 山林	高等学校 上水道 ごみ処理
コード番号 402281	振興山村(一部) 県立自然公園 農村地域		上水道 農業集落排水 工業用水 小規模集合排水 公共下水道 特定地域排水 特定環境下水道 他3事業 基本構想 令和～10年度 基本計画 令和～4年度

<概要>

(1)面積(県内4位)

総面積 (令和4.4.1)	耕地 (令和3.7.15)	宅地 (令和3.1.1)	森林 (令和4.4.1)
246.71 km ²	49.00 km ²	16.89 km ²	135.30 km ²

(2)人口・世帯数(国勢調査)

	昭35.10.1	平27.10.1	令2.10.1
人口(人)	72,592	52,444	50,273
世帯数	14,021	19,088	19,456
令2国調高齢化率	35.2%	令2国調人口密度	204人/km ²

(3)人口・世帯数(住基)(令4.1.1)

人口	世帯数	人口県内順位
51,468人	21,604	19位

(4)有権者数(令4.6.1現在)

男	女	計
20,272	23,020	43,292

<組織>

(1)議会 令4.6.1現在

議長	半田 雄三 (はんだ ゆうぞう)
副議長	小島 清人 (こじま きよと)
議員定数	18人 任期 令5.4.30
党派別内訳	公明1 無所属17

(2)首長等 令4.6.1現在

市長	林 裕二 (はやし ゆうじ) 昭25.6.16 (2選) (平30.4.23 ~任期 令8.4.22)
副市長	右田 博也 (みぎた ひろや) 昭47.12.26

(3)職員数(令3.4.1現在)

区分	職員数	区分	職員数
普通会計 (うち施設関係)	465 (125)	一般行政職	397
人口千人当たり	8.77	技能労務職	7
同類似団体	8.31	企業職	27
公営事業会計関係	67	消防職	0
計	532	教育職	2
		その他(内務務職)	99 (35)

市役所までの案内図



甘木バス停より徒歩10分

(5)沿革

平18.3.20 合体 甘木市・朝倉町・杷木町→朝倉市

※ 下線の(旧)市町の沿革は、122頁に記載

<産業・経済>

(1)生産・所得(令和元年度)

(%)

市町村内総生産	3,664 億円	就業者1人当たり	10,980 千円 (対県平均)	148.5
市町村民所得	1,374 億円	人口1人当たり	2,741 千円 (対県平均)	106.5

(2)産業構造

(百万円・人・%)

区分	総生産額(令和元年度)	就業人口(令2.10.1現在)
第1次	7,622	2.1 3,103 13.5
第2次	219,920	60.0 5,669 24.7
第3次	130,863	37.7 14,163 61.8
その他※	760	0.2 1,173 4.9
計	359,165	100.0 24,108 100.0

※総生産額:「税・関税」、就業人口:「分類不能な産業」(用語解説参照)

(3)農業・工業・商業

(人・百万円)

農業(令2.2.1)	農家数		基幹的農業従事者数
	2,222		2,425
製造業(令2.6.1)	事業所数	従業者数	製造品出荷額等 (平31.1.1~令和元.12.31)
	100	5,672	323,587 (県内6位)
卸・小売業(平28.6.1)	事業所数	従業者数	年間商品販売額 (平27.1.1~平27.12.31)
	613	4,104	102,974 (県内24位)

<財政>(1)決算収支(普通会計)

(百万円)

区分	歳入	歳出	形式収支	実質収支	単年度収支	実質単年度収支	積立金現在高	地方債現在高
令元決算	41,218	39,676	1,543	985	-14	449	17,092	31,459
令2決算	46,255	44,746	1,509	963	-22	1,231	17,896	31,428
令3決算	42,420	40,708	1,712	959	-4	1,500	18,556	30,794

(2)主な歳入歳出

(百万円・% なお「X」は皆増を示す)

(3)主要指標(令和3年度)

区分	令元決算	増減率	令2決算	増減率	令3決算	増減率	区分	指数等		
地方税	7,406	1.8	7,043	-4.9	6,959	-1.2	標準財政規模 <small>※臨時債発行可能額含</small>	16,045 百万円		
地方交付税	8,801	-9.4	8,866	0.7	8,467	-4.5	経常収支比率	86.3 %		
国県支出金	12,369	2.9	17,328	40.1	12,790	-26.2	財政力指数(令元～令3)	0.52		
地方債	3,549	-13.0	3,875	9.2	3,742	-3.4	健全化判断比率	実質赤字比率	- %	
歳入計	41,218	0.6	46,255	12.2	42,420	-8.3		連結実質赤字比率	- %	
義務的経費	人件費	4,211	0.6	4,928	17.0	4,838		-1.8	実質公債費比率(令元～令3)	9.2 %
	扶助費	5,170	6.7	5,201	0.6	6,011		15.6	将来負担比率	- %
	公債費	3,434	26.5	4,031	17.4	4,475	11.0	税の徴収率(現年分)	99.3 %	
小計	12,816	9.1	14,159	10.5	15,324	8.2	積立金現在高	財政調整基金	4,336 百万円	
物件費	5,557	-0.1	4,685	-15.7	4,634	-1.1		減債基金	2,569 百万円	
普通建設補助	2,599	1.9	1,205	-53.6	892	-26.0		特定目的基金	11,651 百万円	
単独	1,523	-10.7	2,713	78.1	2,858	5.3	地方債現在高	30,794 百万円		
失業対策事業費	0	/	0	/	0	/	土地開発公社土地保有高	- 百万円		
歳出計	39,676	2.6	44,746	12.8	40,708	-9.0	ラスパレス指数(令3.4.1)	99.3		

(4)財源及び支出の状況(構成比)

(%)

<教育・医療・福祉>

()市町村立以外内数

区分	令2決算	令2県平均	令2類似団体	令3決算
一般財源	38.0	47.9	44.6	41.1
自主財源	31.3	34.8	29.6	36.3
義務的経費	31.6	45.4	37.5	37.6
投資的経費	23.8	12.6	12.2	25.1

<公共施設状況>(令和3年度)

道路	実延長	m	941,467
	面積	m ²	5,583,442
公園	面積	m ²	329,600
し尿	処理人口	人	7,716
	年間総収集量	kl	8,774
ごみ	処理人口	人	51,133
	年間総収集量	t	16,214
上水道等	給水人口	人	24,993
下水道等	現在処理区域内人口	人	51,132
公営住宅等	戸数	戸	674
公民館	箇所数	箇所	0
体育館	箇所数	箇所	3

教育(令3.5.1)	区分	幼稚園	幼保連携型認定こども園	小学校	中学校
	施設数	5 (5)	0 (0)	11 (0)	6 (0)
医療(令3.10.1)	区分	病院		診療所	歯科
	施設数	5 (782床)		52	30
福祉(令4.4.1)	区分	保育所	特別養護老人ホーム	養護老人ホーム	介護老人保健施設
	施設数	14 (6)	5 (5)	0 (0)	3 (3)
生活保護率(令和3年度)				0.84%	

<令和4年度主要施策>

(百万円)


・災害復旧事業	4,773
・防災拠点施設整備事業	268
・宅地耐震化推進事業	34
・活力ある高収益型園芸産地育成事業	321
・学校ICT支援員配置事業	30

<今後の主要課題・ユニーク行政・その他>

・平成29年7月九州北部豪雨からの復旧・復興
・子育て支援コーディネーター事業
・あさくら“縁”結び応援事業
・地球温暖化対策実行計画(区域施策編)策定
・大学との連携による魅力発見モニターツアー
・山田堰教育コンテンツ修学旅行等補助事業

みやま市 (みやまし)

(標語) 人と自然がともに育み、つながり、成長し続けるまち～みんなにやさしいまち みやま～

	〒835-8601	TEL (0944)63-6111	URL https://www.city.miyama.lg.jp/
	瀬高町小川5番地	FAX (0944)64-1503	E-mail info@city.miyama.lg.jp
地域指定	一部事務組合加入事業		公営企業
類型 I-1	線引都市計画 農業振興 非線引都市計画(用途地域有) 農山村(一部)	農業水利 上水道 火葬場 ごみ処理	上水道 公共下水道 農業集落排水 特定地域排水
コード番号 402290	準都市計画 県立自然公園 過疎指定 辺地 農村地域		基本構想 令和～10年度 基本計画 令和～5年度

<概要>

(1)面積 (県内16位)

総面積 (令和4.4.1)	耕地 (令和3.7.15)	宅地 (令和3.1.1)	森林 (令和4.4.1)
105.21 km ²	40.60 km ²	9.68 km ²	19.57 km ²

(2)人口・世帯数(国勢調査)

	昭35.10.1	平27.10.1	令2.10.1
人口 (人)	58,074	38,139	35,861
世帯数	10,457	12,941	13,060
令2国調高齢化率	38.5%	令2国調人口密度	341人/km ²

(3)人口・世帯数(住基)(令4.1.1)

人口	世帯数	人口県内順位
36,033 人	14,527	29 位

(4)有権者数(令4.6.1現在)

男	女	計
14,289	16,501	30,790

<組織>

(1)議会 令4.6.1現在

議長	牛嶋 利三 (うしじま としみ)
副議長	宮本 五市 (みやもと ごいち)
議員定数	16 人 任期 令5.7.31
党派別内訳	公明1 無所属15

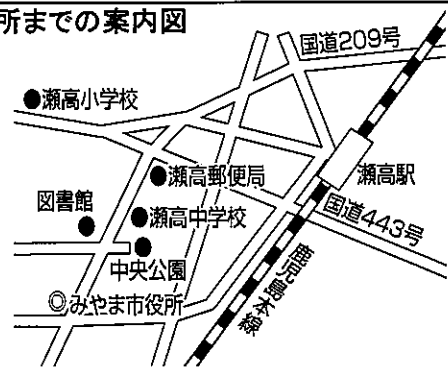
(2)首長等 令4.10.28現在

市長	松嶋 盛人 (まつしま もりと) 昭28.9.4 (2選) (平30.10.28 ~任期 令8.10.27)
副市長	三重野 直美 (みえの なおみ) 昭51.2.14

(3)職員数(令3.4.1現在)

区分	職員数	区分	職員数
普通会計 (うち施設関係)	332 (9)	一般行政職	245
人口千人当たり	8.99	技能労務職	17
同類似団体	10.43	企業職	16
公営事業会計関係	45	消防職	61
計	377	教育職	5
		その他(内税務職)	33 (22)

市役所までの案内図



JR瀬高駅 徒歩15分

(5)沿革

平19.1.29 合体(市制施行) 瀬高町・山川町・高田町→みやま市

※ 下線の(旧)市町の沿革は、122頁に記載

<産業・経済>

(1)生産・所得(令和元年度)

	988 億円	就業1人当たり	5,837 千円 (対県平均)	78.9
市町村内総生産				
市町村民所得	833 億円	人口1人当たり	2,289 千円 (対県平均)	88.9

(2)産業構造

区分	総生産額(令和元年度)	就業人口(令2.10.1現在)
第1次	6,093	6.2 2,391 14.7
第2次	26,388	26.6 3,991 24.5
第3次	52,874	66.4 9,926 60.9
その他※	791	0.8 822 4.8
計	86,146	100.0 17,130 100.0

※総生産額:「税・関税」、就業人口:「分類不能な産業」(用語解説参照)

(3)農業・工業・商業

農業 (令2.2.1)	農家数	基幹的農業従事者数
	1,551	1,984
製造業 (令2.6.1)	事業所数	従業者数
	66	1,657
		製造品出荷額等 (平31.1.1~令和元.12.31) 32,783 (県内38位)
卸・小売業 (平28.6.1)	事業所数	従業者数
	364	1,705
		年間商品販売額 (平27.1.1~平27.12.31) 35,192 (県内35位)

＜財政＞(1)決算収支(普通会計) (百万円)

区分	歳入	歳出	形式収支	実質収支	単年度収支	実質単年度収支	積立金現在高	地方債現在高
令元決算	19,593	18,946	647	505	-87	-495	9,284	18,703
令2決算	26,991	26,244	747	598	93	-345	9,326	21,383
令3決算	25,841	24,832	1,009	804	206	409	9,945	25,543

(2)主な歳入歳出 (百万円・% なお「X」は皆増を示す) (3)主要指標(令和3年度)

区分	令元決算	増減率	令2決算	増減率	令3決算	増減率	区分	指数等		
地方税	3,742	2.0	3,736	-0.2	3,776	1.1	標準財政規模 ※国債発行可能額	11,009 百万円		
地方交付税	5,749	-1.5	5,890	2.5	6,431	9.2	経常収支比率	87.7 %		
国県支出金	4,412	5.6	9,080	105.8	6,819	-24.9	財政力指数(令元～令3)	0.42		
地方債	1,993	-30.1	4,026	102.0	5,656	40.5	健全化判断比率	実質赤字比率	- %	
歳入計	19,593	-1.0	26,991	37.8	25,841	-4.3		連結実質赤字比率	- %	
義務的経費	人件費	3,282	1.7	3,301	0.6	3,286		-0.5	実質公債費比率(令元～令3)	4.6 %
	扶助費	4,354	8.4	4,359	0.1	5,009		14.9	将来負担比率	0.3 %
	公債費	1,251	-6.2	1,411	12.8	1,553	10.1	税の徴収率(現年分)	99.0 %	
	小計	8,888	3.6	9,070	2.0	9,847	8.6	積立金現在高	財政調整基金	4,313 百万円
物件費	2,316	7.1	2,735	18.1	2,813	2.9	減債基金		1,336 百万円	
普通建設補助	996	-10.8	646	-35.1	1,409	118.1	特定目的基金		4,296 百万円	
普通建設単独	1,396	-43.2	2,857	104.7	3,055	6.9	地方債現在高	25,543 百万円		
失業対策事業費	0	/	0	/	0	/	土地開発公社土地保有高	- 百万円		
歳出計	18,946	-0.7	26,244	38.5	24,832	-5.4	ラスパイレス指数 (令3.4.1)	99.8		

(4)財源及び支出の状況(構成比) (%) <教育・医療・福祉> ()市町村立以外内数

区分	令2決算	令2県平均	令2類似団体	令3決算
一般財源	39.7	47.9	45.3	44.2
自主財源	25.6	34.8	28.9	22.1
義務的経費	34.6	45.4	35.4	39.7
投資的経費	16.6	12.6	13.2	22.3

教育(令3.5.1)	区分	幼稚園	幼保連携型認定こども園	小学校	中学校
	施設数	3 (3)	2 (2)	10 (0)	4 (0)
医療(令3.10.1)	区分	病院		診療所	歯科
	施設数	2 (477床)		32	16
福祉(令4.4.1)	区分	保育所	特別養護老人ホーム	養護老人ホーム	介護老人保健施設
	施設数	12 (12)	6 (6)	1 (1)	3 (3)
生活保護率(令和3年度)		0.97%			

＜公共施設状況＞(令和3年度)

道路	実延長	m	996,412
	面積	m ²	5,226,899
公園	面積	m ²	271,188
し尿	処理人口	人	11,902
	年間総収集量	kl	15,164
ごみ	処理人口	人	35,788
	年間総収集量	t	9,723
上水道等	給水人口	人	29,556
下水道等	現在処理区域内人口	人	23,929
公営住宅等	戸数	戸	324
公民館	箇所数	箇所	6
体育館	箇所数	箇所	4

＜令和4年度主要施策＞ (百万円)

・給食費助成費	28
・保育所等整備事業費補助金	245
・道の駅駐車場整備事業費	45
・救助工作車購入費	135
・統合小学校建設事業費	1,007
・下庄雨水ポンプ場設備改修事業	225


＜今後の主要課題・ユニーク行政・その他＞

- ・ワンヘルス推進宣言都市
- ・定住人口の拡大
- ・エネルギー地産地消都市
- ・あいさつ日本一宣言都市
- ・九州オルレ「みやま・清水山コース」
- ・ゼロカーボン・ゼロウェイスト宣言都市

糸島市

(いとしまし)

(標語) 人とまちの魅力が輝く 豊かさ実感都市 いとしま

	〒819-1192 前原西1-1-1	TEL (092)323-1111 FAX (092)324-0239	URL https://www.city.itoshima.lg.jp/ E-mail kikakuhisho@city.itoshima.lg.jp
	地域指定		一部事務組合加入事業
類型 III-1	線引都市計画 農業振興 非線引都市計(用途地域有) 雇用開発	上水道 福岡都市圏 競艇	公営企業 上水道 漁業集落排水 公共下水道 個別排水処理 特定環境下水道 交通(船舶) 農業集落排水
コード番号 402303	辺地 農山村(一部) 離島振興 国定公園 農村地域 県立自然公園 指定棚田地域(一部)		基本構想 令3~令12年度 基本計画 令3~令7年度

<概要>

(1)面積(県内6位)

総面積 (令和4.4.1)	耕地 (令和3.7.15)	宅地 (令和3.1.1)	森林 (令和4.4.1)
215.69 km ²	42.00 km ²	17.53 km ²	101.32 km ²

(2)人口・世帯数(国勢調査)

	昭35.10.1	平27.10.1	令2.10.1
人口 (人)	59,549	96,475	98,877
世帯数	11,093	34,739	37,792
令2国調高齢化率	30.0%	令2国調人口密度	458人/km ²

(3)人口・世帯数(住基)(令4.1.1)

人口	世帯数	人口県内順位
103,188 人	44,580	8 位

(4)有権者数(令4.6.1現在)

男	女	計
40,008	44,924	84,932

<組織>

(1)議会 令4.6.1現在

議長	堀田 勉 (ほった つとむ)
副議長	井上 健作 (いのうえ けんさく)
議員定数	20 人 任期 令8.2.13
党派別内訳	公明2 立憲1 維新1 無所属16


(2)首長等 令4.6.1現在

市長	月形 祐二 (つきがた ゆうじ) 昭33.6.28 (3選) (平26.2.14 ~ 任期 令8.2.13)
副市長	馬場 貢 (ばば みつぎ) 昭35.3.7

(3)職員数(令3.4.1現在)

区分	職員数	区分	職員数
普通会計 (うち施設関係)	472 (14)	一般行政職	353
人口千人当たり	4.65	技能労務職	4
同類似団体	7.09	企業職	30
公営事業会計関係	67	消防職	98
計	539	教育職	2
		その他(内税務職)	52 (31)

市役所までの案内図



JR筑前原駅 徒歩5分、昭和バス前原発着所 徒歩7分

(5)沿革

平22.1.1 合体 前原市・二丈町・志摩町→糸島市

※ 下線の(旧)市町の沿革は、122頁に記載

<産業・経済>

(1)生産・所得(令和元年度)

	億円	就業者1人当たり	千円 (対県平均)	(%)
市町村内総生産	2,255	6,356	86.0	
市町村民所得	2,732	2,770	107.6	

(2)産業構造

区分	総生産額(令和元年度)	就業人口(令2.10.1現在)
第1次	10,608 4.7	3,614 8.0
第2次	44,774 19.9	8,056 17.8
第3次	168,107 74.6	33,617 74.2
その他※	1,770 0.8	1,398 3.0
計	225,259 100.0	46,685 100.0

※総生産額:「税・関税」、就業人口:「分類不能な産業」(用語解説参照)

(3)農業・工業・商業

	農家数	基幹的農業従事者数
農業(令2.2.1)	1,787	2,197
製造業(令2.6.1)	事業所数	従業者数
	71	3,215
卸・小売業(平28.6.1)	事業所数	従業者数
	637	4,478

製造品出荷額等(平31.1.1~令元.12.31) 58,527 (県内24位)
年間商品販売額(平27.1.1~平27.12.31) 95,144 (県内25位)

<財政>(1)決算収支(普通会計)

(百万円)

区分	歳入	歳出	形式収支	実質収支	単年度収支	実質単年度収支	積立金現在高	地方債現在高
令元決算	36,231	35,299	932	790	-23	236	10,603	28,152
令2決算	49,589	48,642	947	865	74	206	11,559	27,889
令3決算	46,968	45,448	1,520	1,416	552	2,272	13,956	28,981

(2)主な歳入歳出

(百万円・% なお「X」は皆増を示す)

(3)主要指標(令和3年度)

区分	令元決算	増減率	令2決算	増減率	令3決算	増減率	区分	指数等		
地方税	9,967	4.1	9,990	0.2	9,912	-0.8	標準財政規模 ※繰財債発行可能額	21,844 百万円		
地方交付税	7,898	-0.4	7,497	-5.1	8,725	16.4	経常収支比率	81.6 %		
国県支出金	10,007	5.2	22,877	128.6	16,090	-29.7	財政力指数(令元~令3)	0.57		
地方債	1,789	-33.5	2,586	44.6	3,962	53.2	健全化判断比率	実質赤字比率	- %	
歳入計	36,231	-3.2	49,589	36.9	46,968	-5.3		連結実質赤字比率	- %	
義務的経費	人件費	5,055	-0.7	5,253	3.9	5,222		-0.6	実質公債費比率(令元~令3)	6.6 %
	扶助費	10,114	3.9	10,683	5.6	13,706		28.3	将来負担比率	- %
	公債費	3,554	20.5	2,993	-15.8	2,982	-0.4	税の徴収率(現年分)	99.5 %	
	小計	18,723	5.3	18,929	1.1	21,910	15.7	積立金現在高	財政調整基金	7,532 百万円
物件費	5,018	5.3	5,572	11.0	6,023	8.1	減債基金		701 百万円	
普通建設補助	1,182	-53.3	1,516	28.3	2,945	94.3	特定目的基金		5,723 百万円	
事業費	1,709	-28.6	2,130	24.6	2,787	30.8	地方債現在高	28,981 百万円		
失業対策事業費	0	/	0	/	0	/	土地開発公社土地保有高	346 百万円		
歳出計	35,299	-3.1	48,642	37.8	45,448	-6.6	ラスパレス指数(令3.4.1)	99.3		

(4)財源及び支出の状況(構成比)

(%)

<教育・医療・福祉>

()市町村立以外内数

区分	令2決算	令2県平均	令2類似団体	令3決算
一般財源	40.5	47.9	44.6	46.1
自主財源	28.3	34.8	29.6	32.2
義務的経費	38.9	45.4	37.5	48.2
投資的経費	8.8	12.6	12.2	13.2

<公共施設状況>(令和3年度)

道路	実延長	m	936,900
	面積	m ²	6,588,968
公園	面積	m ²	557,798
し尿	処理人口	人	10,310
	年間総収集量	kl	14,959
ごみ	処理人口	人	102,936
	年間総収集量	t	31,251
上水道等	給水人口	人	77,073
下水道等	現在処理区域内人口	人	95,093
公営住宅等	戸数	戸	255
公民館	箇所数	箇所	0
体育館	箇所数	箇所	2

教育(令3.5.1)	区分	幼稚園	幼保連携型認定こども園	小学校	中学校
	施設数	8 (8)	4 (4)	16 (0)	6 (0)
医療(令3.10.1)	区分	病院		診療所	歯科
	施設数	8	(956床)	87	44
福祉(令4.4.1)	区分	保育所	特別養護老人ホーム	養護老人ホーム	介護老人保健施設
	施設数	16 (16)	6 (6)	1 (1)	6 (6)
	生活保護率(令和3年度)				0.76%

<令和4年度主要施策>

(百万円)


・前原南コミュニティセンター整備事業	258
・ふるさと応援寄附推進事業	488
・小学校区単位の健康づくり推進事業	5
・にぎわい回復チャレンジ補助事業	40
・新規就農者育成総合対策事業	46
・公園遊具設置事業	15

<今後の主要課題・ユニーク行政・その他>

・放課後子ども体験教室
・防災教育推進事業
・新規起業者応援事業
・糸島サイエンス・ヴィレッジ実現化事業
・運動公園整備事業
・新庁舎整備事業

那珂川市 (なかがわし)

(標語) 笑顔で暮らせる自然都市なかがわ～これからも住み続けたい協働のまちを目指して～

	〒811-1292 西隈1-1-1	TEL(092)953-2211 FAX(092)953-0688	URL https://www.city.nakagawa.lg.jp/ E-mail kikaku@city-nakagawa.fukuoka.jp
	地域指定		一部事務組合加入事業
類型 II-3 農村地域	線引都市計画 農山村(一部) 準都市計画 県立自然公園	上水道 ごみ処理 消防・救急 福岡都市圏 競艇	公営企業 公共下水道 特定環境下水道 個別排水処理
コード番号 402311	振興山村(一部) 農業振興 雇用開発		基本構想 令3～令12年度 基本計画 令3～令7年度

<概要>

(1)面積 (県内20位)

総面積 (令和4.4.1)	耕地 (令和3.7.15)	宅地 (令和3.1.1)	森林 (令和4.4.1)
74.95 km ²	3.62 km ²	5.16 km ²	54.29 km ²

(2)人口・世帯数(国勢調査)

	昭35.10.1	平27.10.1	令2.10.1
人口 (人)	8,458	50,004	50,112
世帯数	1,574	18,291	19,078
令2国調高齢化率	23.5%	令2国調人口密度	669人/km ²

(3)人口・世帯数(住基)(令4.1.1)

人口	世帯数	人口県内順位
50,228 人	21,328	20 位

(4)有権者数(令4.6.1現在)

男	女	計
19,279	21,176	40,455

<組織>

(1)議会 令4.6.1現在

議長	高原 隆則 (たかはら たかのり)
副議長	江頭 大助 (えがしら だいすけ)
議員定数	17 人 任期 令7.3.31
党派別内訳	自民3 公明2 共産2 社民1 ふくおか市民政治ネットワーク1 無所属8

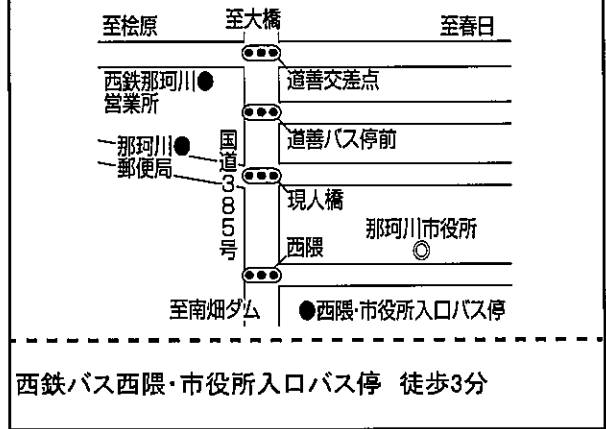
(2)首長等 令4.6.1現在

市長	武末 茂喜 (たけすえ しげき) 昭27.11.5 (4選) (平20.8.31 ~ 任期 令6.8.30)
副市長	小原 博 (こはら ひろし) 昭33.2.28

(3)職員数(令3.4.1現在)

区分	職員数	区分	職員数
普通会計 (うち施設関係)	247 (51)	一般行政職	201
人口千人当たり	4.95	技能労務職	6
同類似団体	6.36	企業職	0
公営事業会計関係	20	消防職	0
計	267	教育職	11
		その他(内税務職)	49 (22)

市役所までの案内図



(5)沿革

昭31.4.1	合体(町制施行) 岩戸村・安德村・南畑村→那珂川町
平30.10.1	市制施行

<産業・経済>

(1)生産・所得(令和元年度)

	934 億円	就業者1人当たり	5,002 千円 (対県平均)	67.6
市町村内総生産				
	1,404 億円	人口1人当たり	2,784 千円 (対県平均)	108.1
市町村民所得				

(2)産業構造

区分	総生産額(令和元年度)		就業人口(令2.10.1現在)	
第1次	473	0.5	340	1.5
第2次	11,591	12.4	4,720	21.3
第3次	80,639	86.3	17,073	77.1
その他※	743	0.8	827	3.6
計	93,446	100.0	22,960	100.0

※総生産額:「税・関税」、就業人口:「分類不能な産業」(用語解説参照)

(3)農業・工業・商業

農業 (令2.2.1)	農家数		基幹的農業従事者数
	316		198
製造業 (令2.6.1)	事業所数	従業者数	製造品出荷額等 (平31.1.1~令和元.12.31)
	40	644	10,150 (県内51位)
卸・小売業 (平28.6.1)	事業所数	従業者数	年間商品販売額 (平27.1.1~平27.12.31)
	325	2,359	60,125 (県内31位)

<財政>(1)決算収支(普通会計)

(百万円)

区分	歳入	歳出	形式収支	実質収支	単年度収支	実質単年度収支	積立金現在高	地方債現在高
令元決算	20,043	19,704	339	137	26	44	8,388	13,059
令2決算	26,145	25,855	291	256	119	643	7,215	13,900
令3決算	22,961	22,250	711	659	402	1,383	7,472	14,005

(2)主な歳入歳出

(百万円・% なお「X」は皆増を示す) (3)主要指標(令和3年度)

区分	令元決算	増減率	令2決算	増減率	令3決算	増減率	区分	指数等		
地方税	6,166	1.7	5,906	-4.2	6,328	7.1	標準財政規模 ※繰上債発行可能額含	10,685 百万円		
地方交付税	2,224	4.4	2,308	3.8	2,963	28.4	経常収支比率	86.5 %		
国県支出金	4,692	26.5	11,130	137.2	8,258	-25.8	財政力指数(令元~令3)	0.71		
地方債	2,239	30.0	2,940	31.3	1,961	-33.3	健全化判断比率	実質赤字比率	- %	
歳入計	20,043	6.7	26,145	30.4	22,961	-12.2		連結実質赤字比率	- %	
義務的経費	人件費	2,189	-1.0	2,761	26.1	2,802		1.5	実質公債費比率(令元~令3)	7.4 %
	扶助費	5,464	27.2	5,698	4.3	7,130		25.1	将来負担比率	- %
	公債費	1,288	0.4	2,170	68.5	1,916	-11.7	税の徴収率(現年分)	99.2 %	
	小計	8,941	14.8	10,629	18.9	11,848	11.5	積立金現在高	財政調整基金	1,751 百万円
物件費	3,602	4.4	3,165	-12.1	3,190	0.8	減債基金		1,352 百万円	
普通建設補助	522	-28.7	1,467	181.0	772	-47.4	特定目的基金		4,369 百万円	
事業費	2,049	-11.1	1,649	-19.5	1,836	11.3	地方債現在高	14,005 百万円		
失業対策事業費	0	/	0	/	0	/	土地開発公社土地保有高	- 百万円		
歳出計	19,704	6.8	25,855	31.2	22,250	-13.9	ラスパイレズ指数 (令3.4.1)	98.2		

(4)財源及び支出の状況(構成比)

(%) <教育・医療・福祉>

()市町村立以外内数

区分	令2決算	令2県平均	令2類似団体	令3決算
一般財源	36.5	47.9	42.6	47.2
自主財源	32.2	34.8	36.3	35.8
義務的経費	41.1	45.4	38.5	53.3
投資的経費	12.4	12.6	9.0	12.3

<公共施設状況>(令和3年度)

道路	実延長	m	249,370
	面積	m ²	1,537,058
公園	面積	m ²	139,812
し尿	処理人口	人	631
	年間総収集量	kl	1,245
ごみ	処理人口	人	50,078
	年間総収集量	t	15,702
上水道等	給水人口	人	40,511
下水道等	現在処理区域内人口	人	50,005
公営住宅等	戸数	戸	12
公民館	箇所数	箇所	3
体育館	箇所数	箇所	1

教育(令3.5.1)	区分	幼稚園	幼保連携型認定こども園	小学校	中学校
施設数		4 (1)	1 (1)	7 (0)	3 (0)
医療(令3.10.1)	区分	病院		診療所	歯科
施設数		2 (159床)		32	23
福祉(令4.4.1)	区分	保育所	特別養護老人ホーム	養護老人ホーム	介護老人保健施設
	施設数	6 (5)	3 (3)	0 (0)	1 (1)
生活保護率(令和3年度)				1.49%	

<令和4年度主要施策>

(百万円)

・道善・恵子土地区画整理事業	100
・農業用ため池防災減災対策事業	22
・地球温暖化対策実行計画策定事業	16
・市道総合運動公園線整備事業	9

<今後の主要課題・ユニーク行政・その他>


・医療的ケア児の看護師派遣・レスパイト支援
・片縄小学校教育環境整備
・飼い主のいない猫の不妊去勢手術助成
・ミリカローデン那珂川リニューアル

宇美町

(うみまち)

【基本理念】ひとが輝き! 地域が輝き!! まちが輝く!!! 元気なまちづくり

(標語) 【将来像】ともに創る 自然とにぎわいが融合したまち・宇美

	〒811-2192 宇美5-1-1	TEL(092)932-1111 FAX(092)933-7512	URL http://www.town.umi.lg.jp/ E-mail umimachi@town.umi.lg.jp
	地域指定 非線引都計(用途地域有) 県立自然公園	一部事務組合加入事業 森林・林道 上水道 し尿処理 ごみ中間処理 火葬場 消防・救急	公営企業 休日診療所 福岡都市圏 競艇 上水道 公共下水道
類型 V-2			
コード番号 403415			

<概要>

(1)面積 (県内42位)

総面積 (令和4.4.1)	耕地 (令和3.7.15)	宅地 (令和3.1.1)	森林 (令和4.4.1)
30.21 km ²	0.92 km ²	5.52 km ²	18.52 km ²

(2)人口・世帯数(国勢調査)

	昭35.10.1	平27.10.1	令2.10.1
人口 (人)	20,374	37,927	37,671
世帯数	4,464	13,119	14,093
令2国調高齢化率	27.7%	令2国調人口密度	1,247人/km ²

(3)人口・世帯数(住基)(令4.1.1)

人口	世帯数	人口県内順位
37,250 人	16,267	27 位

(4)有権者数(令4.6.1現在)

男	女	計
14,712	15,750	30,462

<組織>

(1)議会 令4.6.1現在

議長	古賀 ひろ子 (こが ひろこ)		
副議長	藤木 泰 (ふじき やすし)		
議員定数	12 人	任期	令8.3.5
党派別内訳	公明2 共産2 無所属8		

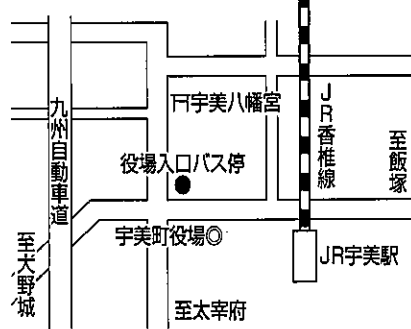
(2)首長等 令4.6.1現在

町長	安川 茂伸 (やすかわ しげのぶ)	昭40.3.25
(1選)	(令4.3.6 ~任期 令8.3.5)	
副町長	原田 和幸 (はらだ かずゆき)	昭39.7.19
	一木 孝敏 (いちき たかとし)	昭34.1.1

(3)職員数(令3.4.1現在)

区分	職員数	左の職種別内訳	区分	職員数
普通会計 (うち施設関係)	175 (18)		一般行政職	138
人口千人当たり	4.68	技能労務職	4	
同類似団体	6.58	企業職	15	
公営事業会計関係	23	消防職	0	
計	198	教育職	1	
		その他(内税務職)	40 (15)	

役場までの案内図



西鉄バス「宇美町役場入口」「上宇美」 徒歩1分、JR「宇美駅」 徒歩3分

(5)沿革

大9.10.20 町制施行

<産業・経済>

(1)生産・所得(令和元年度)

(%)

市町村内総生産	1,140 億円	就業者1人当たり	7,520 千円 (対県平均)	101.7
市町村民所得	984 億円	人口1人当たり	2,606 千円 (対県平均)	101.2

(2)産業構造

(百万円・人・%)

区分	総生産額(令元年度)		就業人口(令2.10.1現在)	
第1次	50	0.0	94	0.6
第2次	28,075	24.7	4,039	24.0
第3次	85,391	74.8	12,727	75.5
その他※	547	0.5	237	1.4
計	114,063	100.0	17,097	100.0

※総生産額:「税・関税」、就業人口:「分類不能な産業」(用語解説参照)

(3)農業・工業・商業

(人・百万円)

農業 (令2.2.1)	農家数		基幹的農業従事者数
	153		76
製造業 (令2.6.1)	事業所数	従業者数	製造品出荷額等 (平31.1.1~令元.12.31)
	84	2,473	55,450 (県内25位)
卸・小売業 (平28.6.1)	事業所数	従業者数	年間商品販売額 (平27.1.1~平27.12.31)
	199	1,705	75,219 (県内28位)

<財政>(1)決算収支(普通会計)

(百万円)

区分	歳入	歳出	形式収支	実質収支	単年度収支	実質単年度収支	積立金現在高	地方債現在高
令和3決算	13,173	12,764	409	319	-95	-81	2,148	9,979
令和2決算	18,054	17,498	556	456	137	212	2,205	9,887
令和1決算	15,348	14,568	779	637	182	443	2,777	9,836

(2)主な歳入歳出

(百万円・% なお「X」は皆増を示す) (3)主要指標(令和3年度)

区分	令和3決算	増減率	令和2決算	増減率	令和1決算	増減率	区分	指数等		
地方税	3,752	1.9	3,771	0.5	3,756	-0.4	標準財政規模 <small>※国債発行可能額含</small>	7,849 百万円		
地方交付税	2,613	0.3	2,604	-0.3	3,052	17.2	經常収支比率	89.3 %		
国県支出金	3,065	28.6	7,356	140.0	4,806	-34.7	財政力指数(令和元~令和3)	0.60		
地方債	1,167	111.0	845	-27.6	861	1.9	健全化判断比率	実質赤字比率	- %	
歳入計	13,173	12.8	18,054	37.1	15,348	-15.0		連結実質赤字比率	- %	
義務的経費	人件費	1,725	-3.8	1,766	2.4	1,795		1.6	実質公債費比率(令和元~令和3)	7.5 %
	扶助費	2,647	9.1	2,990	13.0	4,066		36.0	将来負担比率	- %
	公債費	1,000	0.8	986	-1.4	950	-3.7	税の徴収率(現年分)	99.0 %	
	小計	5,372	3.1	5,742	6.9	6,812	18.6	積立金現在高	財政調整基金	1,804 百万円
物件費	2,078	13.5	2,659	28.0	2,759	3.8	減債基金		- 百万円	
普通建設事業費	1,117	260.3	705	-36.9	361	-48.8	特定目的基金		973 百万円	
補助	702	172.1	663	-5.6	578	-12.8	地方債現在高	9,836 百万円		
単独	0	/	0	/	0	/	土地開発公社土地保有高	- 百万円		
失業対策事業費	0	/	0	/	0	/	ラスパイルズ指数 (令3.4.1)	96.5		
歳出計	12,764	13.9	17,498	37.1	14,568	-16.7				

(4)財源及び支出の状況(構成比)

(%)

<教育・医療・福祉>

()市町村立以外内数

区分	令和3決算	令和2平均	令和2類似団体	令和3決算
一般財源	40.7	47.9	43.3	51.7
自主財源	34.7	34.8	36.4	35.8
義務的経費	32.8	45.4	33.9	46.8
投資的経費	8.1	12.6	10.7	8.3

教育(令3.5.1)	区分	幼稚園	幼保連携型認定こども園	小学校	中学校
施設数	3 (3)	0 (0)	5 (0)	3 (0)	
医療(令3.10.1)	区分	病院		診療所	歯科
施設数	3	(572床)		18	16
福祉(令4.4.1)	区分	保育所	特別養護老人ホーム	養護老人ホーム	介護老人保健施設
施設数	9 (7)	2 (2)	0 (0)	0 (0)	
生活保護率(令和3年度)		1.85%			

<公共施設状況>(令和3年度)

道路	実延長	m	170,925
	面積	m ²	1,188,810
公園	面積	m ²	1,140,223
し尿	処理人口	人	2,025
	年間総収集量	kl	2,459
ごみ	処理人口	人	37,184
	年間総収集量	t	9,971
上水道等	給水人口	人	37,035
下水道等	現在処理区域内人口	人	36,826
公営住宅等	戸数	戸	127
公民館	箇所数	箇所	1
体育館	箇所数	箇所	4

<令和4年度主要施策>

(百万円)

・マイナポイントプレミアム商品券事業	155
・地域コミュニティ支援事業	72
・学校ICT推進事業	47
・橋りょう調査・補修設計業務	30
・共働事業提案制度補助金(行政提案型)交付事業	11
・地域交通環境整備事業	10


<今後の主要課題・ユニーク行政・その他>

・AIを活用したオンデマンドバス導入の推進
・共働のまちづくりの推進
・子ども・子育て支援事業の推進

篠栗町

(ささぐりまち)

(標語) いつまでも住みたい いつでも訪ねたいまち

	〒811-2492 中央1-1-1	TEL (092)947-1111 FAX (092)947-7977	URL https://www.town.sasaguri.fukuoka.jp E-mail -
	地域指定	一部事務組合加入事業	公営企業
類型 V-2	線引都市計画 準都市計画 辺地 農村地域	森林・林道 上水道 し尿処理 ごみ処理 火葬場 消防・救急	休日診療所 福岡都市圏 競艇 環境整備
コード番号 403423	農業振興 県立自然公園		上水道 公共下水道 宅地造成
			基本構想 令5~令9年度 基本計画 令5~令9年度

<概要>

(1)面積(県内35位)

総面積 (令和4.4.1)	耕地 (令和3.7.15)	宅地 (令和3.1.1)	森林 (令和4.4.1)
38.93 km ²	2.14 km ²	3.58 km ²	26.95 km ²

(2)人口・世帯数(国勢調査)

	昭35.10.1	平27.10.1	令2.10.1
人口 (人)	14,039	31,210	31,209
世帯数	2,900	11,539	12,228
令2国調高齢化率	25.6%	令2国調人口密度	802人/km ²

(3)人口・世帯数(住基)(令4.1.1)

人口	世帯数	人口県内順位
31,353 人	13,633	33 位

(4)有権者数(令4.6.1現在)

男	女	計
12,318	13,287	25,605

<組織>

(1)議会 令4.6.1現在

議長	阿部 寛治 (あべ かんじ)		
副議長	村瀬 敬太郎 (むらせ けいたろう)		
議員定数	12 人	任期	令5.4.30
党派別内訳	公明1 立憲1 無所属10		

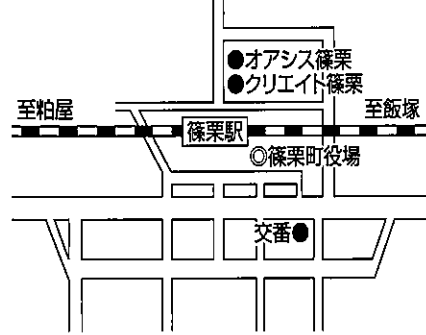
(2)首長等 令4.6.1現在

町長	三浦 正 (みうら ただし)	昭29.8.21
(5選)	(平16.11.30 ~ 任期 令6.11.29)	
副町長	大塚 哲雄 (おおつか てつお)	昭33.10.14

(3)職員数(令3.4.1現在)

区分	職員数	区分	職員数
普通会計 (うち施設関係)	141 (27)	一般行政職	112
人口千人当たり	4.42	技能労務職	0
同類似団体	6.58	企業職	8
公営事業会計関係	20	消防職	0
計	161	教育職	11
		その他(内税務職)	30 (17)

役場までの案内図



JR篠栗駅 徒歩2分、西鉄バス篠栗 徒歩2分

(5)沿革

昭30.4.1 合体 篠栗町・勢門村→篠栗町

<産業・経済>

(1)生産・所得(令和元年度)

(%)

市町村内総生産	892 億円	就業者1人当たり	8,044 千円 (対県平均)	108.8
市町村民所得	875 億円	人口1人当たり	2,823 千円 (対県平均)	109.7

(2)産業構造

(百万円・人・%)

区分	総生産額(令和元年度)		就業人口(令2.10.1現在)	
第1次	112	0.1	135	1.0
第2次	12,888	14.5	2,400	16.9
第3次	75,794	84.8	11,665	82.1
その他※	503	0.6	112	0.8
計	89,297	100.0	14,312	100.0

※総生産額:「税・関税」、就業人口:「分類不能な産業」(用語解説参照)

(3)農業・工業・商業

(人・百万円)

農業(令2.2.1)	農家数		基幹的農業従事者数
	185		82
製造業(令2.6.1)	事業所数	従業者数	製造品出荷額等 (平31.1.1~令元.12.31)
	20	783	23,965 (県内44位)
卸・小売業(平28.6.1)	事業所数	従業者数	年間商品販売額 (平27.1.1~平27.12.31)
	132	1,118	180,138 (県内10位)

<財政>(1)決算収支(普通会計) (百万円)

Table with 9 columns: 区分, 歳入, 歳出, 形式収支, 実質収支, 単年度収支, 実質単年度収支, 積立金現在高, 地方債現在高. Rows include 令元決算, 令2決算, 令3決算.

(2)主な歳入歳出 (百万円・% なお「X」は皆増を示す) (3)主要指標(令和3年度)

Large table with 10 columns. Left side shows 区分, 令元決算, 増減率, 令2決算, 増減率, 令3決算, 増減率. Right side shows 区分, 指数等. Includes categories like 地方税, 地方交付税, 国県支出金, etc.

(4)財源及び支出の状況(構成比) (%) <教育・医療・福祉> ()市町村立以外内数

Table with 5 columns: 区分, 令2決算, 令2県平均, 令2類似団体, 令3決算. Rows include 一般財源, 自主財源, 義務的経費, 投資的経費. Includes sub-tables for 教育, 医療, 福祉.

<公共施設状況>(令和3年度)

Table with 4 columns: 施設名, 単位, 数. Rows include 道路 (実延長, 面積), 公園 (面積), し尿 (処理人口, 年間総収集量), ごみ (処理人口, 年間総収集量), 上水道等 (給水人口), 下水道等 (現在処理区域内人口), 公営住宅等 (戸数), 公民館 (箇所数), 体育館 (箇所数).

<令和4年度主要施策> (百万円)

Table with 2 columns: 施策名, 予算額. Rows include 同報系デジタル防災無線設備更新工事 (63), 児童館LED化工事 (19).


<今後の主要課題・ユニーク行政・その他>

- ・森林セラピー基地篠栗を活用した各種イベント事業
・協働のまちづくり補助金制度
・住居表示整備事業
・小中一貫教育「篠栗学園」「篠栗北学園」

志免町

(しめまち)

(標語) みんなで未来をつくるまち ~手と手を取り合い住みつづけたい しめ~

	〒811-2292	TEL (092)935-1001	URL http://www.town.shime.lg.jp
	志免中央1-1-1	FAX (092)935-9459	E-mail webmaster@town.shime.lg.jp
地域指定	一部事務組合加入事業		公営企業
類型 V-2	線引都市計画	森林・林道 上水道 し尿処理 ごみ中間処理 火葬場 消防・救急	休日診療所 福岡都市圏 競艇 上水道 公共下水道
コード番号 403431			基本構想 令3~令12年度 基本計画 令3~令7年度

<概要>

(1)面積(県内58位)

総面積 (令和4.4.1)	耕地 (令和3.7.15)	宅地 (令和3.1.1)	森林 (令和4.4.1)
8.69 km ²	0.60 km ²	4.99 km ²	0.39 km ²

(2)人口・世帯数(国勢調査)

	昭35.10.1	平27.10.1	令2.10.1
人口(人)	17,701	45,256	46,377
世帯数	3,789	17,591	19,005
令2国調高齢化率	24.1%	令2国調人口密度	5,337人/km ²

(3)人口・世帯数(住基)(令4.1.1)

人口	世帯数	人口県内順位
46,572人	20,490	23位

(4)有権者数(令4.6.1現在)

男	女	計
17,774	19,545	37,319

<組織>

(1)議会 令4.6.1現在

議長	丸山 真智子 (まるやま まちこ)
副議長	牛房 良嗣 (うしふさ よしつぐ)
議員定数	14人 任期 令5.4.30
党派別内訳	公明2 共産1 無所属11

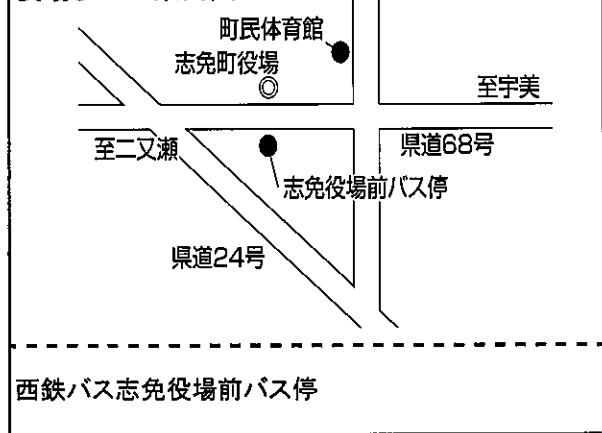
(2)首長等 令4.6.1現在

町長	世利 良末 (せり よしみ) 昭28.9.24
(2選)	(平27.5.1 ~任期 令5.4.30)
副町長	丸山 孝雄 (まるやま たかお) 昭26.9.9

(3)職員数(令3.4.1現在)

区分	職員数	区分	職員数
普通会計 (うち施設関係)	190 (53)	一般行政職	136
人口千人当たり	4.01	技能労務職	4
同類似団体	6.58	企業職	13
公営事業会計関係	29	消防職	0
計	219	教育職	2
		その他(内税務職)	64 (25)

役場までの案内図



(5)沿革

昭14.4.17 町制施行

<産業・経済>

(1)生産・所得(令和元年度) (%)

市町村内総生産	1,272 億円	就業者1人当たり	6,744 千円 (対県平均)	91.2
市町村民所得	1,381 億円	人口1人当たり	2,995 千円 (対県平均)	116.3

(2)産業構造 (百万円・人・%)

区分	総生産額(令元年度)		就業人口(令2.10.1現在)	
第1次	33	0.0	98	0.5
第2次	15,453	12.1	4,132	20.2
第3次	111,065	87.3	16,176	79.3
その他※	725	0.6	755	3.6
計	127,276	100.0	21,161	100.0

※総生産額:「税・関税」、就業人口:「分類不能な産業」(用語解説参照)

(3)農業・工業・商業 (人・百万円)

農業 (令2.2.1)	農家数		基幹的農業従事者数
	82		51
製造業 (令2.6.1)	事業所数	従業者数	製造品出荷額等 (平31.1.1~令元.12.31)
	52	1,037	26,110 (県内41位)
卸・小売業 (平28.6.1)	事業所数	従業者数	年間商品販売額 (平27.1.1~平27.12.31)
	399	3,992	219,335 (県内8位)

<財政>(1)決算収支(普通会計)

(百万円)

区分	歳入	歳出	形式収支	実質収支	単年度収支	実質単年度収支	積立金現在高	地方債現在高
令元決算	15,025	14,553	472	340	-182	-45	6,089	11,189
令2決算	21,266	20,267	999	849	509	350	6,126	10,802
令3決算	18,839	17,524	1,315	1,315	466	1,213	6,895	10,297

(2)主な歳入歳出

(百万円・% なお「X」は皆増を示す)

(3)主要指標(令和3年度)

区分	令元決算	増減率	令2決算	増減率	令3決算	増減率	区分	指数等		
地方税	5,589	1.7	5,634	0.8	5,646	0.2	標準財政規模 ※臨時債務行可能額	9,623 百万円		
地方交付税	1,827	0.3	1,955	7.0	2,421	23.8	経常収支比率	85.4 %		
国県支出金	3,522	22.2	9,570	171.7	5,913	-38.2	財政力指数(令元~令3)	0.73		
地方債	688	12.6	680	-1.2	612	-10.0	健全化判断比率	実質赤字比率	- %	
歳入計	15,025	7.1	21,266	41.5	18,839	-11.4		連結実質赤字比率	- %	
義務的経費	人件費	1,667	5.1	2,046	22.7	2,134		4.3	実質公債費比率(令元~令3)	5.4 %
	扶助費	3,715	4.8	3,903	5.1	5,392		38.2	将来負担比率	- %
	公債費	1,112	2.8	1,127	1.3	1,165	3.4	税の徴収率(現年分)	99.3 %	
	小計	6,494	4.5	7,076	9.0	8,691	22.8	積立金現在高	財政調整基金	4,423 百万円
物件費	2,779	0.7	2,917	5.0	3,127	7.2	減債基金		477 百万円	
普通建設補助	563	446.6	902	60.2	497	-44.9	特定目的基金		1,995 百万円	
普通建設事業費	565	95.5	379	-32.9	479	26.4	地方債現在高	10,297 百万円		
失業対策事業費	0	/	0	/	0	/	土地開発公社土地保有高	- 百万円		
歳出計	14,553	8.8	20,267	39.3	17,524	-13.5	ラスパルス指数(令3.4.1)	98.8		

(4)財源及び支出の状況(構成比)

(%)

<教育・医療・福祉>

()市町村立以外内数

区分	令2決算	令2県平均	令2類似団体	令3決算
一般財源	41.2	47.9	43.3	50.2
自主財源	37.0	34.8	36.4	45.0
義務的経費	34.9	45.4	33.9	49.6
投資的経費	6.5	12.6	10.7	5.7

<公共施設状況>(令和3年度)

道路	実延長	m	146,648
	面積	m ²	961,310
公園	面積	m ²	465,793
し尿	処理人口	人	943
	年間総収集量	kl	898
ごみ	処理人口	人	46,638
	年間総収集量	t	11,880
上水道等	給水人口	人	46,502
下水道等	現在処理区域内人口	人	46,806
公営住宅等	戸数	戸	0
公民館	箇所数	箇所	1
体育館	箇所数	箇所	2

教育(令3.5.1)	区分	幼稚園	幼保連携型認定こども園	小学校	中学校
	施設数	4 (4)	1 (1)	4 (0)	2 (0)
医療(令3.10.1)	区分	病院		診療所	歯科
	施設数	5 (586床)		34	21
福祉(令4.4.1)	区分	保育所	特別養護老人ホーム	養護老人ホーム	介護老人保健施設
	施設数	8 (6)	2 (2)	0 (0)	0 (0)
	生活保護率(令和3年度)		2.17%		

<令和4年度主要施策>

(百万円)

・体育施設整備事業	61
・町立保育園整備事業	24
・志免西学童保育所整備事業	5
・コミュニティ・スクール事業	1
・学校英語活動支援事業	13

<今後の主要課題・ユニーク行政・その他>

・‘ひと’と‘まち’がにぎわい魅力あふれるまち
・子どもの笑顔があふれるまち
・健やかでやさしく支え合うまち
・安全で安心して暮らせるまち
・環境にやさしく快適に暮らせるまち
・住民と行政がともに創るまち

須恵町

(すえまち)

(標語) 水と緑と光の町

	〒811-2193 大字須恵771	TEL(092)932-1151 FAX(092)933-6579	URL https://www.town.sue.fukuoka.jp/ E-mail info@town.sue.lg.jp
	地域指定 非線引都計(用途地域有) 農村地域	一部事務組合加入事業 森林・林道 上水道 し尿処理 ごみ処理 火葬場 消防・救急	公営企業 休日診療所 福岡都市圏 競艇 環境整備
類型 V-2	農業振興 県立自然公園		
コード番号 403440			基本構想 令2~4年度 基本計画 令2~4年度

<概要>

(1)面積(県内50位)

総面積 (令和4.4.1)	耕地 (令和3.7.15)	宅地 (令和3.1.1)	森林 (令和4.4.1)
16.31 km ²	1.38 km ²	4.69 km ²	6.50 km ²

(2)人口・世帯数(国勢調査)

	昭35.10.1	平27.10.1	令2.10.1
人口(人)	15,437	27,263	28,628
世帯数	3,217	9,919	10,942
令2国調高齢化率	27.7%	令2国調人口密度	1,755人/km ²

(3)人口・世帯数(住基)(令4.1.1)

人口	世帯数	人口県内順位
29,045人	12,368	35位

(4)有権者数(令4.6.1現在)

男	女	計
11,034	12,027	23,061

<組織>

(1)議会 令4.6.1現在

議長	松山 力弥 (まつやま りきや)
副議長	今村 桂子 (いまむら けいこ)
議員定数	14人 任期 令5.4.30
党派別内訳	公明2 無所属12

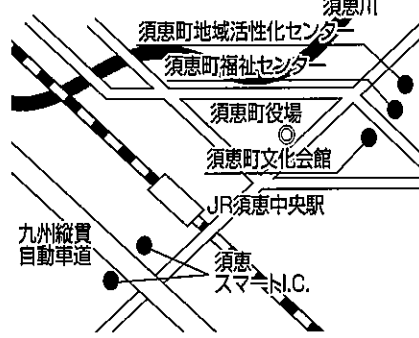
(2)首長等 令4.6.1現在

町長	平松 秀一 (ひらまつ しゅういち) 昭29.12.5
(2選)	(平30.5.1 ~任期 令8.4.30)
副町長	稲永 修司 (いななが しゅうじ) 昭30.6.7

(3)職員数(令3.4.1現在)

区分	職員数	区分	職員数
普通会計 (うち施設関係)	137 (3)	一般行政職	107
人口千人当たり	4.59	技能労務職	0
同類似団体	6.58	企業職	9
公営事業会計関係	21	消防職	0
計	158	教育職	8
		その他(内税務職)	34 (13)

役場までの案内図



西鉄バス須恵役場前 徒歩1分、JR香椎線須恵中央駅 徒歩3分

(5)沿革

昭28.4.1 町制施行

<産業・経済>

(1)生産・所得(令和元年度) (%)

項目	値	単位	対県平均
市町村内総生産	841	億円	7,063 (対県平均) 95.5
市町村民所得	799	億円	2,805 (対県平均) 109.0

(2)産業構造 (百万円・人・%)

区分	総生産額(令和元年度)		就業人口(令2.10.1現在)	
第1次	141	0.2	98	0.8
第2次	27,881	33.2	3,089	25.1
第3次	55,992	66.4	9,098	74.1
その他※	127	0.2	185	1.5
計	84,141	100.0	12,470	100.0

※総生産額:「税・関税」、就業人口:「分類不能な産業」(用語解説参照)

(3)農業・工業・商業 (人・百万円)

業種	農家数	基幹的農業従事者数
農業(令2.2.1)	179	86
製造業(令2.6.1)	事業所数	従業者数
	110	2,509
卸・小売業(平28.6.1)	事業所数	従業者数
	156	1,335

製造品出荷額等(平31.1.1~令和元.12.31) 52,574 (県内30位)

年間商品販売額(平27.1.1~平27.12.31) 61,211 (県内30位)

<財政>(1)決算収支(普通会計)

(百万円)

区分	歳入	歳出	形式収支	実質収支	単年度収支	実質単年度収支	積立金現在高	地方債現在高
令元決算	9,588	9,167	421	409	37	47	2,986	7,331
令2決算	13,841	13,398	444	416	7	2	3,332	7,301
令3決算	11,865	11,480	385	382	-34	572	4,222	7,382

(2)主な歳入歳出

(百万円・% なお「X」は皆増を示す) (3)主要指標(令和3年度)

区分	令元決算	増減率	令2決算	増減率	令3決算	増減率	区分	指数等	
地方税	3,096	2.5	3,163	2.2	3,177	0.4	標準財政規模 ※臨時債発行可能額含	6,365 百万円	
地方交付税	1,859	-0.4	1,948	4.8	2,342	20.2	経常収支比率	86.2 %	
国県支出金	1,972	30.6	5,579	182.9	3,289	-41.0	財政力指数(令元～令3)	0.62	
地方債	1,053	72.6	548	-48.0	655	19.5	健全化判断比率	実質赤字比率	- %
歳入計	9,588	12.3	13,841	44.4	11,865	-14.3		連結実質赤字比率	- %
義務的経費								実質公債費比率(令元～令3)	7.0 %
人件費	1,243	0.7	1,465	17.9	1,513	3.3	将来負担比率	34.4 %	
扶助費	1,871	6.5	1,910	2.1	2,976	55.8	税の徴収率(現年分)	99.2 %	
公債費	559	6.3	608	8.8	596	-2.0	積立金現在高	財政調整基金	3,146 百万円
小計	3,673	4.4	3,983	8.4	5,085	27.7		減債基金	403 百万円
物件費	1,734	9.2	2,353	35.7	2,346	-0.3		特定目的基金	673 百万円
普通建設補助	493	133.6	535	8.5	54	-89.9	地方債現在高	7,382 百万円	
事業費 単独	875	177.8	459	-47.5	491	7.0	土地開発公社土地保有高	- 百万円	
失業対策事業費	0	/	0	/	0	/	ラスパレス指数 (令3.4.1)	96.9	
歳出計	9,167	12.8	13,398	46.2	11,480	-14.3			

(4)財源及び支出の状況(構成比)

(%) <教育・医療・福祉>

()市町村立以外内数

区分	令2決算	令2県平均	令2類似団体	令3決算
一般財源	42.2	47.9	43.3	53.7
自主財源	36.3	34.8	36.4	39.8
義務的経費	29.7	45.4	33.9	44.3
投資的経費	7.4	12.6	10.7	5.2

<公共施設状況>(令和3年度)

道路	実延長	m	124,695
	面積	m ²	804,446
公園	面積	m ²	84,600
し尿	処理人口	人	3,336
	年間総収集量	kl	3,257
ごみ	処理人口	人	28,892
	年間総収集量	t	7,490
上水道等	給水人口	人	28,990
下水道等	現在処理区域内人口	人	26,972
公営住宅等	戸数	戸	0
公民館	箇所数	箇所	1
体育館	箇所数	箇所	2

教育(令3.5.1)	区分	幼稚園	幼保連携型認定こども園	小学校	中学校
	施設数	2 (0)	1 (0)	3 (0)	2 (0)
医療(令3.10.1)	区分	病院		診療所	歯科
	施設数	2 (231床)		17	7
福祉(令4.4.1)	区分	保育所	特別養護老人ホーム	養護老人ホーム	介護老人保健施設
	施設数	3 (3)	2 (2)	0 (0)	3 (3)
生活保護率(令和3年度)		1.88%			

<令和4年度主要施策>

(百万円)

・第三幼稚園(仮称)改築工事請負費	757
・中部防災センター(仮称)建設に伴う外構工事請負費	100
・文化会館舞台吊物改修工事請負費	47


<今後の主要課題・ユニーク行政・その他>

・校区コミュニティの推進
・共生のまちづくりの推進
・防災体制の強化

新宮町

(しんぐうまち)

(標語)「人がいきいき未来をつむぐ挑戦するまちしんぐう」

	〒811-0192	TEL (092)962-0231	URL https://www.town.shingu.fukuoka.jp
	緑ヶ浜1-1-1	FAX (092)962-2078	E-mail -
地域指定	一部事務組合加入事業		公営企業
線引都市計画 辺地	上水道	福岡都市圏 競艇	上水道 交通(船舶) 公共下水道
類型 V-2 離島振興 農村地域	ごみ処理 火葬場 高等学校		漁業集落排水 簡易水道
コード番号 403458	農業振興 国定公園	消防・救急 休日診療所	基本構想 令3~令12年度 基本計画 令3~令7年度

<概要>

(1)面積(県内48位)

総面積 (令和4.4.1)	耕地 (令和3.7.15)	宅地 (令和3.1.1)	森林 (令和4.4.1)
18.93 km ²	1.68 km ²	4.38 km ²	6.54 km ²

(2)人口・世帯数(国勢調査)

	昭35.10.1	平27.10.1	令2.10.1
人口(人)	8,420	30,344	32,927
世帯数	1,783	10,946	12,469
令2国調高齢化率	18.4%	令2国調人口密度	1,739人/km ²

(3)人口・世帯数(住基)(令4.1.1)

人口	世帯数	人口県内順位
33,615人	13,567	30位

(4)有権者数(令4.6.1現在)

男	女	計
12,244	13,233	25,477

<組織>

(1)議会 令4.6.1現在

議長	牧野 真紀子 (まきの まきこ)
副議長	松井 和行 (まつい かずゆき)
議員定数	12人 任期 令5.4.30
党派別内訳	公明1 幸福実現1 無所属10

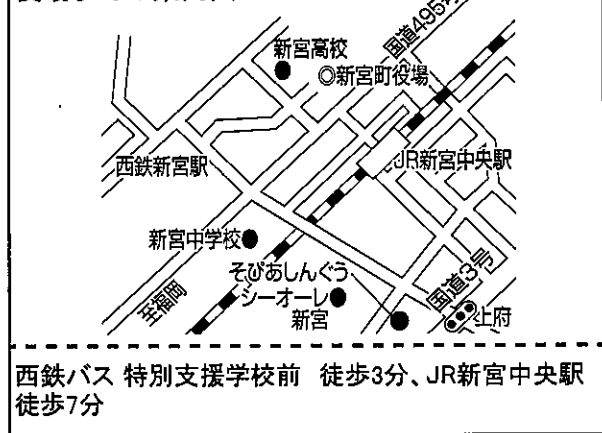
(2)首長等 令4.6.1現在

町長	長崎 武利 (ながさき たけとし) 昭16.10.4
(3選)	(平23.4.27 ~任期 令5.4.26)
副町長	吉村 隆信 (よしむら たかのぶ) 昭31.8.25 福田 猛 (ふくだ たけし) 昭32.5.20

(3)職員数(令3.4.1現在)

区分	職員数	区分	職員数
普通会計 (うち施設関係)	144 (38)	一般行政職	122
人口千人当たり	4.20	技能労務職	0
同類似団体	6.58	企業職	14
公営事業会計関係	31	消防職	0
計	175	教育職	13
		その他(内税務職)	26 (12)

役場までの案内図



(5)沿革

昭30.4.1 合体 新宮町・立花村→新宮町

<産業・経済>

(1)生産・所得(令和元年度)

(%)

市町村内総生産	1,408 億円	就業者1人当たり	8,376 千円 (対県平均)	113.3
市町村民所得	1,110 億円	人口1人当たり	3,381 千円 (対県平均)	131.3

(2)産業構造

(百万円・人・%)

区分	総生産額(令和元年度)	就業人口(令2.10.1現在)
第1次	295 0.2	250 1.7
第2次	56,169 39.9	2,661 17.9
第3次	84,120 59.7	11,969 80.4
その他※	295 0.2	445 2.9
計	140,879 100.0	15,325 100.0

※総生産額:「税・関税」、就業人口:「分類不能な産業」(用語解説参照)

(3)農業・工業・商業

(人・百万円)

農業(令2.2.1)	農家数 193		基幹的農業従事者数 161
製造業(令2.6.1)	事業所数 59	従業者数 3,228	製造品出荷額等(平31.1.1~令元.12.31) 100,369 (県内16位)
卸・小売業(平28.6.1)	事業所数 277	従業者数 3,558	年間商品販売額(平27.1.1~平27.12.31) 173,048 (県内12位)

＜財政＞(1)決算収支(普通会計)

(百万円)

区分	歳入	歳出	形式収支	実質収支	単年度収支	実質単年度収支	積立金現在高	地方債現在高
令元決算	13,559	12,918	641	293	-91	-90	3,485	13,879
令2決算	19,936	19,563	373	353	61	61	4,879	14,060
令3決算	19,012	18,264	748	612	259	560	6,389	13,983

(2)主な歳入歳出

(百万円・% なお「X」は皆増を示す) (3)主要指標(令和3年度)

区分	令元決算	増減率	令2決算	増減率	令3決算	増減率	区分	指数等		
地方税	5,055	5.4	4,916	-2.7	4,972	1.1	標準財政規模 ※繰上債発行可能額含	7,262 百万円		
地方交付税	647	-0.2	600	-7.3	1,085	80.8	経常収支比率	84.7 %		
国県支出金	2,434	-17.7	7,379	203.2	5,702	-22.7	財政力指数(令元～令3)	0.88		
地方債	628	-68.7	1,067	69.9	855	-19.9	健全化判断比率	実質赤字比率	- %	
歳入計	13,559	-11.0	19,936	47.0	19,012	-4.6		連結実質赤字比率	- %	
義務的経費	人件費	1,335	2.1	1,697	27.1	1,713		0.9	実質公債費比率(令元～令3)	7.5 %
	扶助費	2,584	6.6	2,748	6.3	3,648		32.8	将来負担比率	33.5 %
	公債費	815	-0.6	947	16.2	985	4.0	税の徴収率(現年分)	99.6 %	
	小計	4,734	4.0	5,392	13.9	6,345	17.7	積立金現在高	財政調整基金	2,709 百万円
物件費	3,517	6.7	4,459	26.8	4,605	3.3	減債基金		950 百万円	
普通建設事業費	592	-70.6	1,342	126.7	924	-31.1	特定目的基金		2,730 百万円	
補助	592	-70.6	1,342	126.7	924	-31.1	地方債現在高	13,983 百万円		
単独	983	-51.3	385	-60.8	697	81.0	土地開発公社土地保有高	1,019 百万円		
失業対策事業費	0	/	0	/	0	/	ラスパイレズ指数 (令3.4.1)	96.8		
歳出計	12,918	-12.4	19,563	51.4	18,264	-6.6				

(4)財源及び支出の状況(構成比)

(%)

＜教育・医療・福祉＞

()市町村立以外内数

区分	令2決算	令2県平均	令2類似団体	令3決算
一般財源	32.1	47.9	43.3	37.5
自主財源	50.1	34.8	36.4	54.2
義務的経費	27.6	45.4	33.9	34.7
投資的経費	12.0	12.6	10.7	15.6

教育(令3.5.1)	区分	幼稚園	幼保連携型認定こども園	小学校	中学校
	施設数	4 (1)	0 (0)	5 (0)	3 (0)
医療(令3.10.1)	区分	病院		診療所	歯科
	施設数	2 (80床)		30	16
福祉(令4.4.1)	区分	保育所	特別養護老人ホーム	養護老人ホーム	介護老人保健施設
	施設数	8 (7)	2 (2)	1 (1)	0 (0)
生活保護率(令和3年度)				0.98%	

＜公共施設状況＞(令和3年度)

道路	実延長	m	160,734
	面積	m ²	1,090,722
公園	面積	m ²	228,060
し尿	処理人口	人	752
	年間総収集量	kl	1,245
ごみ	処理人口	人	33,518
	年間総収集量	t	10,153
上水道等	給水人口	人	32,752
下水道等	現在処理区域内人口	人	33,639
公営住宅等	戸数	戸	102
公民館	箇所数	箇所	0
体育館	箇所数	箇所	1

＜令和4年度主要施策＞

(百万円)

・ふるさと納税事業	1,285
・認定こども園・保育所等整備事業	584
・社会資本整備事業(的野～寺浦線改良事業)	420
・都市再生整備計画事業	150
・町ホームページ改修事業	20
・自治体DX推進事業	18

＜今後の主要課題・ユニーク行政・その他＞

・自治体DX推進事業
・下府地区・三代地区土地区画整備事業

久山町

(ひさやままち)

『「国土・社会・人間」の3つの健康づくりによる「健康」を真に実感できるまちづくり』だれもが生き生きと暮らせる「健康田園都市」の実現

	〒811-2592 大字久原3632	TEL (092)976-1111 FAX (092)976-2463	URL http://www.town.hisayama.fukuoka.jp E-mail hisayama@town.hisayama.fukuoka.jp
	地域指定	一部事務組合加入事業	公営企業
類型 II-2	線引都市計画 農村地域 農業振興 固定公園	森林・林道 上水道 火葬場 消防・救急 休日診療所 福岡都市圏	競艇 上水道 公共下水道 特定環境下水道 宅地造成
コード番号 403482	県立自然公園		基本構想 令4～令13年度 基本計画 令4～令8年度

<概要>

(1)面積(県内37位)

総面積 (令和4.4.1)	耕地 (令和3.7.15)	宅地 (令和3.1.1)	森林 (令和4.4.1)
37.44 km ²	2.20 km ²	2.92 km ²	26.15 km ²

(2)人口・世帯数(国勢調査)

	昭35.10.1	平27.10.1	令2.10.1
人口(人)	6,521	8,225	9,068
世帯数	1,296	2,825	3,279
令2国調高齢化率	27.3%	令2国調人口密度	242人/km ²

(3)人口・世帯数(住基)(令4.1.1)

人口	世帯数	人口県内順位
9,209人	3,657	52位

(4)有権者数(令4.6.1現在)

男	女	計
3,442	3,726	7,168

<組織>

(1)議会 令4.6.1現在

議長	只松 秀喜 (ただまつ ひでき)
副議長	阿部 文俊 (あべ ふみとし)
議員定数	10人 任期 令7.9.29
党派別内訳	共産1 無所属9

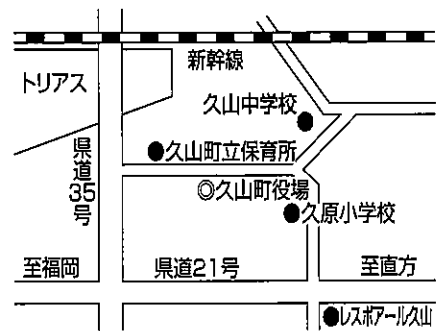
(2)首長等 令4.6.1現在

町長	西村 勝 (にしむら まさる) 昭47.12.25 (1選) (令2.10.28 ~ 任期 令6.10.27)
副町長	佐伯 久雄 (さえき ひさお) 昭25.9.6

(3)職員数(令3.4.1現在)

区分	職員数	区分	職員数
普通会計 (うち施設関係)	80 (9)	一般行政職	65
人口千人当たり	8.93	技能労務職	0
同類似団体	13.73	企業職	8
公営事業会計関係	12	消防職	0
計	92	教育職	7
		その他(内税務職)	12 (6)

役場までの案内図



JRバス「久山」バス停 徒歩10分、久山コミュニティバス イコバス「久山役場前」バス停 徒歩3分

(5)沿革

昭31.9.30 合体(町制施行) 久原村・山田村→久山町

<産業・経済>

(1)生産・所得(令和元年度)

(%)

市町村内総生産	673 億円	就業者1人当たり	8,489 千円 (対県平均)	114.8
市町村民所得	279 億円	人口1人当たり	3,120 千円 (対県平均)	121.2

(2)産業構造

(百万円・人・%)

区分	総生産額(令元年度)	就業人口(令2.10.1現在)
第1次	465 0.7	137 3.3
第2次	23,106 34.3	943 22.8
第3次	43,600 64.8	3,062 73.9
その他※	150 0.2	123 2.9
計	67,321 100.0	4,265 100.0

※総生産額:「税・関税」、就業人口:「分類不能な産業」(用語解説参照)

(3)農業・工業・商業

(人・百万円)

農業(令2.2.1)	農家数 192	基幹的農業従事者数 125
製造業(令2.6.1)	事業所数 16	従業者数 1,737
卸・小売業(平28.6.1)	事業所数 128	従業者数 1,075
		製造品出荷額等(平31.1.1~令元.12.31) 64,324 (県内21位)
		年間商品販売額(平27.1.1~平27.12.31) 62,570 (県内28位)

<財政>(1)決算収支(普通会計)

(百万円)

区分	歳入	歳出	形式収支	実質収支	単年度収支	実質単年度収支	積立金現在高	地方債現在高
令元決算	5,411	5,246	165	131	-178	-277	1,200	4,665
令2決算	6,277	5,936	341	324	193	289	1,234	4,656
令3決算	6,614	6,067	547	529	206	786	1,973	4,645

(2)主な歳入歳出

(百万円・% なお「X」は皆増を示す) (3)主要指標(令和3年度)

区分	令元決算	増減率	令2決算	増減率	令3決算	増減率	区分	指数等		
地方税	2,297	-0.5	2,187	-4.8	2,234	2.1	標準財政規模 ※臨時債発行可能額含	3,416 百万円		
地方交付税	417	2.2	536	28.5	796	48.5	経常収支比率	86.8 %		
国県支出金	671	-7.1	1,868	178.4	1,328	-28.9	財政力指数(令元～令3)	0.83		
地方債	676	187.7	417	-38.3	462	10.8	健全化判断比率	実質赤字比率	- %	
歳入計	5,411	4.6	6,277	16.0	6,614	5.4		連結実質赤字比率	- %	
義務的経費	人件費	853	2.3	891	4.5	891		0.0	実質公債費比率(令元～令3)	11.8 %
	扶助費	589	9.3	676	14.8	930		37.6	将来負担比率	11.0 %
公債費	439	-1.3	443	0.9	487	9.9	税の徴収率(現年分)	99.7 %		
小計	1,881	3.5	2,010	6.9	2,308	14.8	積立金現在高	財政調整基金	1,416 百万円	
物件費	1,060	2.1	996	-6.0	1,081	8.5		減債基金	330 百万円	
普通建設補助	284	-29.9	271	-4.6	188	-30.6		特定目的基金	227 百万円	
事業費 単独	809	191.0	353	-56.4	293	-17.0	地方債現在高	4,645 百万円		
失業対策事業費	0	/	0	/	0	/	土地開発公社土地保有高	- 百万円		
歳出計	5,246	9.1	5,936	13.2	6,067	2.2	ラスパレス指数(令3.4.1)	94.5		

(4)財源及び支出の状況(構成比)

(%) <教育・医療・福祉>

()市町村立以外内数

区分	令2決算	令2県平均	令2類似団体	令3決算
一般財源	48.9	47.9	46.6	52.2
自主財源	49.5	34.8	31.1	54.5
義務的経費	33.9	45.4	29.9	38.0
投資的経費	10.6	12.6	15.0	9.0

<公共施設状況>(令和3年度)

道路	実延長	m	151,539
	面積	m ²	1,069,650
公園	面積	m ²	205,000
し尿	処理人口	人	573
	年間総収集量	kl	1,209
ごみ	処理人口	人	9,236
	年間総収集量	t	4,555
上水道等	給水人口	人	9,112
下水道等	現在処理区域内人口	人	9,052
公営住宅等	戸数	戸	34
公民館	箇所数	箇所	1
体育館	箇所数	箇所	2

教育(令3.5.1)	区分	幼稚園	幼保連携型認定こども園	小学校	中学校
	施設数	1 (0)	0 (0)	2 (0)	1 (0)
医療(令3.10.1)	区分	病院		診療所	歯科
	施設数	1	(94床)	8	4
福祉(令4.4.1)	区分	保育所	特別養護老人ホーム	養護老人ホーム	介護老人保健施設
	施設数	2 (1)	2 (2)	0 (0)	0 (0)
生活保護率(令和3年度)		0.62%			

<令和4年度主要施策>

(百万円)

・総合運動公園整備事業	103
・学校橋災害復旧事業	163
・グローバル人材育成事業費	20
・山田小学校大規模改修工事	115
・DX推進事業	12
・久山中学校図書館リニューアル事業	6

<今後の主要課題・ユニーク行政・その他>

・心も体も健やかな暮らしの実現
・生きる力を育み、だれもが学び続けられる教育の実現
・地域資源を生かした産業の推進
・自然と共生する暮らしの基盤づくり
・人々のつながりの輪を広げる地域経営の推進

粕屋町

(かすやまち)

(標語) 心かよあう スマイルシティかすや

	〒811-2392 駕与丁1-1-1	TEL (092)938-2311 FAX (092)938-3150	URL https://www.town.kasuya.fukuoka.jp/ E-mail info@town.kasuya.fukuoka.jp
	地域指定	一部事務組合加入事業	公営企業
類型 V-2	線引都市計画 農村地域 農業振興	農業水利 森林・林道 上水道 し尿処理 ごみ処理 火葬場	消防・救急 休日診療所 福岡都市圏 競艇 環境整備
コード番号 403491			上水道 公共下水道 基本構想 平28～令7年度 基本計画 令3～令7年度

<概要>

(1)面積(県内55位)

総面積 (令和4.4.1)	耕地 (令和3.7.15)	宅地 (令和3.1.1)	森林 (令和4.4.1)
14.13 km ²	2.57 km ²	5.59 km ²	0.90 km ²

(2)人口・世帯数(国勢調査)

	昭35.10.1	平27.10.1	令2.10.1
人口 (人)	12,524	45,360	48,190
世帯数	2,548	18,005	19,899
令2国調高齢化率	17.9%	令2国調人口密度	3,410人/km ²

(3)人口・世帯数(住基)(令4.1.1)

人口	世帯数	人口県内順位
48,580 人	21,259	22 位

(4)有権者数(令4.6.1現在)

男	女	計
18,744	19,412	38,156

<組織>

(1)議会 令4.6.1現在

議長	小池 弘基 (こいけ ひろもと)
副議長	安藤 和寿 (あんどう かずひさ)
議員定数	16 人 任期 令7.4.28
党派別内訳	公明2 共産2 無所属12

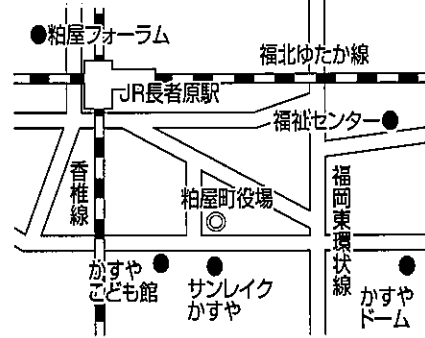
(2)首長等 令4.9.9現在

町長	箱田 彰 (はこだ あきら) 昭29.4.24
(2選)	(平30.9.9 ~任期 令8.9.8)
副町長	吉武 信一 (よしたけ しんいち) 昭31.2.29

(3)職員数(令3.4.1現在)

区分	職員数	区分	職員数
普通会計 (うち施設関係)	214 (63)	一般行政職	145
人口千人当たり	4.41	技能労務職	5
同類似団体	6.58	企業職	14
公営事業会計関係	28	消防職	0
計	242	教育職	20
		その他(内税務職)	58 (20)

役場までの案内図



西鉄バス粕屋町役場バス停 徒歩1分、JR長者原駅 徒歩5分

(5)沿革

昭32.3.31 合体(町制施行) 大川村・仲原村→粕屋町

<産業・経済>

(1)生産・所得(令和元年度)

(%)

市町村内総生産	1,645 億円	就業者1人当たり	7,426 千円 (対県平均)	100.4
市町村民所得	1,613 億円	人口1人当たり	3,377 千円 (対県平均)	131.2

(2)産業構造

(百万円・人・%)

区分	総生産額(令和元年度)		就業人口(令2.10.1現在)	
第1次	244	0.1	197	0.9
第2次	32,645	19.8	3,872	17.8
第3次	130,978	79.7	17,653	81.3
その他※	717	0.4	687	3.1
計	164,584	100.0	22,409	100.0

※総生産額:「税・関税」、就業人口:「分類不能な産業」(用語解説参照)

(3)農業・工業・商業

(人・百万円)

農業(令2.2.1)	農家数		基幹的農業従事者数
	321		233
製造業(令2.6.1)	事業所数	従業者数	製造品出荷額等 (平31.1.1~令元.12.31)
	52	2,938	52,876 (県内29位)
卸・小売業(平28.6.1)	事業所数	従業者数	年間商品販売額 (平27.1.1~平27.12.31)
	440	4,558	238,142 (県内7位)

<財政>(1)決算収支(普通会計)

(百万円)

区分	歳入	歳出	形式収支	実質収支	単年度収支	実質単年度収支	積立金現在高	地方債現在高
令元決算	14,933	14,489	444	353	-4	-53	3,542	9,984
令2決算	22,040	21,420	620	548	194	102	3,577	10,002
令3決算	20,354	19,413	941	877	329	735	4,600	10,821

(2)主な歳入歳出

(百万円・% なお「X」は皆増を示す) (3)主要指標(令和3年度)

区分	令元決算	増減率	令2決算	増減率	令3決算	増減率	区分	指数等		
地方税	6,799	5.5	6,763	-0.5	6,876	1.7	標準財政規模 <small>※臨時債発行可能額</small>	9,785 百万円		
地方交付税	905	-12.1	918	1.4	1,391	51.5	経常収支比率	85.1 %		
国県支出金	3,393	3.4	9,620	183.5	6,101	-36.6	財政力指数(令元~令3)	0.88		
地方債	757	13.7	1,027	35.7	1,846	79.7	健全化判断比率	実質赤字比率	- %	
歳入計	14,933	2.3	22,040	47.6	20,354	-7.6		連結実質赤字比率	- %	
義務的経費	人件費	1,912	6.6	2,210	15.6	2,234		1.1	実質公債費比率(令元~令3)	8.8 %
	扶助費	3,876	9.4	4,255	9.8	5,638		32.5	将来負担比率	- %
	公債費	1,061	-3.1	1,042	-1.8	1,050	0.8	税の徴収率(現年分)	99.8 %	
	小計	6,849	6.5	7,507	9.6	8,922	18.8	積立金現在高	財政調整基金	1,915 百万円
物件費	2,747	8.1	3,339	21.6	3,280	-1.8	減債基金		379 百万円	
普通建設補助	327	-44.9	541	65.4	472	-12.8	特定目的基金		2,306 百万円	
事業費	795	5.2	660	-17.0	1,380	109.1	地方債現在高	10,821 百万円		
失業対策事業費	0	/	0	/	0	/	土地開発公社土地保有高	143 百万円		
歳出計	14,489	1.9	21,420	47.8	19,413	-9.4	ラスパ・ルス指数(令3.4.1)	100.0		

(4)財源及び支出の状況(構成比)

(%) <教育・医療・福祉>

()市町村立以外内数

区分	令2決算	令2県平均	令2元類似団体	令3決算
一般財源	40.6	47.9	43.3	47.9
自主財源	41.7	34.8	36.4	46.7
義務的経費	35.0	45.4	33.9	46.0
投資的経費	5.8	12.6	10.7	9.5

教育(令3.5.1)	区分	幼稚園	幼保連携型認定こども園	小学校	中学校
	施設数	4 (0)	1 (1)	4 (0)	2 (0)
医療(令3.10.1)	区分	病院		診療所	歯科
	施設数	4 (427床)		27	21
福祉(令4.4.1)	区分	保育所	特別養護老人ホーム	養護老人ホーム	介護老人保健施設
	施設数	10 (7)	3 (3)	0 (0)	1 (1)
生活保護率(令和3年度)				1.69%	

<公共施設状況>(令和3年度)

道路	実延長	m	169,969
	面積	m ²	1,152,118
公園	面積	m ²	485,808
し尿	処理人口	人	1,409
	年間総収集量	kl	1,041
ごみ	処理人口	人	48,592
	年間総収集量	t	12,321
上水道等	給水人口	人	47,526
下水道等	現在処理区域内人口	人	48,813
公営住宅等	戸数	戸	183
公民館	箇所数	箇所	2
体育館	箇所数	箇所	1

<令和4年度主要施策>

(百万円)

・小・中学校施設整備事業	2,343
・駕与丁公園魅力向上事業	232
・地域公共交通対策事業	64
・町立保育所・幼稚園運営管理事業	1,012
・子育て世代包括支援事業	97
・デジタル化推進事業等	43


<今後の主要課題・ユニーク行政・その他>

・地域再生エネルギー導入戦略の策定
・河川の治水対策
・郷土愛の醸成と地域文化への意識の高揚
・駅周辺の利便性・快適性の向上
・町立保育所・幼稚園の建替、長寿命改修工事
・小・中学校の大規模改造工事、校舎増築工事

芦屋町

(あしやまち)

(標語) 人を育み 未来につなぐ あしやまち

	〒807-0198 幸町2-20	TEL (093)223-0881 FAX (093)223-3927	URL https://www.town.ashiya.lg.jp/ E-mail kikaku@town.ashiya.lg.jp
	地域指定	一部事務組合加入事業	公営企業
非線引都計(用途地域有) 過疎指定		消防・救急 し尿処理 火葬場 ごみ処理	公共下水道 特定環境下水道 観光(休養)
類型 Ⅲ-2 農村地域 農業振興			基本構想 令3～令12年度 基本計画 令3～令7年度
コード番号 403814	地方拠点(北東部)		

<概要>

(1)面積(県内56位)

総面積 (令和4.4.1)	耕地 (令和3.7.15)	宅地 (令和3.1.1)	森林 (令和4.4.1)
11.58 km ²	0.83 km ²	2.13 km ²	2.60 km ²

(2)人口・世帯数(国勢調査)

	昭35.10.1	平27.10.1	令2.10.1
人口(人)	14,616	14,208	13,545
世帯数	3,495	5,573	5,599
令2国調高齢化率	32.2%	令2国調人口密度	1,168人/km ²

(3)人口・世帯数(住基)(令4.1.1)

人口	世帯数	人口県内順位
13,303人	6,468	49位

(4)有権者数(令4.6.1現在)

男	女	計
5,501	5,779	11,280

<組織>

(1)議会 令4.6.1現在

議長	辻本 一夫 (つじもと かずお)		
副議長	内海 猛年 (うちうみ たけとし)		
議員定数	12人	任期	令5.4.30
党派別内訳	公明1 共産1 無所属10		

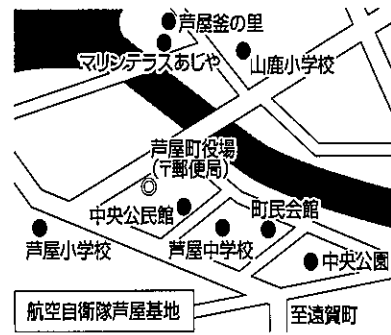
(2)首長等 令4.6.1現在

町長	波多野 茂丸 (はたの しげまる) 昭24.9.17	
(4選)	(平19.5.1 ~任期 令5.4.30)	
副町長	中西 新吾 (なかにし しんご) 昭32.11.11	

(3)職員数(令3.4.1現在)

区分	職員数	左の職種別内訳	区分	職員数
普通会計 (うち施設関係)	139 (12)			一般行政職
人口千人当たり	10.42	技能労務職		2
同類似団体	10.59	企業職		22
公営事業会計関係	30	消防職		0
計	169	教育職		0
			その他(内税務職)	25 (11)

役場までの案内図



JR鹿儿岛本線折尾駅から北九州市営バス芦屋行き
芦屋町役場前下車

(5)沿革

明38.11.5 合体 芦屋町・山鹿村→芦屋町

<産業・経済>

(1)生産・所得(令和元年度)

(%)

市町村内総生産	449 億円	就業者1人当たり	7,593 千円 (対県平均)	102.7
市町村民所得	418 億円	人口1人当たり	3,076 千円 (対県平均)	119.5

(2)産業構造

(百万円・人・%)

区分	総生産額(令和元年度)		就業人口(令2.10.1現在)	
第1次	258	0.6	158	2.5
第2次	4,123	9.2	1,425	22.7
第3次	40,015	89.0	4,681	74.7
その他※	536	1.2	196	3.0
計	44,932	100.0	6,460	100.0

※総生産額:「税・関税」、就業人口:「分類不能な産業」(用語解説参照)

(3)農業・工業・商業

(人・百万円)

農業(令2.2.1)	農家数		基幹的農業従事者数
	63		76
製造業(令2.6.1)	事業所数	従業者数	製造品出荷額等 (平31.1.1~令和元.12.31)
	12	231	5,779 (県内54位)
卸・小売業(平28.6.1)	事業所数	従業者数	年間商品販売額 (平27.1.1~平27.12.31)
	105	630	9,205 (県内50位)

<財政>(1)決算収支(普通会計)

(百万円)

区分	歳入	歳出	形式収支	実質収支	単年度収支	実質単年度収支	積立金現在高	地方債現在高
令元決算	8,989	8,722	267	222	22	-254	3,998	13,005
令2決算	11,486	11,095	391	371	148	-173	3,685	13,127
令3決算	9,808	9,448	360	329	-41	570	4,632	12,395

(2)主な歳入歳出

(百万円・% なお「X」は皆増を示す)

(3)主要指標(令和3年度)

区分	令元決算	増減率	令2決算	増減率	令3決算	増減率	区分	指数等		
地方税	1,243	1.2	1,238	-0.4	1,258	1.6	標準財政規模 ※臨時債発行可能額含	4,294 百万円		
地方交付税	2,179	7.8	2,316	6.3	2,599	12.2	經常収支比率	91.7 %		
国県支出金	1,550	-3.5	3,546	128.8	2,434	-31.4	財政力指数(令元～令3)	0.35		
地方債	905	-40.3	1,359	50.2	532	-60.9	健全化判断比率	実質赤字比率	- %	
歳入計	8,989	4.9	11,486	27.8	9,808	-14.6		連結実質赤字比率	- %	
義務的経費	人件費	1,123	-1.1	1,329	18.3	1,293		-2.7	実質公債費比率(令元～令3)	0.4 %
	扶助費	1,137	11.7	1,249	9.9	1,568		25.5	将来負担比率	- %
	公債費	1,080	47.3	1,268	17.4	1,289	1.7	税の徴収率(現年分)	99.4 %	
	小計	3,341	15.7	3,846	15.1	4,151	7.9	積立金現在高	財政調整基金	1,605 百万円
物件費	1,345	9.1	1,237	-8.0	1,332	7.7	減債基金		96 百万円	
普通建設補助	407	-54.6	553	35.9	442	-20.1	特定目的基金		2,931 百万円	
事業費	648	-35.0	1,091	68.4	239	-78.1	地方債現在高	12,395 百万円		
失業対策事業費	0	/	0	/	0	/	土地開発公社土地保有高	- 百万円		
歳出計	8,722	5.3	11,095	27.2	9,448	-14.8	ラスパイレズ指数 (令3.4.1)	97.0		

(4)財源及び支出の状況(構成比)

(%)

<教育・医療・福祉>

()市町村立以外内数

区分	令2決算	令2県平均	令2類似団体	令3決算
一般財源	34.1	47.9	44.3	43.5
自主財源	34.0	34.8	29.9	39.1
義務的経費	34.7	45.4	31.3	43.9
投資的経費	14.8	12.6	16.0	7.2

<公共施設状況>(令和3年度)

道路	実延長	m	77,554
	面積	m ²	507,888
公園	面積	m ²	421,290
し尿	処理人口	人	63
	年間総収集量	kl	96
ごみ	処理人口	人	13,183
	年間総収集量	t	3,716
上水道等	給水人口	人	12,789
下水道等	現在処理区域内人口	人	13,178
公営住宅等	戸数	戸	723
公民館	箇所数	箇所	3
体育館	箇所数	箇所	2

教育(令3.5.1)	区分	幼稚園	幼保連携型認定こども園	小学校	中学校
	施設数	2 (2)	0 (0)	3 (0)	1 (0)
医療(令3.10.1)	区分	病院		診療所	歯科
	施設数	1	(137床)	10	4
福祉(令4.4.1)	区分	保育所	特別養護老人ホーム	養護老人ホーム	介護老人保健施設
	施設数	4 (3)	3 (3)	0 (0)	1 (1)
	生活保護率(令和3年度)				3.21%

<令和4年度主要施策>

(百万円)

・子ども医療費助成金事業	67
・小中学校情報機器(ICT)活用事業	70
・学校給食費負担軽減事業	20
・芦屋港活性化推進事業	103
・芦屋釜の里運営事業	43

<今後の主要課題・ユニーク行政・その他>


・芦屋港活性化の推進
・自治区担当職員制度
・芦屋釜の復興と後継鋳物師の育成・地場化
・「あしや砂像展」の開催

水巻町

(みずまきまち)

【総合計画】水巻未来図鑑

(標語)【町のキャッチフレーズ】水と緑の夢絵巻

	〒807-8501 頃末北1-1-1	TEL (093)201-4321 FAX (093)201-4423	URL https://www.town.mizumaki.lg.jp/ E-mail info@town.mizumaki.lg.jp
	地域指定 非線引都計(用途地域有) 農村地域 農業振興 地方拠点(北東部)	一部事務組合加入事業 農業水利 消防・救急 し尿処理 火葬場 ごみ処理	公営企業 公共下水道
類型 V-2			基本構想 平30～令9年度 基本計画 —
コード番号 403822			

<概要>

(1)面積(県内57位)

総面積 (令和4.4.1)	耕地 (令和3.7.15)	宅地 (令和3.1.1)	森林 (令和4.4.1)
11.01 km ²	1.06 km ²	3.45 km ²	1.06 km ²

(2)人口・世帯数(国勢調査)

	昭35.10.1	平27.10.1	令2.10.1
人口 (人)	34,927	28,997	28,114
世帯数	7,628	12,220	12,315
令2国調高齢化率	33.2%	令2国調人口密度	2,553人/km ²

(3)人口・世帯数(住基)(令4.1.1)

人口	世帯数	人口県内順位
27,906 人	13,549	37 位

(4)有権者数(令4.6.1現在)

男	女	計
10,900	12,500	23,400

<組織>

(1)議会 令4.6.1現在

議長	白石 雄二 (しらいし ゆうじ)		
副議長	久保田 賢治 (くぼた けんじ)		
議員定数	14 人	任期	令5.4.30
党派別内訳	公明3 共産2 無所属9		

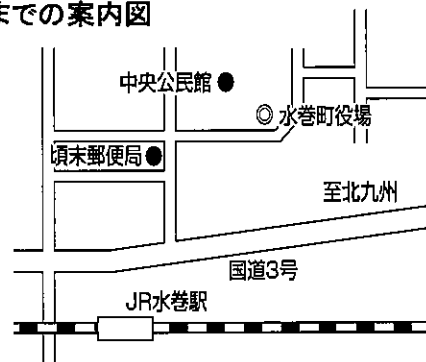
(2)首長等 令4.7.7現在

町長	美浦 喜明 (みうら よしあき)	昭30.2.18
(3選)	(平25.11.14 ~ 任期 令7.11.13)	
副町長	荒巻 和徳 (あらかまき かずのり)	昭33.4.21

(3)職員数(令3.4.1現在)

区分	職員数	左の職種別内訳	区分	職員数
普通会計 (うち施設関係)	158 (22)		左の職種別内訳	一般行政職
人口千人当たり	5.65	技能労務職		3
同類似団体	6.58	企業職		7
公営事業会計関係	19	消防職		0
計	177	教育職		3
		その他(内税務職)		45 (16)

役場までの案内図



JR水巻駅 徒歩4分

(5)沿革

昭15.2.11 町制施行

<産業・経済>

(1)生産・所得(令和元年度)

(%)

市町村内総生産	607 億円	就業者1人当たり	6,683 千円 (対県平均)	90.4
市町村民所得	648 億円	人口1人当たり	2,304 千円 (対県平均)	89.5

(2)産業構造

(百万円・人・%)

区分	総生産額(令和元年度)		就業人口(令2.10.1現在)	
第1次	61	0.1	120	1.0
第2次	12,421	20.5	3,509	29.9
第3次	47,872	78.7	8,096	69.0
その他※	420	0.7	217	1.8
計	60,774	100.0	11,942	100.0

※総生産額:「税・関税」、就業人口:「分類不能な産業」(用語解説参照)

(3)農業・工業・商業

(人・百万円)

農業(令2.2.1)	農家数		基幹的農業従事者数
	82		57
製造業(令2.6.1)	事業所数	従業者数	製造品出荷額等 (平31.1.1~令元.12.31)
	20	741	
卸・小売業(平28.6.1)	事業所数	従業者数	年間商品販売額 (平27.1.1~平27.12.31)
	166	1,420	

<財政>(1)決算収支(普通会計)

(百万円)

区分	歳入	歳出	形式収支	実質収支	単年度収支	実質単年度収支	積立金現在高	地方債現在高
令元決算	10,213	9,862	351	331	-59	-357	4,057	7,573
令2決算	13,959	13,505	454	394	63	-286	3,993	7,793
令3決算	12,638	11,993	645	619	225	226	4,659	7,842

(2)主な歳入歳出

(百万円・% なお「X」は皆増を示す)

(3)主要指標(令和3年度)

区分	令元決算	増減率	令2決算	増減率	令3決算	増減率	区分	指数等	
地方税	2,558	-2.0	2,603	1.8	2,607	0.2	標準財政規模 ※臨財債発行可能額	6,341 百万円	
地方交付税	2,449	1.5	2,549	4.1	2,890	13.4	経常収支比率	84.9 %	
国県支出金	2,281	17.3	5,813	154.8	4,067	-30.0	財政力指数(令元~令3)	0.52	
地方債	763	29.5	862	13.0	729	-15.4	健全化判断比率	実質赤字比率	- %
歳入計	10,213	5.6	13,959	36.7	12,638	-9.5		連結実質赤字比率	- %
義務的経費								実質公債費比率(令元~令3)	5.1 %
人件費	1,332	9.9	1,496	12.3	1,458	-2.5	将来負担比率	21.2 %	
扶助費	2,438	13.4	2,459	0.9	3,395	38.1	税の徴収率(現年分)	99.3 %	
公債費	645	17.3	672	4.2	702	4.5	積立金現在高	財政調整基金	2,268 百万円
小計	4,415	12.9	4,627	4.8	5,555	20.1		減債基金	513 百万円
物件費	1,315	-8.6	1,291	-1.8	1,457	12.9		特定目的基金	1,878 百万円
普通建設補助	511	89.3	524	2.5	738	40.8	地方債現在高	7,842 百万円	
普通建設単独	513	20.4	440	-14.2	344	-21.8	土地開発公社土地保有高	- 百万円	
失業対策事業費	0	/	0	/	0	/	ラスパイルズ指数 (令3.4.1)	93.3	
歳出計	9,862	6.7	13,505	36.9	11,993	-11.2			

(4)財源及び支出の状況(構成比)

(%)

<教育・医療・福祉>

()市町村立以外内数

区分	令2決算	令2県平均	令2類似団体	令3決算
一般財源	42.2	47.9	43.3	50.1
自主財源	28.6	34.8	36.4	32.5
義務的経費	34.3	45.4	33.9	46.3
投資的経費	8.6	12.6	10.7	10.2

教育(令3.5.1)	区分	幼稚園	幼保連携型認定こども園	小学校	中学校
	施設数	1 (1)	2 (2)	5 (0)	2 (0)
医療(令3.10.1)	区分	病院		診療所	歯科
	施設数	3 (459床)		23	17
福祉(令4.4.1)	区分	保育所	特別養護老人ホーム	養護老人ホーム	介護老人保健施設
	施設数	5 (4)	2 (2)	0 (0)	1 (1)
生活保護率(令和3年度)		4.27%			

<公共施設状況>(令和3年度)

道路	実延長	m	131,250
	面積	m ²	926,777
公園	面積	m ²	579,959
し尿	処理人口	人	2,127
	年間総収集量	kl	3,409
ごみ	処理人口	人	27,824
	年間総収集量	t	8,513
上水道等	給水人口	人	27,824
下水道等	現在処理区域内人口	人	26,935
公営住宅等	戸数	戸	1,920
公民館	箇所数	箇所	2
体育館	箇所数	箇所	3

<令和4年度主要施策>

(百万円)

・次世代エール給付金事業	32
・高齢健康推進施設利用サービス事業	22
・公共交通等再構築事業	7
・JR水巻駅周辺整備事業	266
・JR東水巻駅周辺地域まちづくり構想策定事業	10
・吉田町営住宅住替事業	55


<今後の主要課題・ユニーク行政・その他>

・JR東水巻駅周辺地域のあり方検討
・公共交通等の見直し
・吉田町営住宅住替事業の推進

岡垣町

(おかがきまち)

(標語) ●自然と共生する しあわせ実感都市 岡垣 ●海がめもかえる町 おかがき

	〒811-4233	TEL (093)282-1211	URL http://www.town.okagaki.lg.jp
	野間1-1-1	FAX (093)282-4000	E-mail info@town.okagaki.lg.jp
地域指定	一部事務組合加入事業		公営企業
非線引都計(用途地域有)	消防・救急		上水道
農村地域	し尿処理		公共下水道
類型	農業振興		
V-2	地方拠点(北東部)		
コード番号	固定公園		基本構想
403831			総合計画 令3~令12年度

<概要>

(1)面積(県内29位)

総面積 (令和4.4.1)	耕地 (令和3.7.15)	宅地 (令和3.1.1)	森林 (令和4.4.1)
48.64 km ²	5.62 km ²	5.46 km ²	25.17 km ²

(2)人口・世帯数(国勢調査)

	昭35.10.1	平27.10.1	令2.10.1
人口(人)	13,417	31,580	31,007
世帯数	2,675	11,784	12,120
令2国調高齢化率	34.1%	令2国調人口密度	637人/km ²

(3)人口・世帯数(住基)(令4.1.1)

人口	世帯数	人口県内順位
31,607人	14,119	32位

(4)有権者数(令4.6.1現在)

男	女	計
12,328	14,138	26,466

<組織>

(1)議会 令4.6.1現在

議長	森山 浩二 (もりやま こうじ)
副議長	川地 啓輔 (かわち けいすけ)
議員定数	13人 任期 令5.4.30
党派別内訳	公明1 共産1 ふくおか市民政治ネットワーク1 無所属10

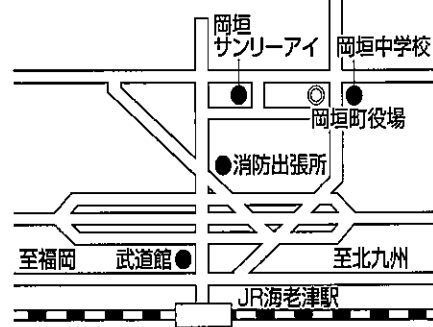
(2)首長等 令4.6.1現在

町長	門司 晋 (もんじ すずむ) 昭33.7.15
(1選)	(令3.1.21 ~任期 令7.1.20)
副町長	義経 俊二 (よしつね しゅんじ) 昭32.9.2

(3)職員数(令3.4.1現在)

区分	職員数	区分	職員数
普通会計	159	一般行政職	122
(うち施設関係)	(18)	技能労務職	5
人口千人当たり	4.98	企業職	12
同類似団体	6.58	消防職	0
公営事業会計関係	21	教育職	0
計	180	その他(内税務職)	41 (11)

役場までの案内図



西鉄バス、岡垣コミュニティバスふれあい 役場前・役場西下車すぐ

(5)沿革

明40.10.1 合体 岡県村・矢矧村→岡垣村

昭37.10.1 町制施行

<産業・経済>

(1)生産・所得(令和元年度)

(%)

市町村内総生産	646 億円	就業者1人当たり	7,330 千円 (対県平均)	99.1
市町村民所得	818 億円	人口1人当たり	2,633 千円 (対県平均)	102.3

(2)産業構造

(百万円・人・%)

区分	総生産額(令元年度)	就業人口(令2.10.1現在)
第1次	894 1.4	401 3.1
第2次	13,433 20.8	3,205 24.8
第3次	49,856 77.1	9,332 72.1
その他※	474 0.7	368 2.8
計	64,657 100.0	13,306 100.0

※総生産額:「税・関税」、就業人口:「分類不能な産業」(用語解説参照)

(3)農業・工業・商業

(人・百万円)

農業(令2.2.1)	農家数	334	基幹的農業従事者数	279
製造業(令2.6.1)	事業所数	26	従業者数	867
			製造品出荷額等(平31.1.1~令元.12.31)	15,599 (県内48位)
卸・小売業(平28.6.1)	事業所数	164	従業者数	1,277
			年間商品販売額(平27.1.1~平27.12.31)	22,684 (県内42位)

<財政>(1)決算収支(普通会計)

(百万円)

区分	歳入	歳出	形式収支	実質収支	単年度収支	実質単年度収支	積立金現在高	地方債現在高
令元決算	10,857	10,416	441	305	23	26	3,893	8,260
令2決算	14,632	14,170	462	451	146	148	3,931	8,306
令3決算	12,829	12,159	670	670	220	222	4,660	8,291

(2)主な歳入歳出

(百万円・% なお「X」は皆増を示す) (3)主要指標(令和3年度)

区分	令元決算	増減率	令2決算	増減率	令3決算	増減率	区分	指数等		
地方税	2,960	1.9	2,999	1.3	2,986	-0.4	標準財政規模 <small>※臨時債発行可能額含</small>	6,868 百万円		
地方交付税	2,467	-1.9	2,501	1.4	2,880	15.2	経常収支比率	86.2 %		
国県支出金	2,640	22.2	6,217	135.5	3,966	-36.2	財政力指数(令元～令3)	0.55		
地方債	590	-30.0	735	24.6	727	-1.1	健全化判断比率	実質赤字比率	- %	
歳入計	10,857	1.8	14,632	34.8	12,829	-12.3		連結実質赤字比率	- %	
義務的経費	人件費	1,335	-4.0	1,435	7.5	1,436		0.1	実質公債費比率(令元～令3)	4.6 %
	扶助費	2,162	6.1	2,421	12.0	3,235		33.6	将来負担比率	- %
	公債費	676	5.8	725	7.2	771	6.3	税の徴収率(現年分)	98.9 %	
小計	4,173	2.6	4,580	9.8	5,442	18.8	積立金現在高	財政調整基金	1,695 百万円	
物件費	1,467	-1.7	1,665	13.5	1,915	15.0		減債基金	632 百万円	
普通建設事業費	784	92.6	470	-40.1	209	-55.5		特定目的基金	2,333 百万円	
補助	364	-43.6	510	40.1	544	6.7	地方債現在高	8,291 百万円		
単独	0	/	0	/	0	/	土地開発公社土地保有高	- 百万円		
失業対策事業費	0	/	0	/	0	/	ラスパイレス指数(令3.4.1)	98.7		
歳出計	10,416	1.7	14,170	36.0	12,159	-14.2				

(4)財源及び支出の状況(構成比)

(%) <教育・医療・福祉>

()市町村立以外内数

区分	令2決算	令2県平均	令2類似団体	令3決算	教育(令3.5.1)	区分	幼稚園	幼保連携型認定こども園	小学校	中学校
一般財源	43.0	47.9	43.3	52.8	施設数	2 (2)	1 (1)	5 (0)	2 (0)	
自主財源	29.9	34.8	36.4	33.9	医療(令3.10.1)	区分	病院		診療所	歯科
義務的経費	32.3	45.4	33.9	44.8	施設数	2	(460床)		25	11
投資的経費	7.1	12.6	10.7	6.4	福祉(令4.4.1)	区分	保育所	特別養護老人ホーム	養護老人ホーム	介護老人保健施設
					施設数	3 (2)	3 (3)	0 (0)	2 (2)	
					生活保護率(令和3年度)	1.87%				

<公共施設状況>(令和3年度)

道路	実延長	m	246,367
	面積	m ²	1,577,322
公園	面積	m ²	147,215
し尿	処理人口	人	1,771
	年間総収集量	kl	2,149
ごみ	処理人口	人	31,623
	年間総収集量	t	8,824
上水道等	給水人口	人	30,358
下水道等	現在処理区域内人口	人	31,203
公営住宅等	戸数	戸	196
公民館	箇所数	箇所	3
体育館	箇所数	箇所	3

<令和4年度主要施策>

(百万円)

- ・ブランド戦略の策定
- ・町制施行60周年記念事業の実施
- ・JR海老津駅前周辺整備事業
- ・立地適正化計画の策定
- ・オンデマンド交通システムの導入

<今後の主要課題・ユニーク行政・その他>

- ・自然を守り、活かし交流を生むまち
- ・地域資源を活かし発展するまち
- ・人・つながりが育つまち
- ・誰もが元気で自分らしく暮らせるまち
- ・安全・快適に暮らせる持続可能なまち

遠賀町

(おんがちょう)

(標語) まちがっなり ひとつつながる 未来へつなぐ遠賀町

	〒811-4392	TEL (093)293-1234	URL https://www.town.onga.lg.jp
	大字今古賀513	FAX (093)293-0806	E-mail kouhou@town.onga.lg.jp
	地域指定		一部事務組合加入事業
類型 IV-2	非線引都計(用途地域有) 農村地域 農業振興 地方拠点(北東部)	農業水利 消防・救急 し尿処理 火葬場 ごみ処理	公共下水道 農業集落排水
コード番号 403849			基本構想 令4~令13年度 基本計画 令4~令8年度(前期)

<概要>

(1)面積(県内46位)

総面積 (令和4.4.1)	耕地 (令和3.7.15)	宅地 (令和3.1.1)	森林 (令和4.4.1)
22.15 km ²	6.76 km ²	3.75 km ²	3.64 km ²

(2)人口・世帯数(国勢調査)

	昭35.10.1	平27.10.1	令2.10.1
人口(人)	9,505	18,877	18,723
世帯数	1,861	7,269	7,561
令2国調高齢化率	34.8%	令2国調人口密度	845人/km ²

(3)人口・世帯数(住基)(令4.1.1)

人口	世帯数	人口県内順位
19,224人	8,560	42位

(4)有権者数(令4.6.1現在)

男	女	計
7,531	8,522	16,053

<組織>

(1)議会 令4.6.1現在

議長	仲野 新三郎 (なかの しんざぶろう)		
副議長	織田 隆徳 (おだ たかのり)		
議員定数	13人	任期	令5.4.30
党派別内訳	公明1 共産1 無所属10 (欠員1名)		

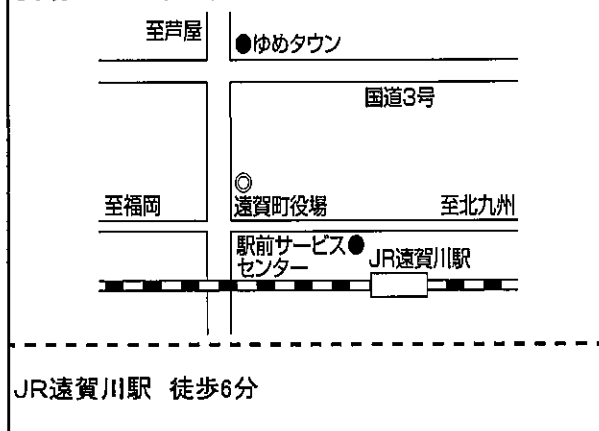
(2)首長等 令4.12.12現在

町長	古野 修 (ふるの おさむ)	昭44.3.14
(2選)	(平30.12.12 ~ 任期 令8.12.11)	
副町長	行事 和美 (ぎょうじ かずみ)	昭30.4.25

(3)職員数(令3.4.1現在)

区分	職員数	区分	職員数
普通会計	118	一般行政職	107
(うち施設関係)	(1)	技能労務職	0
人口千人当たり	6.01	企業職	0
同類似団体	9.34	消防職	0
公営事業会計関係	13	教育職	0
計	131	その他(内税務職)	24 (11)

役場までの案内図



(5)沿革

昭4.4.1	合体 島門村・浅木村→遠賀町
昭39.4.1	町制施行

<産業・経済>

(1)生産・所得(令和元年度) (%)

項目	金額(億円)	就業人口1人当たり	金額(千円)	対県平均
市町村内総生産	586		7,134	96.5
市町村民所得	493	人口1人当たり	2,613	101.5

(2)産業構造 (百万円・人・%)

区分	総生産額(令和元年度)	就業人口(令2.10.1現在)
第1次	346 0.6	238 2.9
第2次	12,060 20.6	2,254 27.4
第3次	45,860 78.2	5,736 69.7
その他※	353 0.6	167 2.0
計	58,619 100.0	8,395 100.0

※総生産額:「税・関税」、就業人口:「分類不能な産業」(用語解説参照)

(3)農業・工業・商業 (人・百万円)

業種	農家数	基幹的農業従事者数
農業(令2.2.1)	267	206
製造業(令2.6.1)	事業所数	従業者数
	50	1,442
卸・小売業(平28.6.1)	事業所数	従業者数
	157	1,231

<財政>(1)決算収支(普通会計)

(百万円)

区分	歳入	歳出	形式収支	実質収支	単年度収支	実質単年度収支	積立金現在高	地方債現在高
令元決算	7,463	7,189	274	193	38	-68	4,042	6,589
令2決算	10,648	10,260	388	191	-2	-60	3,919	6,577
令3決算	9,919	9,398	521	362	171	199	4,149	6,675

(2)主な歳入歳出

(百万円・% なお「X」は皆増を示す)

(3)主要指標(令和3年度)

区分	令元決算	増減率	令2決算	増減率	令3決算	増減率	区分	指数等	
地方税	2,074	0.8	2,074	0.0	2,030	-2.1	標準財政規模 ※臨時債発行可能額	4,690 百万円	
地方交付税	1,545	3.1	1,674	8.3	2,037	21.7	経常収支比率	82.7 %	
国県支出金	1,694	1.0	4,244	150.5	3,143	-25.9	財政力指数(令元～令3)	0.57	
地方債	489	-9.4	520	6.3	682	31.2	健全化判断比率	実質赤字比率	- %
歳入計	7,463	-1.2	10,648	42.7	9,919	-6.8		連結実質赤字比率	- %
義務的経費								実質公債費比率(令元～令3)	6.6 %
人件費	979	-4.4	1,049	7.2	1,055	0.6	将来負担比率	11.7 %	
扶助費	1,536	4.9	1,676	9.1	2,151	28.3	税の徴収率(現年分)	99.2 %	
公債費	545	-0.9	569	4.4	613	7.7	積立金現在高	財政調整基金	771 百万円
小計	3,061	0.8	3,294	7.6	3,819	15.9		減債基金	532 百万円
物件費	1,132	-1.2	1,372	21.2	1,509	10.0		特定目的基金	2,846 百万円
普通建設補助	570	-14.5	540	-5.3	1,434	165.6	地方債現在高	6,675 百万円	
事業費 単独	194	-39.8	368	89.7	214	-41.8	土地開発公社土地保有高	46 百万円	
失業対策事業費	0	/	0	/	0	/	ラスパイルズ指数(令3.4.1)	95.1	
歳出計	7,189	-2.7	10,260	42.7	9,398	-8.4			

(4)財源及び支出の状況(構成比)

(%)

<教育・医療・福祉>

()市町村立以外内数

区分	令2決算	令2県平均	令2類似団体	令3決算
一般財源	40.3	47.9	44.4	47.7
自主財源	34.4	34.8	33.9	34.2
義務的経費	32.1	45.4	31.2	40.6
投資的経費	9.1	12.6	14.7	17.8

<公共施設状況>(令和3年度)

道路	実延長	m	187,752
	面積	m ²	1,167,516
公園	面積	m ²	300,483
し尿	処理人口	人	806
	年間総収集量	kl	1,944
ごみ	処理人口	人	19,115
	年間総収集量	t	5,942
上水道等	給水人口	人	19,098
下水道等	現在処理区域内人口	人	20,047
公営住宅等	戸数	戸	164
公民館	箇所数	箇所	1
体育館	箇所数	箇所	2

教育(令3.5.1)	区分	幼稚園	幼保連携型認定こども園	小学校	中学校
施設数		1 (1)	0 (0)	3 (0)	2 (0)
医療(令3.10.1)	区分	病院		診療所	歯科
施設数		4 (343床)		13	8
福祉(令4.4.1)	区分	保育所	特別養護老人ホーム	養護老人ホーム	介護老人保健施設
	施設数	3 (3)	3 (3)	1 (1)	1 (1)
生活保護率(令和3年度)				1.65%	

<令和4年度主要施策>

(百万円)

・駅北周辺整備事業	886
・駅南地区基盤整備事業	221
・老良・上別府線(2工区)整備事業	165


<今後の主要課題・ユニーク行政・その他>

・遠賀川駅周辺のまちづくり
・起業支援施設PIPIT(ピピット)
・農産物ブランド化推進(菜種油・赤しそドリンク・夢れんげ米)
・みんなの夢応援プロジェクト

小竹町

(こたけまち)

(標語) 住みたい! 育てたい! 訪ねたい! あなたが主役 幸せ実感 小竹町

	〒820-1192 大字勝野3167番地1	TEL (0949)62-1214 FAX (0949)62-1140	URL https://town.kotake.lg.jp E-mail kouhou@town.kotake.lg.jp
	地域指定	一部事務組合加入事業	公営企業
非線引都計(用途地域無) 過疎指定	広域行政 急患センター 消防・救急 ごみ処理	上水道 病院 公共下水道 農業集落排水	
類型 II-2 農村地域 農業振興	し尿処理 火葬場	基本構想	平29~令8年度
コード番号 404012	地方拠点(北東部)	基本計画	令4~令8年度

<概要>

(1)面積(県内52位)

総面積 (令和4.4.1)	耕地 (令和3.7.15)	宅地 (令和3.1.1)	森林 (令和4.4.1)
14.28 km ²	1.51 km ²	2.67 km ²	3.23 km ²

(2)人口・世帯数(国勢調査)

	昭35.10.1	平27.10.1	令2.10.1
人口(人)	18,877	7,810	7,151
世帯数	4,246	3,331	3,210
令2国調高齢化率	42.3%	令2国調人口密度	501人/km ²

(3)人口・世帯数(住基)(令4.1.1)

人口	世帯数	人口県内順位
7,281人	3,831	56位

(4)有権者数(令4.6.1現在)

男	女	計
2,907	3,359	6,266

<組織>

(1)議会 令4.6.1現在

議長	和田 明 (わだ あきら)		
副議長	和田 立美 (わだ たつみ)		
議員定数	12人	任期	令4.12.14
党派別内訳	共産2 無所属9 公明1		

(2)首長等 令4.6.1現在

町長	松尾 勝徳 (まつお かつのり)		昭24.10.19
(3選)	(平23.1.29 ~ 任期 令5.1.28)		
副町長	—		

(3)職員数(令3.4.1現在)

区分	職員数	左の職種別内訳	区分	職員数
普通会計 (うち施設関係)	99 (17)		一般行政職	75
人口千人当たり	13.51	技能労務職	4	
同類似団体	13.73	企業職	35	
公営事業会計関係	45	消防職	0	
計	144	教育職	8	
		その他(内税務職)	22 (7)	

役場までの案内図



JR小竹駅 徒歩7分

(5)沿革

昭3.1.1 町制施行(名称変更) 勝野村→小竹町

<産業・経済>

(1)生産・所得(令和元年度)

(%)

市町村内総生産	323 億円	就業者1人当たり	8,829 千円 (対県平均)	119.4
市町村民所得	159 億円	人口1人当たり	2,196 千円 (対県平均)	85.3

(2)産業構造

(百万円・人・%)

区分	総生産額(令和元年度)		就業人口(令2.10.1現在)	
第1次	218	0.7	48	1.6
第2次	17,923	55.4	968	31.7
第3次	14,122	43.7	2,035	66.7
その他※	64	0.2	16	0.5
計	32,327	100.0	3,067	100.0

※総生産額:「税・関税」、就業人口:「分類不能な産業」(用語解説参照)

(3)農業・工業・商業

(人・百万円)

農業(令2.2.1)	農家数		基幹的農業従事者数
	66		41
製造業(令2.6.1)	事業所数	従業者数	製造品出荷額等(平31.1.1~令元.12.31)
	22	1,336	47,544 (県内32位)
卸・小売業(平28.6.1)	事業所数	従業者数	年間商品販売額(平27.1.1~平27.12.31)
	44	298	5,109 (県内54位)

<財政>(1)決算収支(普通会計)

(百万円)

区分	歳入	歳出	形式収支	実質収支	単年度収支	実質単年度収支	積立金現在高	地方債現在高
令元決算	5,664	5,541	123	63	-93	-202	1,397	5,948
令2決算	5,604	5,461	143	123	61	53	1,419	5,949
令3決算	5,654	5,390	264	230	107	107	1,888	5,831

(2)主な歳入歳出

(百万円・% なお「X」は皆増を示す)

(3)主要指標(令和3年度)

区分	令元決算	増減率	令2決算	増減率	令3決算	増減率	区分	指数等		
地方税	863	4.4	815	-5.6	818	0.4	標準財政規模 ※臨時債発行可能額	2,942 百万円		
地方交付税	1,826	1.2	1,894	3.7	2,111	11.5	経常収支比率	90.0 %		
国県支出金	650	-2.7	1,707	159.4	1,154	-31.6	財政力指数(令元～令3)	0.33		
地方債	1,480	205.2	474	-68.0	372	-21.5	健全化判断比率	実質赤字比率	- %	
歳入計	5,664	26.8	5,604	-1.1	5,654	0.9		連結実質赤字比率	- %	
義務的経費	人件費	861	5.1	990	15.0	975		-1.5	実質公債費比率(令元～令3)	8.0 %
	扶助費	608	2.9	581	-4.4	795	36.8	将来負担比率	85.1 %	
	公債費	504	-1.8	494	-2.0	506	2.4	税の徴収率(現年分)	98.5 %	
	小計	1,973	2.6	2,065	4.7	2,277	10.3	積立金現在高	財政調整基金	849 百万円
物件費	571	7.5	990	-1.6	643	14.4	減債基金		100 百万円	
普通建設補助	89	-53.2	230	157.3	308	34.5	特定目的基金		939 百万円	
事業費	単独	1,535	321.7	349	-77.3	158	-54.7	地方債現在高	5,831 百万円	
失業対策事業費	0	/	0	/	0	/	土地開発公社土地保有高	128 百万円		
歳出計	5,541	28.6	5,461	-1.4	5,390	-1.3	ラスパイレス指数 (令3.4.1)	96.0		

(4)財源及び支出の状況(構成比)

(%)

<教育・医療・福祉>

()市町村立以外内数

区分	令2決算	令2県平均	令2類似団体	令3決算
一般財源	52.5	47.9	46.6	56.6
自主財源	23.1	34.8	31.1	30.9
義務的経費	37.8	45.4	29.9	42.2
投資的経費	10.6	12.6	15.0	8.7

<公共施設状況>(令和3年度)

道路	実延長	m	115,178
	面積	m ²	849,052
公園	面積	m ²	119,761
し尿	処理人口	人	4,252
	年間総収集量	kl	6,406
ごみ	処理人口	人	7,206
	年間総収集量	t	2,180
上水道等	給水人口	人	7,180
下水道等	現在処理区域内人口	人	3,181
公営住宅等	戸数	戸	519
公民館	箇所数	箇所	1
体育館	箇所数	箇所	2

教育(令3.5.1)	区分	幼稚園	幼保連携型認定こども園	小学校	中学校
施設数		— (0)	1 (0)	3 (0)	1 (0)
医療(令3.10.1)	区分	病院		診療所	歯科
施設数		1	(56床)	6	4
福祉(令4.4.1)	区分	保育所	特別養護老人ホーム	養護老人ホーム	介護老人保健施設
	施設数	0 (0)	1 (1)	0 (0)	2 (2)
		生活保護率(令和3年度)		5.58%	

<令和4年度主要施策>

(百万円)

・南良津川地区内水対策事業	81
・七福団地住宅環境整備事業	78
・権現堂幹線道路改修事業	154
・南小学校体育館照明改修事業	9

<今後の主要課題・ユニーク行政・その他>


・小竹駅周辺の開発	・地域づくり事業の推進
・地域担当職員制度	・小竹町結婚新生活支援事業
・公共下水道の推進	・小竹町移住者住宅取得補助金
・観光まちづくりの推進	
・お試し居住体験事業	

鞍手町

(くらてまち)

【第5次総合計画】将来像「新たな力で躍動するまち くらて」 / キャッチフレーズ「未来につなぐ つながる 希望の芽」

(標語)【イメージアップ戦略】キャッチコピー「ふっくらくらて」

	〒807-1392 大字中山3705	TEL (0949)42-2111 FAX (0949)42-5693	URL https://www.town.kurate.lg.jp/ E-mail jouhou@town.kurate.lg.jp
	地域指定	一部事務組合加入事業	公営企業
非線引都計(用途地域有) 過疎指定	広域行政 急患センター 消防・救急 農業水利 ごみ処理	上水道 公共下水道	
類型 IV-2 農村地域 農業振興		基本構想	平28～令6年度
コード番号 404021	地方拠点(北東部)	基本計画	令2～6年度

<概要>

(1)面積(県内39位)

総面積 (令和4.4.1)	耕地 (令和3.7.15)	宅地 (令和3.1.1)	森林 (令和4.4.1)
35.60 km ²	8.29 km ²	4.36 km ²	12.60 km ²

(2)人口・世帯数(国勢調査)

	昭35.10.1	平27.10.1	令2.10.1
人口 (人)	28,714	16,007	15,080
世帯数	6,256	6,393	6,263
令2国調高齢化率	39.3%	令2国調人口密度	424人/km ²

(3)人口・世帯数(住基)(令4.1.1)

人口	世帯数	人口県内順位
15,346 人	7,403	47 位

(4)有権者数(令4.6.1現在)

男	女	計
6,117	6,955	13,072

<組織>

(1)議会 令4.6.1現在

議長	星 正彦 (ほし まさひこ)
副議長	許斐 英幸 (このみ ひでゆき)
議員定数	13 人 任期 令5.4.29
党派別内訳	共産2 公明1 無所属10

(2)首長等 令4.10.1現在

町長	岡崎 邦博 (おかざき くにひろ)	昭30.5.1
(2選)	(平30.9.9 ~任期 令8.9.8)	
副町長	浅野 彩 (あさの あや)	昭53.3.7

(3)職員数(令3.4.1現在)

区分	職員数	区分	職員数
普通会計 (うち施設関係)	114 (22)	一般行政職	96
人口千人当たり	7.07	技能労務職	1
同類似団体	9.34	企業職	11
公営事業会計関係	25	消防職	0
計	139	教育職	1
		その他(内税務職)	30 (9)

役場までの案内図



西鉄バス筑豊(株) 鞍手役場 徒歩1分

(5)沿革

昭30.1.1 合体 剣町・西川村・古月村→鞍手町

<産業・経済>

(1)生産・所得(令和元年度)

(%)

市町村内総生産	714 億円	就業者1人当たり	9,105 千円 (対県平均)	123.1
市町村民所得	397 億円	人口1人当たり	2,609 千円 (対県平均)	101.3

(2)産業構造

(百万円・人・%)

区分	総生産額(令和元年度)		就業人口(令2.10.1現在)	
第1次	736	1.0	270	4.1
第2次	44,561	62.3	2,250	34.0
第3次	26,083	36.5	4,097	61.9
その他※	113	0.2	59	0.9
計	71,493	100.0	6,676	100.0

※総生産額:「税・関税」、就業人口:「分類不能な産業」(用語解説参照)

(3)農業・工業・商業

(人・百万円)

農業(令2.2.1)	農家数		基幹的農業従事者数
	216		210
製造業(令2.6.1)	事業所数	従業者数	製造品出荷額等(平31.1.1~令元.12.31)
	54	2,665	102,413 (県内15位)
卸・小売業(平28.6.1)	事業所数	従業者数	年間商品販売額(平27.1.1~平27.12.31)
	93	591	16,274 (県内45位)

<財政>(1)決算収支(普通会計)

(百万円)

区分	歳入	歳出	形式収支	実質収支	単年度収支	実質単年度収支	積立金現在高	地方債現在高
令元決算	7,812	7,753	60	47	-12	-112	6,827	7,421
令2決算	12,158	12,077	81	72	26	26	6,839	9,863
令3決算	14,126	13,524	603	575	503	504	6,957	14,155

(2)主な歳入歳出

(百万円・% なお「X」は皆増を示す) (3)主要指標(令和3年度)

区分	令元決算	増減率	令2決算	増減率	令3決算	増減率	区分	指数等		
地方税	1,906	1.9	1,887	-1.0	1,839	-2.5	標準財政規模 ※臨財債発行可能額含	5,109 百万円		
地方交付税	2,417	0.2	2,525	4.5	2,837	12.4	經常収支比率	93.8 %		
国県支出金	1,273	7.0	3,282	157.8	2,227	-32.1	財政力指数(令元~令3)	0.45		
地方債	877	59.5	3,351	282.1	5,236	56.3	健全化判断比率	実質赤字比率	- %	
歳入計	7,812	3.4	12,158	55.6	14,126	16.2		連結実質赤字比率	- %	
義務的経費	人件費	1,113	5.1	1,274	14.5	1,328		4.2	実質公債費比率(令元~令3)	8.4 %
	扶助費	1,329	6.7	1,300	-2.2	1,723		32.5	将来負担比率	- %
	公債費	927	-3.7	940	1.4	980	4.3	税の徴収率(現年分)	98.9 %	
	小計	3,369	3.1	3,513	4.3	4,031	14.7	積立金現在高	財政調整基金	1,047 百万円
物件費	1,141	3.7	1,257	10.2	1,472	17.1	減債基金		390 百万円	
普通建設補助	160	15.9	117	-23.5	177	51.3	特定目的基金		5,520 百万円	
普通建設事業費	596	116.7	1,949	227.0	2,757	41.5	地方債現在高	14,155 百万円		
失業対策事業費	0	/	0	/	0	/	土地開発公社土地保有高	- 百万円		
歳出計	7,753	4.6	12,077	55.8	13,524	12.0	ラスパイレス指数 (令3.4.1)	94.3		

(4)財源及び支出の状況(構成比)

(%)

<教育・医療・福祉>

()市町村立以外内数

区分	令2決算	令2県平均	令2類似団体	令3決算
一般財源	40.3	47.9	55.2	37.0
自主財源	20.7	34.8	39.9	23.2
義務的経費	29.1	45.4	31.2	29.8
投資的経費	17.1	12.6	14.7	22.1

<公共施設状況>(令和3年度)

道路	実延長	m	191,780
	面積	m ²	1,263,465
公園	面積	m ²	57,123
し尿	処理人口	人	5,665
	年間総収集量	kl	10,042
ごみ	処理人口	人	15,255
	年間総収集量	t	4,571
上水道等	給水人口	人	13,608
下水道等	現在処理区域内人口	人	11,096
公営住宅等	戸数	戸	453
公民館	箇所数	箇所	1
体育館	箇所数	箇所	1

教育(令3.5.1)	区分	幼稚園	幼保連携型認定こども園	小学校	中学校
施設数		1 (1)	1 (1)	6 (0)	1 (0)
医療(令3.10.1)	区分	病院		診療所	歯科
施設数		1 (222床)		7	6
福祉(令4.4.1)	区分	保育所	特別養護老人ホーム	養護老人ホーム	介護老人保健施設
施設数		2 (1)	2 (2)	0 (0)	1 (1)
生活保護率(令和3年度)				4.11%	

<令和4年度主要施策>

(百万円)

・空家流通促進事業	1
・定住促進奨励金交付事業	37
・子ども医療対策事業(医療費の無償化)	52
・中学部活動助成事業	2


<今後の主要課題・ユニーク行政・その他>

・イメージアップ戦略(キャッチコピー「ふつくら くらて」)
・企業誘致の推進
・公共施設等総合管理計画に基づく公共施設マネジメント
・くらて学園(廃校利用サブカルチャー事業)

桂川町

(けいせんまち)

(標語) 文化の薫り高い心豊かなまちづくり(基本理念)

	〒820-0696 大字土居424-1	TEL (0948)65-1100 FAX (0948)65-3424	URL http://www.town.keisen.fukuoka.jp/ E-mail info@town.keisen.fukuoka.jp
	地域指定	一部事務組合加入事業	公営企業
類型 Ⅲ-2	非線引都計(用途地域有) 農村地域 農業振興	ごみ処理 し尿処理 火葬場 消防・救急	上水道
コード番号 404217			基本構想 令3~令7年度 基本計画 令3~令7年度

<概要>

(1)面積(県内47位)

総面積 (令和4.4.1)	耕地 (令和3.7.15)	宅地 (令和3.1.1)	森林 (令和4.4.1)
20.14 km ²	4.36 km ²	2.80 km ²	6.35 km ²

(2)人口・世帯数(国勢調査)

	昭35.10.1	平27.10.1	令2.10.1
人口(人)	21,252	13,496	12,878
世帯数	4,476	5,226	5,132
令2国調高齢化率	35.4%	令2国調人口密度	639人/km ²

(3)人口・世帯数(住基)(令4.1.1)

人口	世帯数	人口県内順位
13,200人	6,268	50位

(4)有権者数(令4.6.1現在)

男	女	計
5,149	5,982	11,131

<組織>

(1)議会 令4.11.19現在

議長	林 英明 (はやし ひであき)
副議長	下川 康弘 (しもかわ やすひろ)
議員定数	10人 任期 令8.11.18
党派別内訳	公明1 共産1 無所属8

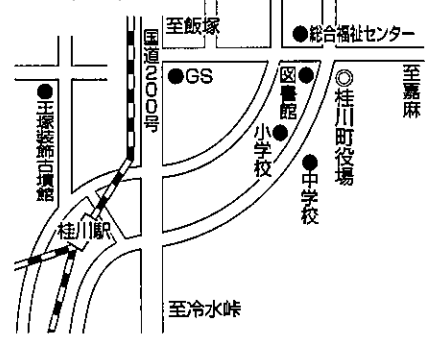
(2)首長等 令4.11.19現在

町長	井上 利一 (いのうえ としかず) 昭24.7.5 (5選) (平18.11.19 ~ 任期 令8.11.18)
副町長	山邊 久長 (やまべ ひさなが) 昭36.4.22

(3)職員数(令3.4.1現在)

区分	職員数	区分	職員数
普通会計 (うち施設関係)	118 (46)	一般行政職	75
人口千人当たり	8.53	技能労務職	8
同類似団体	10.59	企業職	8
公営事業会計関係	16	消防職	0
計	134	教育職	9
		その他(内税務職)	34 (10)

役場までの案内図



西鉄バス桂川役場バス停 徒歩1分、JR桂川駅 徒歩20分

(5)沿革

昭15.4.17 町制施行

<産業・経済>

(1)生産・所得(令和元年度)

(%)

市町村内総生産	305 億円	就業者1人当たり	8,330 千円 (対県平均)	112.6
市町村民所得	312 億円	人口1人当たり	2,406 千円 (対県平均)	93.5

(2)産業構造

(百万円・人・%)

区分	総生産額(令和元年度)		就業人口(令2.10.1現在)	
第1次	363	1.2	188	3.2
第2次	9,256	30.3	1,512	25.7
第3次	20,732	67.9	4,184	71.1
その他※	180	0.6	46	0.8
計	30,531	100.0	5,930	100.0

※総生産額:「税・関税」、就業人口:「分類不能な産業」(用語解説参照)

(3)農業・工業・商業

(人・百万円)

農業(令2.2.1)	農家数		基幹的農業従事者数
	262		185
製造業(令2.6.1)	事業所数	従業者数	製造品出荷額等(平31.1.1~令元.12.31)
	14	363	17,459 (県内47位)
卸・小売業(平28.6.1)	事業所数	従業者数	年間商品販売額(平27.1.1~平27.12.31)
	56	243	6,768 (県内52位)

<財政>(1)決算収支(普通会計)

(百万円)

区分	歳入	歳出	形式収支	実質収支	単年度収支	実質単年度収支	積立金現在高	地方債現在高
令元決算	5,876	5,611	265	211	9	10	2,545	4,491
令2決算	8,358	8,001	357	351	140	156	2,505	4,960
令3決算	7,122	6,736	387	382	31	32	2,917	5,114

(2)主な歳入歳出

(百万円・% なお「X」は皆増を示す) (3)主要指標(令和3年度)

区分	令元決算	増減率	令2決算	増減率	令3決算	増減率	区分	指数等		
地方税	1,215	5.7	1,176	-3.2	1,189	1.1	標準財政規模 <small>※臨時債発行可能額含</small>	3,685 百万円		
地方交付税	1,889	-0.5	1,960	3.8	2,238	14.2	經常収支比率	88.0 %		
国県支出金	1,422	11.2	3,173	123.1	2,021	-36.3	財政力指数(令元~令3)	0.41		
地方債	434	-25.0	873	101.2	547	-37.3	健全化判断比率	実質赤字比率	- %	
歳入計	5,876	1.3	8,358	42.2	7,122	-14.8		連結実質赤字比率	- %	
義務的経費	人件費	951	-1.3	1,161	22.1	1,181		1.7	実質公債費比率(令元~令3)	3.2 %
	扶助費	1,117	1.9	1,089	-2.5	1,536	41.0	将来負担比率	1.6 %	
	公債費	402	-3.6	422	5.0	409	-3.1	税の徴収率(現年分)	99.5 %	
	小計	2,470	-0.3	2,671	8.1	3,126	17.0	積立金現在高	財政調整基金	740 百万円
物件費	841	-1.2	870	3.4	874	0.5	減債基金		457 百万円	
普通建設事業費	補助	514	-19.6	1,067	107.6	555	-48.0		特定目的基金	1,720 百万円
	単独	227	29.0	393	73.1	303	-22.9	地方債現在高	5,114 百万円	
失業対策事業費	0	/	0	/	0	/	土地開発公社土地保有高	- 百万円		
歳出計	5,611	0.4	8,001	42.6	6,736	-15.8	ラスパレス指数(令3.4.1)	98.1		

(4)財源及び支出の状況(構成比)

(%)

<教育・医療・福祉>

()市町村立以外内数

区分	令2決算	令2県平均	令2類似団体	令3決算
一般財源	42.0	47.9	44.3	54.0
自主財源	23.7	34.8	29.9	26.7
義務的経費	33.4	45.4	31.3	46.4
投資的経費	19.0	12.6	16.0	12.9

<公共施設状況>(令和3年度)

道路	実延長	m	161,162
	面積	m ²	1,098,575
公園	面積	m ²	440,636
し尿	処理人口	人	5,827
	年間総収集量	kl	9,591
ごみ	処理人口	人	13,124
	年間総収集量	t	4,453
上水道等	給水人口	人	12,878
下水道等	現在処理区域内人口	人	7,297
公営住宅等	戸数	戸	365
公民館	箇所数	箇所	0
体育館	箇所数	箇所	2

教育(令3.5.1)	区分	幼稚園	幼保連携型認定こども園	小学校	中学校
施設数		1 (0)	0 (0)	2 (0)	1 (0)
医療(令3.10.1)	区分	病院		診療所	歯科
施設数		1 (91床)		8	5
福祉(令4.4.1)	区分	保育所	特別養護老人ホーム	養護老人ホーム	介護老人保健施設
施設数		3 (2)	3 (3)	1 (1)	1 (1)
生活保護率(令和3年度)				3.29%	

<令和4年度主要施策>

(百万円)

・町営住宅二反田団地第2期建設事業	617
-------------------	-----

<今後の主要課題・ユニーク行政・その他>

・王塚装飾古墳の活用	・夏まつり桂川
・移住定住化の促進	・セカンドスクール
・ふるさと納税	・小中学校少人数指導学級
・特産品開発	
・町営住宅の建替	
・王塚古墳まつりin桂川	

筑前町

(ちくぜんまち)

(標語) 緑あふれる豊かで便利なとかいな(将来像)

	〒838-0298	TEL (0946)42-3111	URL https://www.town.chikuzen.fukuoka.jp
	篠隈373	FAX (0946)42-2011	E-mail soumu1@town.chikuzen.fukuoka.jp
	地域指定	一部事務組合加入事業	公営企業
	非線引都計(用途地域有) 辺地	広域行政 消防 救急医療 山林 上水道 ごみ処理	し尿処理 火葬場
類型 V-2	農村地域 低開発		上水道 公共下水道 農業集落排水 宅地造成
コード番号 404471	農業振興		基本構想 令2~11年度 基本計画 令2~6年度

<概要>

(1)面積(県内22位)

総面積 (令和4.4.1)	耕地 (令和3.7.15)	宅地 (令和3.1.1)	森林 (令和4.4.1)
67.10 km ²	23.50 km ²	7.52 km ²	22.63 km ²

(2)人口・世帯数(国勢調査)

	昭35.10.1	平27.10.1	令2.10.1
人口(人)	19,384	29,306	29,591
世帯数	3,500	9,767	10,627
令2国調高齢化率	31.2%	令2国調人口密度	441人/km ²

(3)人口・世帯数(住基)(令4.1.1)

人口	世帯数	人口県内順位
30,105人	11,775	34位

(4)有権者数(令4.6.1現在)

男	女	計
11,800	13,032	24,832

<組織>

(1)議会 令4.6.1現在

議長	田中 政浩 (たなか まさひろ)
副議長	横山 善美 (よこやま よしみ)
議員定数	14人 任期 令5.1.31
党派別内訳	公明1 共産1 無所属12

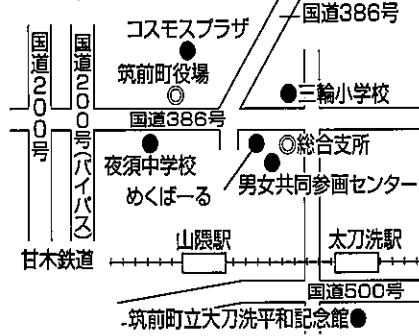
(2)首長等 令4.6.1現在

町長	田頭 喜久己 (たがしら きくみ) 昭26.2.15 (4選) (平21.4.24 ~ 任期 令7.4.23)
副町長	中野 高文 (なかの たかふみ) 昭26.7.16

(3)職員数(令3.4.1現在)

区分	職員数	区分	職員数
普通会計 (うち施設関係)	159 (20)	一般行政職	130
人口千人当たり	5.33	技能労務職	3
同類似団体	6.58	企業職	6
公営事業会計関係	16	消防職	0
計	175	教育職	2
		その他(内税務職)	34 (10)

役場までの案内図



(本庁)西鉄バス篠隈
(総合支所)西鉄バス新町

(5)沿革

平17.3.22 合体 三輪町・夜須町→筑前町

※ 下線の(旧)町の沿革は、122頁に記載

<産業・経済>

(1)生産・所得(令和元年度)

(%)

市町村内 総生産	736 億円	就業者1 人当たり	6,381 千円 (対県平均)	86.3
市町村民 所得	774 億円	人口1人 当たり	2,615 千円 (対県平均)	101.6

(2)産業構造

(百万円・人・%)

区分	総生産額(令和元年度)		就業人口(令2.10.1現在)	
第1次	3,327	4.5	1,002	7.4
第2次	18,716	25.4	3,412	25.2
第3次	51,127	69.4	9,102	67.3
その他※	501	0.7	433	3.1
計	73,671	100.0	13,949	100.0

※総生産額:「税・関税」、就業人口:「分類不能な産業」(用語解説参照)

(3)農業・工業・商業

(人・百万円)

農業 (令2.2.1)	農家数		基幹的農業従事者数
	717		749
製造業 (令2.6.1)	事業所数	従業者数	製造品出荷額等 (平31.1.1~令元.12.31)
	42	1,776	36,939 (県内36位)
卸・小売業 (平28.6.1)	事業所数	従業者数	年間商品販売額 (平27.1.1~平27.12.31)
	176	1,483	42,403 (県内32位)

＜財政＞(1)決算収支(普通会計)

(百万円)

区分	歳入	歳出	形式収支	実質収支	単年度収支	実質単年度収支	積立金現在高	地方債現在高
令元決算	12,585	12,261	324	268	9	-67	4,782	14,400
令2決算	16,496	16,143	353	304	35	182	4,501	13,826
令3決算	14,366	13,753	614	605	302	452	4,867	13,166

(2)主な歳入歳出

(百万円・% なお「X」は皆増を示す)

区分	令元決算	増減率	令2決算	増減率	令3決算	増減率	区分	指数等		
地方税	3,139	3.3	3,252	3.6	3,199	-1.6	標準財政規模 ※臨財債発行可能額	8,201 百万円		
地方交付税	3,733	-0.6	3,682	-1.4	4,087	11.0	経常収支比率	84.4 %		
国県支出金	2,598	10.6	6,290	141.5	3,967	-36.8	財政力指数(令元～令3)	0.48		
地方債	572	-19.7	688	20.3	615	-10.6	健全化判断比率	実質赤字比率	- %	
歳入計	12,585	-2.0	16,496	31.1	14,366	-12.9		連結実質赤字比率	- %	
義務的経費	人件費	1,466	0.8	1,717	17.1	1,814		5.6	実質公債費比率(令元～令3)	10.5 %
	扶助費	2,157	4.9	2,187	1.4	2,963		35.5	将来負担比率	51.6 %
	公債費	1,380	-25.6	1,397	1.2	1,393	-0.3	税の徴収率(現年分)	99.1 %	
	小計	5,004	-6.8	5,301	5.9	6,170	16.4	積立金現在高	財政調整基金	2,208 百万円
物件費	1,889	7.5	1,982	4.9	2,042	3.0	減債基金		130 百万円	
普通建設補助	173	-56.5	675	290.2	320	-52.6	特定目的基金		2,529 百万円	
事業費	433	43.4	402	-7.2	256	-36.3	地方債現在高	13,166 百万円		
失業対策事業費	0	/	0	/	0	/	土地開発公社土地保有高	- 百万円		
歳出計	12,261	-2.5	16,143	31.7	13,753	-14.8	ラスパイレズ指数 (令3.4.1)	99.4		

(4)財源及び支出の状況(構成比)

(%)

区分	令2決算	令2県平均	令2類似団体	令3決算
一般財源	47.2	47.9	43.3	57.5
自主財源	30.2	34.8	36.4	32.8
義務的経費	32.8	45.4	33.9	44.9
投資的経費	10.2	12.6	10.7	5.8

＜公共施設状況＞(令和3年度)

道路	実延長	m	467,925
	面積	m ²	2,816,394
公園	面積	m ²	446,390
し尿	処理人口	人	2,294
	年間総収集量	kl	1,628
ごみ	処理人口	人	28,551
	年間総収集量	t	8,308
上水道等	給水人口	人	19,200
下水道等	現在処理区域内人口	人	31,333
公営住宅等	戸数	戸	367
公民館	箇所数	箇所	2
体育館	箇所数	箇所	2

＜教育・医療・福祉＞

()市町村立以外内数

教育(令3.5.1)	区分	幼稚園	幼保連携型認定こども園	小学校	中学校
	施設数	4 (4)	0 (0)	4 (0)	2 (0)
医療(令3.10.1)	区分	病院		診療所	歯科
	施設数	3 (460床)		18	9
福祉(令4.4.1)	区分	保育所	特別養護老人ホーム	養護老人ホーム	介護老人保健施設
	施設数	6 (5)	4 (4)	0 (0)	3 (3)
	生活保護率(令和3年度)				0.94%

＜令和4年度主要施策＞

(百万円)

・光ブロードバンド整備事業	153
・町営住宅の改修工事	104
・行政IT化・デジタル化推進事業	43
・キャッシュレス・コンビニ納付導入事業	42
・ため池の劣化状況評価・地震耐性評価・土砂堆積状況調査	29
・オンデマンドバスの導入	17

＜今後の主要課題・ユニーク行政・その他＞

・大刀洗平和記念館及びファーマーズマーケットみなみの里
・平和推進事業
・特産品開発

東峰村

(とうほうむら)

(標語)『山里の「智」と「技」から創造する新しい村づくり』

	〒838-1792 大字宝珠山6425	TEL (0946)72-2311 FAX (0946)72-2038	URL http://vill.toho-info.com E-mail somu@vill.toho.fukuoka.jp
	地域指定	一部事務組合加入事業	公営企業
類型 I-1	過疎指定 農山村(全) 辺地 国定公園	広域行政 消防 救急医療 山林 ごみ処理	簡易水道
コード番号 404489	振興山村(一部) 農村地域 指定棚田地域(一部) 農業振興		基本構想 平27~令6年度 基本計画 令2~6年度

<概要>

(1)面積(県内27位)

総面積 (令和4.4.1)	耕地 (令和3.7.15)	宅地 (令和3.1.1)	森林 (令和4.4.1)
51.97 km ²	2.63 km ²	0.72 km ²	43.83 km ²

(2)人口・世帯数(国勢調査)

	昭35.10.1	平27.10.1	令2.10.1
人口(人)	6,352	2,174	1,899
世帯数	1,242	742	696
令2国調高齢化率	45.8%	令2国調人口密度	37人/km ²

(3)人口・世帯数(住基)(令4.1.1)

人口	世帯数	人口県内順位
1,978人	836	60位

(4)有権者数(令4.6.1現在)

男	女	計
806	919	1,725

<組織>

(1)議会 令4.6.1現在

議長	伊藤 均 (いとう ひとし)		
副議長	黒川 隆康 (くろかわ たかやす)		
議員定数	10人	任期	令8.4.30
党派別内訳	無所属10		

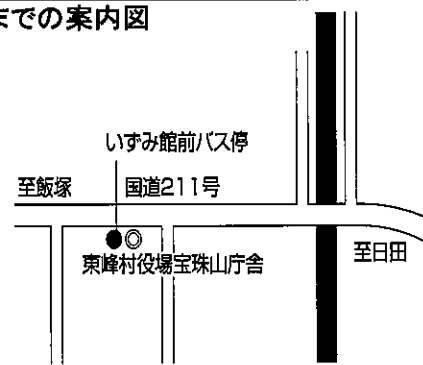
(2)首長等 令4.6.1現在

村長	眞田 秀樹 (さなだ ひでき)	昭38.9.9
(1選)	(令3.10.20 ~ 任期 令7.10.19)	
副村長	菅 義範 (すが よしのり)	昭56.9.4

(3)職員数(令3.4.1現在)

区分	職員数	左の職種別内訳	区分	職員数
普通会計 (うち施設関係)	54 (3)			一般行政職
人口千人当たり	27.38	技能労務職		2
同類似団体	20.79	企業職		1
公営事業会計関係	4	消防職		0
計	58	教育職		0
			その他(内税務職)	7 (2)

役場までの案内図



JR日田彦山線 大行司駅 徒歩6分、西鉄バス久留米株式会社 いずみ館前バス停(宝珠焼前) 徒歩2分、大行司バス停 徒歩6分

(5)沿革

平17.3.28 合体 小石原村・宝珠山村→東峰村

※ 下線の(旧)村の沿革は、122頁に記載

<産業・経済>

(1)生産・所得(令和元年度) (%)

市町村	生産額(億円)	就業人数	所得(千円)	対県平均
市町村内総生産	147	1人当たり	14,293	193.3
市町村民所得	55	人口1人当たり	2,844	110.5

(2)産業構造 (百万円・人・%)

区分	総生産額(令和元年度)		就業人口(令2.10.1現在)	
第1次	258	1.7	148	14.9
第2次	10,529	71.3	333	33.6
第3次	3,912	26.5	509	51.4
その他※	78	0.5	2	0.2
計	14,777	100.0	992	100.0

※総生産額:「税・関税」、就業人口:「分類不能な産業」(用語解説参照)

(3)農業・工業・商業 (人・百万円)

産業	農家数		基幹的農業従事者数
農業(令2.2.1)	258		119
製造業(令2.6.1)	事業所数	従業者数	製造品出荷額等(平31.1.1~令元.12.31)
	9	144	1,929 (県内57位)
卸・小売業(平28.6.1)	事業所数	従業者数	年間商品販売額(平27.1.1~平27.12.31)
	28	76	654 (県内60位)

＜財政＞(1)決算収支(普通会計)

(百万円)

区分	歳入	歳出	形式収支	実質収支	単年度収支	実質単年度収支	積立金現在高	地方債現在高
令元決算	5,252	5,031	221	92	-9	-57	3,503	3,515
令2決算	5,466	5,257	209	68	-24	-121	3,197	4,003
令3決算	4,580	4,348	232	118	50	51	3,517	4,322

(2)主な歳入歳出

(百万円・% なお「X」は皆増を示す) (3)主要指標(令和3年度)

区分	令元決算	増減率	令2決算	増減率	令3決算	増減率	区分	指数等		
地方税	162	5.9	164	1.2	161	-1.8	標準財政規模 <small>※臨時債発行可能額含</small>	1,635 百万円		
地方交付税	1,874	5.1	1,829	-2.4	1,865	2.0	經常収支比率	77.6 %		
国県支出金	1,360	-18.8	1,453	6.8	828	-43.0	財政力指数(令元～令3)	0.13		
地方債	847	52.3	748	-11.7	592	-20.9	健全化判断比率	実質赤字比率	- %	
歳入計	5,252	2.5	5,466	4.1	4,580	-16.2		連結実質赤字比率	- %	
義務的経費	人件費	631	1.8	673	6.7	659		-2.1	実質公債費比率(令元～令3)	6.6 %
	扶助費	166	0.0	175	5.4	247		41.1	将来負担比率	- %
公債費	256	15.8	269	5.1	281	4.5	税の徴収率(現年分)	98.9 %		
小計	1,053	4.7	1,117	6.1	1,187	6.3	積立金現在高	財政調整基金	1,045 百万円	
物件費	762	26.0	792	3.9	922	16.4		減債基金	141 百万円	
普通建設補助	207	250.8	78	-62.3	138	76.9		特定目的基金	2,331 百万円	
単独	203	33.6	730	259.6	304	-58.4	地方債現在高	4,322 百万円		
失業対策事業費	0	/	0	/	0	/	土地開発公社土地保有高	- 百万円		
歳出計	5,031	4.7	5,257	4.5	4,348	-17.3	ラスパイレズ指数(令3.4.1)	94.8		

(4)財源及び支出の状況(構成比)

(%)

区分	令2決算	令2県平均	令2類似団体	令3決算
一般財源	37.8	47.9	49.2	46.0
自主財源	25.0	34.8	28.8	26.5
義務的経費	21.2	45.4	27.2	27.3
投資的経費	41.9	12.6	80.5	27.9

＜公共施設状況＞(令和3年度)

道路	実延長	m	96,960
	面積	m ²	415,691
公園	面積	m ²	0
し尿	処理人口	人	565
	年間総収集量	kl	2,383
ごみ	処理人口	人	1,963
	年間総収集量	t	472
上水道等	給水人口	人	1,864
下水道等	現在処理区域内人口	人	1,370
公営住宅等	戸数	戸	82
公民館	箇所数	箇所	2
体育館	箇所数	箇所	1

＜教育・医療・福祉＞

()市町村立以外内数

教育(令3.5.1)	区分	幼稚園	幼保連携型認定こども園	小学校	中学校
施設数	-	(0)	0 (0)	1 (0)	1 (0)
医療(令3.10.1)	区分	病院		診療所	歯科
施設数	-	-	-	5	2
福祉(令4.4.1)	区分	保育所	特別養護老人ホーム	養護老人ホーム	介護老人保健施設
施設数	2 (1)	2 (1)	0 (0)	0 (0)	
生活保護率(令和3年度)				0.94%	

＜令和4年度主要施策＞


(百万円)

・林道杷木・宝珠山線改良工事	37
・JR日彦山線沿線整備事業	64
・ほうしゅ楽舎再建工事	348
・地域交通計画の策定	11

＜今後の主要課題・ユニーク行政・その他＞

・地域協働の村づくり事業
・東峰テレビ局運営管理
・健康マイレージ事業
・東峰村応援団拡大事業
・JR日彦山線沿線地域振興

大刀洗町 (たちあらいまち) (標語) わたしたちが創る 誇れるよかまち たちあらい

	〒830-1298 大字富多819	TEL (0942)77-0101 FAX (0942)77-3063	URL https://www.town.tachiarai.fukuoka.jp/ E-mail koho@town.tachiarai.fukuoka.jp
	地域指定	一部事務組合加入事業	公営企業
非線引都計(用途地域有) 農村地域	消防 小児救急センター	公共下水道 農業集落排水	
類型 IV-2 低開発 農業振興	上水道 ごみ処理		
コード番号 405035	地方拠点(久留米) 県立自然公園	し尿処理 高等学校	基本構想 令和～10年度 基本計画 令和～10年度

<概要>

(1)面積 (県内45位)

総面積 (令和4.4.1)	耕地 (令和3.7.15)	宅地 (令和3.1.1)	森林 (令和4.4.1)
22.84 km ²	12.20 km ²	3.80 km ²	0.00 km ²

(2)人口・世帯数(国勢調査)

	昭35.10.1	平27.10.1	令2.10.1
人口 (人)	13,371	15,138	15,521
世帯数	2,380	5,008	5,616
令2国調高齢化率	28.0%	令2国調人口密度	680人/ km ²

(3)人口・世帯数(住基)(令4.1.1)

人口	世帯数	人口県内順位
15,867 人	5,935	46 位

(4)有権者数(令4.6.1現在)

男	女	計
6,100	6,689	12,789

<組織>

(1)議会 令4.6.1現在

議長	安丸 真一郎 (やすまる しんいちろう)		
副議長	高橋 直也 (たかはし なおや)		
議員定数	12 人	任期	令5.9.30
党派別内訳	自民1 共産1 無所属8 (欠員2名)		

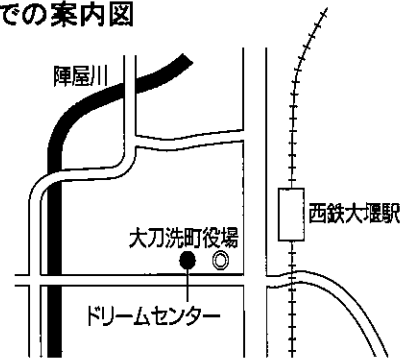
(2)首長等 令4.6.1現在

町長	中山 哲志 (なかやま てつし)	昭41.11.14
(1選)	(令2.1.30 ~ 任期 令6.1.29)	
副町長	大浦 克司 (おおうら かつし)	昭31.4.5

(3)職員数(令3.4.1現在)

区分	職員数	左の職種別内訳	区分	職員数
普通会計 (うち施設関係)	84 (0)			一般行政職
人口千人当たり	5.11	技能労務職		0
同類似団体	9.34	企業職		0
公営事業会計関係	9	消防職		0
計	93	教育職		1
			その他(内務税職)	12 (8)

役場までの案内図



西鉄甘木線大堰駅 徒歩3分

(5)沿革

昭30.3.31 合体(町制施行) 大堰村・本郷村・大刀洗村
→大刀洗町

<産業・経済>

(1)生産・所得(令和元年度)

	410 億円	就業者1人当たり	6,296 千円 (対県平均)	85.1 (%)
市町村内総生産				
市町村所得	348 億円	人口1人当たり	2,269 千円 (対県平均)	88.1 (%)

(2)産業構造

区分	総生産額(令和元年度)		就業人口(令2.10.1現在)	
第1次	1,900	4.6	863	11.9
第2次	12,689	30.9	1,739	24.0
第3次	26,161	63.9	4,642	64.1
その他※	257	0.6	457	5.9
計	41,007	100.0	7,701	100.0

※総生産額:「税・関税」、就業人口:「分類不能な産業」(用語解説参照)

(3)農業・工業・商業

農業 (令2.2.1)	農家数		基幹的農業従事者数
	553		647
製造業 (令2.6.1)	事業所数	従業者数	製造品出荷額等 (平31.1.1~令元.12.31)
	38	1,195	25,095 (県内42位)
卸・小売業 (平28.6.1)	事業所数	従業者数	年間商品販売額 (平27.1.1~平27.12.31)
	104	639	15,899 (県内45位)

<財政>(1)決算収支(普通会計)

(百万円)

区分	歳入	歳出	形式収支	実質収支	単年度収支	実質単年度収支	積立金現在高	地方債現在高
令元決算	9,053	8,440	613	341	-90	-140	4,362	4,881
令2決算	10,676	10,068	608	439	98	99	4,924	4,817
令3決算	9,252	8,505	746	639	199	258	5,403	4,659

(2)主な歳入歳出

(百万円・% なお「X」は皆増を示す) (3)主要指標(令和3年度)

区分	令元決算	増減率	令2決算	増減率	令3決算	増減率	区分	指数等		
地方税	1,596	4.8	1,628	2.0	1,642	0.9	標準財政規模 <small>※編制費発行可能額含</small>	4,283 百万円		
地方交付税	1,854	-0.1	1,889	1.9	2,192	16.0	経常収支比率	78.6 %		
国県支出金	1,838	27.8	4,051	120.4	2,569	-36.6	財政力指数(令元~令3)	0.47		
地方債	506	80.7	373	-26.3	289	-22.5	健全化判断比率	実質赤字比率	- %	
歳入計	9,053	16.9	10,676	17.9	9,252	-13.3		連結実質赤字比率	- %	
義務的経費	人件費	861	1.3	990	15.0	1,042		5.3	実質公債費比率(令元~令3)	8.3 %
	扶助費	1,538	2.4	1,624	5.6	2,105		29.6	将来負担比率	- %
	公債費	469	5.9	467	-0.4	473	1.3	税の徴収率(現年分)	98.9 %	
	小計	2,868	2.6	3,082	7.5	3,620	17.5	積立金現在高	財政調整基金	1,429 百万円
物件費	1,344	-1.0	1,643	22.2	1,467	-10.7	減債基金		633 百万円	
普通建設補助	845	214.1	300	-64.5	256	-14.7	特定目的基金		3,341 百万円	
普通建設事業費	273	1.9	304	11.4	309	1.6	地方債現在高	4,659 百万円		
失業対策事業費	0	/	0	/	0	/	土地開発公社土地保有高	- 百万円		
歳出計	8,440	19.6	10,068	19.3	8,505	-15.5	ラスパレス指数 (令3.4.1)	98.2		

(4)財源及び支出の状況(構成比)

(%) <教育・医療・福祉>

()市町村立以外内数

区分	令2決算	令2県平均	令2類似団体	令3決算
一般財源	36.9	47.9	55.2	46.6
自主財源	36.9	34.8	39.9	40.2
義務的経費	30.6	45.4	31.2	42.6
投資的経費	9.5	12.6	14.7	8.0

教育(令3.5.1)	区分	幼稚園	幼保連携型認定こども園	小学校	中学校
施設数	-	(0)	0 (0)	4 (0)	1 (0)
医療(令3.10.1)	区分	病院		診療所	歯科
施設数	1	(120床)		8	7
福祉(令4.4.1)	区分	保育所	特別養護老人ホーム	養護老人ホーム	介護老人保健施設
施設数	5 (5)	3 (3)	1 (1)	0 (0)	
生活保護率(令和3年度)		0.78%			

<公共施設状況>(令和3年度)

道路	実延長	m	229,001
	面積	m ²	1,247,772
公園	面積	m ²	75,249
し尿	処理人口	人	376
	年間総収集量	kl	736
ごみ	処理人口	人	15,860
	年間総収集量	t	3,861
上水道等	給水人口	人	12,007
下水道等	現在処理区域内人口	人	15,943
公営住宅等	戸数	戸	53
公民館	箇所数	箇所	1
体育館	箇所数	箇所	1

<令和4年度主要施策>

(百万円)

・地域公共交通対策事業	6
・資源回収ステーションモデル事業	15
・社会教育・体育施設照明改修工事	93
・流量調査業務委託事業	5


<今後の主要課題・ユニーク行政・その他>

・交通弱者対策
・住民参画の推進
・担い手確保
・空き家対策
・住民協議会

大木町

(おおきまち)

(標語)・住み続けたいと思える持続可能な循環のまち おおき

	〒830-0416	TEL (0944)32-1013	URL http://www.town.ooki.lg.jp/
	大字八丁牟田255-1	FAX (0944)32-1054	E-mail kikaku@town.ooki.lg.jp
	地域指定	一部事務組合加入事業	公営企業
類型 III-2	準都市計画 農村地域 農業振興 地方拠点(久留米)	農業水利 消防 小児救急センター 農業水利 上水道 ごみ処理	火葬場 上水道
コード番号 405221			基本構想 令3~令9年度 基本計画 令3~令9年度

<概要>

(1)面積(県内49位)

総面積 (令和4.4.1)	耕地 (令和3.7.15)	宅地 (令和3.1.1)	森林 (令和4.4.1)
18.44 km ²	9.77 km ²	3.41 km ²	0.00 km ²

(2)人口・世帯数(国勢調査)

	昭35.10.1	平27.10.1	令2.10.1
人口(人)	14,136	14,176	13,820
世帯数	2,549	4,556	4,772
令2国調高齢化率	29.2%	令2国調人口密度	749人/km ²

(3)人口・世帯数(住基)(令4.1.1)

人口	世帯数	人口県内順位
13,995人	5,160	48位

(4)有権者数(令4.6.1現在)

男	女	計
5,373	6,005	11,378

<組織>

(1)議会 令4.6.1現在

議長	中島 和正 (なかしま かずまさ)
副議長	小島 裕司 (おぼた ゆうじ)
議員定数	12人 任期 令5.5.21
党派別内訳	無所属12

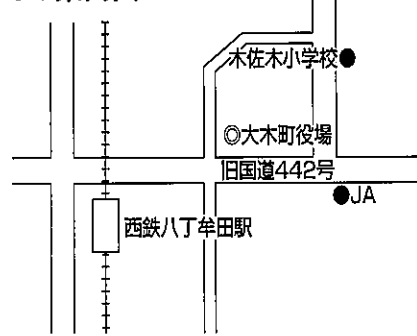
(2)首長等 令4.6.1現在

町長	境 公雄 (さかい きみお) 昭32.5.1
(1選)	(平31.2.6 ~ 任期 令5.2.5)
副町長	益田 富啓 (ますだ とみひろ) 昭41.11.1

(3)職員数(令3.4.1現在)

区分	職員数	左の職種別内訳	区分	職員数
普通会計 (うち施設関係)	93 (19)		左の職種別内訳	一般行政職
人口千人当たり	6.48	技能労務職		5
同類似団体	10.59	企業職		3
公営事業会計関係	6	消防職		0
計	99	教育職		0
			その他(内税務職)	25 (8)

役場までの案内図



西鉄天神大牟田線八丁牟田駅 徒歩3分

(5)沿革

昭30.1.1 合体(町制施行) 大溝村・木佐木村・大荻村
→大木町

<産業・経済>

(1)生産・所得(令和元年度) (%)

市町村内総生産	314 億円	就業者1人当たり	5,358 千円 (対県平均)	72.5
市町村民所得	354 億円	人口1人当たり	2,530 千円 (対県平均)	98.3

(2)産業構造 (百万円・人・%)

区分	総生産額(令和元年度)		就業人口(令2.10.1現在)	
第1次	2,709	8.6	829	12.2
第2次	7,523	24.0	1,614	23.7
第3次	20,954	66.7	4,365	64.1
その他※	221	0.7	270	3.8
計	31,407	100.0	7,078	100.0

※総生産額:「税・関税」、就業人口:「分類不能な産業」(用語解説参照)

(3)農業・工業・商業

(人・百万円)

農業 (令2.2.1)	農家数		基幹的農業従事者数
	592		
製造業 (令2.6.1)	事業所数	従業者数	製造品出荷額等 (平31.1.1~令元.12.31)
	37	621	11,135 (県内46位)
卸・小売業 (平28.6.1)	事業所数	従業者数	年間商品販売額 (平27.1.1~平27.12.31)
	128	744	20,280 (県内43位)

＜財政＞(1)決算収支(普通会計)

(百万円)

区分	歳入	歳出	形式収支	実質収支	単年度収支	実質単年度収支	積立金現在高	地方債現在高
令元決算	6,229	5,810	419	255	31	-75	3,733	4,873
令2決算	8,624	8,107	516	487	233	361	3,900	5,012
令3決算	7,522	6,913	609	514	27	186	4,501	4,785

(2)主な歳入歳出

(百万円・% なお「X」は皆増を示す) (3)主要指標(令和3年度)

区分	令元決算	増減率	令2決算	増減率	令3決算	増減率	区分	指数等		
地方税	1,451	2.4	1,475	1.7	1,470	-0.3	標準財政規模 <small>※臨時債発行可能額含</small>	3,653 百万円		
地方交付税	1,502	2.9	1,558	3.7	1,761	13.0	経常収支比率	82.5 %		
国県支出金	1,358	2.6	3,180	134.2	2,128	-33.1	財政力指数(令元～令3)	0.51		
地方債	257	-16.3	593	130.7	214	-63.9	健全化判断比率	実質赤字比率	- %	
歳入計	6,229	-8.3	8,624	38.4	7,522	-12.8		連結実質赤字比率	- %	
義務的経費	人件費	892	-2.6	1,061	18.9	1,107		4.3	実質公債費比率(令元～令3)	7.4 %
	扶助費	1,341	2.9	1,371	2.2	1,644		19.9	将来負担比率	- %
	公債費	471	0.4	484	2.8	465	-3.9	税の徴収率(現年分)	99.5 %	
小計	2,704	0.6	2,916	7.8	3,217	10.3	積立金現在高	財政調整基金	2,219 百万円	
物件費	1,093	-5.6	1,063	-2.7	1,270	19.5		減債基金	335 百万円	
普通建設補助	253	16.6	438	73.1	90	-79.5		特定目的基金	1,947 百万円	
事業費	156	-50.3	420	169.2	158	-62.4	地方債現在高	4,785 百万円		
失業対策事業費	0	/	0	/	0	/	土地開発公社土地保有高	- 百万円		
歳出計	5,810	-11.3	8,107	39.5	6,913	-14.7	ラスパレス指数 (令3.4.1)	99.4		

(4)財源及び支出の状況(構成比)

(%)

＜教育・医療・福祉＞

()市町村立以外内数

区分	令2決算	令2県平均	令2類似団体	令3決算
一般財源	39.9	47.9	44.3	49.0
自主財源	33.4	34.8	29.9	39.4
義務的経費	36.0	45.4	31.3	46.5
投資的経費	11.0	12.6	16.0	3.9

教育(令3.5.1)	区分	幼稚園	幼保連携型認定こども園	小学校	中学校
施設数		1 (1)	0 (0)	3 (0)	1 (0)
医療(令3.10.1)	区分	病院		診療所	歯科
施設数		1 (120床)		13	6
福祉(令4.4.1)	区分	保育所	特別養護老人ホーム	養護老人ホーム	介護老人保健施設
施設数		4 (3)	2 (2)	0 (0)	1 (1)
生活保護率(令和3年度)		0.75%			

＜公共施設状況＞(令和3年度)

道路	実延長	m	275,199
	面積	m ²	1,162,933
公園	面積	m ²	0
し尿	処理人口	人	121
	年間総収集量	kl	1,705
ごみ	処理人口	人	13,907
	年間総収集量	t	3,266
上水道等	給水人口	人	13,884
下水道等	現在処理区域内人口	人	11,829
公営住宅等	戸数	戸	0
公民館	箇所数	箇所	1
体育館	箇所数	箇所	1

＜令和4年度主要施策＞

(百万円)

・地球温暖化防止対策支援補助事業	10
・農業担い手支援事業	59
・子ども支援事業	37
・旧国道442号グリーンベルト化事業	15
・自治会運営事業	37

＜今後の主要課題・ユニーク行政・その他＞

・もったいない宣言(ゼロ・ウェイスト宣言)の推進
・気候非常事態宣言の推進
・町の発信力向上事業
・掘割再生の推進
・景観・土地利用計画
・協働による地域づくりと住民自治の推進

広川町 (ひろかわまち) (標語) 人と笑顔とふれあいのまち広川

	〒834-0115 大字新代1804-1	TEL (0943)32-1111 FAX (0943)32-5164	URL https://www.town.hirokawa.fukuoka.jp/ E-mail hirokawa@town.hirokawa.lg.jp
	地域指定	一部事務組合加入事業	公営企業
	非線引都計(用途地域無) 農山村(一部) 辺地	病院 老健施設 上水道 ごみ処理 火葬場 し尿処理	消防・救急 上水道 公共下水道
類型 IV-2	農村地域 低開発		
コード番号 405442	農業振興 地方拠点(久留米)		基本構想 令3~令5年度 基本計画 令3~令5年度

<概要>

(1)面積 (県内36位)

総面積 (令和4.4.1)	耕地 (令和3.7.15)	宅地 (令和3.1.1)	森林 (令和4.4.1)
37.94 km ²	6.99 km ²	4.72 km ²	13.48 km ²

(2)人口・世帯数(国勢調査)

	昭35.10.1	平27.10.1	令2.10.1
人口 (人)	15,833	20,183	19,969
世帯数	2,967	7,007	7,486
令2国調高齢化率	30.2%	令2国調人口密度	526人/ km ²

(3)人口・世帯数(住基)(令4.1.1)

人口	世帯数	人口県内順位
19,422 人	7,905	41 位

(4)有権者数(令4.6.1現在)

男	女	計
7,676	8,220	15,896

<組織>

(1)議会 令4.6.1現在

議長	野村 泰也 (のむら やすなり)
副議長	梅本 哲 (うめもと さとし)
議員定数	13 人 任期 令5.12.31
党派別内訳	共産1 公明1 無所属11

(2)首長等 令4.6.1現在

町長	渡邊 元喜 (わたなべ もとき) 昭24.1.28 (4選) (平19.5.22 ~任期 令5.5.21)
副町長	飯田 潤一郎 (いいた じゅんいちろう) 昭30.2.2

(3)職員数(令3.4.1現在)

区分	職員数	左の職種別内訳	区分	職員数
普通会計 (うち施設関係)	110 (0)		一般行政職	96
人口千人当たり	5.04	技能労務職	0	
同類似団体	9.34	企業職	6	
公営事業会計関係	16	消防職	0	
計	126	教育職	0	
		その他(内務務職)	24 (12)	

役場までの案内図



(5)沿革

昭30.4.1	合体(町制施行) 上広川村・中広川村→広川町
昭30.12.1	編入 下広川村の一部

<産業・経済>

(1)生産・所得(令和元年度) (%)

市町村内総生産	804 億円	就業者1人当たり	7,428 千円 (対県平均)	100.4
市町村民所得	460 億円	人口1人当たり	2,305 千円 (対県平均)	89.5

(2)産業構造 (百万円・人・%)

区分	総生産額(令和元年度)		就業人口(令2.10.1現在)	
第1次	2,547	3.2	930	10.4
第2次	35,197	43.8	2,185	24.4
第3次	42,386	52.6	5,857	65.3
その他※	332	0.4	522	5.5
計	80,462	100.0	9,494	100.0

※総生産額:「税・関税」、就業人口:「分類不能な産業」(用語解説参照)

(3)農業・工業・商業 (人・百万円)

農業(令2.2.1)	農家数		基幹的農業従事者数
	498		723
製造業(令2.6.1)	事業所数	従業者数	製造品出荷額等(平31.1.1~令元.12.31)
	52	2,633	69,617 (県内20位)
卸・小売業(平28.6.1)	事業所数	従業者数	年間商品販売額(平27.1.1~平27.12.31)
	144	1,001	40,622 (県内33位)

<財政>(1)決算収支(普通会計)

(百万円)

区分	歳入	歳出	形式収支	実質収支	単年度収支	実質単年度収支	積立金現在高	地方債現在高
令元決算	7,986	7,715	271	98	-94	-210	3,374	7,068
令2決算	11,444	11,218	226	175	77	-112	3,184	7,826
令3決算	9,673	9,167	506	477	302	308	3,500	8,104

(2)主な歳入歳出

(百万円・% なお「X」は皆増を示す) (3)主要指標(令和3年度)

区分	令元決算	増減率	令2決算	増減率	令3決算	増減率	区分	指数等		
地方税	2,462	0.6	2,408	-2.2	2,434	1.1	標準財政規模 ※編財債発行可能額含	4,949 百万円		
地方交付税	1,485	3.1	1,527	2.8	1,829	19.8	経常収支比率	86.0 %		
国県支出金	1,783	18.6	4,341	143.5	2,988	-31.2	財政力指数(令元～令3)	0.62		
地方債	635	43.7	1,421	123.8	963	-32.2	健全化判断比率	実質赤字比率	- %	
歳入計	7,986	5.0	11,444	43.3	9,673	-15.5		連結実質赤字比率	- %	
義務的経費	人件費	1,104	-3.6	1,078	-2.4	1,110		3.0	実質公債費比率(令元～令3)	8.4 %
	扶助費	1,694	7.3	1,789	5.6	2,308		29.0	将来負担比率	32.2 %
	公債費	691	-6.0	705	2.0	723	2.6	税の徴収率(現年分)	99.1 %	
	小計	3,489	0.9	3,572	2.4	4,142	16.0	積立金現在高	財政調整基金	1,622 百万円
物件費	878	7.2	1,103	25.6	1,127	2.2	減債基金		317 百万円	
普通建設事業費	406	78.9	378	-6.9	367	-2.9	特定目的基金		1,561 百万円	
補助	717	54.5	1,428	99.2	717	-49.8	地方債現在高	8,104 百万円		
単独	0	/	0	/	0	/	土地開発公社土地保有高	- 百万円		
失業対策事業費	0	/	0	/	0	/	ラスパイレス指数(令3.4.1)	98.0		
歳出計	7,715	7.5	11,218	45.4	9,167	-18.3				

(4)財源及び支出の状況(構成比)

(%) <教育・医療・福祉>

()市町村立以外内数

区分	令2決算	令2県平均	令2類似団体	令3決算
一般財源	39.6	47.9	44.4	51.2
自主財源	31.1	34.8	39.9	33.1
義務的経費	31.8	45.4	31.2	45.2
投資的経費	18.4	12.6	14.7	15.4

<公共施設状況>(令和3年度)

道路	実延長	m	248,428
	面積	m ²	1,511,488
公園	面積	m ²	219,218
し尿	処理人口	人	2,055
	年間総収集量	kl	3,874
ごみ	処理人口	人	19,329
	年間総収集量	t	5,479
上水道等	給水人口	人	14,464
下水道等	現在処理区域内人口	人	18,838
公営住宅等	戸数	戸	8
公民館	箇所数	箇所	0
体育館	箇所数	箇所	0

教育(令3.5.1)	区分	幼稚園	幼保連携型認定こども園	小学校	中学校
施設数		1 (1)	0 (0)	3 (0)	1 (0)
医療(令3.10.1)	区分	病院		診療所	歯科
施設数		4 (463床)		14	11
福祉(令4.4.1)	区分	保育所	特別養護老人ホーム	養護老人ホーム	介護老人保健施設
施設数		5 (5)	4 (4)	0 (0)	2 (2)
生活保護率(令和3年度)				1.02%	

<令和4年度主要施策>

(百万円)

・新型コロナウイルスワクチン接種体制確保事業	75
・庁舎建設事業	12,333
・私立保育所環境整備等支援事業	146
・地域コミュニティ施設等デジタル化推進事業	6
・公園整備事業費	60


<今後の主要課題・ユニーク行政・その他>

・ひろかわ繊維産地の未来づくりプロジェクト
・ひろかわ新編集プロジェクト
・上広川校区振興事業
・地域デジタル化推進事業

香春町

(かわらまち)

愛しかないつちゃ♥かわらまち - みんなが交わり関わり合えるまち みんなが元気で
(標語) 暮らすまち みんなの夢が叶うまち -

	〒822-1492 大字高野994	TEL (0947)32-2511 FAX (0947)32-4815	URL https://www.town.kawara.fukuoka.jp/ E-mail soumu@town.kawara.lg.jp
	地域指定	一部事務組合加入事業	公営企業
類型 III-2	準都市計画 過疎指定 農村地域 農業振興	ごみ処理 し尿処理 火葬場 消防・救急	上水道 工業用水 特定地域排水
コード番号 406015	農山村(一部) 県立自然公園		基本構想 令4~令13年度 基本計画 令4~令8年度

<概要>

(1)面積 (県内31位)

総面積 (令和4.4.1)	耕地 (令和3.7.15)	宅地 (令和3.1.1)	森林 (令和4.4.1)
44.50 km ²	4.73 km ²	3.03 km ²	28.91 km ²

(2)人口・世帯数(国勢調査)

	昭35.10.1	平27.10.1	令2.10.1
人口 (人)	18,115	10,861	10,191
世帯数	4,015	4,429	4,337
令2国調高齢化率	41.7%	令2国調人口密度	229人/ km ²

(3)人口・世帯数(住基)(令4.1.1)

人口	世帯数	人口県内順位
10,575 人	5,446	51 位

(4)有権者数(令4.6.1現在)

男	女	計
4,211	4,890	9,101

<組織>

(1)議会 令4.6.1現在

議長	小松 新一 (こまつ しんいち)
副議長	鈴木 良一 (すずき りょういち)
議員定数	13 人 任期 令7.3.29
党派別内訳	公明1 無所属12

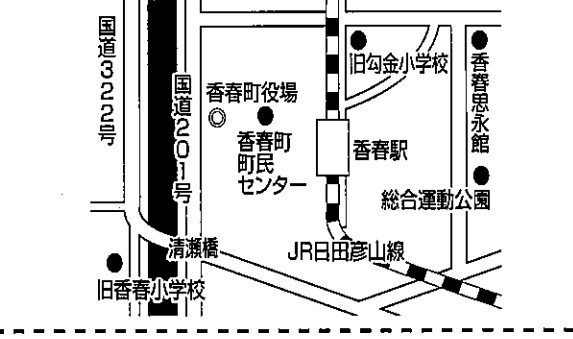
(2)首長等 令4.6.1現在

町長	鶴我 繁和 (つるが しげかず) 昭30.1.1
(1選)	(令3.8.8 ~任期 令7.8.7)
副町長	谷岡 英彦 (たにおか ひでひこ) 昭22.2.24

(3)職員数(令3.4.1現在)

区分	職員数	区分	職員数
普通会計 (うち施設関係)	126 (27)	一般行政職	95
人口千人当たり	11.70	技能労務職	0
同類似団体	10.59	企業職	4
公営事業会計関係	11	消防職	0
計	137	教育職	0
		その他(内税務職)	38 (10)

役場までの案内図



JR香春駅 徒歩3分、西鉄バス香春バス停 徒歩5分

(5)沿革

昭31.9.30 合体 勾金村・採銅所村・香春町→香春町

<産業・経済>

(1)生産・所得(令和元年度)

	288 億円	就業者1人当たり	9,057 千円 (対県平均)	122.5
市町村内総生産				
市町村所得	208 億円	人口1人当たり	2,052 千円 (対県平均)	79.7

(2)産業構造

区分	総生産額(令和元年度)	就業人口(令2.10.1現在)
第1次	236 0.8	111 2.7
第2次	8,083 28.0	1,070 25.9
第3次	20,307 70.6	2,947 71.4
その他※	174 0.6	22 0.5
計	28,800 100.0	4,150 100.0

※総生産額:「税・関税」、就業人口:「分類不能な産業(用語解説参照)」

(3)農業・工業・商業

農業 (令2.2.1)	農家数	基幹的農業従事者数
	315	191
製造業 (令2.6.1)	事業所数	従業者数
	23	477
卸・小売業 (平28.6.1)	事業所数	従業者数
	68	363

製造品出荷額等 (平31.1.1~令和元.12.31) 9,712 (県内52位)
年間商品販売額 (平27.1.1~平27.12.31) 8,069 (県内51位)

＜財政＞(1)決算収支(普通会計)

(百万円)

区分	歳入	歳出	形式収支	実質収支	単年度収支	実質単年度収支	積立金現在高	地方債現在高
令元決算	6,228	5,842	385	356	34	194	4,020	4,513
令2決算	10,380	9,993	387	358	2	-19	4,010	6,466
令3決算	7,646	7,087	559	554	195	196	4,352	6,912

(2)主な歳入歳出

(百万円・% なお「X」は皆増を示す) (3)主要指標(令和3年度)

区分	令元決算	増減率	令2決算	増減率	令3決算	増減率	区分	指数等		
地方税	919	1.9	914	-0.5	890	-2.6	標準財政規模 <small>※臨時債発行可能額含</small>	3,548 百万円		
地方交付税	2,217	2.4	2,300	3.7	2,621	14.0	經常収支比率	83.3 %		
国県支出金	1,273	22.8	3,651	186.8	1,881	-48.5	財政力指数(令元～令3)	0.32		
地方債	619	84.2	2,290	270.0	804	-64.9	健全化判断比率	実質赤字比率	- %	
歳入計	6,228	9.8	10,380	66.7	7,646	-26.3		連結実質赤字比率	- %	
義務的経費	人件費	994	-1.7	1,136	14.3	1,154		1.6	実質公債費比率(令元～令3)	3.1 %
	扶助費	1,005	-5.5	1,050	4.5	1,400		33.3	将来負担比率	- %
	公債費	541	-2.5	367	-32.2	386	5.2	税の徴収率(現年分)	99.6 %	
	小計	2,540	-3.4	2,553	0.5	2,940	15.2	積立金現在高	財政調整基金	1,140 百万円
物件費	893	17.0	1,055	18.1	926	-12.2	減債基金		704 百万円	
普通建設事業費	495	217.3	3,183	543.0	134	-95.8	特定目的基金		2,508 百万円	
補助	431	27.9	498	15.5	998	100.4	地方債現在高	6,912 百万円		
単独	431	27.9	498	15.5	998	100.4	土地開発公社土地保有高	- 百万円		
失業対策事業費	0	/	0	/	0	/	ラスパレス指数(令3.4.1)	97.5		
歳出計	5,842	9.3	9,993	71.1	7,087	-29.1				

(4)財源及び支出の状況(構成比)

(%) <教育・医療・福祉>

()市町村立以外内数

区分	令2決算	令2県平均	令2類似団体	令3決算
一般財源	33.7	47.9	53.4	50.1
自主財源	17.9	34.8	29.9	26.4
義務的経費	25.5	45.4	31.3	41.5
投資的経費	36.9	12.6	16.0	16.1

教育(令3.5.1)	区分	幼稚園	幼保連携型認定こども園	小学校	中学校
施設数		- (0)	0 (0)	1 (0)	1 (0)
医療(令3.10.1)	区分	病院		診療所	歯科
施設数		-	-	7	5
福祉(令4.4.1)	区分	保育所	特別養護老人ホーム	養護老人ホーム	介護老人保健施設
施設数		5 (3)	2 (2)	0 (0)	0 (0)
生活保護率(令和3年度)		7.56%			

＜公共施設状況＞(令和3年度)

道路	実延長	m	164,364
	面積	m ²	945,265
公園	面積	m ²	0
し尿	処理人口	人	2,456
	年間総収集量	kl	4,354
ごみ	処理人口	人	10,510
	年間総収集量	t	2,985
上水道等	給水人口	人	9,345
下水道等	現在処理区域内人口	人	7,629
公営住宅等	戸数	戸	715
公民館	箇所数	箇所	1
体育館	箇所数	箇所	1

＜令和4年度主要施策＞

(百万円)

・町営住宅等長寿命化事業	908
・コミュニティバス運行事業	25
・移住・交流の拠点づくり事業	4


＜今後の主要課題・ユニーク行政・その他＞

・既存地場産業の振興
・就農支援事業(農地バンク)
・竹林整備事業(竹林バンク)
・オルレ推進事業
・企業誘致の推進

添田町

(そえだまち)

(標語) 豊かな自然と歴史のこころがつくる活力のあるまち

	〒824-0691 大字添田2151	TEL (0947)82-1231 FAX (0947)82-2869	URL http://www.town.soeda.fukuoka.jp/ E-mail soumu@town.soeda.fukuoka.jp
	地域指定		一部事務組合加入事業
類型 II-2	非線引都計(用途地域無) 農山村(全) 過疎指定 国定公園	ごみ処理 し尿処理 火葬場 消防・救急	上水道
コード番号 406023	農村地域 農業振興		基本構想 令3~令12年度 基本計画 令3~令7年度

<概要>

(1)面積 (県内11位)

総面積 (令和4.4.1)	耕地 (令和3.7.15)	宅地 (令和3.1.1)	森林 (令和4.4.1)
132.20 km ²	5.24 km ²	2.43 km ²	110.37 km ²

(2)人口・世帯数(国勢調査)

	昭35.10.1	平27.10.1	令2.10.1
人口 (人)	25,170	9,924	8,801
世帯数	5,371	4,029	3,724
令2国調高齢化率	44.6%	令2国調人口密度	67人/ km ²

(3)人口・世帯数(住基)(令4.1.1)

人口	世帯数	人口県内順位
9,047 人	4,579	53 位

(4)有権者数(令4.6.1現在)

男	女	計
3,681	4,263	7,944

<組織>

(1)議会 令4.8.31現在

議長	畠田 勝廣 (はただ かつひろ)
副議長	合戸 精一 (ごうと せいいち)
議員定数	11 人 任期 令8.7.21
党派別内訳	公明1 共産1 無所属9

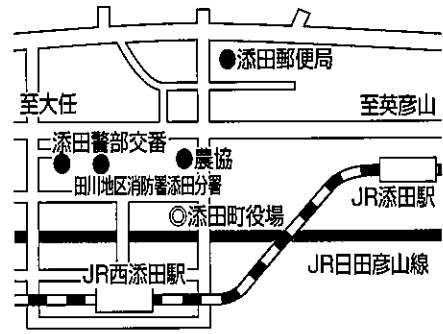
(2)首長等 令4.8.22現在

町長	寺西 明男 (てらにし あきお) 昭25.1.31 (4選) (平22.8.22 ~任期 令8.8.21)
副町長	※8月31日現在、任命されていない。

(3)職員数(令3.4.1現在)

区分	職員数	左の職種別内訳	区分	職員数
普通会計 (うち施設関係)	122 (6)			一般行政職
人口千人当たり	12.86	技能労務職		0
同類似団体	13.73	企業職		9
公営事業会計関係	16	消防職		0
計	138	教育職		0
			その他(内税務職)	7 (7)

役場までの案内図



JR添田駅 徒歩5分

(5)沿革

- 昭17.2.11 合体 添田町・彦山村→添田町
- 昭30.1.1 合体 添田町・津野村→添田町

<産業・経済>

(1)生産・所得(令和元年度) (%)

市町村内総生産	173 億円	就業者1人当たり	5,642 千円 (対県平均)	76.3
市町村民所得	171 億円	人口1人当たり	1,885 千円 (対県平均)	73.2

(2)産業構造 (百万円・人・%)

区分	総生産額(令和元年度)		就業人口(令2.10.1現在)	
第1次	603	3.5	273	7.4
第2次	1,437	8.3	784	21.2
第3次	15,109	87.1	2,645	71.4
その他※	186	1.1	15	0.4
計	17,335	100.0	3,717	100.0

※総生産額:「税・関税」、就業人口:「分類不能な産業」(用語解説参照)

(3)農業・工業・商業 (人・百万円)

農業 (令2.2.1)	農家数		基幹的農業従事者数
	379		
製造業 (令2.6.1)	事業所数	従業者数	製造品出荷額等 (平31.1.1~令元.12.31) 649 (県内59位)
	5	66	
卸・小売業 (平28.6.1)	事業所数	従業者数	年間商品販売額 (平27.1.1~平27.12.31) 3,890 (県内56位)
	85	358	

<財政>(1)決算収支(普通会計)

(百万円)

区分	歳入	歳出	形式収支	実質収支	単年度収支	実質単年度収支	積立金現在高	地方債現在高
令元決算	7,447	7,048	399	316	173	245	4,601	6,150
令2決算	8,552	8,103	449	319	3	18	4,820	6,099
令3決算	8,388	7,844	544	503	184	304	5,401	6,329

(2)主な歳入歳出

(百万円・% なお「X」は皆増を示す) (3)主要指標(令和3年度)

区分	令元決算	増減率	令2決算	増減率	令3決算	増減率	区分	指数等		
地方税	711	2.3	702	-1.3	689	-1.9	標準財政規模 ※臨財債発行可能額含	3,868 百万円		
地方交付税	3,017	-2.5	3,140	4.1	3,361	7.0	経常収支比率	89.4 %		
国県支出金	1,842	11.7	3,026	64.3	2,286	-24.5	財政力指数(令元～令3)	0.23		
地方債	803	1.3	602	-25.0	925	53.7	健全化判断比率	実質赤字比率	- %	
歳入計	7,447	-0.1	8,552	14.8	8,388	-1.9		連結実質赤字比率	- %	
義務的経費	人件費	1,122	-1.6	1,184	5.5	1,150		-2.9	実質公債費比率(令元～令3)	4.0 %
	扶助費	1,036	0.4	1,037	0.1	1,243		19.9	将来負担比率	- %
	公債費	694	-5.4	674	-2.9	712	5.6	税の徴収率(現年分)	98.7 %	
小計	2,851	-1.9	2,895	1.5	3,104	7.2	積立金現在高	財政調整基金	3,765 百万円	
物件費	1,024	0.5	1,150	12.3	1,015	-11.7		減債基金	515 百万円	
普通建設事業費	736	25.6	551	-25.1	682	23.8		特定目的基金	1,121 百万円	
補助	598	32.9	488	-18.4	733	50.2	地方債現在高	6,329 百万円		
単独	0	/	0	/	0	/	土地開発公社土地保有高	- 百万円		
失業対策事業費	0	/	0	/	0	/	ラスパイルズ指数(令3.4.1)	95.3		
歳出計	7,048	-0.2	8,103	15.0	7,844	-3.2				

(4)財源及び支出の状況(構成比)

(%) <教育・医療・福祉>

()市町村立以外内数

区分	令2決算	令2県平均	令2類似団体	令3決算
一般財源	48.4	47.9	46.6	52.2
自主財源	17.4	34.8	31.1	17.8
義務的経費	35.7	45.4	29.9	39.6
投資的経費	19.2	12.6	15.0	25.0

教育(令3.5.1)	区分	幼稚園	幼保連携型認定こども園	小学校	中学校
施設数		1 (1)	0 (0)	5 (0)	1 (0)
医療(令3.10.1)	区分	病院		診療所	歯科
施設数		1 (166床)		13	6
福祉(令4.4.1)	区分	保育所	特別養護老人ホーム	養護老人ホーム	介護老人保健施設
施設数		5 (2)	2 (2)	1 (1)	1 (1)
生活保護率(令和3年度)				7.12%	

<公共施設状況>(令和3年度)

道路	実延長	m	211,840
	面積	m ²	1,455,442
公園	面積	m ²	207,700
し尿	処理人口	人	4,736
	年間総収集量	kl	5,063
ごみ	処理人口	人	8,976
	年間総収集量	t	2,673
上水道等	給水人口	人	8,185
下水道等	現在処理区域内人口	人	3,765
公営住宅等	戸数	戸	869
公民館	箇所数	箇所	5
体育館	箇所数	箇所	2

<令和4年度主要施策>

(百万円)

・添田町立小中学校建設事業	142
・朝日ヶ丘団地建替事業	154
・就農支援事業等農業者への支援・補助に関する事業	31
・観光施設等の効果的な利活用に向けた整備	251
・みんなでまちづくり推進事業	3


<今後の主要課題・ユニーク行政・その他>

・農林業の次世代の担い手の確保・育成
・観光振興における関係人口の拡大
・活気ある持続可能なまちを目指した協働のまちづくりの推進
・効率的・効果的な行財政運営の推進

糸田町

(いとだまち)

(標語) たくさんの人に愛される みんなのふるさと 糸田町

	〒822-1392 1975-1	TEL (0947)26-1231 FAX (0947)26-1651	URL http://www.town.itoda.lg.jp E-mail soumu@town.itoda.lg.jp
	地域指定	一部事務組合加入事業	
類型 II-2	准都市計画 農村地域 農業振興 過疎指定	上水道 ごみ処理 し尿処理 火葬場 消防・救急	病院
コード番号 406040			基本構想 平28～令7年度 基本計画 平28～令7年度

<概要>

(1)面積 (県内59位)

総面積 (令和4.4.1)	耕地 (令和3.7.15)	宅地 (令和3.1.1)	森林 (令和4.4.1)
8.04 km ²	1.57 km ²	1.51 km ²	2.26 km ²

(2)人口・世帯数(国勢調査)

	昭35.10.1	平27.10.1	令2.10.1
人口 (人)	12,398	9,020	8,407
世帯数	2,899	3,814	3,656
令2国調高齢化率	38.3%	令2国調人口密度	1,046人/ km ²

(3)人口・世帯数(住基)(令4.1.1)

人口	世帯数	人口県内順位
8,724 人	4,572	54 位

(4)有権者数(令4.6.1現在)

男	女	計
3,357	3,909	7,266

<組織>

(1)議会 令4.6.1現在

議長	井手元 正人 (いでもと まさと)		
副議長	中原 詔蔵 (なかはら しょうぞう)		
議員定数	12 人	任期	令5.4.30
党派別内訳	公明1 社民1 無所属10		

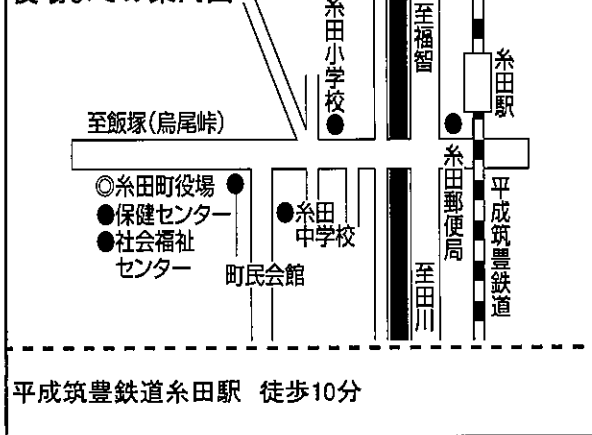
(2)首長等 令4.6.1現在

町長	森下 博輝 (もりした ひろき)		昭26.8.19
(1選)	(令元.5.1 ~任期 令5.4.30)		
副町長	—		

(3)職員数(令3.4.1現在)

区分	職員数	左の職種別内訳	区分	職員数
普通会計 (うち施設関係)	116 (37)			一般行政職
人口千人当たり	12.75	技能労務職		3
同類似団体	13.73	企業職		7
公営事業会計関係	60	消防職		0
計	176	教育職		0
		その他(内税務職)		85 (12)

役場までの案内図



(5)沿革

昭14.1.1	町制施行
---------	------

<産業・経済>

(1)生産・所得(令和元年度) (%)

市町村内総生産	102 億円	就業者1人当たり	4,949 千円 (対県平均)	66.9
市町村民所得	178 億円	人口1人当たり	2,063 千円 (対県平均)	80.1

(2)産業構造 (百万円・人・%)

区分	総生産額(令和元年度)		就業人口(令2.10.1現在)	
第1次	69	0.7	79	2.4
第2次	1,053	10.3	917	27.6
第3次	9,000	88.0	2,327	70.0
その他※	103	1.0	8	0.2
計	10,225	100.0	3,331	100.0

※総生産額:「税・関税」、就業人口:「分類不能な産業」(用語解説参照)

(3)農業・工業・商業 (人・百万円)

農業 (令2.2.1)	農家数		基幹的農業従事者数
	105		59
製造業 (令2.6.1)	事業所数	従業者数	製造品出荷額等 (平31.1.1~令元.12.31)
	9	85	1,181 (県内58位)
卸・小売業 (平28.6.1)	事業所数	従業者数	年間商品販売額 (平27.1.1~平27.12.31)
	32	150	1,727 (県内58位)

＜財政＞(1)決算収支(普通会計)

(百万円)

区分	歳入	歳出	形式収支	実質収支	単年度収支	実質単年度収支	積立金現在高	地方債現在高
令元決算	6,112	5,688	424	399	109	100	5,523	4,898
令2決算	6,951	6,544	407	405	6	-13	5,733	5,106
令3決算	7,734	7,217	516	423	18	112	5,693	6,220

(2)主な歳入歳出

(百万円・% なお「X」は皆増を示す)

(3)主要指標(令和3年度)

区分	令元決算	増減率	令2決算	増減率	令3決算	増減率	区分	指数等		
地方税	555	-0.4	556	0.2	539	-3.1	標準財政規模 <small>※編制債発行可能額含</small>	2,971 百万円		
地方交付税	2,280	1.4	2,346	2.9	2,507	6.9	経常収支比率	93.6 %		
国県支出金	1,089	-8.0	2,257	107.1	1,631	-27.9	財政力指数(令元～令3)	0.23		
地方債	527	1.9	626	18.8	1,630	160.4	健全化判断比率	実質赤字比率	- %	
歳入計	6,112	5.2	6,951	13.7	7,734	11.3		連結実質赤字比率	- %	
義務的経費	人件費	871	1.6	1,059	21.6	1,068		0.8	実質公債費比率(令元～令3)	4.9 %
	扶助費	1,012	2.7	949	-6.3	1,277		34.6	将来負担比率	- %
	公債費	423	0.0	455	7.8	551	20.8	税の徴収率(現年分)	98.3 %	
小計	2,307	1.9	2,464	6.8	2,896	17.5	積立金現在高	財政調整基金	1,396 百万円	
物件費	741	1.6	655	-11.6	657	0.3		減債基金	1,440 百万円	
普通建設補助	375	-47.8	465	24.0	462	-0.6		特定目的基金	2,857 百万円	
事業費	542	183.6	363	-27.5	1,465	303.6	地方債現在高	6,220 百万円		
失業対策事業費	0	/	0	/	0	/	土地開発公社土地保有高	- 百万円		
歳出計	5,688	5.6	6,544	15.0	7,217	10.3	ラスパイルズ指数 (令3.4.1)	99.0		

(4)財源及び支出の状況(構成比)

(%)

＜教育・医療・福祉＞

()市町村立以外内数

区分	令2決算	令2県平均	令2類似団体	令3決算
一般財源	44.8	47.9	46.6	42.4
自主財源	21.6	34.8	31.1	22.4
義務的経費	37.6	45.4	29.9	40.1
投資的経費	12.7	12.6	15.0	26.7

＜公共施設状況＞(令和3年度)

道路	実延長	m	83,181
	面積	m ²	504,750
公園	面積	m ²	0
し尿	処理人口	人	6,625
	年間総収集量	kl	4,251
ごみ	処理人口	人	8,627
	年間総収集量	t	2,500
上水道等	給水人口	人	7,980
下水道等	現在処理区域内人口	人	2,002
公営住宅等	戸数	戸	809
公民館	箇所数	箇所	1
体育館	箇所数	箇所	0

教育(令3.5.1)	区分	幼稚園	幼保連携型認定こども園	小学校	中学校
施設数	-	(0)	0 (0)	1 (0)	1 (0)
医療(令3.10.1)	区分	病院		診療所	歯科
施設数	1	(99床)		9	4
福祉(令4.4.1)	区分	保育所	特別養護老人ホーム	養護老人ホーム	介護老人保健施設
	施設数	3 (1)	3 (3)	0 (0)	2 (2)
生活保護率(令和3年度)		11.08%			

＜令和4年度主要施策＞

(百万円)

・学童クラブ建替事業	34
・隣保館改修工事	33
・糸田アリーナ統合化事業	293
・宮床団地建替事業	168
・糸田町地域公共交通計画策定事業	9


＜今後の主要課題・ユニーク行政・その他＞

- ・町立病院による地域医療の確保
- ・学力補充学級

川崎町

(かわさきまち)

ReBorn!
(標語) ReBorn!川崎町 人を育み、町を創る。10年先も住み続けたい町へ

	〒827-8501 大字田原789-2	TEL (0947)72-3000 FAX (0947)72-6453	URL http://www.town-kawasaki.com/ E-mail kikaku@town.fukuoka-kawasaki.lg.jp
	地域指定	一部事務組合加入事業	
非線引部計(用途地域無) 過疎指定	上水道 ごみ処理 し尿処理 火葬場 消防・救急		公営企業
類型 IV-2 農村地域			基本構想 令2~11年度 基本計画 令2~11年度
コード番号 406058			

<概要>

(1)面積 (県内38位)

総面積 (令和4.4.1)	耕地 (令和3.7.15)	宅地 (令和3.1.1)	森林 (令和4.4.1)
36.14 km ²	4.04 km ²	3.75 km ²	17.33 km ²

(2)人口・世帯数(国勢調査)

	昭35.10.1	平27.10.1	令2.10.1
人口 (人)	38,974	16,789	15,176
世帯数	8,748	7,349	6,921
令2国調高齢化率	39.1%	令2国調人口密度	420人/ km ²

(3)人口・世帯数(住基)(令4.1.1)

人口	世帯数	人口県内順位
15,893 人	8,659	45 位

(4)有権者数(令4.6.1現在)

男	女	計
6,247	7,330	13,577

<組織>

(1)議会 令4.6.1現在

議長	櫻井 英夫 (さくらい ひでお)
副議長	大谷 春清 (おおたに はるきよ)
議員定数	16 人 任期 令5.4.30
党派別内訳	公明2 無所属13(欠員1)

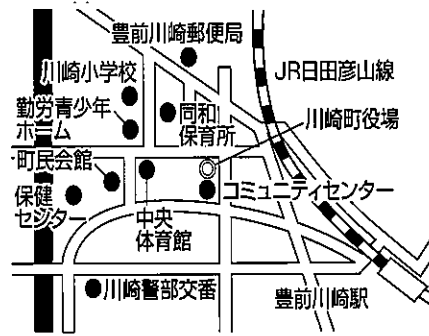
(2)首長等 令4.6.1現在

町長	原口 正弘 (はらぐち まさひろ) 昭36.2.5
(1選)	(令元.5.1 ~任期 令5.4.30)
副町長	宮田 等 (みやた ひとし) 昭31.11.24

(3)職員数(令3.4.1現在)

区分	職員数	左の職種別内訳	区分	職員数
普通会計 (うち施設関係)	203 (27)			一般行政職
人口千人当たり	12.29	技能労務職		10
同類似団体	9.34	企業職		9
公営事業会計関係	23	消防職		0
計	226		教育職	6
			その他(内税務職)	43 (15)

役場までの案内図



西鉄バス川崎町役場前、JR豊前川崎駅 徒歩10分

(5)沿革

昭12.4.1 編入 安真木村
昭13.8.15 町制施行

<産業・経済>

(1)生産・所得(令和元年度) (%)

市町村内総生産	286 億円	就業者1人当たり	5,246 千円 (対県平均)	70.9
市町村民所得	297 億円	人口1人当たり	1,925 千円 (対県平均)	74.8

(2)産業構造 (百万円・人・%)

区分	総生産額(令和元年度)	就業人口(令2.10.1現在)
第1次	441 1.5	123 2.1
第2次	2,739 9.6	1,678 28.0
第3次	25,220 88.0	4,192 69.9
その他※	246 0.9	17 0.3
計	28,646 100.0	6,010 100.0

※総生産額:「税・関税」、就業人口:「分類不能な産業」(用語解説参照)

(3)農業・工業・商業 (人・百万円)

農業 (令2.2.1)	農家数		基幹的農業従事者数
	298		188
製造業 (令2.6.1)	事業所数	従業者数	製造品出荷額等 (平31.1.1~令元.12.31)
	8	190	5,591 (県内55位)
卸・小売業 (平28.6.1)	事業所数	従業者数	年間商品販売額 (平27.1.1~平27.12.31)
	149	1,029	17,481 (県内44位)

<財政>(1)決算収支(普通会計)

(百万円)

区分	歳入	歳出	形式収支	実質収支	単年度収支	実質単年度収支	積立金現在高	地方債現在高
令元決算	12,470	12,401	68	39	-307	-579	2,764	14,174
令2決算	12,580	12,523	57	52	12	235	3,105	13,923
令3決算	11,993	11,702	290	167	116	366	3,791	13,756

(2)主な歳入歳出

(百万円・% なお「X」は皆増を示す)

(3)主要指標(令和3年度)

区分	令元決算	増減率	令2決算	増減率	令3決算	増減率	区分	指数等		
地方税	1,318	3.1	1,276	-3.2	1,293	1.3	標準財政規模 <small>※国債発行可能額</small>	5,333 百万円		
地方交付税	3,413	2.0	3,470	1.7	3,821	10.1	経常収支比率	89.0 %		
国県支出金	2,797	46.3	4,022	43.8	3,096	-23.0	財政力指数(令元~令3)	0.31		
地方債	2,237	36.0	984	-56.0	1,070	8.7	健全化判断比率	実質赤字比率	- %	
歳入計	12,470	18.6	12,580	0.9	11,993	-4.7		連結実質赤字比率	- %	
義務的経費	人件費	1,687	0.6	1,821	7.9	1,813		-0.4	実質公債費比率(令元~令3)	8.7 %
	扶助費	1,960	-0.1	1,990	1.5	2,615		31.4	将来負担比率	42.8 %
	公債費	1,355	8.3	1,299	-4.1	1,290	-0.7	税の徴収率(現年分)	98.1 %	
	小計	5,001	2.3	5,110	2.2	5,718	11.9	積立金現在高	財政調整基金	1,527 百万円
物件費	1,163	6.4	1,491	28.2	1,421	-4.7	減債基金		400 百万円	
普通建設事業費	1,836	302.6	202	-89.0	388	92.1	特定目的基金		1,864 百万円	
補助	1,141	62.1	643	-43.6	593	-7.8	地方債現在高	13,756 百万円		
単独	1,141	62.1	643	-43.6	593	-7.8	土地開発公社土地保有高	- 百万円		
失業対策事業費	0	/	0	/	0	/	ラスパイレズ指数 (令3.4.1)	94.2		
歳出計	12,401	22.1	12,523	1.0	11,702	-6.6				

(4)財源及び支出の状況(構成比)

(%)

<教育・医療・福祉>

()市町村立以外内数

区分	令2決算	令2県平均	令2類似団体	令3決算
一般財源	41.3	47.9	44.4	46.9
自主財源	29.0	34.8	39.9	29.1
義務的経費	40.8	45.4	31.2	48.9
投資的経費	7.0	12.6	14.7	8.8

教育(令3.5.1)	区分	幼稚園	幼保連携型認定こども園	小学校	中学校	
施設数		1 (0)	0 (0)	4 (0)	1 (0)	
医療(令3.10.1)	区分	病院		診療所	歯科	
施設数		4 (244床)		9	10	
福祉(令4.4.1)	区分	保育所	特別養護老人ホーム	養護老人ホーム	介護老人保健施設	
施設数		9 (8)	3 (3)	1 (0)	1 (1)	
		生活保護率(令和3年度)				16.17%

<公共施設状況>(令和3年度)

道路	実延長	m	204,308
	面積	m ²	1,250,967
公園	面積	m ²	0
し尿	処理人口	人	8,779
	年間総収集量	kl	9,251
ごみ	処理人口	人	15,807
	年間総収集量	t	5,468
上水道等	給水人口	人	14,092
下水道等	現在処理区域内人口	人	5,109
公営住宅等	戸数	戸	2,363
公民館	箇所数	箇所	1
体育館	箇所数	箇所	2

<令和4年度主要施策>

(百万円)

・庁舎等空調設備改善事業	779
・道の駅整備事業	38
・De・愛周辺整備事業	100
・公営住宅改善事業	516
・スマートウェルネスシティ推進事業	11
・コンビニ交付システム導入事業	28


<今後の主要課題・ユニーク行政・その他>

・結婚新生活支援補助事業
・移住・起業支援事業
・地域おこし健康づくり事業
・健幸都市(スマートウェルネスシティ)事業
・かがやけ川崎応援寄附金事業
・マイナポイント事業

大任町

(おおとうまち)

(標語) 人と自然にやさしいまちづくり

	〒824-0512 大字大任事3067	TEL (0947)63-3000 FAX (0947)63-3813	URL http://www.town.oto.fukuoka.jp E-mail webmaster@town.oto.fukuoka.jp
	地域指定		一部事務組合加入事業
類型 Ⅱ-2	準都市計画 過疎指定 農村地域 農業振興	ごみ処理 し尿処理 火葬場 消防・救急	公営企業 上水道
コード番号 406082			基本構想 令3～令7年度 基本計画 令3～令7年度

<概要>

(1)面積 (県内53位)

総面積 (令和4.4.1)	耕地 (令和3.7.15)	宅地 (令和3.1.1)	森林 (令和4.4.1)
14.26 km ²	3.00 km ²	1.49 km ²	4.42 km ²

(2)人口・世帯数(国勢調査)

	昭35.10.1	平27.10.1	令2.10.1
人口 (人)	8,940	5,176	5,008
世帯数	1,970	2,052	2,040
令2国調高齢化率	38.9%	令2国調人口密度	351人/km ²

(3)人口・世帯数(住基)(令4.1.1)

人口	世帯数	人口県内順位
5,203 人	2,615	58 位

(4)有権者数(令4.6.1現在)

男	女	計
1,935	2,365	4,300

<組織>

(1)議会 令4.6.1現在

議長	松下 太 (まつした ふとし)
副議長	次谷 隆澄 (つぎたに たかすみ)
議員定数	11 人 任期 令5.4.30
党派別内訳	無所属11

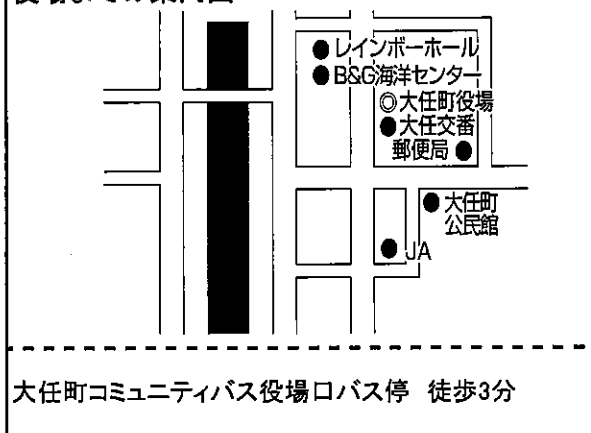
(2)首長等 令4.6.1現在

町長	永原 譲二 (ながはら じょうじ) 昭28.7.1 (5選) (平17.4.27 ~ 任期 令7.4.26)
副町長	—

(3)職員数(令3.4.1現在)

区分	職員数	左の職種別内訳	区分	職員数
普通会計 (うち施設関係)	67 (4)		一般行政職	53
人口千人当たり	13.11	技能労務職	9	
同類似団体	13.73	企業職	5	
公営事業会計関係	8	消防職	0	
計	75	教育職	1	
		その他(内税務職)	7 (5)	

役場までの案内図



(5)沿革

昭35.1.1	町制施行
---------	------

<産業・経済>

(1)生産・所得(令和元年度)

(%)

市町村内総生産	115 億円	就業者1人当たり	6,851 千円 (対県平均)	92.6
市町村民所得	102 億円	人口1人当たり	1,999 千円 (対県平均)	77.6

(2)産業構造

(百万円・人・%)

区分	総生産額(令和元年度)		就業人口(令2.10.1現在)	
第1次	124	1.1	55	2.8
第2次	1,902	16.4	491	24.8
第3次	9,468	81.6	1,432	72.4
その他※	100	0.9	11	0.6
計	11,594	100.0	1,989	100.0

※総生産額:「税・関税」、就業人口:「分類不能な産業」(用語解説参照)

(3)農業・工業・商業

(人・百万円)

農業 (令2.2.1)	農家数		基幹的農業従事者数 113
	190		
製造業 (令2.6.1)	事業所数	従業者数	製造品出荷額等 (平31.1.1~令元.12.31)
	6	126	2,636 (県内56位)
卸・小売業 (平28.6.1)	事業所数	従業者数	年間商品販売額 (平27.1.1~平27.12.31)
	31	273	4,526 (県内55位)

<財政>(1)決算収支(普通会計)

(百万円)

区分	歳入	歳出	形式収支	実質収支	単年度収支	実質単年度収支	積立金現在高	地方債現在高
令元決算	11,205	10,528	678	496	-33	-259	3,177	17,294
令2決算	10,689	9,858	830	805	310	307	3,271	20,049
令3決算	8,144	7,556	588	588	-218	467	4,055	20,128

(2)主な歳入歳出

(百万円・% なお「X」は皆増を示す) (3)主要指標(令和3年度)

区分	令元決算	増減率	令2決算	増減率	令3決算	増減率	区分	指数等		
地方税	421	-3.0	419	-0.5	424	1.2	標準財政規模 <small>※繰上債発行可能額含</small>	2,740 百万円		
地方交付税	2,030	1.0	2,120	4.4	2,353	11.0	経常収支比率	84.7 %		
国県支出金	2,066	8.7	2,155	4.3	2,204	2.3	財政力指数(令元～令3)	0.19		
地方債	5,022	44.0	4,097	-18.4	1,557	-62.0	健全化判断比率	実質赤字比率	- %	
歳入計	11,205	23.9	10,689	-4.6	8,144	-23.8		連結実質赤字比率	- %	
義務的経費	人件費	455	-6.0	531	16.7	605		13.9	実質公債費比率(令元～令3)	15.1 %
	扶助費	798	11.6	792	-0.8	980		23.7	将来負担比率	- %
公債費	1,567	6.9	1,390	-11.3	1,522	9.5	税の徴収率(現年分)	98.4 %		
小計	2,820	5.8	2,713	-3.8	3,107	14.5	積立金現在高	財政調整基金	1,663 百万円	
物件費	581	30.6	787	35.5	836	6.2		減債基金	454 百万円	
普通建設事業費	4,438	33.6	3,249	-26.8	1,167	-64.1		特定目的基金	1,938 百万円	
補助	1,832	38.1	1,693	-7.6	1,180	-30.3	地方債現在高	20,128 百万円		
単独	1,832	38.1	1,693	-7.6	1,180	-30.3	土地開発公社土地保有高	- 百万円		
失業対策事業費	0	/	0	/	0	/	ラスパイレズ指数(令3.4.1)	90.8		
歳出計	10,528	23.7	9,858	-6.4	7,556	-23.4				

(4)財源及び支出の状況(構成比)

(%) <教育・医療・福祉>

()市町村立以外内数

区分	令2決算	令2県平均	令2類似団体	令3決算
一般財源	25.3	47.9	46.6	36.3
自主財源	20.2	34.8	31.1	22.7
義務的経費	27.5	45.4	29.9	41.1
投資的経費	50.3	12.6	15.0	31.1

<公共施設状況>(令和3年度)

道路	実延長	m	121,278
	面積	m ²	818,090
公園	面積	m ²	0
し尿	処理人口	人	2,950
	年間総収集量	kl	2,225
ごみ	処理人口	人	5,169
	年間総収集量	t	1,558
上水道等	給水人口	人	5,077
下水道等	現在処理区域内人口	人	2,219
公営住宅等	戸数	戸	576
公民館	箇所数	箇所	1
体育館	箇所数	箇所	1

教育(令3.5.1)	区分	幼稚園	幼保連携型認定こども園	小学校	中学校
施設数		— (0)	0 (0)	2 (0)	1 (0)
医療(令3.10.1)	区分	病院		診療所	歯科
施設数		-		6	2
福祉(令4.4.1)	区分	保育所	特別養護老人ホーム	養護老人ホーム	介護老人保健施設
	施設数	3 (3)	3 (3)	0 (0)	1 (1)
生活保護率(令和3年度)		10.03%			

<令和4年度主要施策>

(百万円)

・公営住宅建設事業	650
・義務教育学校設立事業	300


<今後の主要課題・ユニーク行政・その他>

・しじみの養殖・育成・保護
・観光拠点施設の整備
・地場産業の育成
・教育環境の整備

赤村

(あかむら)

(標語) DO YOU 農? 緑と清流とほたるの里

	〒824-0432 大字内田1188	TEL (0947)62-3000 FAX (0947)62-3007	URL http://www.akamura.net/ E-mail -
	地域指定	一部事務組合加入事業	公営企業
類型 I-2	過疎指定 辺地 農村地域 農業振興	ごみ処理 し尿処理 火葬場 消防・救急	簡易水道
コード番号 406091	県立自然公園		基本構想 令和～10年度 基本計画 令和～10年度

<概要>

(1)面積 (県内41位)

総面積 (令和4.4.1)	耕地 (令和3.7.15)	宅地 (令和3.1.1)	森林 (令和4.4.1)
31.98 km ²	3.82 km ²	1.03 km ²	23.11 km ²

(2)人口・世帯数(国勢調査)

	昭35.10.1	平27.10.1	令2.10.1
人口 (人)	4,810	3,022	2,774
世帯数	937	1,127	1,072
令2国調高齢化率	40.4%	令2国調人口密度	87人/ km ²

(3)人口・世帯数(住基)(令4.1.1)

人口	世帯数	人口県内順位
2,992 人	1,486	59 位

(4)有権者数(令4.6.1現在)

男	女	計
1,190	1,373	2,563

<組織>

(1)議会 令4.6.1現在

議長	浦野 良一 (うらの りょういち)
副議長	春本 敏典 (はるもと としのり)
議員定数	10 人 任期 令7.7.27
党派別内訳	無所属10

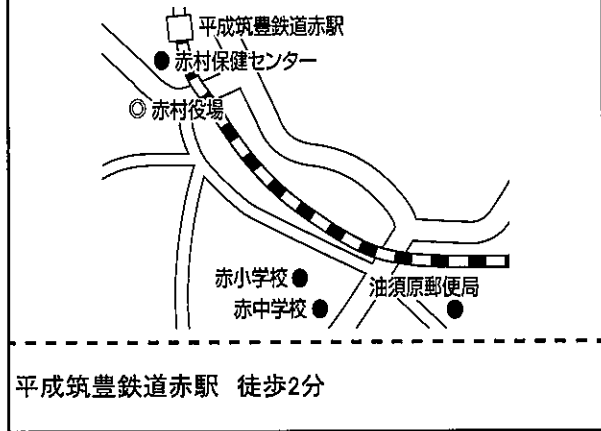
(2)首長等 令4.6.1現在

村長	道 廣幸 (みち ひろゆき) 昭23.6.30
(2選)	(平29.7.28 ~任期 令7.7.27)
副村長	-

(3)職員数(令3.4.1現在)

区分	職員数	左の職種別内訳	区分	職員数
普通会計 (うち施設関係)	49 (0)		左の職種別内訳	一般行政職
人口千人当たり	15.63	技能労務職		0
同類似団体	25.70	企業職		0
公営事業会計関係	2	消防職		0
計	51	教育職		0
			その他(内税務職)	5 (3)

役場までの案内図



(5)沿革

明22.4.1	村制施行
---------	------

<産業・経済>

(1)生産・所得(令和元年度)

	生産額	就業者1人当たり	所得	(%)
市町村内総生産	54 億円	4,910 千円 (対県平均)	66.4	
市町村民所得	56 億円	1,966 千円 (対県平均)	76.4	

(2)産業構造

区分	総生産額(令和元年度)	就業人口(令2.10.1現在)
第1次	465 8.5	135 10.5
第2次	617 11.3	299 23.3
第3次	4,293 79.0	849 66.2
その他※	67 1.2	4 0.3
計	5,442 100.0	1,287 100.0

※総生産額:「税・関税」、就業人口:「分類不能な産業」(用語解説参照)

(3)農業・工業・商業

業種	農家数	基幹的農業従事者数
農業 (令2.2.1)	261	196
製造業 (令2.6.1)	事業所数	従業者数
	4	22
卸・小売業 (平28.6.1)	事業所数	従業者数
	33	117

製造品出荷額等 (平31.1.1~令和.12.31) 255 (県内60位)
年間商品販売額 (平27.1.1~平27.12.31) 1,186 (県内59位)

＜財政＞(1)決算収支(普通会計)

(百万円)

区分	歳入	歳出	形式収支	実質収支	単年度収支	実質単年度収支	積立金現在高	地方債現在高
令元決算	3,164	3,133	31	28	-11	60	4,478	2,771
令2決算	3,716	3,666	50	38	10	46	4,425	2,912
令3決算	3,717	3,674	44	41	2	244	4,667	2,818

(2)主な歳入歳出

(百万円・% なお「X」は皆増を示す)

区分	令元決算	増減率	令2決算	増減率	令3決算	増減率	区分	指数等		
地方税	211	2.4	207	-1.9	196	-5.3	標準財政規模 ※随時発行可能額	1,653 百万円		
地方交付税	1,337	2.9	1,391	4.0	1,551	11.5	経常収支比率	77.8 %		
国県支出金	703	12.8	1,121	59.5	855	-23.7	財政力指数(令元～令3)	0.16		
地方債	524	33.0	384	-26.7	349	-9.1	健全化判断比率	実質赤字比率	- %	
歳入計	3,164	-19.4	3,716	17.4	3,717	0.0		連結実質赤字比率	- %	
義務的経費	人件費	435	-0.5	532	22.3	539		1.3	実質公債費比率(令元～令3)	-2.5 %
	扶助費	396	1.3	378	-4.5	486		28.6	将来負担比率	- %
	公債費	223	-13.6	252	13.0	452	79.4	税の徴収率(現年分)	98.4 %	
	小計	1,053	-3.0	1,161	10.3	1,477	27.2	積立金現在高	財政調整基金	786 百万円
物件費	399	-38.4	434	8.8	393	-9.4	減債基金		1,738 百万円	
普通建設事業費	455	65.5	380	-16.5	253	-33.4	特定目的基金		2,143 百万円	
補助	411	17.1	320	-22.1	343	7.2	地方債現在高	2,818 百万円		
単独	411	17.1	320	-22.1	343	7.2	土地開発公社土地保有高	- 百万円		
失業対策事業費	0	/	0	/	0	/	ラスパイルズ指数(令3.4.1)	95.1		
歳出計	3,133	-18.8	3,666	17.0	3,674	0.2				

(4)財源及び支出の状況(構成比)

(%)

＜教育・医療・福祉＞

()市町村立以外内数

区分	令2決算	令2県平均	令2類似団体	令3決算
一般財源	45.4	47.9	47.2	49.6
自主財源	19.7	34.8	23.9	23.2
義務的経費	31.7	45.4	28.4	40.2
投資的経費	20.9	12.6	21.7	20.4

教育(令3.5.1)	区分	幼稚園	幼保連携型認定こども園	小学校	中学校	
施設数	-	(0)	0 (0)	2 (0)	1 (0)	
医療(令3.10.1)	区分	病院		診療所	歯科	
施設数	-	-		5	1	
福祉(令4.4.1)	区分	保育所	特別養護老人ホーム	養護老人ホーム	介護老人保健施設	
	施設数	3 (3)	2 (2)	0 (0)	0 (0)	
生活保護率(令和3年度)						7.51%

＜公共施設状況＞(令和3年度)

道路	実延長	m	80,643
	面積	m ²	435,283
公園	面積	m ²	0
し尿	処理人口	人	1,381
	年間総収集量	kl	1,540
ごみ	処理人口	人	2,973
	年間総収集量	t	778
上水道等	給水人口	人	2,054
下水道等	現在処理区域内人口	人	1,592
公営住宅等	戸数	戸	131
公民館	箇所数	箇所	0
体育館	箇所数	箇所	1

＜令和4年度主要施策＞

(百万円)

・学校建設事業	19
・水道本管布設替事業	68

＜今後の主要課題・ユニーク行政・その他＞


・子どもを産み育てやすい環境整備とたくましい次世代の育成
・高齢者や障がいのある人にやさしく、誰もが住みやすい仕組みづくり
・安全・安心の確保と豊かな自然環境・景観の保全
・暮らしやすい環境の整備と移動手段の確保
・産業の振興と働く場の確保
・参画・協働によるむらづくりと持続可能な行財政運営

福智町

(ふくちまち)

心豊かに、誰もが夢を描ける町へー

(標語) Be a dreamer. ときめくまち、福智町。(基本理念)

	〒822-1292	TEL (0947)22-0555	URL http://www.town.fukuchi.lg.jp
	金田937-2	FAX (0947)22-0782	E-mail fg0500@town.fukuchi.lg.jp
	地域指定	一部事務組合加入事業	
類型 V-2	準都市計画 過疎指定 農村地域 農業振興	上水道 ごみ処理 し尿処理 火葬場 消防・救急	
コード番号 406104	国定公園 県立自然公園	基本構想	平29～令8年度
		基本計画	平29～令3年度

<概要>

(1)面積 (県内33位)

総面積 (令和4.4.1)	耕地 (令和3.7.15)	宅地 (令和3.1.1)	森林 (令和4.4.1)
42.06 km ²	8.07 km ²	5.69 km ²	16.90 km ²

(2)人口・世帯数(国勢調査)

	昭35.10.1	平27.10.1	令2.10.1
人口 (人)	39,501	22,871	21,398
世帯数	8,608	8,727	8,519
令2国調高齢化率	37.7%	令2国調人口密度	509人/ km ²

(3)人口・世帯数(住基)(令4.1.1)

人口	世帯数	人口県内順位
21,898 人	11,075	40 位

(4)有権者数(令4.6.1現在)

男	女	計
8,596	9,766	18,362

<組織>

(1)議会 令4.6.1現在

議長	矢野 博文 (やの ひろふみ)
副議長	高津 鶴己 (たかつ つるみ)
議員定数	18 人 任期 令5.4.30
党派別内訳	公明1 社民1 共産1 無所属15

(2)首長等 令4.6.1現在

町長	黒土 孝司 (くろつち こうじ) 昭28.10.16
(1選)	(令元.6.16 ~ 任期 令5.6.15)
副町長	森 美津雄 (もり みつお) 昭31.3.9

(3)職員数(令3.4.1現在)

区分	職員数	左の職種別内訳	区分	職員数
普通会計 (うち施設関係)	195 (56)		左の職種別内訳	一般行政職
人口千人当たり	8.48	技能労務職		12
同類似団体	6.58	企業職		8
公営事業会計関係	44	消防職		0
計	239		教育職	0
			その他(内税務職)	45 (12)

役場までの案内図



平成筑豊鉄道金田駅 徒歩5分

(5)沿革

平18.3.6 合体 赤池町・金田町・方城町→福智町

※ 下線の(旧)町の沿革は、122頁に記載

<産業・経済>

(1)生産・所得(令和元年度) (%)

項目	値	単位	対県平均	%
市町村内総生産	441	億円	6,399	86.5
市町村所得	427	億円	1,965	76.3

(2)産業構造 (百万円・人・%)

区分	総生産額(令和元年度)	就業人口(令2.10.1現在)
第1次	468	226
第2次	10,753	2,412
第3次	32,597	5,600
その他※	335	51
計	44,153	8,289

※総生産額:「税・関税」、就業人口:「分類不能な産業」(用語解説参照)

(3)農業・工業・商業 (人・百万円)

業種	農家数	基幹的農業従事者数
農業 (令2.2.1)	594	296
製造業 (令2.6.1)	事業所数	製造品出荷額等 (平31.1.1～令元.12.31)
	19	20,278 (県内46位)
卸・小売業 (平28.6.1)	事業所数	年間商品販売額 (平27.1.1～平27.12.31)
	164	12,624 (県内47位)

<財政>(1)決算収支(普通会計)

(百万円)

区分	歳入	歳出	形式収支	実質収支	単年度収支	実質単年度収支	積立金現在高	地方債現在高
令元決算	18,529	17,071	1,458	765	259	285	17,875	20,947
令2決算	23,833	22,632	1,201	1,187	422	576	18,595	20,784
令3決算	21,503	19,841	1,662	1,655	468	490	19,874	19,990

(2)主な歳入歳出

(百万円・% なお「X」は皆増を示す) (3)主要指標(令和3年度)

区分	令元決算	増減率	令2決算	増減率	令3決算	増減率	区分	指数等		
地方税	1,615	-0.3	1,601	-0.9	1,590	-0.7	標準財政規模 ※臨時債発行可能額在	7,426 百万円		
地方交付税	5,733	-1.0	5,668	-1.1	6,002	5.9	経常収支比率	92.2 %		
国県支出金	3,554	15.3	6,273	76.5	4,334	-30.9	財政力指数(令元～令3)	0.27		
地方債	2,492	7.9	1,815	-27.2	1,319	-27.3	健全化判断比率	実質赤字比率	- %	
歳入計	18,529	-3.2	23,833	28.6	21,503	-9.8		連結実質赤字比率	- %	
義務的経費	人件費	2,095	-0.9	2,042	-2.5	1,999		-2.1	実質公債費比率(令元～令3)	5.1 %
	扶助費	2,742	5.0	2,901	5.8	3,727		28.5	将来負担比率	- %
	公債費	2,049	-22.7	2,114	3.1	2,229	5.4	税の徴収率(現年分)	98.1 %	
	小計	6,887	-6.6	7,057	2.5	7,956	12.7	積立金現在高	財政調整基金	1,341 百万円
物件費	1,623	-4.0	2,102	29.5	3,125	48.7	減債基金		5,634 百万円	
普通建設事業費	1,949	19.8	1,040	-46.6	694	-33.3	特定目的基金		12,899 百万円	
補助	1,983	21.1	1,990	0.4	675	-66.1	地方債現在高	19,990 百万円		
単独	1,983	21.1	1,990	0.4	675	-66.1	土地開発公社土地保有高	- 百万円		
失業対策事業費	0	/	0	/	0	/	ラスパイレス指数 (令3.4.1)	98.2		
歳出計	17,071	-8.3	22,632	32.6	19,841	-12.3				

(4)財源及び支出の状況(構成比)

(%) <教育・医療・福祉>

()市町村立以外内数

区分	令2決算	令2県平均	令2類似団体	令3決算
一般財源	33.0	47.9	43.3	38.4
自主財源	39.7	34.8	36.4	42.7
義務的経費	31.2	45.4	33.9	40.1
投資的経費	13.7	12.6	10.7	7.2

教育(令3.5.1)	区分	幼稚園	幼保連携型認定こども園	小学校	中学校
	施設数	1 (1)	0 (0)	5 (0)	3 (0)
医療(令3.10.1)	区分	病院		診療所	歯科
	施設数	3 (487床)		14	9
福祉(令4.4.1)	区分	保育所	特別養護老人ホーム	養護老人ホーム	介護老人保健施設
	施設数	12 (12)	5 (5)	0 (0)	2 (2)
	生活保護率(令和3年度)				9.59%

<公共施設状況>(令和3年度)

道路	実延長	m	293,909
	面積	m ²	2,047,980
公園	面積	m ²	0
し尿	処理人口	人	17,291
	年間総収集量	kl	12,202
ごみ	処理人口	人	21,732
	年間総収集量	t	7,348
上水道等	給水人口	人	21,297
下水道等	現在処理区域内人口	人	4,441
公営住宅等	戸数	戸	1,984
公民館	箇所数	箇所	3
体育館	箇所数	箇所	4

<令和4年度主要施策>

(百万円)

・公営住宅建設及び改善事業	568
・教育施設設備事業	264
・緊急浚渫推進事業	235


<今後の主要課題・ユニーク行政・その他>

・防災対策の強化
・福祉医療制度の充実
・ふるさと納税
・地域ブランド化の推進
・農業農村振興
・小中一貫教育の推進

荊田町

(かんだまち)

(標語)「一人ひとり」が輝く「もっと」快適 住みやすいまち 荊田

	〒800-0392 富久町1-19-1	TEL (093)434-1111 FAX (093)436-3014	URL https://www.town.kanda.lg.jp E-mail kikakuseisakuka@town.kanda.lg.jp
	地域指定		一部事務組合加入事業
類型 V-1	農村地域 農業振興	広域行政 メディカルセンター 上水道	公営企業 上水道 公共下水道 農業集落排水 宅地造成(臨海)
コード番号 406210	雇用開発 地方拠点(北東部)		基本構想 令3~令12年度 基本計画 令3~令7年度

<概要>

(1)面積(県内28位)

総面積 (令和4.4.1)	耕地 (令和3.7.15)	宅地 (令和3.1.1)	森林 (令和4.4.1)
49.58 km ²	5.33 km ²	11.12 km ²	16.63 km ²

(2)人口・世帯数(国勢調査)

	昭35.10.1	平27.10.1	令2.10.1
人口(人)	22,430	34,963	37,684
世帯数	4,946	15,341	17,722
令2国調高齢化率	24.6%	令2国調人口密度	760人/km ²

(3)人口・世帯数(住基)(令4.1.1)

人口	世帯数	人口県内順位
37,406人	18,198	26位

(4)有権者数(令4.6.1現在)

男	女	計
15,487	14,837	30,324

<組織>

(1)議会 令4.6.1現在

議長	坂本 東二郎 (さかもと とうじろう)
副議長	沖永 義樹 (おきなが よしき)
議員定数	16人 任期 令5.10.14
党派別内訳	公明2 共産1 無所属13

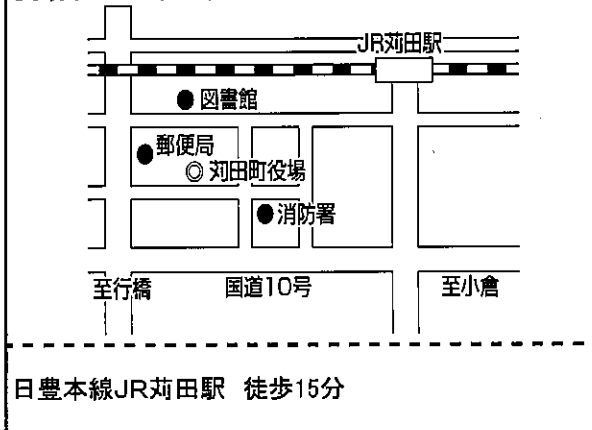
(2)首長等 令4.6.1現在

町長	遠田 孝一 (とくだ こういち) 昭26.2.10
(2選)	(平29.11.13 ~ 任期 令7.11.12)
副町長	城野 和幸 (きの かずゆき) 昭51.4.1

(3)職員数(令3.4.1現在)

区分	職員数	左の職種別内訳	区分	職員数
普通会計 (うち施設関係)	265 (3)		一般行政職	210
人口千人当たり	6.92	技能労務職	0	
同類似団体	7.64	企業職	12	
公営事業会計関係	37	消防職	49	
計	302	教育職	1	
		その他(内税務職)	30 (18)	

役場までの案内図



(5)沿革

昭30.1.1 合体 荊田町・小波瀬村・白川村→荊田町

<産業・経済>

(1)生産・所得(令和元年度) (%)

市町村内総生産	2,796 億円	就業者1人当たり	10,897 千円 (対県平均)	147.4
市町村民所得	1,120 億円	人口1人当たり	3,074 千円 (対県平均)	119.4

(2)産業構造 (百万円・人・%)

区分	総生産額(令和元年度)	就業人口(令2.10.1現在)
第1次	353	0.1 194 1.2
第2次	117,442	42.0 6,705 41.1
第3次	161,227	57.7 9,406 57.7
その他※	630	0.2 767 4.5
計	279,652	100.0 17,072 100.0

※総生産額:「税・関税」、就業人口:「分類不能な産業」(用語解説参照)

(3)農業・工業・商業 (人・百万円)

農業 (令2.2.1)	農家数		基幹的農業従事者数
	316		
製造業 (令2.6.1)	事業所数	従業者数	製造品出荷額等 (平31.1.1~令元.12.31)
	72	13,100	1,733,138 (県内2位)
卸・小売業 (平28.6.1)	事業所数	従業者数	年間商品販売額 (平27.1.1~平27.12.31)
	304	2,288	107,192 (県内19位)

<財政>(1)決算収支(普通会計)

(百万円)

区分	歳入	歳出	形式収支	実質収支	単年度収支	実質単年度収支	積立金現在高	地方債現在高
令元決算	14,771	13,983	789	665	-76	443	6,352	9,759
令2決算	19,486	18,718	768	738	74	236	6,544	9,108
令3決算	17,451	16,546	905	838	99	-117	7,187	8,738

(2)主な歳入歳出

(百万円・% なお「X」は皆増を示す) (3)主要指標(令和3年度)

区分	令元決算	増減率	令2決算	増減率	令3決算	増減率	区分	指数等		
地方税	8,469	3.7	8,657	2.2	8,597	-0.7	標準財政規模 <small>※臨時債発行可能額含</small>	9,518 百万円		
地方交付税	90	-14.3	91	/	91	/	經常収支比率	85.0 %		
国県支出金	2,746	13.1	7,130	159.7	4,821	-32.4	財政力指数(令元~令3)	1.24		
地方債	499	-0.6	518	3.8	776	49.8	健全化判断比率	実質赤字比率	- %	
歳入計	14,771	4.1	19,486	31.9	17,451	-10.4		連結実質赤字比率	- %	
義務的経費	人件費	2,379	-0.9	2,713	14.0	2,795		3.0	実質公債費比率(令元~令3)	9.2 %
	扶助費	2,835	10.2	3,132	10.5	4,273		36.4	将来負担比率	31.0 %
	公債費	1,567	12.7	1,225	-21.8	1,190	-2.9	税の徴収率(現年分)	99.4 %	
	小計	6,781	6.5	7,070	4.3	8,259	16.8	積立金現在高	財政調整基金	3,949 百万円
物件費	2,845	4.0	2,831	-0.5	3,053	7.8	減債基金		39 百万円	
普通建設補助	440	10.6	326	-25.9	554	69.9	特定目的基金		3,199 百万円	
普通建設事業費	757	14.9	960	26.8	1,014	5.6	地方債現在高	8,738 百万円		
失業対策事業費	0	/	0	/	0	/	土地開発公社土地保有高	640 百万円		
歳出計	13,983	4.6	18,718	33.9	16,546	-11.6	ラスパイレズ指数(令3.4.1)	100.9		

(4)財源及び支出の状況(構成比)

(%) <教育・医療・福祉>

()市町村立以外内数

区分	令2決算	令2県平均	令2類似団体	令3決算
一般財源	51.3	47.9	45.7	58.3
自主財源	53.9	34.8	40.7	58.9
義務的経費	37.8	45.4	32.5	49.9
投資的経費	7.5	12.6	11.0	10.2

教育(令3.5.1)	区分	幼稚園	幼保連携型認定こども園	小学校	中学校
施設数		4 (4)	0 (0)	6 (0)	2 (0)
医療(令3.10.1)	区分	病院		診療所	歯科
施設数		3 (498床)		27	20
福祉(令4.4.1)	区分	保育所	特別養護老人ホーム	養護老人ホーム	介護老人保健施設
施設数		7 (7)	3 (3)	0 (0)	2 (2)
生活保護率(令和3年度)		2.30%			

<公共施設状況>(令和3年度)

道路	実延長	m	215,283
	面積	m ²	1,591,174
公園	面積	m ²	198,955
し尿	処理人口	人	4,089
	年間総収集量	kl	9,312
ごみ	処理人口	人	37,354
	年間総収集量	t	9,670
上水道等	給水人口	人	36,192
下水道等	現在処理区域内人口	人	34,557
公営住宅等	戸数	戸	635
公民館	箇所数	箇所	5
体育館	箇所数	箇所	1

<令和4年度主要施策>

(百万円)


・町費負担教員配置事業(学校教育活動支援教員)	38
・カーボンニュートラルに資する設備投資・立地促進奨励金	150
・放課後児童クラブ新設事業	107
・苜田町次世代自動車購入費補助金交付事業	10
・都市計画道路南原殿川線改良事業	130
・ペーパーレス会議用タブレット端末導入事業	1

<今後の主要課題・ユニーク行政・その他>

・未来を拓く人づくり
・活力ある産業のまちづくり
・だれもが元気で健やかに暮らせるまちづくり
・安心して暮らしやすい環境があるまちづくり
・快適な都市機能があるまちづくり
・持続可能なまちづくり

みやこ町 (みやこまち)

(標語) 元気で安心 人と自然が輝く みやこ町

	〒824-0892 勝山上田960	TEL (0930)32-2511 FAX (0930)32-4563	URL https://www.town.miyako.lg.jp/ E-mail miyako@town.miyako.lg.jp
	地域指定		一部事務組合加入事業
類型 IV-1	非線引都計(用途地域無) 農業振興 準都市計画 雇用開発	広域行政 消防・救急 メディカルセンター	上水道 公共下水道 農業集落排水
コード番号 406252	過疎指定 辺地 振興山村(一部) 農村地域	地方拠点(北東部) 農山村(一部) 国定公園 県立自然公園	基本構想 令3~令7年度 基本計画 令3~令7年度

<概要>

(1)面積 (県内8位)

総面積 (令和4.4.1)	耕地 (令和3.7.15)	宅地 (令和3.1.1)	森林 (令和4.4.1)
151.34 km ²	23.20 km ²	6.47 km ²	95.31 km ²

(2)人口・世帯数(国勢調査)

	昭35.10.1	平27.10.1	令2.10.1
人口 (人)	27,147	20,243	18,825
世帯数	5,653	7,527	7,346
令2国調高齢化率	42.1%	令2国調人口密度	124人/km ²

(3)人口・世帯数(住基)(令4.1.1)

人口	世帯数	人口県内順位
18,764 人	8,481	43 位

(4)有権者数(令4.6.1現在)

男	女	計
7,588	8,606	16,194

<組織>

(1)議会 令4.6.1現在

議長	田中 勝馬 (たなか かつま)
副議長	飯本 秀夫 (いimoto ひでお)
議員定数	14 人 任期 令5.4.30
党派別内訳	共産1 無所属13

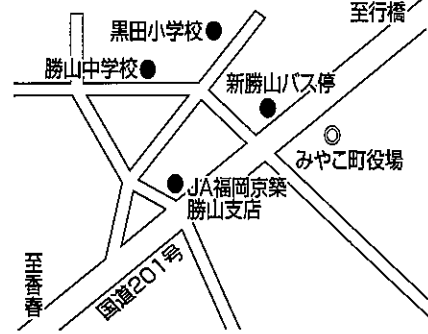
(2)首長等 令4.10.1現在

町長	内田 直志 (うちだ ただし) 昭53.3.26
(1選)	(令4.4.23 ~任期 令8.4.22)
副町長	白川 三鶴 (しらかわ みつる) 昭43.6.3

(3)職員数(令3.4.1現在)

区分	職員数	左の職種別内訳	区分	職員数
普通会計 (うち施設関係)	162 (13)		左の職種別内訳	一般行政職
人口千人当たり	8.15	技能労務職		0
同類似団体	9.49	企業職		4
公営事業会計関係	20	消防職		0
計	182	教育職		0
			その他(内税務職)	29 (14)

役場までの案内図



太陽交通株式会社(行橋~呉線)新勝山バス停から徒歩2分、JR行橋駅から車で15分

(5)沿革

平18.3.20 合体 屋川町・勝山町・豊津町→みやこ町

※ 下線の(旧)町の沿革は、122頁に記載

<産業・経済>

(1)生産・所得(令和元年度) (%)

市町村内総生産	551 億円	就業者1人当たり	7,287 千円 (対県平均)	98.5
市町村民所得	453 億円	人口1人当たり	2,382 千円 (対県平均)	92.5

(2)産業構造 (百万円・人・%)

区分	総生産額(令和元年度)		就業人口(令2.10.1現在)	
第1次	1,546	2.8	703	8.5
第2次	21,299	38.6	2,554	30.8
第3次	32,012	58.1	5,041	60.7
その他※	292	0.5	105	1.2
計	55,149	100.0	8,403	100.0

※総生産額:「税・関税」、就業人口:「分類不能な産業」(用語解説参照)

(3)農業・工業・商業 (人・百万円)

農業 (令2.2.1)	農家数		基幹的農業従事者数
	1,248		972
製造業 (令2.6.1)	事業所数	従業者数	製造品出荷額等 (平31.1.1~令元.12.31)
	38	1,951	80,210 (県内16位)
卸・小売業 (平28.6.1)	事業所数	従業者数	年間商品販売額 (平27.1.1~平27.12.31)
	125	634	10,669 (県内46位)

<財政>(1)決算収支(普通会計)

(百万円)

区分	歳入	歳出	形式収支	実質収支	単年度収支	実質単年度収支	積立金現在高	地方債現在高
令元決算	12,697	12,034	662	533	-168	-165	13,389	11,002
令2決算	14,571	13,859	712	554	21	-120	13,205	10,630
令3決算	13,847	12,253	1,595	1,038	484	485	13,025	10,132

(2)主な歳入歳出

(百万円・% なお「X」は皆増を示す) (3)主要指標(令和3年度)

区分	令元決算	増減率	令2決算	増減率	令3決算	増減率	区分	指数等		
地方税	1,996	-3.1	1,957	-2.0	1,964	0.4	標準財政規模 ※国債発行可能額含	6,995 百万円		
地方交付税	4,571	0.6	4,646	1.6	4,959	6.7	経常収支比率	85.2 %		
国県支出金	2,608	18.2	4,978	90.9	3,640	-26.9	財政力指数(令元~令3)	0.35		
地方債	945	37.8	601	-36.4	508	-15.5	健全化判断比率	実質赤字比率	- %	
歳入計	12,697	1.2	14,571	14.8	13,847	-5.0		連結実質赤字比率	- %	
義務的経費	人件費	1,541	-3.7	1,888	22.5	2,011		6.5	実質公債費比率(令元~令3)	5.7 %
	扶助費	1,649	1.7	1,630	-1.2	2,163		32.7	将来負担比率	- %
	公債費	1,042	8.2	1,035	-0.7	1,058	2.2	税の徴収率(現年分)	99.0 %	
	小計	4,232	1.1	4,553	7.6	5,232	14.9	積立金現在高	財政調整基金	3,046 百万円
物件費	1,889	-1.9	1,761	-6.8	1,864	5.8	減債基金		481 百万円	
普通建設事業費	1,393	144.8	535	-61.6	792	48.0	特定目的基金		9,498 百万円	
補助	1,127	-28.6	1,427	26.5	1,024	-28.2	地方債現在高	10,132 百万円		
単独	1,127	-28.6	1,427	26.5	1,024	-28.2	土地開発公社土地保有高	- 百万円		
失業対策事業費	0	/	0	/	0	/	ラスパイレズ指数(令3.4.1)	97.2		
歳出計	12,034	1.8	13,859	15.2	12,253	-11.6				

(4)財源及び支出の状況(構成比)

(%) <教育・医療・福祉>

()市町村立以外内数

区分	令2決算	令2県平均	令2類似団体	令3決算
一般財源	49.8	47.9	49.4	55.2
自主財源	25.3	34.8	31.2	29.0
義務的経費	32.9	45.4	31.0	42.7
投資的経費	14.6	12.6	13.5	15.8

教育(令3.5.1)	区分	幼稚園	幼保連携型認定こども園	小学校	中学校
施設数		1 (1)	0 (0)	8 (0)	4 (0)
医療(令3.10.1)	区分	病院		診療所	歯科
施設数		1 (174床)		14	6
福祉(令4.4.1)	区分	保育所	特別養護老人ホーム	養護老人ホーム	介護老人保健施設
施設数		8 (6)	4 (4)	0 (0)	3 (3)
生活保護率(令和3年度)		2.10%			

<公共施設状況>(令和3年度)

道路	実延長	m	464,274
	面積	m ²	2,141,494
公園	面積	m ²	155,429
し尿	処理人口	人	3,793
	年間総収集量	kl	11,640
ごみ	処理人口	人	18,625
	年間総収集量	t	4,822
上水道等	給水人口	人	7,134
下水道等	現在処理区域内人口	人	14,792
公営住宅等	戸数	戸	811
公民館	箇所数	箇所	6
体育館	箇所数	箇所	5

<令和4年度主要施策>

(百万円)

・公営住宅建設事業	206
・小学校整備事業	541
・出産祝金交付事業	10


<今後の主要課題・ユニーク行政・その他>

・自治体DXの推進
・定住促進事業(結婚祝金、住宅助成金、結婚新生活支援等)
・子育て支援の充実
・鳥獣による農作物等への被害に対する事業
・町民との対話による協働のまちづくり
・公共施設の統廃合

吉富町

(よしみまち)

(標語) 誇りと絆を育む緑豊かな住みよいまち 小さなまちにあふれる輝き

	〒871-8585	TEL (0979)24-1122	URL http://www.town.yoshitomi.lg.jp
	大字広津226-1	FAX (0979)24-3219	E-mail info@town.yoshitomi.lg.jp
	地域指定	一部事務組合加入事業	公営企業
類型	非線引都計(用途地域有) 農村地域	広域行政 消防・救急 農業水利 森林・林道	し尿処理 火葬場 中学校
コード番号	低開発 農業振興	上水道	基本構想 平23~令4年度
406422	雇用開発 地方拠点(北東部)	ごみ処理	基本計画 令元~4年度

<概要>

(1)面積 (県内60位)

総面積 (令和4.4.1)	耕地 (令和3.7.15)	宅地 (令和3.1.1)	森林 (令和4.4.1)
5.72 km ²	1.90 km ²	1.84 km ²	0.00 km ²

(2)人口・世帯数(国勢調査)

	昭35.10.1	平27.10.1	令2.10.1
人口 (人)	7,152	6,627	6,536
世帯数	1,624	2,589	2,667
令2国調高齢化率	32.4%	令2国調人口密度	1,143人/ km ²

(3)人口・世帯数(住基)(令4.1.1)

人口	世帯数	人口県内順位
6,724 人	3,043	57 位

(4)有権者数(令4.6.1現在)

男	女	計
2,617	2,958	5,575

<組織>

(1)議会 令4.6.1現在

議長	是石 利彦 (これいし としひこ)
副議長	横川 清一 (よこがわ せいいち)
議員定数	10 人 任期 令5.4.30
党派別内訳	共産1 無所属9

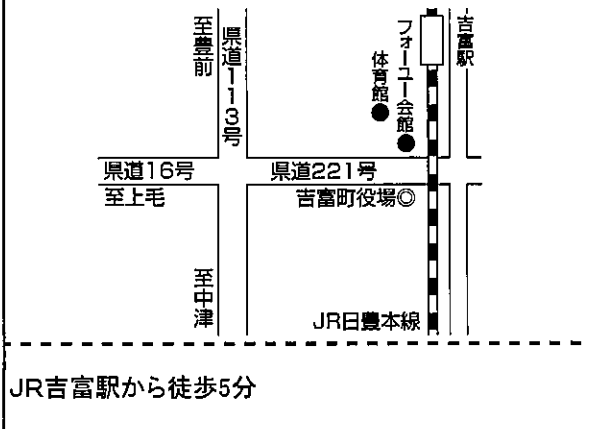
(2)首長等 令4.6.1現在

町長	花畑 明 (はなばた あきら) 昭30.10.9
(1選)	(令元.5.1 ~ 任期 令5.4.30)
副町長	—

(3)職員数(令3.4.1現在)

区分	職員数	左の職種別内訳	区分	職員数
普通会計 (うち施設関係)	69 (15)		左の職種別内訳	一般行政職
人口千人当たり	10.35	技能労務職		3
同類似団体	13.42	企業職		5
公営事業会計関係	7	消防職		0
計	76	教育職		1
		その他(内税務職)		14 (7)

役場までの案内図



(5)沿革

明29.5.1 合体 東吉富村・高浜村→東吉富村
昭17.5.19 町制施行(名称変更) 東吉富村→吉富町

<産業・経済>

(1)生産・所得(令和元年度) (%)

市町村内総生産	253 億円	就業者1人当たり	8,511 千円 (対県平均)	115.1
市町村民所得	165 億円	人口1人当たり	2,514 千円 (対県平均)	97.7

(2)産業構造 (百万円・人・%)

区分	総生産額(令和元年度)		就業人口(令2.10.1現在)	
第1次	162	0.6	73	2.5
第2次	13,755	54.4	1,076	37.1
第3次	11,331	44.8	1,755	60.4
その他※	55	0.2	118	3.9
計	25,303	100.0	3,022	100.0

※総生産額:「税・関税」、就業人口:「分類不能な産業」(用語解説参照)

(3)農業・工業・商業 (人・百万円)

農業(令2.2.1)	農家数 177		基幹的農業従事者数 66
製造業(令2.6.1)	事業所数 10	従業者数 772	製造品出荷額等(平31.1.1~令元.12.31) 24,367 (県内43位)
卸・小売業(平28.6.1)	事業所数 54	従業者数 325	年間商品販売額(平27.1.1~平27.12.31) 6,698 (県内53位)

<財政>(1)決算収支(普通会計)

(百万円)

区分	歳入	歳出	形式収支	実質収支	単年度収支	実質単年度収支	積立金現在高	地方債現在高
令元決算	3,675	3,341	334	319	45	-90	2,218	3,390
令2決算	4,646	4,424	222	200	-118	-118	2,382	3,412
令3決算	4,373	4,118	255	227	26	27	2,549	3,499

(2)主な歳入歳出

(百万円・% なお「X」は皆増を示す) (3)主要指標(令和3年度)

区分	令元決算	増減率	令2決算	増減率	令3決算	増減率	区分	指数等		
地方税	770	-2.5	807	4.8	774	-4.1	標準財政規模 <small>※臨財債発行可能額</small>	2,364 百万円		
地方交付税	1,161	3.6	1,210	4.2	1,392	15.0	経常収支比率	80.8 %		
国県支出金	660	14.2	1,625	146.2	1,114	-31.4	財政力指数(令元~令3)	0.40		
地方債	271	-15.3	294	8.5	372	26.5	健全化判断比率	実質赤字比率	- %	
歳入計	3,675	4.5	4,646	26.4	4,373	-5.9		連結実質赤字比率	- %	
義務的経費	人件費	591	-1.0	670	13.4	650		-3.0	実質公債費比率(令元~令3)	8.0 %
	扶助費	590	-0.3	593	0.5	825		39.1	将来負担比率	2.6 %
	公債費	262	-0.4	288	9.9	296	2.8	税の徴収率(現年分)	99.6 %	
	小計	1,443	-0.6	1,550	7.4	1,771	14.3	積立金現在高	財政調整基金	1,324 百万円
物件費	454	9.1	489	7.7	508	3.9	減債基金		381 百万円	
普通建設事業費	174	19.2	187	7.5	369	97.3	特定目的基金		844 百万円	
補助	174	19.2	187	7.5	369	97.3	地方債現在高	3,499 百万円		
単独	158	-3.7	208	31.6	196	-5.8	土地開発公社土地保有高	- 百万円		
失業対策事業費	0	/	0	/	0	/	ラスパイルズ指数(令3.4.1)	94.3		
歳出計	3,341	3.2	4,424	32.4	4,118	-6.9				

(4)財源及び支出の状況(構成比)

(%) <教育・医療・福祉>

()市町村立以外内数

区分	令2決算	令2県平均	令2類似団体	令3決算
一般財源	47.3	47.9	50.0	54.4
自主財源	28.7	34.8	28.9	29.3
義務的経費	35.0	45.4	30.3	43.0
投資的経費	9.8	12.6	15.3	14.0

教育(令3.5.1)	区分	幼稚園	幼保連携型認定こども園	小学校	中学校
	施設数	1 (0)	0 (0)	1 (0)	1 (0)
医療(令3.10.1)	区分	病院		診療所	歯科
	施設数	1	(72床)	10	5
福祉(令4.4.1)	区分	保育所	特別養護老人ホーム	養護老人ホーム	介護老人保健施設
	施設数	3 (2)	2 (2)	0 (0)	0 (0)
	生活保護率(令和3年度)				2.77%

<公共施設状況>(令和3年度)

道路	実延長	m	70,942
	面積	m ²	326,062
公園	面積	m ²	366,830
し尿	処理人口	人	2,048
	年間総収集量	kl	2,016
ごみ	処理人口	人	6,674
	年間総収集量	t	1,939
上水道等	給水人口	人	6,071
下水道等	現在処理区域内人口	人	6,231
公営住宅等	戸数	戸	160
公民館	箇所数	箇所	1
体育館	箇所数	箇所	1

<令和4年度主要施策>

(百万円)

・町営住宅住戸改善等改修事業	77
・かわまちづくり事業	44
・よしとみ「エコまち」プロジェクト事業	12
・町制施行80周年記念事業	15
・ハード事業(道路、橋、農地改良等)	24


<今後の主要課題・ユニーク行政・その他>

・脱炭素日本一を推進するまち
・山国川かわまちづくりの推進
・海洋ゴミの調査研究・吉富海岸再生プロジェクト
・多様性教育の推進
・機構非常事態宣言・よしとみ「エコまち」プロジェクト

上毛町

(こうげまち)

(標語) みんなで輝くまち上毛

	〒871-0992 大字垂水1321-1	TEL (0979)72-3111 FAX (0979)72-4664	URL http://www.town.koge.lg.jp/ E-mail info@town.koge.lg.jp	
	地域指定		一部事務組合加入事業	公営企業
類型 II-1	準都市計画 過疎指定 辺地 振興山村(一部)	雇用開発 地方拠点(北東部) 農山村(一部) 固定公園	広域行政 し尿処理 火葬場 消防・救急 農業水利 森林・林道 上水道 ごみ処理	農業集落排水 簡易水道 宅地造成
コード番号 406465	農村地域 農業振興		基本構想 平29~令8年度 基本計画 令4~令8年度	

<概要>

(1)面積(県内23位)

総面積 (令和4.4.1)	耕地 (令和3.7.15)	宅地 (令和3.1.1)	森林 (令和4.4.1)
62.44 km ²	10.00 km ²	2.69 km ²	38.64 km ²

(2)人口・世帯数(国勢調査)

	昭35.10.1	平27.10.1	令2.10.1
人口(人)	11,186	7,458	7,251
世帯数	2,359	2,791	2,797
令2国調高齢化率	36.1%	令2国調人口密度	116人/km ²

(3)人口・世帯数(住基)(令4.1.1)

人口	世帯数	人口県内順位
7,494人	3,247	55位

(4)有権者数(令4.6.1現在)

男	女	計
2,945	3,310	6,255

<組織>

(1)議会 令4.6.1現在

議長	宮崎 昌宗 (みやざき まさひろ)
副議長	荒牧 弘敏 (あらかまき ひろとし)
議員定数	12人 任期 令5.2.10
党派別内訳	共産1 無所属11

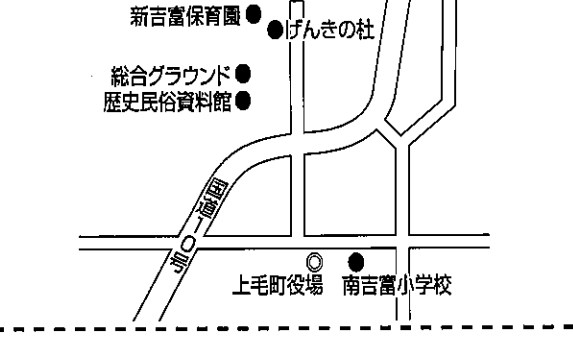
(2)首長等 令4.6.1現在

町長	坪根 秀介 (つばね しゅうすけ) 昭39.2.26
(3選)	(平25.11.13 ~ 任期 令7.11.12)
副町長	岡崎 浩 (おかざき ひろし) 昭35.3.2

(3)職員数(令3.4.1現在)

区分	職員数	左の職種別内訳	区分	職員数
普通会計 (うち施設関係)	82 (7)		一般行政職	70
人口千人当たり	10.76	技能労務職	0	
同類似団体	13.42	企業職	0	
公営事業会計関係	5	消防職	0	
計	87	教育職	0	
		その他(内税務職)	17 (8)	

役場までの案内図



JR中津駅から築上東部乗合タクシー上毛町役場前停留所

(5)沿革

平17.10.11 合体(町制施行) 新吉富村・大平村→上毛町

※ 下線の(旧)村の沿革は、122頁に記載

<産業・経済>

(1)生産・所得(令和元年度) (%)

市町村内総生産	277 億円	就業者1人当たり	8,757 千円 (対県平均)	118.4
市町村民所得	185 億円	人口1人当たり	2,563 千円 (対県平均)	99.6

(2)産業構造 (百万円・人・%)

区分	総生産額(令和元年度)	就業人口(令2.10.1現在)
第1次	624 2.2	310 9.1
第2次	16,127 58.1	1,064 31.1
第3次	10,938 39.5	2,050 59.9
その他※	66 0.2	21 0.6
計	27,755 100.0	3,445 100.0

※総生産額:「税・関税」、就業人口:「分類不能な産業」(用語解説参照)

(3)農業・工業・商業 (人・百万円)

農業 (令2.2.1)	農家数		基幹的農業従事者数
	523		
製造業 (令2.6.1)	事業所数	従業者数	製造品出荷額等 (平31.1.1~令元.12.31)
	8	1,066	38,834 (県内35位)
卸・小売業 (平28.6.1)	事業所数	従業者数	年間商品販売額 (平27.1.1~平27.12.31)
	47	194	1,967 (県内57位)

<財政>(1)決算収支(普通会計)

(百万円)

区分	歳入	歳出	形式収支	実質収支	単年度収支	実質単年度収支	積立金現在高	地方債現在高
令元決算	5,370	4,997	373	340	54	423	9,372	2,560
令2決算	7,831	7,395	437	391	50	322	8,994	2,397
令3決算	7,213	6,780	433	421	31	31	9,647	2,981

(2)主な歳入歳出

(百万円・% なお「X」は皆増を示す)

(3)主要指標(令和3年度)

区分	令元決算	増減率	令2決算	増減率	令3決算	増減率	区分	指数等	
地方税	737	-0.9	726	-1.5	710	-2.2	標準財政規模 ※国財発行情形	3,271 百万円	
地方交付税	2,285	-2.9	2,322	1.6	2,437	5.0	経常収支比率	77.6 %	
国県支出金	760	1.7	2,001	163.3	1,252	-37.4	財政力指数(令元～令3)	0.28	
地方債	164	-31.1	341	107.9	823	141.3	健全化判断比率	実質赤字比率	- %
歳入計	5,370	-39.7	7,831	45.8	7,213	-7.9		連結実質赤字比率	- %
義務的経費								実質公債費比率(令元～令3)	-2.7 %
人件費	786	-1.4	861	9.5	865	0.5	将来負担比率	- %	
扶助費	741	1.5	744	0.4	935	25.7	税の徴収率(現年分)	99.1 %	
公債費	484	-11.4	517	6.8	244	-52.8	積立金現在高	財政調整基金	2,262 百万円
小計	2,011	-2.9	2,122	5.5	2,044	-3.7		減債基金	1,039 百万円
物件費	861	-74.8	1,016	18.0	1,140	12.2		特定目的基金	6,346 百万円
普通建設補助	197	-33.2	603	206.1	209	-65.3	地方債現在高	2,981 百万円	
普通建設単独	399	62.9	635	59.1	1,063	67.4	土地開発公社土地保有高	- 百万円	
失業対策事業費	0	/	0	/	0	/	ラスパレス指数 (令3.4.1)	95.8	
歳出計	4,997	-41.5	7,395	48.0	6,780	-8.3			

(4)財源及び支出の状況(構成比)

(%)

<教育・医療・福祉>

()市町村立以外内数

区分	令2決算	令2県平均	令2類似団体	令3決算
一般財源	42.2	47.9	50.0	48.4
自主財源	37.1	34.8	28.9	32.7
義務的経費	28.7	45.4	31.2	30.1
投資的経費	17.0	12.6	15.3	19.1

<公共施設状況>(令和3年度)

道路	実延長	m	308,383
	面積	m ²	1,533,357
公園	面積	m ²	0
し尿	処理人口	人	2,368
	年間総収集量	kl	2,550
ごみ	処理人口	人	7,454
	年間総収集量	t	2,386
上水道等	給水人口	人	3,852
下水道等	現在処理区域内人口	人	5,318
公営住宅等	戸数	戸	156
公民館	箇所数	箇所	2
体育館	箇所数	箇所	1

教育(令3.5.1)	区分	幼稚園	幼保連携型認定こども園	小学校	中学校
	施設数	- (0)	0 (0)	4 (0)	1 (0)
医療(令3.10.1)	区分	病院		診療所	歯科
	施設数	-		7	1
福祉(令4.4.1)	区分	保育所	特別養護老人ホーム	養護老人ホーム	介護老人保健施設
	施設数	3 (2)	3 (3)	0 (0)	0 (0)
		生活保護率(令和3年度)			1.80%

<令和4年度主要施策>

(百万円)

・体育館建設事業	1,611
・ふるさと納税事業	167
・防災行政無線デジタル化事業	80


<今後の主要課題・ユニーク行政・その他>

・子育て支援・教育の充実
・定住・交流人口の増加
・住みやすい町の実現
・安心安全と人にやさしい暮らしの実現

築上町

(ちくじょうまち)

(標語)『うみ・まち・さと・やま』と『ひと』が奏でるハーモニー

	〒829-0392	TEL (0930)56-0300	URL http://www.town.chikujou.fukuoka.jp/
	大字椎田891-2	FAX (0930)56-1405	E-mail master@town.chikujou.lg.jp
	地域指定		一部事務組合加入事業
類型 IV-2	非線引都計(用途地域有) 農業振興 準都市計画 雇用開発	広域行政 消防・救急	上水道 公共下水道 特定環境下水道 農業集落排水
コード番号 406473	過疎指定、辺地 振興山村(一部) 農村地域 低開発	地方拠点(北東部) 農山村(一部) 国定公園 県立自然公園	基本構想 平29~令8年度 基本計画 平29~令8年度

<概要>

(1)面積 (県内13位)

総面積 (令和4.4.1)	耕地 (令和3.7.15)	宅地 (令和3.1.1)	森林 (令和4.4.1)
119.61 km ²	19.00 km ²	4.96 km ²	72.99 km ²

(2)人口・世帯数(国勢調査)

	昭35.10.1	平27.10.1	令2.10.1
人口 (人)	26,981	18,587	17,189
世帯数	5,894	7,250	6,963
令2国調高齢化率	38.3%	令2国調人口密度	144人/km ²

(3)人口・世帯数(住基)(令4.1.1)

人口	世帯数	人口県内順位
17,489人	8,702	44位

(4)有権者数(令4.6.1現在)

男	女	計
7,266	7,724	14,990

<組織>

(1)議会 令4.6.1現在

議長	武道 修司 (ぶどう しゅうじ)
副議長	工藤 久司 (くどう ひさし)
議員定数	14人 任期 令5.7.31
党派別内訳	共産1 無所属13

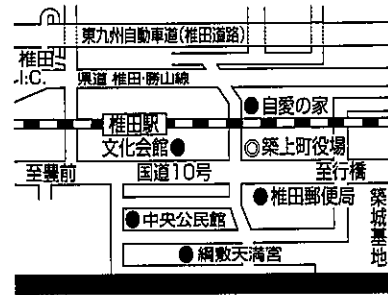
(2)首長等 令4.6.1現在

町長	新川 久三 (あらかわ ひさみ)	昭21.6.25
(5選)	(平18.2.13 ~ 任期 令8.2.11)	
副町長	八野 紘海 (やの ひろみ)	昭22.1.29

(3)職員数(令3.4.1現在)

区分	職員数	区分	職員数
普通会計	190	一般行政職	152
(うち施設関係)	(33)	技能労務職	19
人口千人当たり	10.65	企業職	5
同類似団体	9.34	消防職	0
公営事業会計関係	14	教育職	0
計	204	その他(内税務職)	28 (9)

役場までの案内図



JR椎田駅 徒歩5分

(5)沿革

平18.1.10 合体 椎田町・築城町→築上町

※ 下線の(旧)町の沿革は、122頁に記載

<産業・経済>

(1)生産・所得(令和元年度) (%)

市町村内総生産	555 億円	就業者1人当たり	7,528 千円 (対県平均)	101.8
市町村民所得	418 億円	人口1人当たり	2,398 千円 (対県平均)	93.1

(2)産業構造 (百万円・人・%)

区分	総生産額(令元年度)	就業人口(令2.10.1現在)
第1次	1,534 2.8	591 7.9
第2次	6,482 11.7	1,887 25.1
第3次	46,890 84.4	5,025 67.0
その他※	613 1.1	359 4.6
計	55,519 100.0	7,862 100.0

※総生産額:「税・関税」、就業人口:「分類不能な産業」(用語解説参照)

(3)農業・工業・商業 (人・百万円)

農業 (令2.2.1)	農家数		基幹的農業従事者数
	906		640
製造業 (令2.6.1)	事業所数	従業者数	製造品出荷額等 (平31.1.1~令元.12.31)
	9	300	10,834 (県内50位)
卸・小売業 (平28.6.1)	事業所数	従業者数	年間商品販売額 (平27.1.1~平27.12.31)
	133	614	11,762 (県内48位)

<財政>(1)決算収支(普通会計)

(百万円)

区分	歳入	歳出	形式収支	実質収支	単年度収支	実質単年度収支	積立金現在高	地方債現在高
令元決算	12,956	12,165	791	656	-322	-312	6,553	11,190
令2決算	16,438	15,720	718	534	-122	-120	6,281	12,862
令3決算	13,552	12,736	815	676	142	258	6,581	12,733

(2)主な歳入歳出

(百万円・% なお「X」は皆増を示す)

(3)主要指標(令和3年度)

区分	令元決算	増減率	令2決算	増減率	令3決算	増減率	区分	指数等	
地方税	1,581	0.7	1,559	-1.4	1,579	1.3	標準財政規模 ※臨時債発行可能額合	6,225 百万円	
地方交付税	3,964	1.1	3,883	-2.0	4,448	14.6	経常収支比率	91.3 %	
国県支出金	2,793	15.4	5,670	103.0	4,169	-26.5	財政力指数(令元～令3)	0.34	
地方債	2,066	193.9	2,688	30.1	1,038	-61.4	健全化判断比率	実質赤字比率	- %
歳入計	12,956	15.9	16,438	26.9	13,552	-17.6		連結実質赤字比率	- %
義務的経費								実質公債費比率(令元～令3)	9.3 %
人件費	1,390	-3.5	1,664	19.7	1,760	5.8	将来負担比率	39.7 %	
扶助費	1,598	0.1	1,564	-2.1	2,052	31.2	税の徴収率(現年分)	98.6 %	
公債費	1,067	1.5	1,060	-0.7	1,203	13.5	積立金現在高	財政調整基金	1,867 百万円
小計	4,055	-0.8	4,288	5.8	5,015	17.0		減債基金	1,055 百万円
物件費	1,912	16.5	1,861	-2.7	1,835	-1.4		特定目的基金	3,659 百万円
普通建設補助	785	133.6	1,376	75.3	1,102	-19.9	地方債現在高	12,733 百万円	
普通建設単独	2,341	154.5	2,780	18.8	1,126	-59.5	土地開発公社土地保有高	- 百万円	
失業対策事業費	0	/	0	/	0	/	ラスパイルズ指数(令3.4.1)	98.6	
歳出計	12,165	21.2	15,720	29.2	12,736	-19.0			

(4)財源及び支出の状況(構成比)

(%) <教育・医療・福祉>

()市町村立以外内数

区分	令2決算	令2県平均	令2類似団体	令3決算	教育(令3.5.1)	区分	幼稚園	幼保連携型認定こども園	小学校	中学校
一般財源	36.6	47.9	44.4	49.1	施設数	1 (1)	0 (0)	8 (0)	2 (0)	
自主財源	22.0	34.8	39.9	24.1	医療(令3.10.1)	区分	病院		診療所	歯科
義務的経費	27.3	45.4	37.8	39.4	施設数	1	(44床)	13	8	
投資的経費	27.3	12.6	14.7	18.5	福祉(令4.4.1)	区分	保育所	特別養護老人ホーム	養護老人ホーム	介護老人保健施設
					施設数	9 (7)	3 (3)	0 (0)	4 (4)	
					生活保護率(令和3年度)	2.65%				

<公共施設状況>(令和3年度)

道路	実延長	m	635,074
	面積	m ²	3,023,547
公園	面積	m ²	42,611
し尿	処理人口	人	6,219
	年間総収集量	kl	8,966
ごみ	処理人口	人	17,299
	年間総収集量	t	5,179
上水道等	給水人口	人	11,870
下水道等	現在処理区域内人口	人	13,911
公営住宅等	戸数	戸	811
公民館	箇所数	箇所	3
体育館	箇所数	箇所	4

<令和4年度主要施策>

(百万円)

・ストックヤード建設事業	158
・町道下別府船迫線道路改良舗装事業	122
・築上町立八津田小学校旧校舎解体工事事業	100
・防火水槽設置工事事業	13

<今後の主要課題・ユニーク行政・その他>

・子ども医療費助成基金事業	・アサリ資源回復事業
・小中一貫校建設事業	・自校炊飯
・空き家バンク事業	・小中学校コミュニティスクール等
・築上塾	・図書館整備事業
・まちづくり推進交付金事業	

近年に合併した(旧)市町村の沿革について

久留米市 平17.2.5 編入:4町

(旧) 田主丸町	昭29.12.1	合体	田主丸町・水分村・筑陽村・水縄村・竹野村・船越村の一部→田主丸町
(旧) 北野町	昭30.3.1	合体	北野町・弓削村・大城村・金島村→北野町
(旧) 城島町	昭30.2.1	合体	江上村・城島町・青木村→城島町
(旧) 三瀧町	昭30.7.20	合体(町制施行)	犬塚村・三瀧村→三瀧町
	昭32.11.1	境界変更	筑後市の一部(西牟田地区)

飯塚市 平18.3.26 合体:1市4町

(旧) 飯塚市	昭38.4.1	合体	飯塚市・二瀬町・幸袋町・鎮西村→飯塚市
(旧) 穂波町	昭30.3.31	編入	大分村の一部
	昭32.11.3	町制施行	
(旧) 筑穂町	昭30.3.31	合体	上穂波村・内野村・大分村の一部→筑穂町
(旧) 庄内町	昭33.11.1	町制施行	
(旧) 穎田町	昭34.1.1	町制施行	

柳川市 平17.3.21 合体:1市2町

(旧) 柳川市	昭26.4.1	合体	1町5村→柳川町
	昭27.4.1	市制施行	
	昭30.1.1	編入	昭代村・蒲池村
(旧) 大和町	明40.3.20	合体	塩塚村・鷹尾村・有明村→大和村
	昭27.9.1	町制施行	
(旧) 三橋町	明40.3.20	合体	川北村・川辺村・宮ノ内村・垂見村→三橋村
	昭27.6.1	町制施行	

八女市 平18.10.1 編入:1町

平22.2.1 編入:2町2村

(旧) 八女市	昭29.4.1	編入(市制施行)	川崎村・忠見村・岡山村の一部→福島村→福島市
	昭29.4.1	名称変更	福島市→八女市
(旧) 上陽町	昭33.3.31	合体	北川内町・横山村→上陽町
(旧) 黒木町	昭29.4.1	合体	黒木町・豊岡村・串毛村・木屋村・笠原村→黒木町
	昭32.3.31	編入	大淵村
(旧) 立花町	明30.4.1	合体(町制施行)	光友村・北山村・白木村・辺春村→立花町
(旧) 矢部村	明22.4.1	村制施行	
(旧) 星野村	明22.4.1	村制施行	

宗像市 平15.4.1 合体:1市1町

平17.3.28 編入:1村

(旧) 宗像市	昭29.4.1	合体	東郷町・赤間町・南郷村・河東村・吉武村・神興村の一部→宗像町
	昭56.4.1	市制施行	
(旧) 玄海町	昭30.4.1	合体	田島村・池野村・岬村・神湊町→玄海町
(旧) 大島村	明22.4.1	村制施行	

福津市 平17.1.24 合体(市制施行):2町

(旧) 福岡町	昭29.4.1	合体	福岡町・上西郷村・神興村の一部→福岡町
(旧) 津屋崎町	昭30.3.1	合体	津屋崎町・勝浦村→津屋崎町

うきは市 平17.3.20 合体(市制施行):2町

(旧) 吉井町	昭30.1.1	合体	吉井町・江南村・福富村・千年村・船越村の一部→吉井町
(旧) 浮羽町	昭26.1.1	町制施行	御幸村→御幸町
	昭26.4.1	編入	姫治村・山春村・大石村
	昭26.4.1	名称変更	御幸町→浮羽町

宮若市 平18.2.11 合体(市制施行):2町

(旧) 宮田町	昭30.3.31	合体	宮田町・笠松村の一部→宮田町
(旧) 若宮町	昭30.3.31	合体	若宮町・吉川村・笠松村の一部→若宮町

嘉麻市 平18.3.27 合体:1市3町

(旧) 山田市	大14.5.10	名称変更	熊田町→山田町
	昭29.4.1	市制施行	
	昭30.4.5	編入	猪位金村の一部
(旧) 稲築町	昭16.4.17	町制施行	
(旧) 碓井町	昭16.4.17	町制施行	
(旧) 嘉穂町	昭30.1.1	合体	大隈町・千手村・宮野村・足白村→嘉穂町

朝倉市 平18.3.20 合体:1市2町

(旧) 甘木市	昭29.4.1 合体(市制施行) 2町8村→甘木市 昭30.3.10 編入 高木村
(旧) 朝倉町	昭30.3.31 合体 朝倉村・宮野村・大福村→朝倉村 昭37.4.1 町制施行
(旧) 杷木町	昭26.4.1 合体 杷木町・松末村・久喜宮村・志波村→杷木町

みやま市 平19.1.29 合体(市制施行):3町

(旧) 瀬高町	明40.1.1 合体 瀬高町・本郷村・小川村・川沿村・緑村の一部→瀬高町 昭31.9.30 編入 東山村
(旧) 山川町	明40.1.1 合体 富原村・竹海村・万里小路村・緑村の一部→山川町 昭44.4.1 町制施行
(旧) 高田町	昭6.10.1 合体 岩田村・二川村・江浦村→高田村 昭17.4.1 編入 飯江村・開村 昭33.8.1 町制施行

糸島市 平22.1.1 合体:1市2町

(旧) 前原市	昭30.1.1 合体 前原町・雷山村・長糸村→前原町 昭30.4.1 編入 怡土村 平4.10.1 市制施行
(旧) 二丈町	昭30.1.1 合体 深江村・福吉村・一貴村→二丈町 昭40.4.1 町制施行
(旧) 志摩町	昭30.1.1 合体 可也村・桜野村・小富士村・芥屋村→志摩村 昭40.4.1 町制施行

筑前町 平17.3.22 合体:2町

(旧) 三輪町	明41.9.1 合体 大三輪村・栗田村→三輪村 昭37.4.1 町制施行
(旧) 夜須町	明41.3.20 合体 三根村・中津屋村・安野村→夜須村 昭37.4.1 町制施行

東峰村 平17.3.28 合体:2村

(旧) 小石原村	明22.4.1 村制施行
(旧) 宝珠山村	明22.4.1 村制施行

福智町 平18.3.6 合体:3町

(旧) 赤池町	昭14.11.3 町制施行(名称変更) 上野村→赤池町
(旧) 金田町	大5.5.27 町制施行(名称変更) 神田村→金田町
(旧) 方城町	昭31.8.1 町制施行

みやこ町 平18.3.20 合体:3町

(旧) 犀川町	明37.2.1 合体 東犀川村・西犀川村・南犀川村→犀川村 昭18.2.11 町制施行 昭31.9.30 編入 城井村・伊良原村
(旧) 勝山町	昭30.3.1 合体(町制施行) 諫山村・久保村・黒田村→勝山町
(旧) 豊津町	昭30.3.1 合体(町制施行) 豊津村・祓郷村の一部→豊津町

上毛町 平17.10.11 合体(町制施行):2村

(旧) 新吉富村	昭30.3.1 合体 西吉富村・南吉富村→新吉富村
(旧) 大平村	昭30.4.1 合体 唐原村・友枝村→大平村

築上町 平18.1.10 合体:2町

(旧) 椎田町	昭30.1.1 合体 椎田町・八津田村・葛城村・西角田村→椎田町
(旧) 築城町	昭30.4.1 合体(町制施行) 築城村・下城井村・上城井村→築城町

2 市町村総括表

<概要>

(1)面積

総面積 (令和4.4.1)	耕地 (令和3.4.1)	宅地 (令和3.1.1)	森林 (令和4.4.1)
4,987.64 km ²	793.62 km ²	722.15 km ²	2,236.38 km ²

(2)人口

昭35.10.1	平27.10.1	令2.10.1	令4.1.1
4,006,679	5,101,556	5,135,214	5,108,507
令2国調高齢化率 27.9%		令2国調人口密度	1,030人/km ²

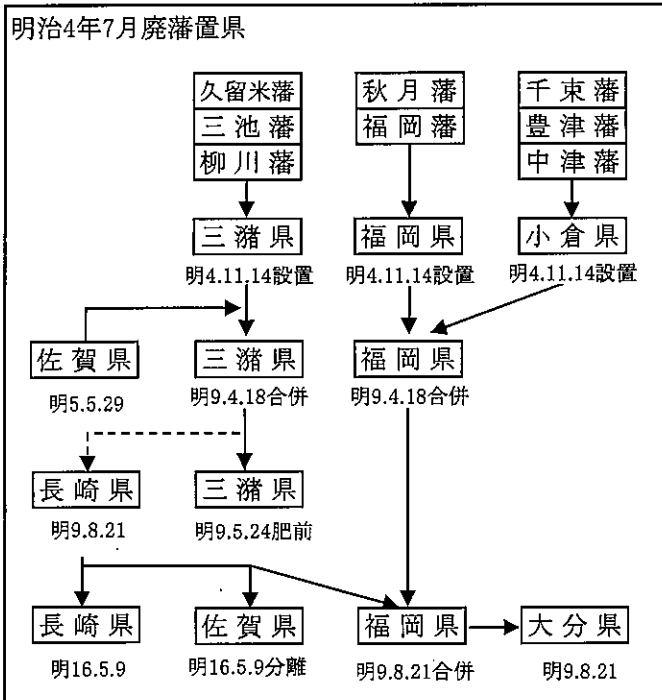
(3)世帯数

昭35.10.1	平27.10.1	令2.10.1	令4.1.1
885,047	2,201,037	2,323,325	2,488,624

(4)有権者数(令和4.6.1現在)

	男	女	計
1区	218,178	237,335	455,513
2区	203,301	248,036	451,337
3区	207,882	237,500	445,382
4区	176,691	194,217	370,908
5区	215,762	240,446	456,208
6区	175,237	198,559	373,796
7区	134,122	153,416	287,538
8区	162,323	185,829	348,152
9区	177,473	201,711	379,184
10区	189,625	217,523	407,148
11区	121,131	134,978	256,109
計	1,981,725	2,249,550	4,231,275

(5)沿革



<組織>

(1)市町村議会

(令4.11.19)

議員定数	任期	令4	令5	令6	令7	令8
		1,035	1	39	3	8

(2)市町村長

(令4.12.1)

当選回数	6選以上	5選	4選	3選	2選	1選
	1	5	9	9	19	17

(3)職員数(令3.4.1現在)

区分	職員数	左の職種別内訳	区分	職員数
普通会計	42,996		一般行政職	23,190
政令市	27,281	技能労務職	1,018	
市	11,583	企業職	2,864	
町村	4,132	消防職	2,784	
その他会計	5,159	教育職	12,516	
計	48,155	その他	5,783	

<産業・経済>

(1)生産・所得(令和元年度)

市町村内総生産	199,397 億円	就業者1人当たり	7,395 千円
市町村民所得	145,704 億円	人口1人当たり	2,574 千円

(2)産業構造

(百万円・人・%)

区分	総生産額(令和元年度)		就業人口(令2.10.1現在)	
第1次	131,440	0.7	54,589	2.1
第2次	3,999,343	20.1	436,066	11.1
第3次	15,670,932	78.7	1,687,998	86.7
その他	106,842	0.5	74,481	3.4
計	19,908,557	100.0	2,253,134	100.0

(3)農業・工業・商業

(人・億円)

農業 (令2.2.1)	農家数	基幹的農業従事者数	農業産出額 (平31.1.1~令元.12.31)
	41,381	38,077	2,027 (全国16位)
製造業 (令2.6.1)	事業所数	従業者数	製造品出荷額等 (平31.1.1~令元.12.31)
	5,009	222,453	99,122 (全国11位)
卸・小売業 (平28.6.1)	事業所数	従業者数	年間商品販売額 (平27.1.1~平27.12.31)
	46,813	387,622	217,609 (全国5位)

(4)主要農産物(令和2年)

(億円)

1	米	344	4	生乳	78
2	いちご	231	5	ぶどう	75
3	鶏卵	111	6	肉用牛	66

(5)主要工業製品出荷額(令和3年)

(億円)

1	輸送機械	33,538	4	金属	5,679
2	食料品	10,803	5	飲料・たばこ	5,630
3	鉄鋼	9,769	6	化学	4,982

<財政(政令市除)>

(1)決算収支(普通会計)

(百万円)

区分	歳入	歳出	形式収支	実質収支	単年度収支	実質単年度収支	積立金現在高	地方債現在高
令元決算	1,202,408	1,167,648	34,760	25,486	-131	-5,691	436,616	1,029,828
令2決算	1,551,701	1,508,795	42,906	32,382	6,896	10,427	445,387	1,045,068
令3決算	1,417,509	1,355,001	62,508	53,562	21,180	40,381	491,510	1,053,794

(2)主な歳入歳出

(百万円・%) (3)主要指標(令和3年度)

区分	令元決算	増減率	令2決算	増減率	令3決算	増減率	区分	指数等		
地方税	312,057	1.6	310,688	-0.4	310,006	-0.2	標準財政規模 ※臨時債発行可能額含	649,247 百万円		
地方交付税	245,277	-0.5	246,670	0.6	278,652	13.0	経常収支比率	86.9 %		
国県支出金	301,683	8.7	626,387	107.6	443,148	-29.3	財政力指数(令元~令3)	0.52		
地方債	106,857	6.4	114,744	7.4	110,839	-3.4	健全化判断比率	実質赤字比率	- %	
歳入計	1,202,408	2.4	1,551,701	29.0	1,417,509	-8.6		連結実質赤字比率	- %	
義務的経費	人件費	147,356	-0.2	163,598	11.0	165,559		1.2	実質公債費比率(令元~令3)	6.2 %
扶助費	299,152	5.1	307,179	2.7	377,916	23.0		将来負担比率	11.7 %	
公債費	104,127	1.0	104,443	0.3	106,617	2.1	税の徴収率(現年分)	99.1 %		
小計	550,636	2.8	575,219	4.5	650,092	13.0	積立金現在高	財政調整基金	171,453 百万円	
物件費	157,948	0.2	169,450	7.3	184,113	8.7		減債基金	55,844 百万円	
普通建設	補助	67,382	15.8	64,248	-4.7	54,634		-15.0	特定目的基金	264,213 百万円
単独	75,789	4.7	75,656	-0.2	75,976	0.4	地方債現在高	1,053,793 百万円		
失業対策事業費	0	0.0	0	0.0	0	0.0	土地開発公社土地保有高	7,717 百万円		
歳出計	1,167,648	2.5	1,508,795	29.2	1,355,001	-10.2	ラスパイルズ指数(令3.4.1)	97.8		

(4)財源及び支出の状況(構成比)

(%) <教育・医療・福祉>

()市町村立以外内数

区分	一般財源	自主財源	義務的経費	投資的経費
令3決算	47.5	35.4	48.0	11.3
令2全国平均	41.4	37.3	40.1	11.7

(注)R2全国平均は政令市等を含む

教育(令3.5.1)	区分	幼稚園	幼保連携型認定こども園	小学校	中学校
	施設数	412 (382)	62 (58)	714 (9)	329 (28)
医療(令3.10.1)	区分	病院		診療所	歯科
	施設数	454 (82,008床)		4,780	3,068
福祉(令4.4.1)	区分	保育所	特別養護老人ホーム	介護老人ホーム	介護老人保健施設
	施設数	1,007 (892)	434 (432)	38 (37)	176 (176)
	生活保護率	福岡県	2.35%	(令3年度)	
		全国	1.63%	(令3年度)	

<公共施設状況>(令和3年度)

道路	実延長	m	32,960,047
	面積	m ²	198,919,107
公園	面積	m ²	51,791,480
し尿	処理人口	人	364,797
	年間総収集量	kl	568,111
ごみ	処理人口	人	5,092,855
	年間総収集量	t	1,593,886
上水道等	給水人口	人	5,064,356
下水道等	現在処理区域内人口	人	4,797,203
公営住宅	戸数	戸	110,290
公民館	箇所数	箇所	322
体育館	箇所数	箇所	180

<生活・文化> ()は全国順位

大学数(人口百万人当たり)	6.7 校 (16)
図書館数(人口百万人当たり)	22.3 館 (41)
公民館数(人口百万人当たり)	60.7 館 (38)
映画館数(人口百万人当たり)	31.9 館 (2)
社会体育施設数(人口百万人当たり)	261.6 ヶ所 (39)
百貨店・総合スーパー数(人口10万人当たり)	1.23 店 (28)
国内銀行預金残高(人口1人当たり)	478.4 万円 (13)
自動車保有数量(千世帯当たり)	1,352 台 (39)
交通事故発生件数(人口10万人当たり)	527.7 件 (5)
火災出火件数(人口10万人当たり)	26.4 件 (39)

3 地域指定一覧

(令和4年5月1日現在)

市町村名	区分	国定公園等地域	準都市計画区域・ 都市計画区域	過疎地域	辺地	離島振興対策実施地 域	振興山村地域	農村産業法に定める 農村地域	低開発地域工業開発 地区	指定棚田地域	農業振興地域	雇用開発促進地域	地方拠点都市地域	特定農山村地域
市	北九州市	◎●○	◎		○	○					○		●	
	福岡市	◎○	◎		○	○	●				○			
	大牟田市	○	◎					○			○			
	久留米市	○	◎●					●	○		○		○	●
	直方市	◎○	●					○			○		●	
	飯塚市	○	●△	●	○			○			○			●
	田川市	○	●	◎				○			○			
	柳川市		●	●				○			○			
	八女市	○	●△	◎	○		●	○	○		○			●
	筑後市	○	●					○	○		○			●
	大川市		●					○			○		○	
	行橋市	◎○	●					○			○		●	
	豊前市	◎	●△		○		●	○	○		○	○	○	●
	中間市		◎					○			○	○	○	●
	小郡市		◎					○	○		○		○	
	筑紫野市	○	◎△		○						○	○		
	春日市		◎									○		
	大野城市	○	◎									○		
	宗像市	◎	◎	●	○	○		○			○			●
	太宰府市	○	◎△									○		
	古賀市	◎	◎△					○			○			
	福津市	◎	◎●△					○			○			
	うきは市	◎○	△	●	○		●	○		●	○		○	●
宮若市	○	●△		○		●	○			○		●	●	
嘉麻市	○	○△	◎	○			○			○			●	
朝倉市	◎○	●△	●	○		●	○	○		○			●	
みやま市	○	◎●△	◎	○			○			○			●	
糸島市	◎○	◎●		○	○		○		●	○	○		●	
那珂川市	○	◎△				●	○			○	○		●	
糟屋郡	宇美町	○	●											
	篠栗町	○	◎△		○			○			○			
	志免町		◎											
	須恵町	○	●					○			○			
	新宮町	◎	◎		○	○		○			○			
	久山町	◎○	◎					○			○			
遠賀郡	粕屋町		◎					○			○			
	芦屋町		●	◎				○			○		●	
	水巻町		●					○			○		●	
	岡垣町	◎	●					○			○		●	
鞍手郡	遠賀町		●					○			○		●	
	小竹町		○	◎				○			○		●	
	鞍手町		●	◎				○			○		●	

区分 市町村名		国定公園等 地域	準都市計 画区域・ 都市計 画区域	過疎地 域	辺地	離島振 興対策 実施地 域	振興山 村地域	農村産 業法に 定める 農村地 域	低開 発地 域工 業開 発地 域	指定 棚田 地域	農業 振興 地域	雇用 開 発 促 進 地 域	地方 拠 点 都 市 地 域	特定 農 山 村 地 域
嘉穂郡	桂川町		●					○			○			
朝倉郡	筑前町		●		○			○	○		○			
	東峰村	◎		◎	○		●	○		●	○			○
三井郡	大刀洗町	○	●					○	○		○		○	
三潯郡	大木町		△					○			○		○	
八女郡	広川町		○		○			○	○		○		○	●
田川郡	香春町	○	△	◎				○			○			●
	添田町	◎	○	◎	○		●	○			○			○
	糸田町		△	◎				○			○			
	川崎町		○	◎	○			○			○			
	大任町		△	◎				○			○			
	赤村	○		◎	○			○			○			
	福智町	◎○	△	◎				○			○			
京都郡	苅田町	◎○	◎△					○			○	○	●	
	みやこ町	◎○	○△	◎	○		●	○			○	○	●	●
築上郡	吉富町		●					○	○		○	○	●	
	上毛町	◎	△	◎	○		●	○			○	○	●	●
	築上町	◎○	●△	◎	○		●	○	○		○	○	●	●
県計		40	58	23	24	5	12	52	11	3	55	13	24	20

< 国定公園等地域 >

- ◎ - 国定公園
- - 国立公園
- - 県立自然公園

< 都市計画区域 >

- ◎ - 線引き都市計画区域
- - 非線引き都市計画区域
(用途地域有り)
- - 非線引き都市計画区域
(用途地域無し)

< 準都市計画区域 >

- △ - 準都市計画区域

< 過疎地域 >

- ◎ - 過疎地域指定
- - 過疎地域とみなされる市町村
- - 過疎地域とみなされる区域を
有する市町村

< 振興山村地域 >

- - 市町村全域指定
- - 市町村一部指定区域

< 農村産業法に定める農村地域 >

- - 市町村全域
- - 市町村一部区域

< 指定棚田地域 >

- - 市町村全域
- - 市町村一部区域

< 雇用開発促進地域等 >

- ◎ - 雇用開発促進地域及び
自発雇用創造地域指定市町村
- - 雇用開発促進地域指定市町村
- - 自発雇用創造地域指定市

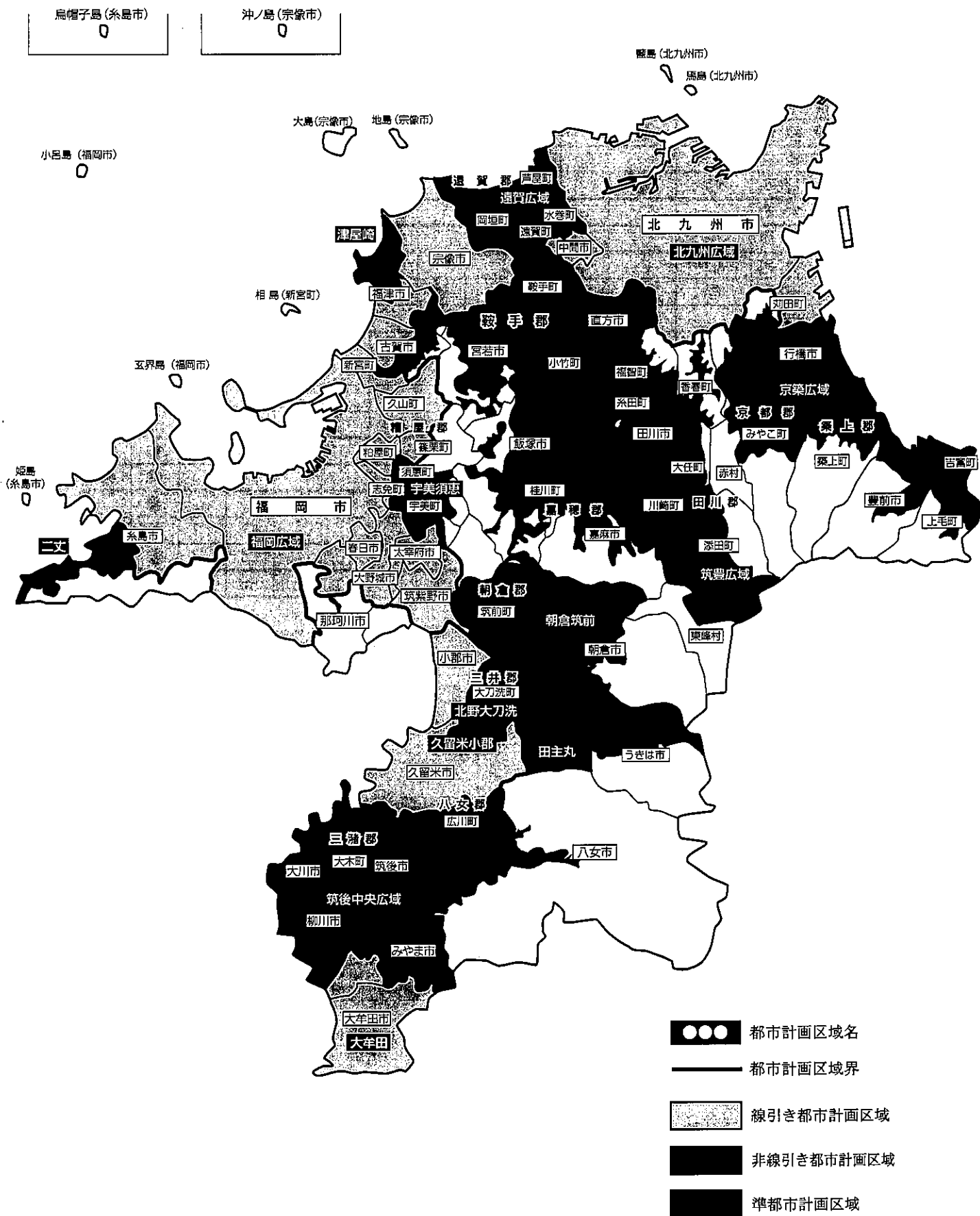
< 地方拠点都市地域 >

- - 久留米
- - 福岡県北東部

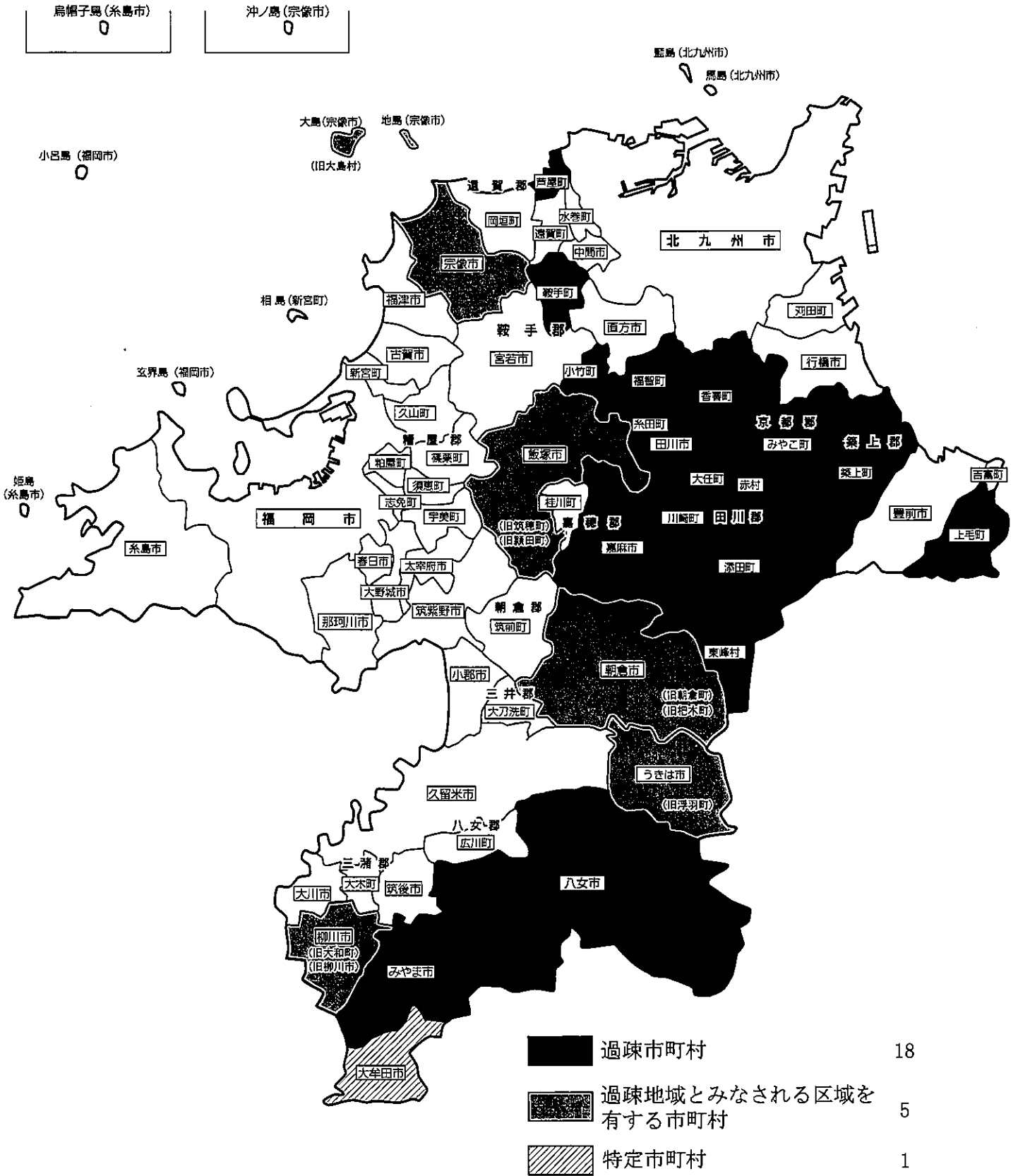
< 特定農山村地域 >

- - 市町村全域指定
- - 市町村一部指定区域

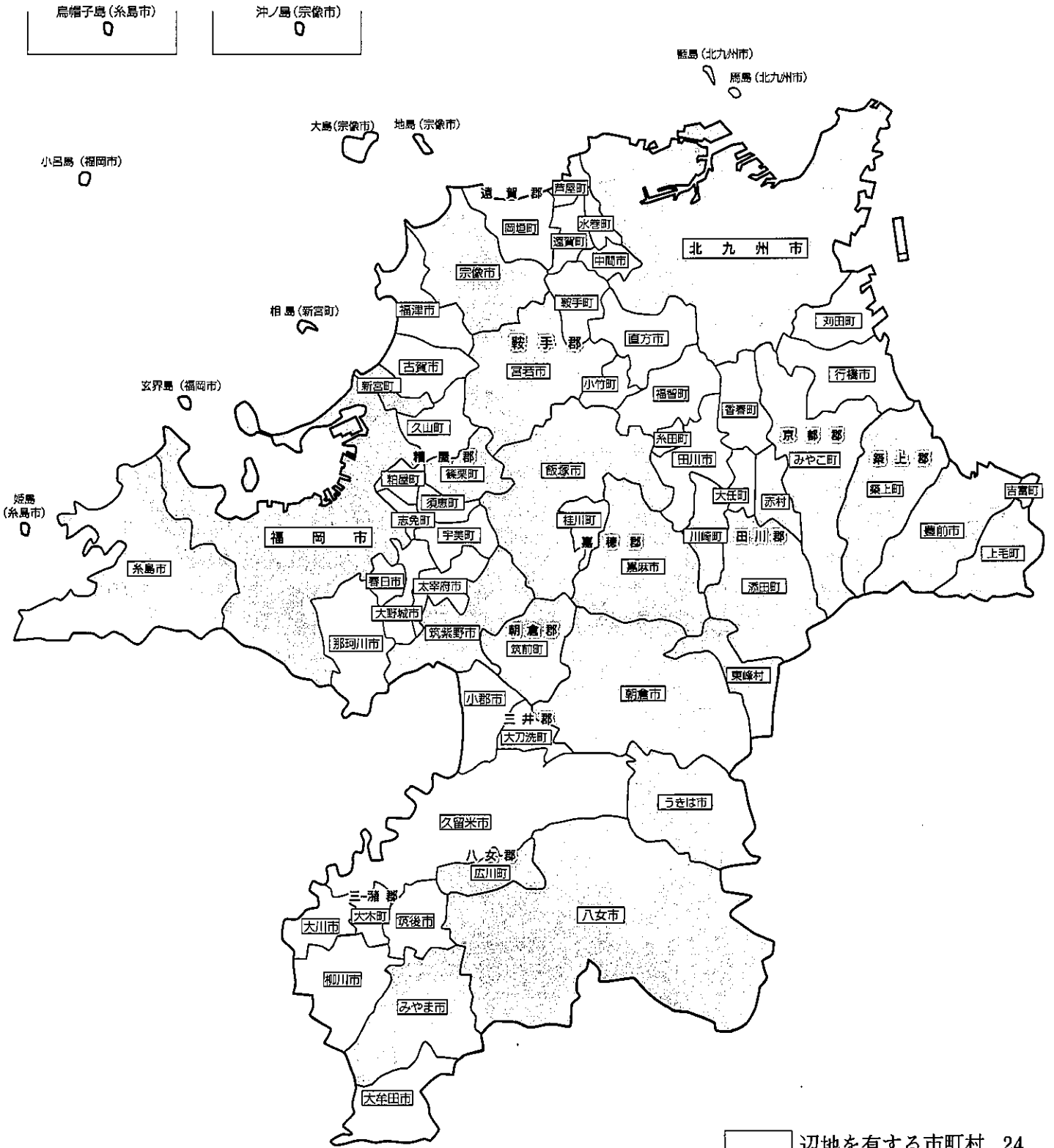
都市計画区域及び準都市計画区域図



過疎地域市町村

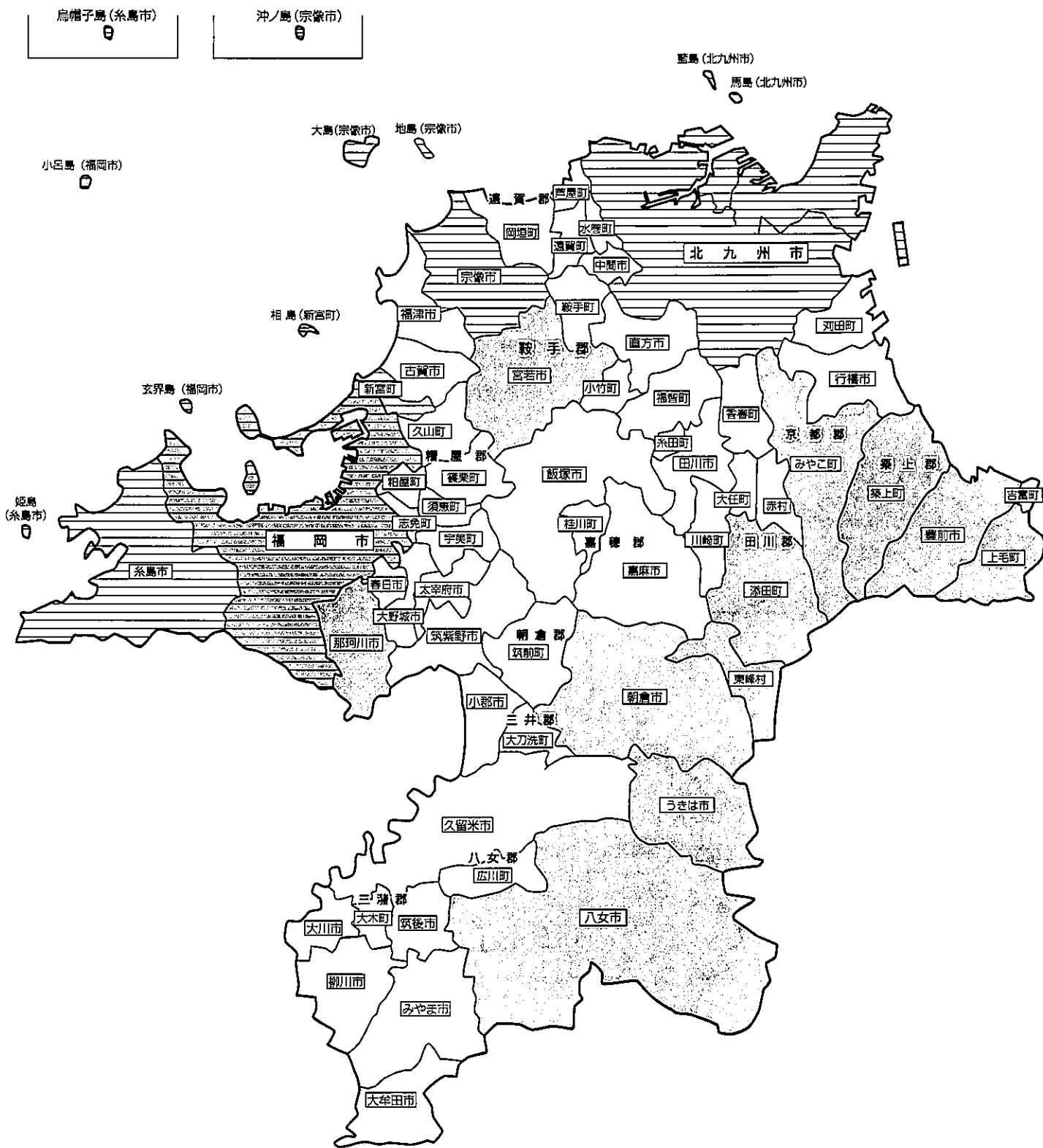


辺地所在市町村



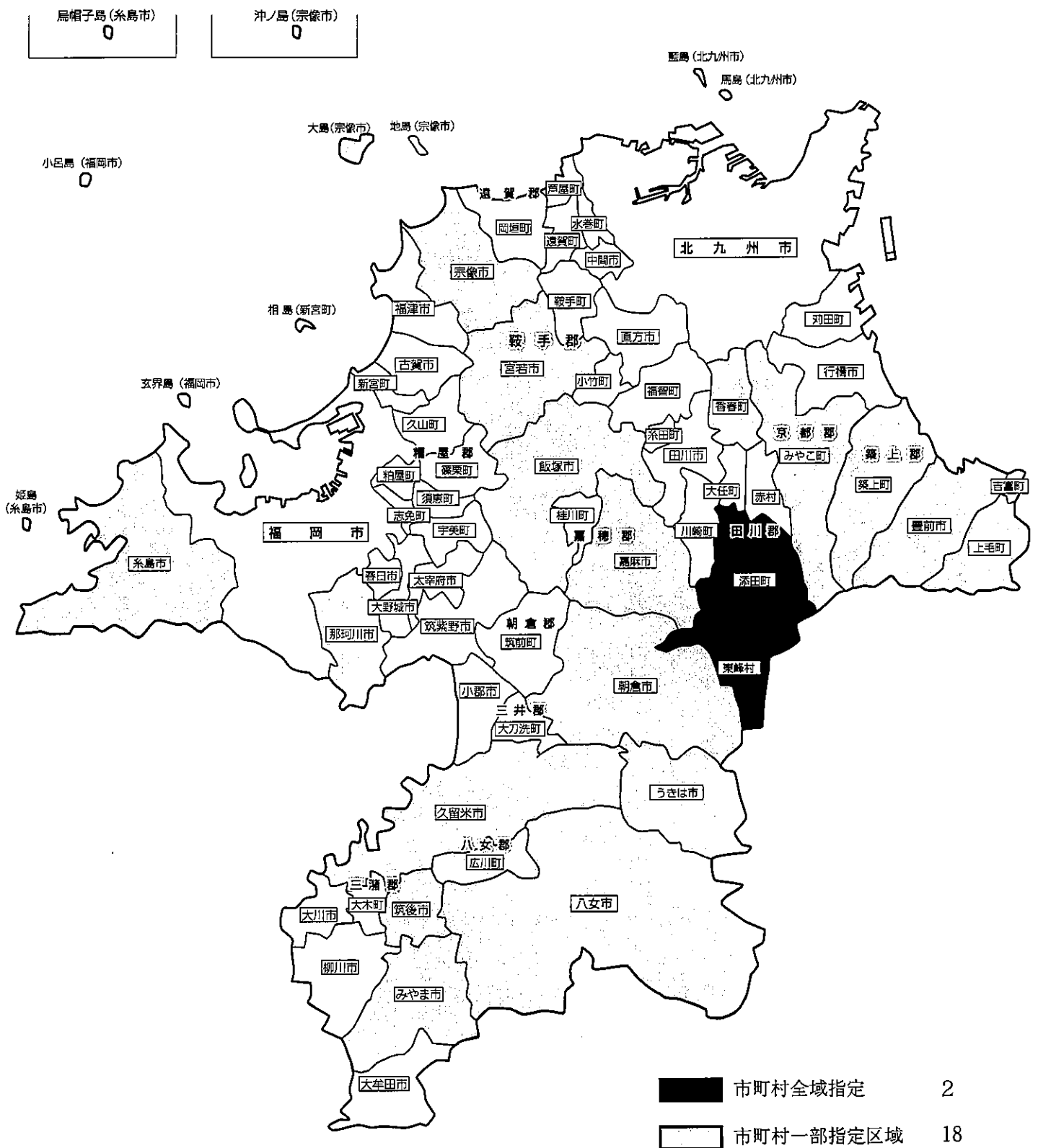
24
 (市町村全域が指定される
 わけではない)

振興山村・離島振興地域



	一部振興山村指定地域を有する市町村	12
	離島振興指定地域を含む市町村	5

特定農山村地域



京畿地区水道企業団		○																		
公立八女総合病院企業団				○ (2)																

(事業別経営団体数)

																					横計																			
政令市計 (a)	2	1	2 (4)	1 (1)	2	2	1	0	0	0	0	0	0	0	0	0	0	1	2	0	0	1 (1)	2 (4)	1	0	0	2	2 (5)	2 (6)	2 (8)	2	1 (1)	29							
政令市加入企業団数 (b)	0	1	0	0	0	0	0	0	0	0	0	0	0	0	0	0	0	0	0	0	0	0	0	0	0	0	0	0	0	0	0	0	0	0	0	0	0	0	0	1
政令市計 (a) + (b)	2	2	2 (4)	1 (1)	2	2	1	0	0	0	0	0	0	0	0	0	0	1	2	0	0	1 (1)	2 (4)	1	0	0	2	2 (5)	2 (6)	2 (8)	2	1 (1)	30							
市町村 (除く政令市) 計 (C)	41	0	4 (4)	4 (4)	0	41	11	12	2	1	3	3	0	1	2	3	8	1	2	5	0	0	3 (4)	0	1 (1)	3	1 (1)	10 (10)	2 (5)	0	0	0	0	0	0	0	0	164		
市町村加入一部事務 組合 (除く政令市) 計 (d)	4	4	0	0	1 (2)	0	0	0	0	0	0	0	0	0	0	0	0	0	0	0	0	0	0	0	0	0	0	0	0	0	0	0	0	0	0	0	0	10		
県計 (c) + (d)	45	4	4 (4)	5 (6)	0	41	11	12	2	1	3	3	0	1	2	3	8	1	2	5	0	0	3 (4)	0	1 (1)	3	1 (1)	10 (10)	2 (5)	0	0	0	0	0	0	0	174			
総計 (a) + (b) + (c) + (d)	47	6	6 (8)	6 (7)	2	43	12	12	2	1	3	3	0	1	2	3	9	3	2	6	1 (1)	5 (8)	1	1 (1)	5	3 (6)	12 (16)	4 (13)	2	1 (1)	204									

()内の数値は、施設数

(企業団及び一部事務組合の構成団体)

企業団名	供給区分	構 成 団 体
福岡地区水道企業団	用水供給	福岡市、筑紫野市、大野城市、太宰府市、古賀市、糸島市、宇美町、篠栗町、志免町、須恵町、新宮町、久山町、粕屋町 春日那珂川水道企業団、宗像地区事務組合 (6市7町1企業団1事務組合)
山神水道企業団	用水供給	筑紫野市、太宰府市、三井水道企業団 (2市1企業団)
福岡県南広域水道企業団	用水供給	大牟田市、久留米市、柳川市、朝倉市、八女市、筑後市、大川市、みやま市 筑前町、大木町、広川町、三井水道企業団 (8市3町1企業団)
三井水道企業団 ①	末端給水	久留米市、小郡市、大刀洗町 (久留米市の一部地域のみ給水) (2市1町)
春日那珂川水道企業団 ②	末端給水	春日市、那珂川市 (2市)
田川広域水道企業団 ③	末端給水 用水供給	田川市、糸田町、川崎町、福智町 (1市3町)
京畿地区水道企業団	用水供給	行橋市、豊前市、苅田町、みやこ町、吉富町、上毛町、築上町 (2市5町)
公立八女総合病院企業団 ④	/	八女市、広川町 (1市1町)

組 合 名	供給区分	構 成 団 体
宗像地区事務組合 ⑤	末端給水	宗像市、福津市 (2市)

(公営企業型地方独立行政法人)

法人名	事業名
地方独立行政法人 福岡市立病院機構	病院事業
地方独立行政法人 大牟田市立病院	病院事業
地方独立行政法人 筑後市立病院	病院事業
地方独立行政法人 川崎町立病院	病院事業
地方独立行政法人 くらて病院	病院事業
地方独立行政法人 苜屋中央病院	病院事業
地方独立行政法人 北九州市立病院機構	病院事業

Ⅱ 広域行政の状況

1 連携協約（地方自治法第252条の2）

（令和4年5月1日現在）

名称（連携中枢都市）	連携市町村名
久留米広域連携中枢都市圏連携協約 （久留米市）	大川市、小郡市、うきは市、大刀洗町、大木町
北九州都市圏域連携中枢都市圏連携協約 （北九州市）	直方市、行橋市、豊前市、中間市、宮若市、芦屋町、水巻町、岡垣町、遠賀町、小竹町、鞍手町、香春町、荻田町、みやこ町、吉富町、上毛町、築上町

2 協議会（地方自治法第252条の2の2）

（令和4年5月1日現在）

名称	組織市町村名	共同処理する事務
福岡都市圏広域行政推進協議会	福岡市、筑紫野市、春日市、大野城市、宗像市、太宰府市、古賀市、福津市、糸島市、那珂川市、糟屋郡各町	広域行政圏計画の策定及び連絡調整
北九州都市圏広域行政推進協議会	北九州市、中間市、遠賀郡各町	広域行政圏計画の策定及び連絡調整
関門景観協議会	北九州市、山口県下関市	関門景観基本構想の作成及び連絡調整
豊前市・吉富町合併協議会	豊前市、吉富町	合併に関する協議及び調査研究、合併市町村基本計画の作成
西日本宝くじ事務協議会	福岡県外16県、北九州市、福岡市、広島県広島市、岡山県岡山市、熊本市	宝くじの発売に関する事務の管理及び執行
筑後地域消防通信指令事務協議会	大牟田市、柳川市、筑後市、みやま市、久留米広域市町村圏事務組合、八女地区消防組合、甘木・朝倉広域市町村圏事務組合	消防通信指令事務の管理及び執行
粕屋・志免・須恵国鉄炭鉱跡地共同管理執行協議会	粕屋町、志免町、須恵町	国鉄志免炭鉱跡地の管理

3 機関の共同設置（地方自治法第252条の7）

（令和4年5月1日現在）

名称	構成団体
糟屋郡公平委員会	古賀市、糟屋郡各町、糟屋郡自治会館組合外7組合
筑紫公平委員会	筑紫野市、春日市、大野城市、太宰府市、那珂川市、筑紫野太宰府消防組合外7組合
田川郡町村公平委員会	香春町、糸田町、川崎町、大任町、赤村、福智町、田川郡東部環境衛生施設組合外2組合
京都郡公平委員会	荻田町、みやこ町
甘木・朝倉広域市町村圏事務組合等公平委員会	筑前町、東峰村、甘木・朝倉広域市町村圏事務組合、甘木・朝倉・三井環境施設組合
福岡県自治会館管理組合等公平委員会	福岡県自治会館管理組合外3組合、福岡県介護保険広域連合、福岡県後期高齢者医療広域連合
中間市等公平委員会	中間市、中間市行橋市競艇組合、福岡県中間市外二ヶ町山田川水利組合
飯塚市等公平委員会	飯塚市、ふくおか県央環境広域施設組合
吉富町外二組合公平委員会	吉富町、吉富町外一市中学校組合、吉富町外1町環境衛生事務組合
宗像市・福津市介護認定審査会	宗像市、福津市
行橋市・荻田町・みやこ町介護認定審査会	行橋市、荻田町、みやこ町
筑紫地区介護認定審査会	筑紫野市、春日市、大野城市、太宰府市、那珂川市
宗像市・福津市障害支援区分等認定審査会	宗像市、福津市
筑紫地区障害支援区分等審査会	筑紫野市、春日市、大野城市、太宰府市、那珂川市
宮若市・鞍手町・小竹町障害支援区分等認定審査会	宮若市、鞍手町、小竹町
豊築地区障害程度区分認定審査会	豊前市、吉富町、上毛町、築上町
関門景観審議会	北九州市、山口県下関市

4 事務の委託（地方自治法第252条の14）

（令和4年5月1日現在）

委託事務	受託団体名	委託団体名
ごみ処理に関する事務	福岡市	那珂川市、久山町
ごみ処理に関する事務	大川市	大木町
し尿処理に関する事務	福岡市	久山町
し尿処理に関する事務	両筑衛生施設組合	新宮町
し尿処理施設、じん芥処理施設及び埋立処分施設の建設に関する事務	大任町	田川市、香春町、添田町、糸田町、川崎町、赤村、福智町
し尿処理施設の建設、周辺整備、管理及び運営に関する事務	古賀市	福津市
し尿及び浄化槽汚泥の処理に関する事務	行橋市	みやこ町
火葬場に関する事務	小郡市	大刀洗町
養護学校に関する事務	福岡市	福岡県
応急的診療等に関する事務	田川市	香春町、添田町、糸田町、川崎町、大任町、赤村、福智町
小学校に関する事務	太宰府市	筑紫野市、宇美町
中学校に関する事務	太宰府市	筑紫野市、宇美町
小学校及び中学校に関する事務	大分県中津市	上毛町
小学校及び中学校に関する事務	うきは市	大分県日田市
公平委員会に関する事務	福岡県	遠賀郡各町、小竹町、鞍手町、大刀洗町
公共下水道に係る汚水処理に関する事務	福岡市	新宮町、久山町
公共下水道に係る汚水処理に関する事務	北九州市	中間市
下水道料金の徴収に関する事務	宗像地区事務組合	宗像市、福津市
下水道料金の賦課・徴収に関する事務	春日那珂川水道企業団	春日市、那珂川市
競艇の開催に関する事務	福岡市	福岡都市圏広域行政事業組合
競艇の勝舟投票券の場外販売及び払戻に関する事務	北九州市、福岡市、芦屋町外25団体	北九州市、福岡市、芦屋町、中間市行橋市競艇組合外25団体
福岡県関門海峡ミュージアムの管理及び運営並びに使用料に関する事務	北九州市	福岡県
大島港港湾施設に係る事務	宗像市	福岡県
電子情報処理組織による戸籍事務の管理及び執行に関する事務	飯塚市	直方市、うきは市、芦屋町
情報公開・個人情報保護審議会に関する事務	うきは市	うきは久留米環境施設組合
行政不服審査法に基づく第三者機関に関する事務	粕屋町	粕屋郡粕屋町外1市水利組合
消防通信指令に関する事務	福岡市	春日・大野城・那珂川消防組合、粕屋南部消防組合、宗像地区事務組合、粕屋北部消防組合

5 事務の代替執行（地方自治法第252条の16の2）

（令和4年5月1日現在）

代替執行事務	代替執行団体名	代替執行させる団体
水道事業	北九州市	宗像地区事務組合

6 広域連合

令和4年6月1日現在(※職員数は令和3年4月1日現在(令和3年地方公務員給与実態調査))

<事務分類：厚生・福祉>

(コード番号) 広域連合の名称、 広域連合長名及び設立日	構成団体名	共同処理する事務	事務所所在地	職員数
(409545) 福岡県介護保険広域連合 広域連合長 永原 謙二 H11. 7. 1	田川市 柳川市 豊前市 うきは市 宮若市 糟屋郡各町(粕屋町 を除く) 遠賀郡各町 鞍手郡各町 桂川町 朝倉郡各町村 大刀洗町 大木町 広川町 田川郡各町村 築上郡各町	介護保険法に規定する市町村の事務のうち 1 被保険者の資格の管理に関する事務 2 要介護認定及び要支援認定に関する事務 3 保険給付に関する事務 4 指定地域密着型サービス事業者、指定地域密着型介護予防サービス事業者、指定介護予防支援事業者及び指定居宅介護支援事業者に関する事務 5 地域支援事業等に関する事務 6 介護保険事業計画の策定に関する事務 7 保険料の賦課及び徴収に関する事務 8 その他介護保険制度の施行に関する事務	〒812-0044 福岡市博多区千代4丁目1番27号 福岡県自治会館3F TEL(092)643-7055 FAX(092)641-2432	25
(409561) 福岡県後期高齢者医療広域連合 広域連合長 二場 公人 H19. 3. 30	県内全市町村	後期高齢者医療制度の事務のうち 1 被保険者の資格の管理に関する事務 2 医療給付に関する事務 3 保険料の賦課に関する事務 4 保健事業に関する事務 5 その他後期高齢者医療制度の施行に関する事務	〒812-0044 福岡市博多区千代4丁目1番27号 福岡県自治会館内5F TEL(092)651-3111 FAX(092)651-3120	0

7 一部事務組合一覧

令和4年6月1日現在(※職員数は令和3年4月1日現在(令和3年地方公務員給与実態調査))

<事務分類：広域行政>

(コード番号) 組合の名称、管理者名 及び設立日	構成団体名	共同処理する事務	事務所所在地	職員数
(408981) 久留米広域市町村圏事務組合 組合長 原口 新五 S45. 10. 31	久留米市 大川市 小郡市 うきは市 大刀洗町 大木町	1 消防(消防団及び消防水利に関する 事務を除く)に関する事務 2 久留米広域小児救急センターの支援 に関する事務	〒830-0003 久留米市東櫛原町 999 番地 1 TEL (0942) 46-5510 FAX (0942) 46-5567	430
(408999) 京築広域市町村圏事務組合 組合長 後藤 元秀 S45. 10. 31	豊前市 みやこ町 吉富町 上毛町 築上町	1 消防救急業務	〒828-0061 豊前市大字荒畑 525 番地 1 TEL (0979) 64-7833 FAX (0979) 64-7833	127
(409111) 直方・鞍手広域市町村圏事 務組合 組合長 大塚 進弘 S47. 7. 22	直方市 宮若市 小竹町 鞍手町	1 新広域市町村圏計画の策定 2 休日等急患センター業務 3 消防救急業務(直方市を除く)	〒822-8501 直方市殿町 7 番 1 号 直方市役所内 TEL (0949) 25-2291 FAX (0949) 25-2291	86
(409120) 甘木・朝倉広域市町村圏事 務組合 理事長 林 裕二 S47. 8. 10	朝倉市 筑前町 東峰村	1 広域にわたる総合的な計画の策定、 変更及び実施のための連絡調整に関 する事務 2 前号の計画に基づき行う地域振興事 業に関する事務 3 消防(消防団に関する事務並びに消 防水利施設に関する事務を除く。)に 関する事務 4 救急医療に関する事務 5 共有山林の維持管理及び処分に関 する事務 6 広域的な課題の調査研究に係る連絡 調整に関する事務	〒838-0065 朝倉市一木 18-20 TEL (0946) 22-2038 FAX (0946) 23-1246	112

<事務分類：第一次産業振興>

(コード番号) 組合の名称、管理者名 及び設立日	構成団体名	共同処理する事務	事務所所在地	職員数
(408026) 粕屋郡粕屋町外 1 市水利組 合 組合長 箱田 彰 S39. 11. 24	福岡市 粕屋町	農業水利	〒811-2392 糟屋郡粕屋町駕与丁 1-1-1 粕屋町役場内 TEL (092) 938-2311 FAX (092) 938-3150	0

<事務分類：第一次産業振興>

(コード番号) 組合の名称、管理者名 及び設立日	構成団体名	共同処理する事務	事務所所在地	職員数
(408034) 直方市・北九州市岡森用水 組合 組合長 大塚 進弘 S6. 4. 1	北九州市 直方市	農業水利	〒822-8501 直方市殿町7-1 直方市役所内 TEL(0949)25-2170 FAX(0949)25-2170	0
(408042) 柳川みやま土木組合 組合長 金子 健次 T12. 2. 1	柳川市 みやま市	農業水利	〒832-0021 柳川市隅町72番地 TEL(0944)72-2050 FAX(0944)73-1693	5
(408051) 花宗太田土木組合 組合長 倉重 良一 T12. 3. 27	柳川市 大川市 大木町	農業水利	〒831-0016 大川市大字酒見256-1 大川市役所別館 TEL(0944)86-2560 FAX(0944)86-5263	5
(408069) 花宗用水組合 組合長 西田 正治 M29. 12. 10	八女市 筑後市	農業水利	〒834-0047 八女市稲富字上川原681 TEL(0943)22-4064 FAX(0943)22-3030	4
(408077) 山の井用水組合 組合長 藤田 利光 M42. 2. 20	八女市 筑後市	農業水利	〒834-0012 八女市山内1209-3 TEL(0943)23-5376 FAX(0943)23-5376	0
(408085) 福岡県中間市外二ヶ町山田 川水利組合 組合長 福田 浩 T10. 9. 21	中間市 遠賀町 鞍手町	直方市花ノ木堰及びその水路に係る水利 並びに土木に関する事務	〒809-0034 中間市中間1丁目2番31号 TEL(093)245-0333 FAX(093)245-4691	4
(408107) 堀川水利組合 組合長 美浦 喜明 S31. 9. 1	中間市 水巻町	農業水利権の確保並びに農業用水の調 整事務	〒807-8501 遠賀郡水巻町項末北1丁目1番1 号 水巻町役場内 TEL(093)201-4321 FAX(093)201-4423	0
(408123) 上毛町外一市一町矢方池土 木組合 組合長 坪根 秀介 M20. 12. 25	豊前市 吉富町 上毛町	農業水利	〒871-0992 築上郡上毛町大字垂水1321番地 1 上毛町役場内 TEL(0979)72-3151 FAX(0979)84-8021	0
(408778) 糟屋郡篠栗町外一市五町財 産組合 組合長 中嶋 裕史 S23. 5. 9	福岡市 宇美町 篠栗町 志免町 須恵町 久山町 粕屋町	森林その他の財産の管理及び処分	〒811-2417 糟屋郡篠栗町中央二丁目2-16 TEL(092)947-0073 FAX(092)947-0073	0
(408808) 豊前市外二町財産組合 組合長 後藤 元秀 M44. 4. 17	豊前市 吉富町 上毛町	林道・林野の管理処分	〒828-0021 豊前市大字八屋2026 築上郡自治会館内 TEL(0979)83-2114 FAX(0979)83-2666	0

<事務分類：厚生福祉>

(コード番号) 組合の名称、管理者名 及び設立日	構成団体名	共同処理する事務	事務所所在地	職員数
(408158) 公立八女総合病院企業団 企業長 平城 守 S35. 4. 1	八女市 広川町	病院 介護老人保健施設	〒834-0034 八女市高塚540番地2 TEL(0943)23-4131 FAX(0943)22-3185	526
(409618) 行橋京都メディカルセンター 組合 組合長 工藤 政宏 R4. 4. 1	行橋市 荻田町 みやこ町	行橋京都メディカルセンターの管理運営	〒824-0002 福岡県行橋市東大橋2-9-1 TEL(0930)26-5867 FAX(0930)26-5868	—

<事務分類：環境衛生>

(コード番号) 組合の名称、管理者名 及び設立日	構成団体名	共同処理する事務	事務所所在地	職員数
(409065) 山神水道企業団 企業長 藤田 陽三 S46. 4. 1	筑紫野市 太宰府市 三井水道企業団	水道用水供給事業	〒818-0046 筑紫野市大字山口1917-1 TEL(092)919-5030 FAX(092)919-5031	9
(409081) 福岡県南広域水道企業団 企業長 鶴木 賢 S46. 10. 30	大牟田市 久留米市 柳川市 八女市 筑後市 大川市 朝倉市 みやま市 筑前町 大木町 広川町 三井水道企業団	水道用水供給事業	〒830-0062 久留米市荒木町白口55番地 TEL(0942)27-1561 FAX(0942)27-1795	29
(409197) 福岡地区水道企業団 企業長 中村 貴久 S48. 6. 1	福岡市 筑紫野市 大野城市 太宰府市 糸島市 古賀市 宇美町 篠栗町 志免町 須恵町 新宮町 久山町 粕屋町 春日那珂川水道企 業団 宗像地区事務組合	水道用水供給事業	〒815-0031 福岡市南区清水4丁目3番1号 TEL(092)552-1731 FAX(092)552-1729	72
(409251) 宗像地区事務組合 組合長 原崎 智仁 H19. 4. 1	宗像市 福津市	水道事業及び簡易水道事業 し尿処理場の管理運営 消防・救急業務 急患センターの管理運営 組合財産の維持管理 関係市の振興に関する調査研究 専用水道及び簡易専用水道	〒811-3507 宗像市多禮298番地 多礼浄水場内 TEL(0940)62-0031(代) FAX(0940)62-1970	143
(409481) 田川広域水道企業団 企業長 二場 公人 H元. 9. 29	田川市 糸田町 川崎町 福智町	用水供給 末端給水	〒825-8501 田川市中央町1-1 TEL(0947)23-2147 FAX(0947)23-2148	0

<事務分類：環境衛生>

(コード番号) 組合の名称、管理者名 及び設立日	構成団体名	共同処理する事務	事務所所在地	職員数
(409499) 京築地区水道企業団 企業長 後藤 元秀 H2. 9. 20	行橋市 豊前市 荻田町 みやこ町 吉富町 上毛町 築上町	用水供給	〒828-0004 豊前市大字馬場 336 TEL (0979) 83-4858 FAX (0979) 82-5199	6
(409260) 三井水道企業団 企業長 加地 良光 S52. 4. 1	久留米市 小郡市 大刀洗町	末端給水	〒838-0122 小郡市松崎 753-2 TEL (0942) 72-5106 FAX (0942) 73-2796	14
(409286) 春日那珂川水道企業団 企業長 武末 茂喜 S52. 10. 1	春日市 那珂川市	末端給水	〒816-0804 春日市原町 2-30-2 総務課直通 TEL (092) 571-7001 FAX (092) 574-4960	41
(408379) 玄界環境組合 組合長 田辺 一城 S42. 3. 31	宗像市 古賀市 福津市 新宮町	ごみ処理	〒811-3121 古賀市筵内 1970-1 古賀清掃工場内「サクル」棟 3 階 TEL (092) 940-1310 FAX (092) 940-1311	19
(408409) うきは久留米環境施設組合 組合長 高木 典雄 S37. 8. 11	久留米市 うきは市	ごみ処理 し尿処理	〒839-1333 うきは市吉井町富永 2015 TEL (0943) 75-2066 FAX (0943) 75-5547	7
(409596) ふくおか県央環境広域施設 組合 組合長 片峯 誠 H31. 4. 1	飯塚市 嘉麻市 桂川町 小竹町	ごみ処理 (小竹町を除く) し尿処理 火葬場	〒820-0074 飯塚市楽市 728 番地 1 TEL (0948) 22-5911 FAX (0948) 22-5451	16
(409006) 宮若市外二町じん芥処理施 設組合 組合長 松尾 勝徳 S45. 11. 1	宮若市 小竹町 鞍手町	一般廃棄物の処分 一般廃棄物の処理施設の設置、維持管理 及び運営 廃棄物の処理及び清掃に関する法律第 7 条第 6 項に基づく処分業の許可 一般廃棄物の処理計画(ごみ等の処分) 不法投棄によるごみ等の処分	〒823-0003 宮若市本城 1593-38 TEL (0949) 32-2174 FAX (0949) 33-2546	3
(409022) 八女西部広域事務組合 組合長 西田 正治 S45. 8. 10	八女市 筑後市 大川市 大木町 広川町	可燃ごみ処理(八女市、筑後市、広川町) 不燃ごみ処理及び資源ごみ処理(大川市、 八女市、筑後市、広川町、大木町) 火葬業務(八女市(旧八女市、旧立花町)、 筑後市、広川町)	〒833-0002 筑後市大字前津 2088 番地 6 TEL (0942) 52-7536 FAX (0942) 52-1817	6
(409146) 田川郡東部環境衛生施設 組合 組合長 永原 譲二 S47. 8. 10	田川市 香春町 添田町 糸田町 川崎町 大任町 福智町 赤村	ごみ処理 埋立処分施設 容器包装ストックヤード施設	〒824-0603 田川郡添田町大字中元寺 815 番 地 251 TEL (0947) 82-2790 FAX (0947) 82-2793	12

<事務分類：環境衛生>

(コード番号) 組合の名称、管理者名 及び設立日	構成団体名	共同処理する事務	事務所所在地	職員数
(409278) 豊前市外二町清掃施設組合 組合長 後藤 元秀 S52. 4. 20	豊前市 吉富町 上毛町	ごみ処理	〒828-0021 豊前市大字八屋 322 番地 45 TEL (0979) 82-2192 FAX (0979) 82-1524	8
(409294) 行橋市・みやこ町清掃施設組合 組合長 工藤 政宏 S52. 11. 10	行橋市 みやこ町	ごみ処理	〒824-0046 行橋市大字西谷 477 番地 TEL (0930) 23-0664 FAX (0930) 25-2181	1
(409308) 大野城太宰府環境施設組合 組合長 井本 宗司 S53. 2. 15	大野城市 太宰府市	一般廃棄物最終処分場の管理 緑・廃木材のリサイクル事業	〒816-0971 大野城市大字牛頸 2472 番地 大野城環境処理センター内 TEL (092) 596-5943 FAX (092) 596-7521	0
(409324) 甘木・朝倉・三井環境施設組合 組合長 田頭 喜久己 H12. 2. 1	久留米市 朝倉市 大刀洗町 筑前町 東峰村	1 可燃ごみ処理施設の建設に関する事務 2 不燃ごみ・粗大ごみ処理施設の建設に関する事務 3 三輪ごみ共同処理場の設置及び管理運営に関する事務 4 可燃・不燃・粗大ごみ処理施設の管理運営に関する事務 5 最終処分場の建設及び管理運営に関する事務	〒838-0801 朝倉郡筑前町栗田 8-3 TEL (0946) 21-8077 FAX (0946) 21-8078	4
(409375) 筑紫野・小郡・基山清掃施設組合 管理者 藤田 陽三 S56. 4. 11	筑紫野市 小郡市 基山町(佐賀県)	ごみ処理	〒818-0024 筑紫野市大字原田 1389 番地 TEL (092) 926-5300 FAX (092) 926-3587	5
(409405) 春日大野城衛生施設組合 組合長 井本 宗司 S58. 4. 1	春日市 大野城市	不燃ごみ処理 資源ごみ処理 し尿処理 最終処分場	〒816-0811 春日市春日公園 6 丁目 2 番地 TEL (092) 596-7066 FAX (092) 595-4140	0
(409413) 田川地区清掃施設組合 組合長 二場 公人 S58. 5. 6	田川市 川崎町	ごみ処理	〒827-0003 田川郡川崎町大字川崎 3419 番地 3 TEL (0947) 72-8011 FAX (0947) 72-8022	15
(409448) 大牟田・荒尾清掃施設組合 管理者 関 好孝 S60. 3. 20	大牟田市 荒尾市(熊本県)	ごみ焼却場及びごみ燃料化施設の建設、 管理及び運営に関する事務	〒836-8666 大牟田市有明町 2-3 大牟田市役所内 TEL (0944) 41-2727 FAX (0944) 41-2727	0

<事務分類：環境衛生>

(コード番号) 組合の名称、管理者名 及び設立日	構成団体名	共同処理する事務	事務所所在地	職員数
(408247) 吉富町外1町環境衛生事務 組合 組合長 花畑 明 S28. 8. 13	吉富町 上毛町	し尿処理 火葬場	〒871-0831 築上郡吉富町大字直江 361 番地 周防苑内 TEL (0979) 22-7081 FAX (0979) 22-7081	3
(408395) 大川柳川衛生組合 組合長 倉重 良一 S37. 4. 1	柳川市 大川市	し尿処理	〒831-0044 大川市大字紅粉屋 1201-2 TEL (0944) 86-4225 FAX (0944) 86-4576	4
(408468) 両筑衛生施設組合 組合長 原口 新五 S40. 8. 16	久留米市(旧北野町) 小郡市 筑紫野市 太宰府市 筑前町 大刀洗町	し尿処理	〒830-1122 久留米市北野町今山 2399 TEL (0942) 78-3290 FAX (0942) 78-6454	5
(409359) 須恵町外二ヶ町清掃施設 組合 組合長 三浦 正 S54. 4. 1	須恵町 粕屋町 篠栗町	し尿処理 ごみ処理	〒811-2411 糟屋郡篠栗町大字若杉 779-18 TEL (092) 947-5304 FAX (092) 948-3392	1
(409464) 八女中部衛生施設事務組合 組合長 三田村 統之 S61. 3. 1	八女市 広川町	し尿処理	〒834-0021 八女市北田形 1027-1 TEL (0943) 24-5419 FAX (0943) 24-5429	0
(409537) 宇美町・志免町衛生施設組 合 組合長 安川 茂伸 H10. 4. 1	宇美町 志免町	し尿処理 ごみの中間処理	〒811-2208 糟屋郡志免町大字吉原 443 宇美志免浄化センター内 TEL (092) 957-8180 FAX (092) 957-8182	0
(408972) 北筑昇華苑組合 組合長 田辺 一城 S45. 4. 1	福岡市 古賀市 福岡市 宇美町 篠栗町 志免町 須恵町 新宮町 久山町 粕屋町	火葬場	〒811-3192 古賀市駅東1丁目1番1号 古賀市役所内 TEL (092) 942-1136 FAX (092) 942-1149	10
(409227) 田川地区斎場組合 管理者 二場 公人 S49. 4. 23	田川市 香春町 添田町 糸田町 川崎町 大任町 赤村 福智町	火葬場	〒825-0001 田川市大字伊加味 2191-14 TEL (0947) 42-8002 FAX (0947) 42-8025	2
(409341) 有明生活環境施設組合 組合長 金子 健次 S54. 1. 22	柳川市 みやま市	関係市の火葬施設の建設、管理及び 運営に関する事務 関係市のごみ焼却施設の建設、管理 及び運営に関する事務	〒832-0052 柳川市橋本町 631 番地 7 有明生活環境施設組合 クリーンセンター内 TEL (0944) 75-1766 FAX (0944) 32-8244	3
(409456) 筑紫苑施設組合 組合長 藤田 陽三 S60. 12. 2	筑紫野市 春日市 大野城市 太宰府市 筑前町	火葬場	〒818-0003 筑紫野市大字山家 3745-1 TEL (092) 926-3433 FAX (092) 926-3981	2

<事務分類：環境衛生>

(コード番号) 組合の名称、管理者名 及び設立日	構成団体名	共同処理する事務	事務所所在地	職員数
(409553) 福岡都市圏南部環境事業組 合 管理者 楠田 大蔵 H18. 5. 1	福岡市 春日市 大野城市 太宰府市 那珂川市	可燃ごみ処理事務のうち、中間処理施設 及び最終処分場の設置に関すること。 処理施設の管理運営及び当該処理施設 の処分に関すること。	〒816-0842 春日市大字下白水 104 番地 5 TEL(092)596-1570 FAX(092)596-1579	0
(409588) 下田川清掃施設組合 組合長 黒土 孝司 H25. 4. 1	糸田町 福智町	ごみ処理	〒822-1101 田川郡福智町赤池 474 番地 5 TEL(0947)28-3588 FAX(0947)28-2088	9
(409600) 田川地区広域環境衛生施設 組合 組合長 永原 譲二 R3. 4. 1	田川市 香春町 添田町 糸田町 川崎町 大任町 福智町 赤村	し尿処理	〒824-0512 田川郡大任町大字大行事 2259 番 地 TEL(0947)63-4140 FAX(0947)63-4144	12

<事務分類：教育>

(コード番号) 組合の名称、管理者名 及び設立日	構成団体名	共同処理する事務	事務所所在地	職員数
(408573) 吉富町外一市中学校組合 組合長 花畑 明 S22. 4. 1	豊前市 吉富町	中学校	〒871-0811 築上郡吉富町大字広津 413 番地 1 吉富フォーユース会館内 TEL(0979)23-5006 FAX(0979)24-5406	1
(408620) 久留米市外三市町高等学校 組合 組合長 原口 新五 S38. 4. 1	久留米市 小郡市 朝倉市 大刀洗町	高等学校	〒830-8520 久留米市城南町 15 番地 3 久留米市役所内 TEL(0942)35-9950 FAX(0942)35-9950	33
(408638) 古賀高等学校組合 組合長 田辺 一城 S37. 3. 24	古賀市 福津市 新宮町	高等学校	〒811-3192 古賀市駅東 1 丁目 1 番 1 号 古賀市役所内 TEL(092)942-1136 FAX(092)942-1149	36

<事務分類：消防・救急>

(コード番号) 組合の名称、管理者名 及び設立日	構成団体名	共同処理する事務	事務所所在地	職員数
(408891) 八女地区消防組合 管理者 三田村 統之 S44. 3. 17	八女市 広川町	消防・救急業務	〒834-0063 八女市本村 22 番地 1 TEL (0943) 24-0119 FAX (0943) 25-1119	126
(408921) 筑紫野太宰府消防組合 管理者 藤田 陽三 S45. 4. 1	筑紫野市 太宰府市	消防・救急業務	〒818-0084 筑紫野市針摺西一丁目 1 番 1 号 TEL (092) 924-5034 FAX (092) 924-3397	153
(408930) 飯塚地区消防組合 組合長 片峯 誠 S45. 4. 1	飯塚市 嘉麻市 桂川町	消防・救急業務	〒820-0015 飯塚市菰田 52-1 TEL (0948) 22-7600 FAX (0948) 28-4363	219
(408956) 春日・大野城・那珂川消防組 合 組合長 井本 宗司 S45. 4. 17	春日市 大野城市 那珂川市	消防・救急業務	〒816-0814 春日市春日 2-2-1 TEL (092) 584-1191 FAX (092) 584-1240	210
(408964) 福岡県田川地区消防組合 管理者 永原 讓二 S45. 4. 1	田川市 香春町 添田町 糸田町 川崎町 大任町 赤村 福智町	消防・救急業務	〒826-0042 田川市大字川宮 1570 TEL (0947) 44-0650 FAX (0947) 46-1404	155
(409154) 粕屋南部消防組合 組合長 箱田 彰 S48. 1. 27	宇美町 篠栗町 志免町 須恵町 久山町 粕屋町	消防・救急業務・休日診療所	〒811-2204 糟屋郡志免町大字田富 170 番地 TEL (092) 935-5111 FAX (092) 935-4882	179
(409332) 粕屋北部消防組合 組合長 長崎 武利 S53. 10. 25	古賀市 新宮町	消防・救急業務 休日診療所	〒811-3131 古賀市今在家 167-1 TEL (092) 944-0131 FAX (092) 944-0462	98
(409367) 遠賀・中間地域広域行政事 務組合 代表理事 美浦 喜明 S54. 4. 1	中間市 芦屋町 水巻町 岡垣町 遠賀町	消防・救急業務(中間市を除く) し尿処理 火葬場 ごみ処理	〒811-4303 遠賀郡遠賀町大字今古賀 603-1 TEL (093) 293-3581 FAX (093) 293-2162	158

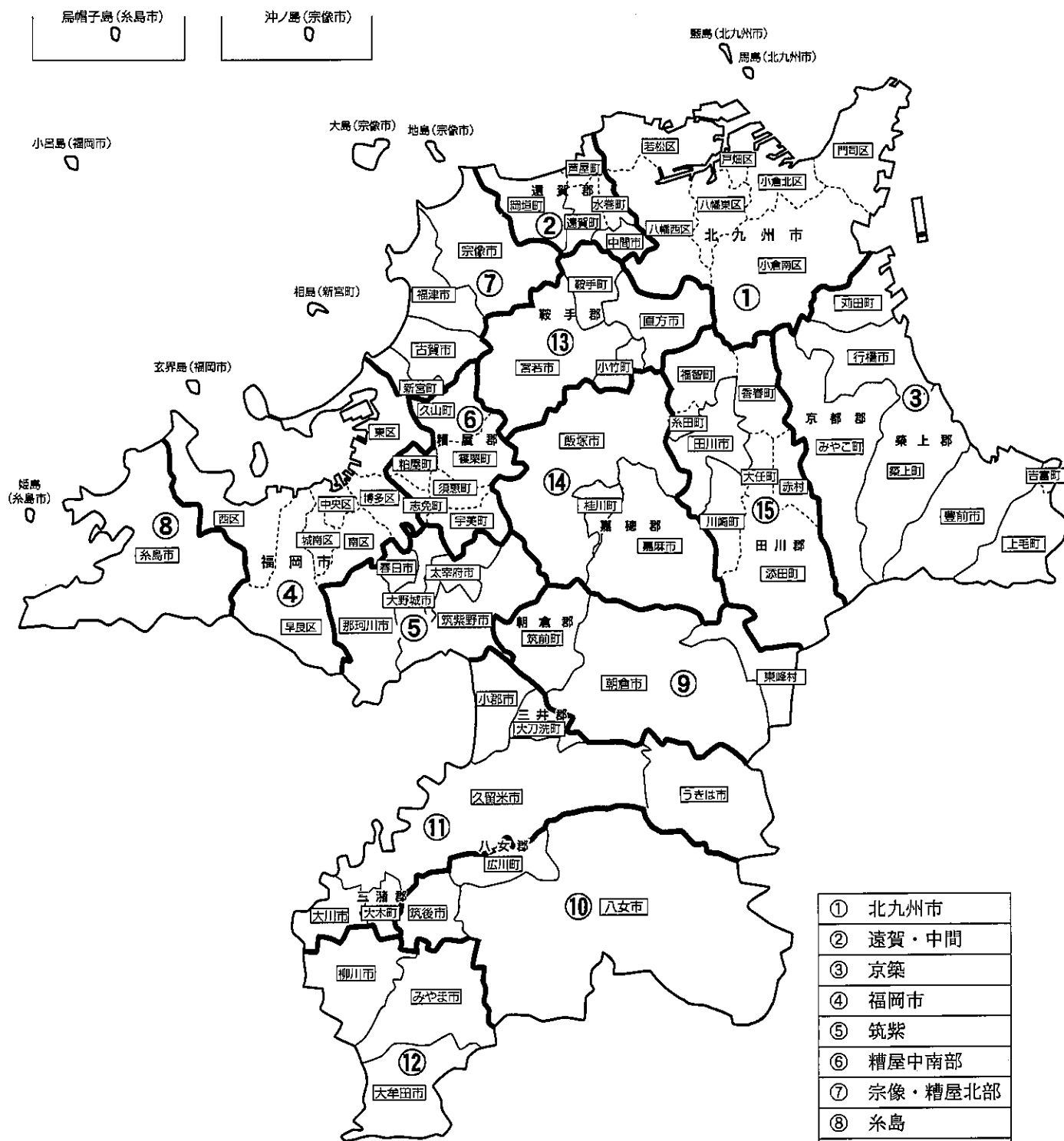
<事務分類：その他>

(コード番号) 組合の名称、管理者名 及び設立日	構成団体名	共同処理する事務	事務所所在地	職員数
(408913) 中間市行橋市競艇組合 管理者 福田 浩 S44. 4. 23	行橋市 中間市	競艇の開催	〒809-8501 中間市中間1丁目1番1号 中間市役所内 TEL(093)246-6254 FAX(093)244-2133	2
(409511) 福岡都市圏広域行政事業 組合 管理者 高島 宗一郎 H5. 4. 28	福岡市 筑紫野市 春日市 大野城市 宗像市 太宰府市 古賀市 福津市 糸島市 那珂川市 宇美町 篠栗町 志免町 須恵町 新宮町 久山町 粕屋町	福岡都市圏広域行政計画に基づく共同 事業 福岡都市圏共通の水源地域及び流域に 対する交流推進事業、及び森林保全、環 境対策、地域振興等の支援事業 都市圏主催の競艇の開催(福岡市を除く)	〒810-8620 福岡市中央区天神1-8-1 福岡市役所内 TEL(092)733-5004 FAX(092)733-5005	0
(408727) 福岡県自治会館管理組合 組合長 永原 譲二 S37. 4. 1	県内全町村	自治会館の管理運営	〒812-0044 福岡市博多区千代4-1-27 福岡県自治会館内 TEL(092)651-4284 FAX(092)651-2531	8
(408735) 糟屋郡自治会館組合 組合長 三浦 正 S37. 4. 1	古賀市 宇美町 篠栗町 志免町 須恵町 新宮町 久山町 粕屋町	自治会館の管理運営	〒811-2301 糟屋郡粕屋町大字上大隈55-1 TEL(092)938-4331 FAX(092)938-4497	0
(408751) 筑紫自治振興組合 組合長 井上 澄和 S34. 3. 14	筑紫野市 春日市 大野城市 太宰府市 那珂川市	・組合財産の取得、維持管理及び処分 に関すること ・関係市の振興に関する調査研究及び資 料の収集に関すること ・関係市の職員の資質向上と能力開発の ための研修に関すること ・筑紫地区地域活動支援センターつくし びあ設置、管理及び運営に関するこ と	〒816-0811 春日市春日公園5丁目14番地1 TEL(092)592-6810 FAX(092)592-6810	0
(409031) 築上郡自治会館等資産管理 組合 組合長 坪根 秀介 S45. 11. 27	吉富町 上毛町 築上町	自治会館及び土地の維持管理	〒828-0021 豊前市八屋2026 築上郡自治会館内 TEL(0979)83-2114 FAX(0979)83-2666	0

<事務分類：その他>

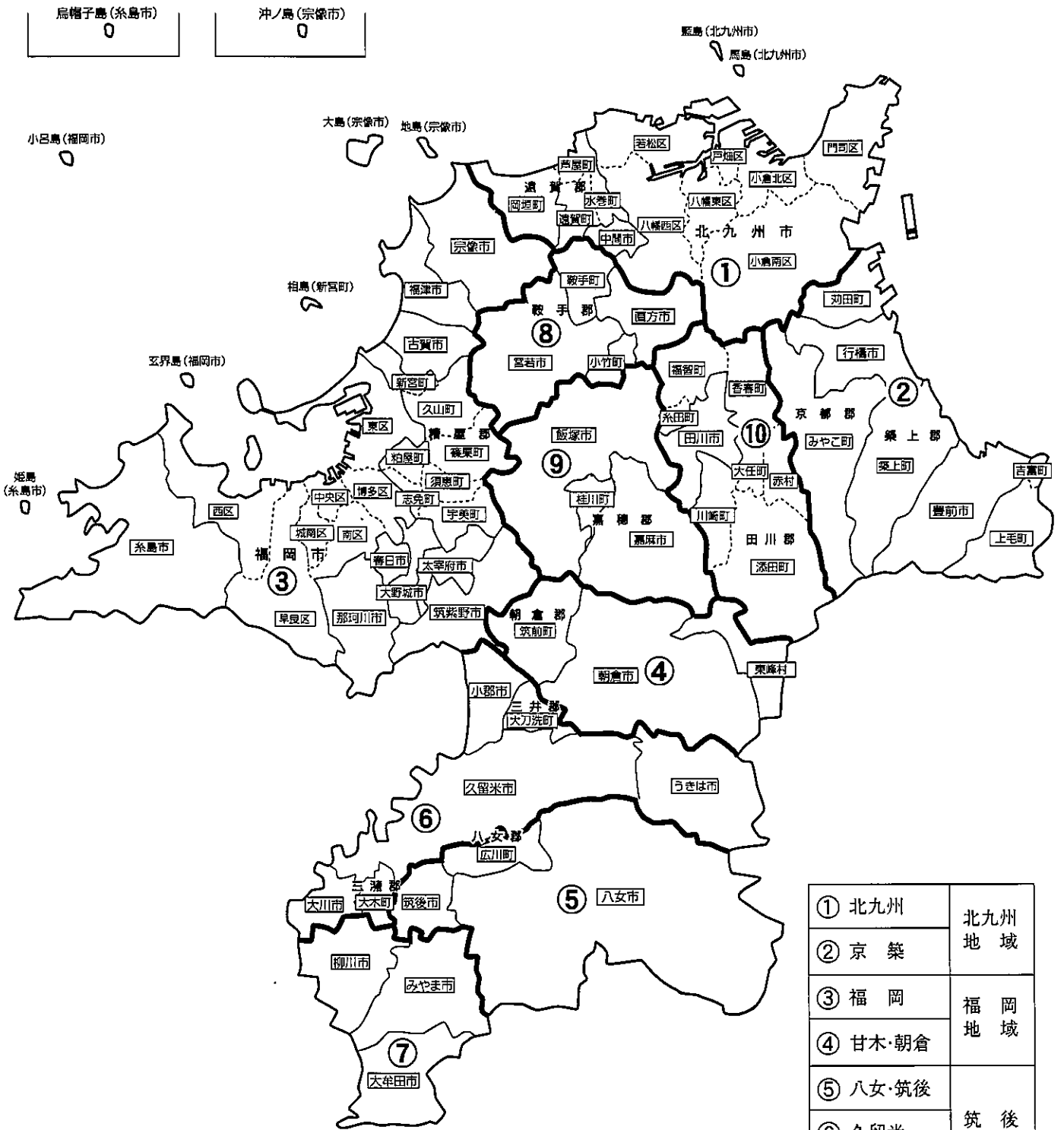
(コード番号) 組合の名称、管理者名 及び設立日	構成団体名	共同処理する事務	事務所所在地	職員数
(408697) 福岡県市町村消防団員等公 務災害補償組合 組合長 永原 譲二 S27. 10. 29	八女市 筑後市 大川市 行橋市 豊前市 中間市 小郡市 筑紫野市 春日市 大野城市 宗像市 太宰府市 古賀市 福津市 うきは市 宮若市 朝倉市 みやま市 糸島市 那珂川市 県内全町村	消防団員等の公務災害補償事務	〒812-0044 福岡市博多区千代 4-1-27 福岡県自治会館内 TEL (092) 651-4284 FAX (092) 651-2531	2
(408719) 福岡県市町村職員退職手当 組合 組合長 三浦 正 S36. 10. 1	飯塚市 柳川市 八女市 中間市 小郡市 筑紫野市 大野城市 宗像市 太宰府市 古賀市 福津市 うきは市 宮若市 嘉麻市 朝倉市 みやま市 糸島市 宇美町外 24 町村 糟屋郡自治会館組 合外 36 組合 福岡県介護保険広 域連合	退職手当の支給事務	〒812-0044 福岡市博多区千代 4-1-27 福岡県自治会館内 TEL (092) 651-4283 FAX (092) 651-2531	4
(409391) 福岡県自治振興組合 管理者 井本 宗司 S57. 3. 31	県内全市町村	市町村職員研修及び採用試験 歴史的公文書の保存（北九州市及び福岡 市を除く）	〒816-0902 大野城市大字乙金 8 番 1 TEL (092) 504-0313 FAX (092) 504-0181	0

福岡県広域地域振興圏域



- ・ 従来の広域行政圏要綱の廃止を契機に、地域振興に活用するためのものとして、平成21年度に県独自の圏域を設定。
- ・ 通勤・通学等の人口動態、地理的状況、歴史的経緯等を総合的に勘案の上、生活圏域としての実態を踏まえたものとした。

(旧) 広域行政圏

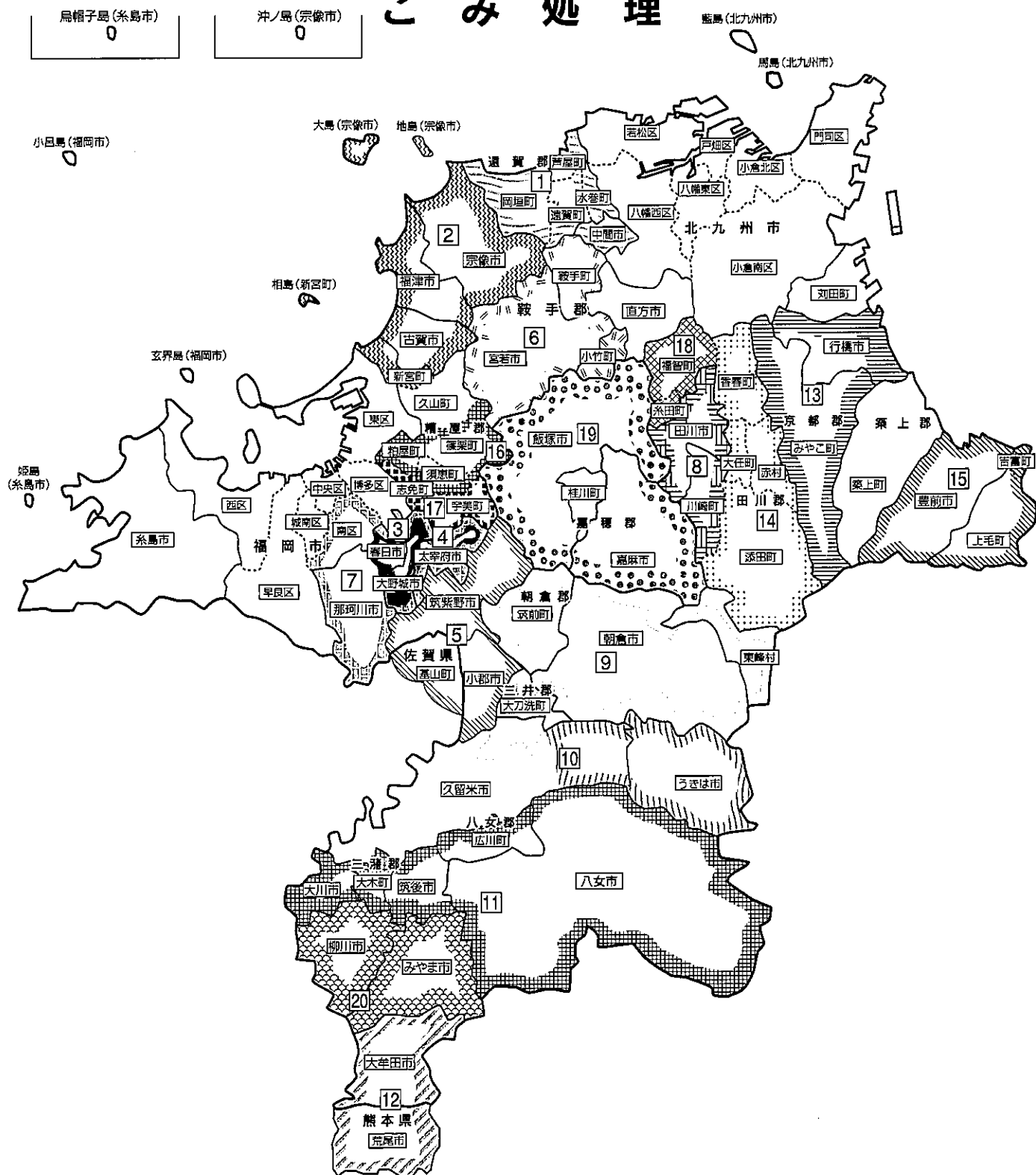


① 北九州	北九州地域
② 京 築	京 築地域
③ 福 岡	福 岡地域
④ 甘木・朝倉	福 地地域
⑤ 八女・筑後	筑 後地域
⑥ 久留米	筑 地地域
⑦ 有 明	
⑧ 直方・鞍手	筑 豊地域
⑨ 飯塚	
⑩ 田川	

注： 従来の広域行政圏要綱については、社会経済情勢の変化や市町村合併の進展等の中で、当初の役割は終了として平成20年度末をもって廃止された（平成20年12月26日総行応第39号総務事務次官通知）。

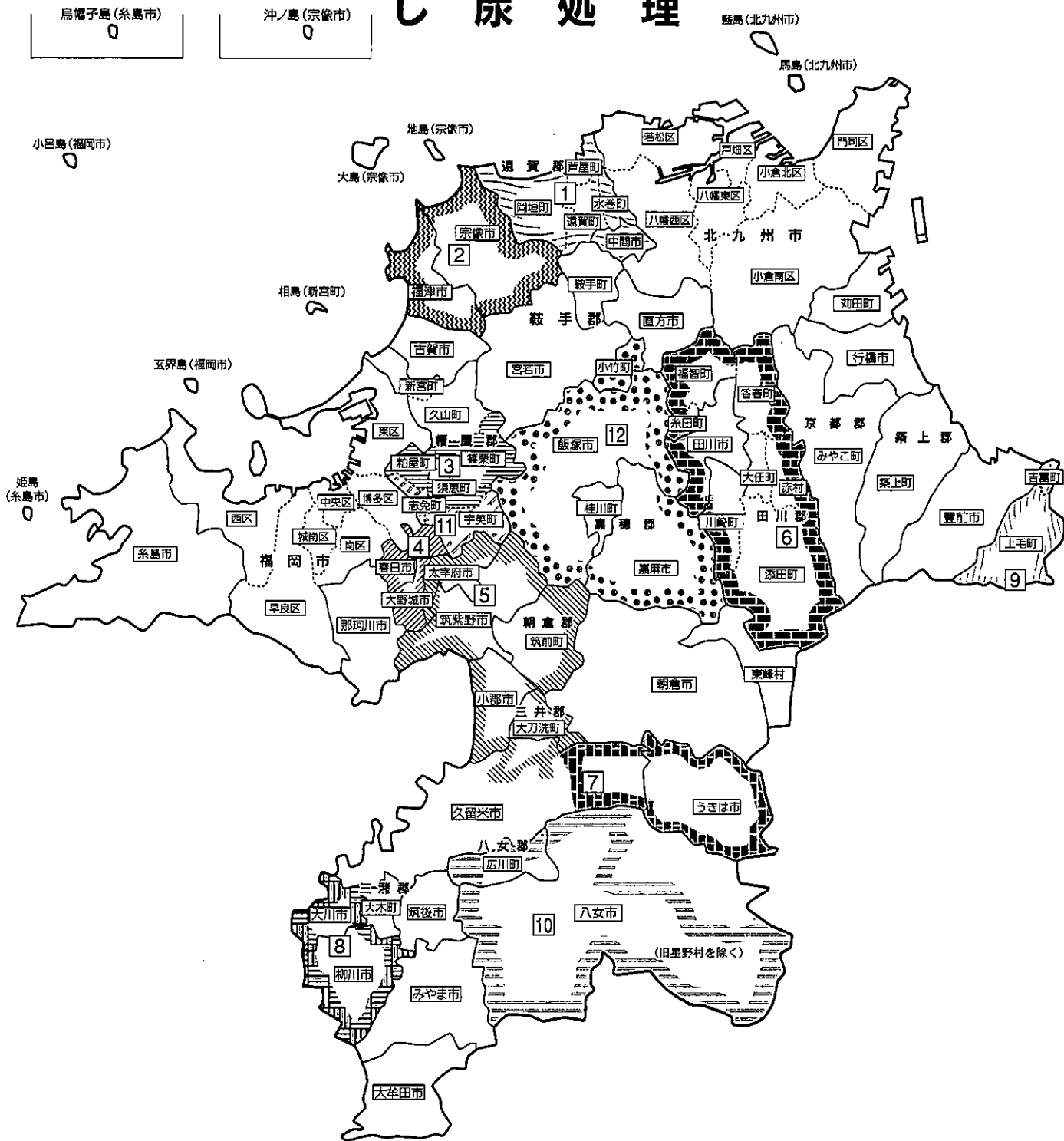
なお、今後、従来の広域行政圏に係る圏域の枠組みを維持していくかどうかは、関係市町村の自主的な協議によることとされている。

ごみ処理



- | | | | |
|---|---|---|---|
| <p>1 遠賀・中間地域広域行政事務組合</p> <p>2 玄界環境組合</p> <p>3 春日大野城衛生施設組合</p> <p>4 大野城太宰府環境施設組合</p> <p>5 筑紫野・小郡・基山清掃施設組合</p> <p>6 宮若市外二町じん芥処理施設組合</p> | <p>7 福岡都市圏南部環境事業組合</p> <p>8 田川地区清掃施設組合</p> <p>9 甘木・朝倉・三井環境施設組合</p> <p>10 うきは久留米環境施設組合</p> <p>11 八女西部広域事務組合</p> <p>12 大牟田・荒尾清掃施設組合</p> | <p>13 行橋市・みやこ町清掃施設組合</p> <p>14 田川郡東部環境衛生施設組合</p> <p>15 豊前市外二町清掃施設組合</p> <p>16 須恵町外二ヶ町清掃施設組合</p> <p>17 宇美町・志免町衛生施設組合</p> <p>18 下田川清掃施設組合</p> | <p>19 ふくおか県央環境広域施設組合</p> <p>20 有明生活環境施設組合</p> |
|---|---|---|---|

し尿処理



1 遠賀・中間地域広域行政事務組合

2 宗像地区事務組合

3 須恵町外二ヶ町清掃施設組合

4 春日大野城衛生施設組合

5 両筑衛生施設組合

6 田川地区広域環境衛生施設組合

7 うきは久留米環境施設組合

8 大川柳川衛生組合

9 吉富町外一町環境衛生事務組合

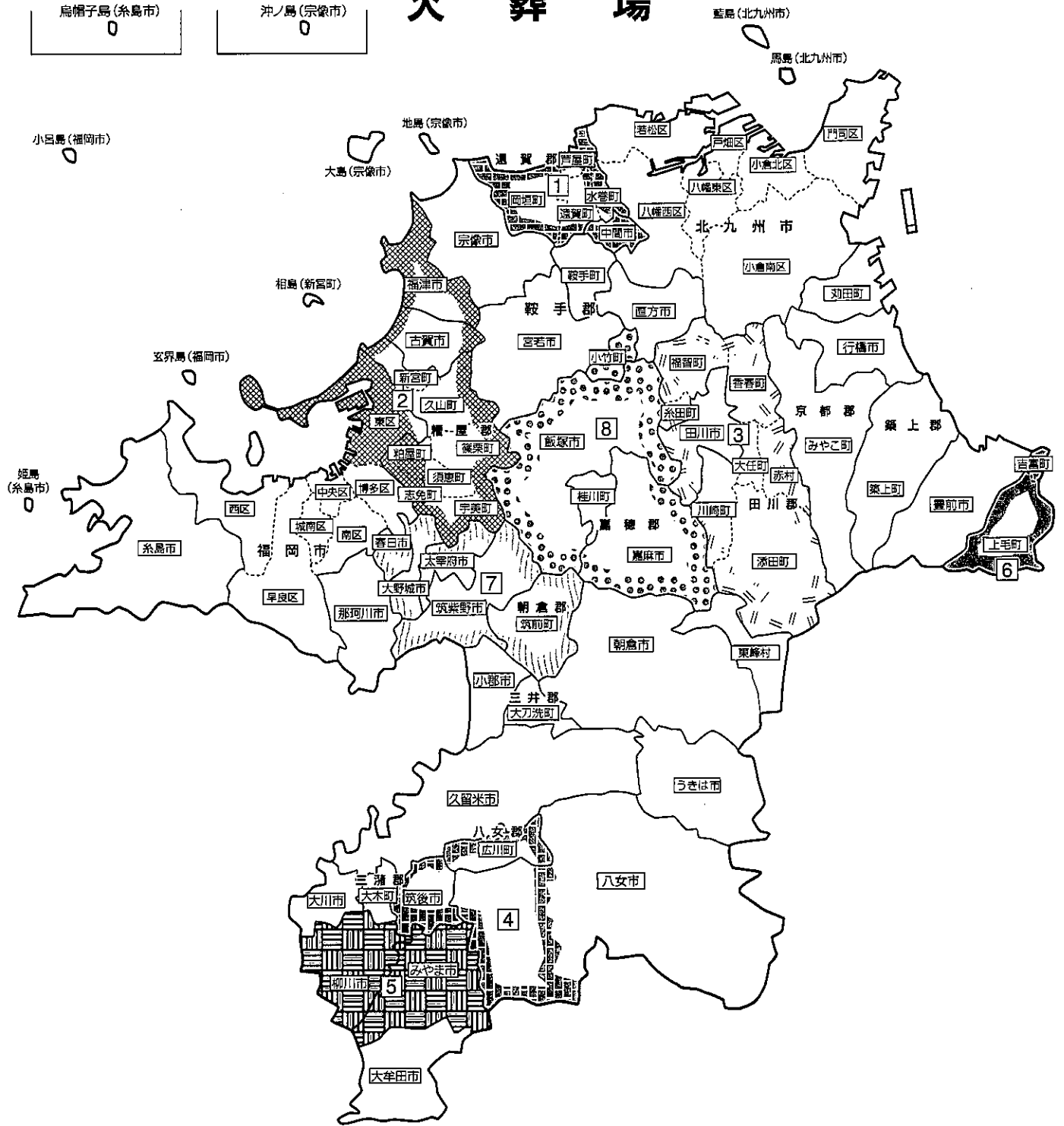
10 八女中部衛生施設事務組合



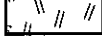

11 宇美町・志免町衛生施設組合





12 ふくおか県央環境広域施設組合

(旧墨野村を除く)

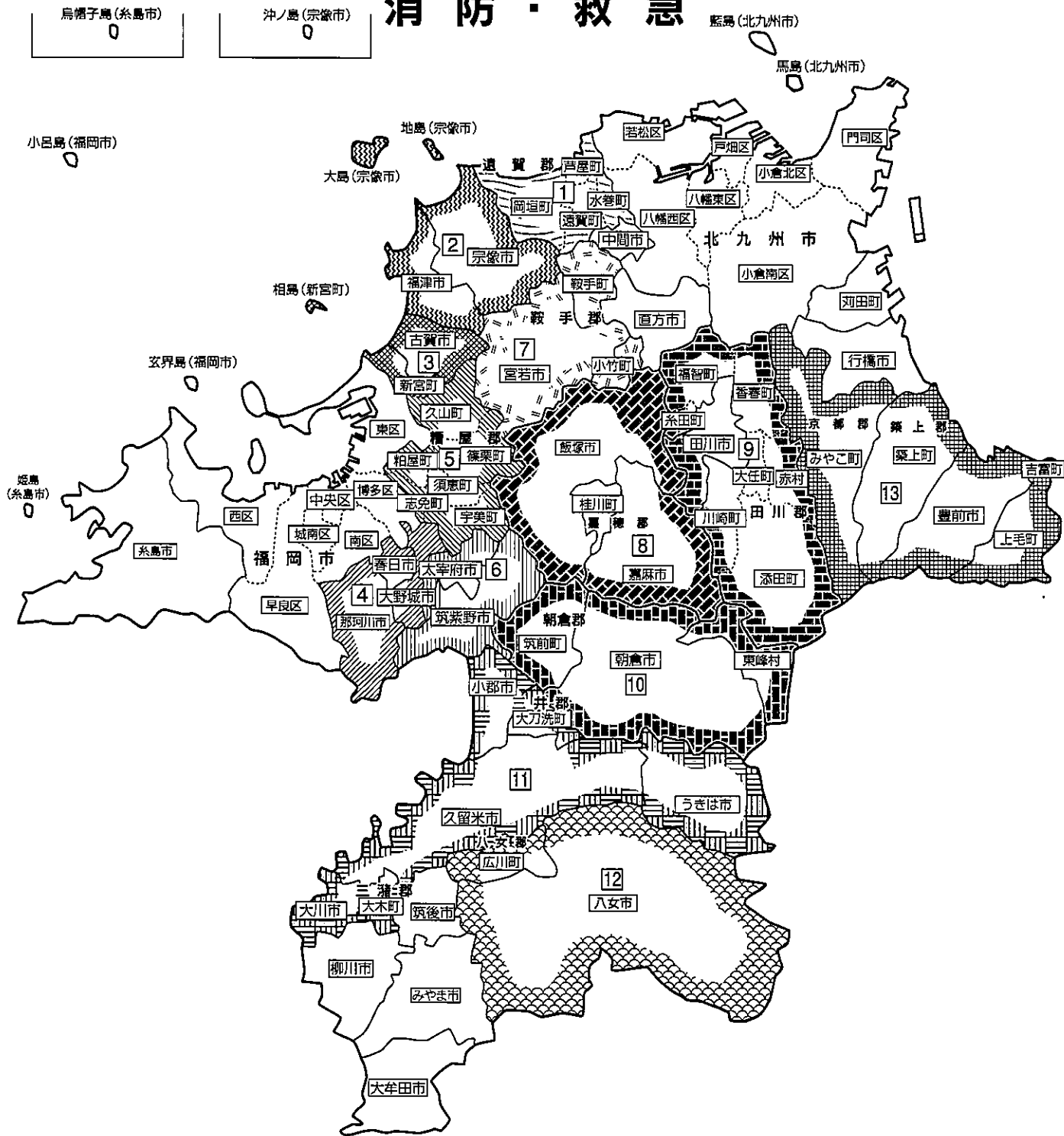
火葬場



- 1  遠賀・中間地域広域行政事務組合
- 2  北筑昇華苑組合
- 3  田川地区斎場組合
- 4  八女西部広域事務組合

- 5  有明生活環境施設組合
- 6  吉富町外一町環境衛生事務組合
- 7  筑慈苑施設組合
- 8  ふくおか県央環境広域施設組合

消防・救急



- | | | |
|-----------------------------------|-----------------------------------|-------------------------------------|
| <p>1 遠賀・中間地域広域行政事務組合(中間市を除く)</p> | <p>6 筑紫野太宰府消防組合</p> | <p>11 久留米広域市町村圏事務組合</p> |
| <p>2 宗像地区事務組合</p> | <p>7 直方・鞍手広域市町村圏事務組合(直方市を除く)</p> | <p>12 八女地区消防組合</p> |
| <p>3 粕屋北部消防組合</p> | <p>8 飯塚地区消防組合</p> | <p>13 京築広域市町村圏事務組合(行橋市・苅田町を除く)</p> |
| <p>4 春日・大野城・那珂川消防組合</p> | <p>9 福岡県田川地区消防組合</p> | |
| <p>5 粕屋南部消防組合</p> | <p>10 甘木・朝倉広域市町村圏事務組合</p> | |

Ⅲ その他

1 主要財政指標

(単位:10億円、兆円、%)

	平成30年度		令和元年度		令和2年度		令和3年度		令和4年度	
		伸率		伸率		伸率		伸率		伸率
1 国内総生産 (名目:兆円)	548.4	0.1	559.7	0.5	535.5	-3.9	545	1.7	565	3.6
2 消費者物価指数 (H27=100) (R2=100) (暦年平均、全国分)	99.5	1.0	100.0	0.5	100.0	0.0	99.8	-0.2		
3 企業物価指数 (H27=100) (暦年平均)	101.3	2.6	101.5	0.2	100.3	-1.2	105.1	4.8		
4 国の予算(一般会計当初:兆円)	97.7	0.3	101.5	3.8	102.7	1.2	106.6	3.8	107.6	0.9
(歳入) 租税等収入	59.1	2.4	62.5	5.8	63.5	1.6	57.4	-9.5	65.2	13.6
(うち国税3税収入)	32.5	2.7	34.1	4.8	32.9	-3.5	28.8	-12.2	34.8	20.8
国債発行額	33.7	-2.0	32.7	-3.1	32.6	-0.3	43.6	33.9	36.9	34.3
(依存率)	34.5		32.1		31.7		40.9		34.3	
(歳出) 一般歳出	58.9	0.9	62.0	5.2	63.5	2.5	66.9	5.4	67.4	0.7
(うち公共事業費)	6.0	0.0	6.1	1.3	6.1	0.1	6.1	0.0	6.1	0.0
5 財政投融资計画 (兆円)	14.5	-4.4	13.1	-9.3	13.2	0.8	40.9	5.4	18.9	-53.8
6 地方財政計画 (兆円)	86.9	0.3	89.6	3.1	90.7	1.3	89.8	-1.0	90.6	0.9
(歳入) 地方税	39.4	0.9	40.2	1.9	40.9	1.9	38.3	-6.5	41.2	7.7
地方交付税	16.0	-2.0	16.2	1.1	16.6	2.5	17.4	5.1	18.0	3.5
地方債	9.2	0.3	9.4	2.3	9.3	-1.6	11.2	21.2	7.6	-32.3
(依存率)	10.6		10.5		10.2		12.5		8.4	
(歳出) 一般行政経費	37.1	1.3	38.4	3.7	40.4	5.1	40.9	1.3	41.4	1.4
公共事業費	5.2	1.6	6.3	19.5	6.0	-4.2	5.1	-14.4	5.1	0.0
地方単独事業費	5.8	3.2	6.1	5.2	6.1	0.1	6.2	1.6	6.3	1.6
7 借入金残高 (兆円)									(見込みベース)	
・国債残高	874.0	3.1	886.7	2.7	930.7	5.1	991.4	6.5		
・地方の借入金残高計 (イ) + (ロ) + (ハ)	193.6	-0.9	192.3	-0.9	190.0	-1.2	193.0	1.6		
(イ) 地方債残高 (普通会計分)	143.7	-0.4	143.5	-0.4	142.2	-0.9	145.7	2.5		
(ロ) 公営企業債残高 (普通会計負担分)	18.3	-3.7	17.6	-3.3	17.1	-3.0	16.6	-2.9		
(ハ) 交付税特別会計借入金残高 (地方負担分)	31.6	-1.2	30.7	-2.9	30.7	0.0	31.0	1.0		
8 本県の財政 (名目:10億円) (普通会計)										
(1) 市町村分 (政令市を含む)										
○財政規模 (歳出総額)	2,532	0.3	2,586	2.2	3,433	32.8	3,159	-8.0		
うち普通建設事業費	275	-3.7	286	4.2	295	2.9	289	-2.0		
○経常収支比率 (単純平均)	93.1		93.3		92.6		87.1			
○実質公債費比率	6.7		6.6		6.4		6.3			
○地方債現在高	3,243	0.3	3,238	-0.2	3,244	0.2	3,239	-0.2		
(2) 県分										
○財政規模 (歳出総額)	1,584	-1.9	1,617	2.1	1,509	-6.7	1,355	-10.2		
うち普通建設事業費	222	0.5	243	9.0	235	-3.3	251	6.7		
○経常収支比率	97.5		98.3		97.1		89.2			
○実質公債費比率	11.8		11.7		11.5		11.1			
○地方債現在高	3,631	1.6	3,693	1.7	3,776	2.2	3,883	2.8		

国内総生産：平成30～令和2年度は実績、令和3年度は実績見込み、令和4年度は当初見込み。新たに利用可能となった基礎統計の反映等により毎年遡及して再推計。

2 福岡県の民芸・工芸品

区分	名 称	製造される地域	指定年月日
国 指 定	小 石 原 焼	東峰村	昭和50年5月10日
	博 多 人 形	福岡市及びその周辺	昭和51年2月26日
	博 多 織	福岡市及びその周辺	昭和51年6月2日
	久 留 米 緋	久留米市及びその周辺	昭和51年6月2日
	八 女 福 島 仏 壇	八女市及びその周辺	昭和52年3月30日
	上 野 焼	福智町	昭和58年4月27日
	八 女 提 灯	八女市及びその周辺	平成13年7月3日

区分	名 称	製造される地域	指定年月日
県 知 事 指 定	博 多 曲 物	福岡市	昭和54年3月31日
	藍 胎 漆 器	久留米市	昭和54年3月31日
	八 女 手 漉 和 紙	八女市、筑後市、みやま市	昭和54年3月31日
	八 女 石 灯 ろ う	八女市	昭和54年3月31日
	き じ 車	みやま市	昭和54年3月31日
	掛 川	久留米市、柳川市、筑後市、大川市、大木町	昭和55年3月11日
	八 朔 の 馬	芦屋町	昭和55年3月11日
	英 彦 山 が ら が ら	添田町	昭和55年3月11日
	孫 次 凧	北九州市	昭和55年3月11日
	赤 坂 人 形	筑後市	昭和55年3月11日
	鍋 島 緞 通	久留米市	昭和56年3月12日
	柳 川 神 棚	柳川市、大川市	昭和56年3月12日
	博 多 鉢	福岡市	昭和56年3月12日
	八 女 竹 細 工	広川町、八女市	昭和56年3月12日
	津 屋 崎 人 形	福津市	昭和56年3月12日
	筑 後 和 傘	久留米市、筑後市	昭和58年3月8日
	博 多 張 子	糸島市、福岡市	昭和58年3月8日
	木 う そ	太宰府市	昭和58年3月8日
	八 女 和 ご ま	八女市	昭和59年3月31日
	杷 木 五 月 節 句 幟	朝倉市	昭和60年3月30日
	八 女 矢	八女市、筑後市、久留米市、福岡市、みやま市	昭和60年3月30日
	城 島 鬼 瓦	久留米市	昭和61年3月25日
	久 留 米 お き あ げ	久留米市	昭和61年3月25日
	大 川 総 桐 箆 笥	大川市、大木町	昭和62年3月28日
	大 川 彫 刻	大川市	昭和62年3月28日
	福岡積層工芸ガラス	福岡市、福津市	昭和63年3月31日
	大 川 組 子	大川市	昭和63年3月31日
	博 多 独 楽	福岡市、筑紫野市	平成2年3月31日
	柳 川 ま り	柳川市	平成5年3月26日
	棕 櫚 箆	うきは市	平成20年8月18日
	八 女 す だ れ	広川町、八女市	平成26年12月12日
	博 多 お き あ げ	福岡市	平成28年4月1日
天 然 樟 脳	みやま市	平成28年4月1日	
今 宿 人 形	福岡市	平成29年5月30日	

3 県内市町村の「木・花・鳥」

市町村	木	花	鳥
北九州市	いちいがし(市のシンボルツリー)	ひまわり(市の花)	
		つつじ(市の花)	
福岡市	クロガネモチ(町の木)	フヨウ(夏の花)	ユリカモメ(海の鳥)
	クスノキ(広場の木)	サザンカ(冬の花)	ホオジロ(野山の鳥)
大牟田市	くぬぎ(市の木)	やぶつばき(市の花)	
久留米市	榎(ふるさとの木)	久留米つつじ	
	久留米つばき(家庭の木)	コスモス	
	くろがねもち(町の木)		
	けやき(町の木)		
	くすのき(学園の木)		
直方市	泰山木(市の木)	チューリップ(市の花:春)	
	ヤマボウシ(市の木)	ユリ(市の花:夏)	
		コスモス(市の花:秋)	
		水仙(市の花:冬)	
飯塚市	クスノキ	コスモス	
	メタセコイア	スイセン	
田川市	キンモクセイ(市の木)	ツツジ(市の花)	
	イチョウ(街路用)		
柳川市	柳	花しょうぶ	
		藤	
八女市	茶の木	菊	
	樟の木	藤	
		しゃくなげ	
筑後市	クスノキ(市の木)	サザンカ(市の花)	
大川市	桐(市の木)	カンナ(市の花)	
行橋市	モクセイ(市の木)	コスモス(市の花)	
豊前市	ヤマモモ(市の木)	ツクシシャクナゲ(市の花)	
中間市	クロガネモチ(市の木)	コスモス(市の花)	
	クス(市の木)	パンジー(市の花)	
小郡市	くすのき(市の木)	ふじ(市の花)	しらさぎ(市の鳥)
筑紫野市	つばき(市の木)	サルビア(市の花)	
春日市	ナギ(市の木)	ユリ(市の花)	
大野城市	くろがねもち(市の木)	ききょう(市の花)	
宗像市	クスノキ(市の木)	カノコユリ(市の花)	オオミズナギドリ(市の鳥)
	クロマツ(市の木)		
太宰府市	くす(市の木)	うめ(市の花)	
古賀市	クロガネモチ(市の木)	コスモス(市の花)	
福津市	松	あんずの花	
		なの花	
うきは市	柿の木	彼岸花	かわせみ
宮若市	桜	彼岸花	
嘉麻市	さくら(市の木)	ツツジ(市の花)	
朝倉市	クス	サクラ	
	イチョウ	ヒマワリ	
	ツゲ	コスモス	
みやま市	楠(市の木)	さくら(市の花)	
糸島市	カエデ(市の木)	ハマボウ(市の花)	
那珂川市	ヤマモモ(市の木)	筑紫シャクナゲ(市の花)	カワセミ(市の鳥)
宇美町	くすのき(町の木)	ツクシシャクナゲ(町の花)	
篠栗町	スギ(町の木)	シユンラン(町の花)	キジバト(町の鳥)
志免町		桜(町の花)	
須恵町	やまもも(町の木)	つつじ(町の花)	うぐいす(町の鳥)
新宮町	クスノキ(町の木)	みかんの花(町の花)	メジロ(町の鳥)
	松(町の木)		

市町村	木	花	鳥
久山町	けやき(町の木)	えびね(町の花)	
粕屋町	クロガネモチ(町の木)	バラ(町の花)	
	サクラ(町の木)	コスモス(町の花)	
芦屋町	くろまつ(町の木)	はまゆう(町の花)	
水巻町	イチョウ(町の木)	コスモス(町の花)	
岡垣町	樟(町の木)	つつじ(町の花)	カワセミ(町の鳥)
遠賀町	モクセイ(町の木)	スイセン(町の花)	
小竹町	きんもくせい(町の木)	ひまわり(町の花)	
鞍手町		都忘れ(春)	
		百合(夏)	
		菊(秋)	
		水仙(冬)	
		金木屋(花木)	
桂川町	桂(町の木)	金木屋(町の花木)	
		ひまわり(町の花)	
筑前町	桜(町の木)	藤(町の花)	うぐいす(町の鳥)
東峰村			
大刀洗町	モチノキ(町の木)	サクラ(町の花)	ひばり(町の鳥)
大木町	銀杏(町の木)	すいれん(町の花)	
		コスモス(町の花)	
広川町	いちょう(町の木)	菊(町の花)	
香春町	いちょう(町の木)	梅(町の花)	ウグイス(町の鳥)
添田町	欒(町の木)	シャクナゲ(町の花)	
糸田町	いちょう(町の木)	菊(町の花)	
		さざんか(町の花木)	
川崎町	いちょう(町の木)	ひまわり(町の花)	
大任町	松(町の木)	椿(町の花木)	めじろ(町の鳥)
		菜の花(町の花)	
赤村	ユス(村の木)	春蘭(村の花)	めじろ(村の鳥)
福智町	エドヒガン(サクラ)	フジ	ウグイス
苅田町	楠(町の木)	三色すみれ(町の花)	
みやこ町	もみじ(町の木)	さくら(町の花)	うぐいす(町の鳥)
吉富町	もくせい(町の木)	さつき(町の花)	
上毛町	梅	桜(春)	
		コスモス(秋)	
築上町	楠(町の木)	梅(町の花)	うぐいす(町の鳥)

4 県内市町村の「名産・特産品」

市町村	名産・特産品			
北九州市	小倉牛	合馬たけのこ	大葉しゅんぎく	若松水切りトマト
	若松潮風(R)キャベツ	ふぐ	豊前海一粒かき	豊前本ガニ
	あかもく	関門海峡たこ	若松すいか(若松潮風のプレミアム、若松クイーン)	
	門司港発祥焼きカレー	門司港ちゃんら〜	小倉発祥焼うどん	小倉発祥丸腸
	八幡ぎょうざ	戸畑チャンポン	ぺったん若松焼き	門司港地ビール
	小倉織	孫次風	企救焼	小倉組子
	北九州産ワイン	藍の鱈	清酒	ぬか炊き
福岡市	博多人形	博多織	博多曲物	博多鉄
	高取焼	博多チャンポン	博多張子	博多独楽
	がめ煮	ごまサバ	辛子明太子	白魚料理
	ふぐ料理	水たき	博多うどん	博多ラーメン
	もつ鍋	おきゅうと	あぶってかも	博多おきあげ
	今宿人形			
大牟田市	みかん	ぶどう	たけのこ	福岡有明のり
	草木饅頭	たいらぎ粕漬	かすてら饅頭	三池高菜
	ラーメン	お好み焼き	おおむた洋風かつ丼	押し花製品
	鍛冶製品			
久留米市	久留米つつじ	久留米つばき	さつき	久留米餅
	籃胎漆器	久留米とんこつラーメン	地酒	富有柿
	植木	巨峰	山汐漬	城島瓦
	エツ	みづまの黒松	久留米焼きとり	筑後うどん
	リーフレタス	国産スニーカー	国産バナラビーンズ	梨
	サラダ菜	あまおう(いちご)		
直方市	高取焼	仏壇	木工芸	いちご
	メロン	なし	ぶどう	国産無農薬バナナ
	洋ラン	トルコギキョウ	成金饅頭	焼スパ
	おかき	とそ風呂	カレー焼き	はちみつ
	ぶどう110(ぶどう加工品)	純米吟醸MONOGATARI	米粉	米粉エナジーバー
	米粉パンケーキキックス			
飯塚市	ダチョウ抗体マスク	げんきタマゴん	オーガニック味噌	タナカレー
	無添加豆乳「必ず訪れる幸せ」		とろける大豆シリーズ	養生甘酒あまざけたろう
	あまざけブッセ	ほなみ赤鶏炭火焼	ほなみの赤鶏の絶品水炊きスープ	
	舍利蔵・純米吟醸	Bon Declic・純米大吟醸	iiotemaeシリーズ	暁月「濃口生揚げ醤油」
	こしょうみそ	甘酒入り赤麹	手作りゆずドレッシング	
田川市	セメント	ピュアパプリカ	チョコレート	黒ダイヤ・白ダイヤ(羊羹)
	金川牛	トルコギキョウ	TGアスター	田川ホルモン鍋
	電照菊	小松菜	漆喰	アスパラガス
	いちじく	ふくおかジビエ(イノシシ、シカなどの獣肉)		石灰石
	微生物土壌改良剤	みんなの甘酒	パプリカピクルス	いちご
	米			
柳川市	福岡有明のり	うなぎのせいろ蒸し	柳川なべ(どじょうなべ)	地酒
	粕漬	味噌	ウミタケ	ワラスボ
	タイラギ	シャツパ(シャコ)	クツゾコ(シタビラメ)	アサリ
	サルボウ(赤貝)	米	麦	大豆
	なす	いちご	レタス	トマト
	ニラ	アスパラガス	巨峰	いちじく
	オクラ	つぼみ菜	さげもん(ひなかさざり)	柳川まり
	畳表	花ござ	蒲地焼	
八女市	八女茶	八女伝統本玉露	電照菊	八女福島仏壇
	八女提灯	手漉和紙	石灯籠	雛人形
	清酒	竹炭	しいたけ	いちご
	なす	ぶどう	なし	みかん
	うめ	キウイフルーツ	たけのこ	しゃくなげ
	りんどう	陶芸品	木工品	花木
	葉わさび	八女和ごま	八女矢	クラブビール
	ワイン	八女竹細工	久留米餅	

市町村	名産・特産品			
筑後市	いちご	梨	ぶどう	八女茶
	キンブチ鮎	ハヤの甘露煮	山太郎ガニ(モズクガニ)	焼酎
	赤坂鮎	久留米餅	赤坂人形	陶器
	手すき和紙	花ござ	綿入りはんてん	花宗窯
	水田焼	なす	タオル	まな板
大川市	家具	建具	観賞魚(錦鯉、金魚)	あまおう
	い草	花ござ	畳表	エツ
	福岡有明のり	地酒	かまぼこ	黒棒
	酢製品	うなぎせいろ蒸し	大川彫刻らんま	大川組子
	大川伝統工芸品	旅出しうなぎ	いちじく	川アンコウ
	アスパラガス	唐辛子		
行橋市	美夜古人形	祇園鮎	マテ貝	ガザミ
	車エビ	イイ(海産物)	いちじくジャム	桃
	梨	豊前海一粒カキ	なばな	いちじく
	いちご	みそだれおでん		
豊前市	いちご	レタス	ゆず	川底柿
	いちじく	豊前茶	豊前海一粒かき	豊前本ガニ
	ハモ	ヨシエビ	豊前とうがらし	豊前ジビエ
	いちじく加工品(アイス等)	三毛門カボチャ	豊前オニメン	ベビーリーフ
	スイートコーン	求菩提そば	ゆず加工品(ゆず胡椒、ジャム等)	
中間市	ほのぼの味噌	いちじく	なかまの枝豆	さくらの里もなか(菓子)
	ささぎつね(菓子)	トマト	筑前中間郷(芋焼酎)	グリーンアスパラガス
	米			
小郡市	米	いちご	洋ラン	七夕織
	鴨料理	大麦	大豆	
筑紫野市	しょうが	柚子ごしょう	地酒	味噌漬け
	味噌	自然生(じねんじょう)	高取焼	馬油
	むかご	ブロッコリー	アスパラガス	和牛
春日市	ほうれんそう	しゅんぎく		
大野城市	麦焼酎おおのじょう一番星		大野城蜂蜜	貨布せんべい
宗像市	鐘崎天然とらふく	鐘崎天然ふく	玄海活いか	釣りあじ玄ちゃん
	あなご	アワビ	サザエ	ウニ
	地島天然わかめ	あかもく(海草)	のうさば(玄海カズノコ)	みかん
	イチゴ	いちじく	大豆	ブロッコリー
	キャベツ	椿油	むなっ猪(ちよ)(イノシシ肉)	
	甘夏			
太宰府市	木うそ	梅ヶ枝餅	太宰府献上願塩	太宰府梅酒 東風の梅
古賀市	あまおう(いちご)	スイートコーン	山見阪ネーブル	デコボン
	温州みかん	鶏すき	さらさら(郷土料理)	らぶ(郷土料理)
	焦がし商品	桐製品	牛めし	稲田重造(地酒)
	さをり織り	花鶴饅頭		
福津市	津屋崎人形	マルティグラス	ふくいねこ	福珠のモマ
	黒豚生餃子	山八餃子	まるごとんにんにく餃子	トルコキキョウ
	ごぼう	カリフラワー	ミニトマト	トマト
	クリームすいか	早生キャベツ	いちご	ブロッコリー
	大根	あまおういちごドレッシング	とまとドレッシング	あんずドレッシング
	美香「燻っ胡」	美味「塩っ胡」	フルーツソース(あんず)	あんずサイダー
	宮地嶽の松ヶ枝餅	津屋崎の紫芋饅頭	米粉「ふくつつ粉」	あんずでぼん酢
	蔵の鯛茶づけ	天然真鯛	きっずベジ野菜ソーセージ	
	津屋崎千軒クッキー	津屋崎千軒かき	あんず最中	あんずジャム
	粗野期の柚子胡椒	あちゃら漬	清酒豊盛(大吟醸、純米酒、原酒)	
	香りっ胡	海の琥珀糖	おいしいハーブSio	
	にんにく農家が作った発酵黒にんにく		野菜がすきになるドレッシング	
	福津育ちのびねぐれっとドレッシング		フレンチな醤油ドレッシング	
	幸運の馬蹄	天然真鯛の鯛茶漬	PINKポルトール	白餅
	よもぎ餅			

市町村	名産・特産品			
うきは市	浮羽めん	柿(富有柿)	梨	ぶどう
	いちご	トマト	カーネーション	バラ
	和・洋菓子	一の瀬焼	地酒	茶
	桃	棚田米	荒物	しいたけ
	アユ	ヤマメ	オリーブ	きくらげ
	チョウザメ	いちじく	キウイ	四方竹
	流川レンコン	耳納杉	浮羽棕櫚箒	
宮若市	米	ぶどう	いちご	タケノコ
	宮若牛	宮若味噌	地黄卵	キャロット(菓子)
	竹千寿	焼酎(若造・宮姫)	日本酒(宮桜)	
	追い出し猫(民芸品、菓子など)		トルコギキョウ	陶芸品(高鶴淳窯)
	陶芸品(石原祥窯)	陶芸品(野乃窯)	陶芸品(一石)	
嘉麻市	夢つくし	たけのこ	たまねぎ	ブロッコリー
	トマト	梅干し	小次郎柿	ぶどう
	いちじく	いちご	梨	りんご
	トルコギキョウ	ゆり	日本酒(寒北斗、黒田武士)	
	饅頭(山田饅頭、又兵衛饅頭)		鶏卵	ジャージー牛特別牛乳
	牛肉(嘉穂牛、赤崎牛)	酒ゼリー	嘉麻の釜めしの素	陶器
朝倉市	梨	柿	ぶどう	桃・すもも
	林檎	いちじく(とよみつひめ)	いちご	馬田瓜
	博多万能ねぎ	きゅうり	とまと	なす
	紅たで	りんどう	川茸(スイゼンジノリ)	蜂蜜
	秋月葛	葛そうめん	麦・米焼酎	三奈木砂糖
	蒸し雑煮	草木染	秋月和紙	日本酒・甘酒
	そば	キウイ	アスパラガス	甘木絞り
	花壇苗			
みやま市	山川みかん	博多なす	博多セロリ	いちご
	たけのこ	福岡有明のり	すもも	高菜漬(三池高菜)
	マーガリン	地酒	樟脳(しょうのう)	木蠟(もくろう)
	国産花火	きじ車		
糸島市	糸島カキ	いちご	菊	天然ハマグリ
	はるか(柑橘)	糸島豚	ブロッコリー	糸島牛
	アカモク(海草)	醤油	手造りハム・ソーセージ	米
	ラー麦	天然マダイ	本鱈	キャベツ
	キュウリ	牛乳	洋ラン	バラ
	博多もずく(ふともずく)	わかめ	海士の極(赤ウニ)	生椎茸(原木)
	山田綿(酒米)	ねぎ		
那珂川市	ヤーコン	春菊	水菜	ほうれん草
	アスパラガス	トマト	とうもろこし	にんにく
	ヤマノイモ(自然薯)	キク	ユリ	いちご
宇美町	清酒	子安餅	醤油	辛子明太子
	ヤギミルクアイス			
篠栗町	たけのこ	米焼酎「篠栗伝説」	大師せんべい	
	篠栗の太陽(甘夏柑リキュール)		こんにゃく	
	しいたけ	篠栗きんつば	大師みそ	
志免町	醤油	工芸品(博多曲物)		
須恵町	すえっ肥	いちご	フルーツトマト	鯖寿司
	醤油	陶芸品		
新宮町	あまおう	デコポン	ネーブル	みかん
	相島海産物	水産加工品		
久山町	米	はちみつ	しゃくやく	しょうゆ
	明太子	いちご	しいたけ	あごだし
	久山牛	豚		
粕屋町	ブロッコリー	バラ	醤油	焼酎
	純米酒	ドレッシング	ハム・ソーセージ	珈琲

市町村	名産・特産品			
芦屋町	青ねぎ イワシのみりん干し	赤しそ	あしやんいか(ヤリイカ)	さわら
水巻町	水巻のでかにんにく			
岡垣町	びわ いちじく びわ香枇	漢方巨峰 ウニ かめさんクッキー	いちご サザエ 本格焼酎「岡垣」	みかん ワカメ 高倉びわ茶
遠賀町	遠賀フキ 特別栽培米 夢れんげ 遠賀菜種 菜種油 芳香赤しそパウンドケーキ	純米吟醸 遠賀の雫 遠賀の赤芋(いも焼酎) 遠賀の愛(めぐみ)3種(オリジナル調味料)	純米焼酎 遠賀の雫～第2章～ 遠賀べいめん	赤しそドリンク 遠賀菜種パウムクーヘン
小竹町	牛乳	黒大豆(クロダマル)	キャベツ	ブロッコリー
鞍手町	ぶどう(巨峰) 大豆	いちご 鶏卵	米(夢つくし) 黒毛和牛	麦
桂川町	いちご 王塚古墳ハンバーガー 合鴨米	土師焼 ぶどう ハーブ加工品	しょうがの佃煮 おくらのしょうゆ漬け	王塚古墳マドレーヌ アイス(地元の材料使用)
筑前町	黒大豆(クロダマル) いちご(あまおう) 城山なし 春ごぼう たまご	大豆(フクユタカ) いちじく(とよみつひめ) 夜須高原しいたけ ナス	すし揚げ 米 きず(木酢) キュウリ	大豆加工品 麦 焼酎 さとうきび(黒糖)
東峰村	陶器(小石原焼、高取焼) シイタケ たかな漬け ホウレンソウ 寒ちぢみホウレンソウ	梨 ゆず 木工製品 サンショウ	米 ゆず加工品 チンゲンサイ コショウ	梅干 みそ トマト イチジク
大刀洗町	米 ほうれん草 チンゲン菜 馬肉 ラナンキュラス	麦 小松菜 水菜 日本酒	大豆 ねぎ スイートコーン にんじん焼酎	枝豆 レタス イチゴ トルコギキョウ
大木町	い草 えのき茸 グリーンアスパラガス 雪嶺茸	畳表 博多ぶなしめじ 博多しいたけ	花ごぎ ヒシ エリンギ	いちご いちじく ぬめりすぎたけ
広川町	いちご 茶	もも 花(ガーベラ・菊)	梨 久留米餅	ぶどう 八女すだれ
香春町	梅干し 柚子酢(12月から2月限定、手しぼり) たけのこ 山小屋ラーメン「本店」 飯岳窯 香春ねがい袋(寒水石)	はちみつ 柿下温泉のラドン水 上野焼 香春徹山窯 鑑月焼守田窯 もつ鍋	柚子 柚子こしょう 野菜ジャム 香春れんげ米 採銅所のあま干し柿(11月から12月下旬の間)	柚子マーマレード 仲哀水 仲哀焼鏡山窯
添田町	英彦山がらがら リーフレタス バナナようかん	陶面 春キャベツ ヤマメ	トルコギキョウ しいたけ 英彦山サイダー	柚子こしょう こんにやく めんべい
糸田町	陶芸品 施設園芸産物(いちご、洋らん、小松菜、麦、米、味噌、ジャム、羊羹) ホルモン	木工品		スッポン
川崎町	うめ たけのこ りんご アップルクーヘン	ぶどう 亀蜜 小松菜 アップルバター	なし 酢 ゆず れんげ米	いちご ハチミツ 青唐辛子
大任町	桜マンゴー 栗 ゆずごしょう 手づくりニンニク球	城乃越焼 トルコギキョウ 熟成黒にんにく oh!とうふ(おぼろ豆腐)	にんにくごしょう おおう大ちゃん納豆 黒にんにくドレッシング 椿油	いちご おおう桜街道とうふ 黒にんにく万能だれ

市町村	名産・特産品			
赤村	米(源じい米,神楽米,菜の花米,有機米)		天然醸造味噌	みそ漬
	手作り田舎豆腐	白菜	きゅうり	夏秋なす
	トマト	ミニトマト	まくわうり	里芋
	みょうが	しいたけ	たけのこ	栗
	いちご	スイカ	梨	天然ハチミツ
	豚	黒毛和牛	梅干し	餅菓子
	大豆菓子	露地菊・施設菊		
福智町	上野焼	赤池梨	ミニトマト	いちじく
	米	天然醸造味噌	福智ブレンドコーヒー	落雁
	いちご	方城すいとん	ふくち☆リッチジェラート	
荻田町	松会漬け	松会みそ	豊前海一粒かき	紫芋焼酎
	かんだ紫ねりちーず	周防の月	荻田山笠はっぴいクッキー	
	ホームグラウンド	白川米	ジンジャーシロップ	
みやこ町	たけのこ	勝山ねぎ	アスパラガス	ごぼう
	白ねぎ	花わさび	葉ワサビ	いちご
	巨峰	いちじく	蛇淵漬け	柚子こしょう
	三塔みそ	地酒(九州菊)	帆柱茶	かずら筆
吉富町	アサリ	豊前海一粒カキ	豊前本ガニ	美大根(うつくしだいこん)
上毛町	レモン	米	ブルーベリー	いちじく
	アスパラガス	味噌	漬物	柿
	柚子	ナポリピッツァ	スイートコーン	
築上町	あさり	スイートコーン	レタス	いちご
	牡蠣	菊芋	寒田コンニャク	シャンシャン米
	隊員食堂カレー	寒田あられ	モチ麦	

5 県内市町村の「主な郷土出身者」

市町村	主な郷土出身者			
北九州市	青山真治(映画監督・小説家)	市川新蔵(歌舞伎俳優)	伊藤京子(ピアニスト)	
	宇佐美志都(書家・文字文化文筆家)		鶴木日土実(ピアニスト)	
	大竹英雄(囲碁棋士・名誉碁聖)	大西ゆか(声楽家)	川口エリサ(ヴァイオリニスト)	
	川口さやか(ピアニスト)	川原尚行(NPO&NGO 医師)	篠崎史紀(ヴァイオリニスト)	
	杉山邦博(アナウンサー)	せきやてつじ(漫画家)	橘家蔵之助(落語家)	
	谷口英治(クラリネット奏者)	津村禮次郎(観世流 能楽師)	豊嶋起久子(声楽家)	
	富永裕輔(シンガーソングライター)	中村かなめ(歌舞伎俳優)	中村有志(俳優・パントマイマー)	
	中山忠彦(洋画家)	葉月けめこ(ライター)	林家きく麿(落語家)	
	平出隆(詩人)	平野啓一郎(小説家)	平山秀幸(映画監督)	
	牧野伊三夫(画家)	南紫音(ヴァイオリニスト)	三村順一(映画監督)	
	森岡謙一(声楽家)	森下卓(将棋棋士)	森野由み(声楽家)	
	Sadaharu Yagi(プロデューサー、レコーディング・エンジニア)		山本リンダ(歌手)	
	横内謙介(劇作家)	柳亭燕路(落語家)		
	リリー・フランキー(イラストレーター・小説家)		和田直也(作曲家)	
	今永昇太(プロ野球選手)	入江ゆき(レスリング選手)	植木通彦(元競艇選手)	
	上野太郎(セリング選手)	太田和臣(ウエイトリフティング選手)		
	カズ山本(元プロ野球選手)	岸川聖也(卓球選手)	北津留翼(競輪選手)	
	北島紗代子(アーチェリー選手)	君原健二(マラソン選手)	金哲彦(プロラニングコーチ)	
	重定知佳(パラアーチェリー選手)	柴原洋(元プロ野球選手)	竹下佳江(バレーボール選手)	
	福井烈(プロテニスプレイヤー)	本田泰人(元プロサッカー選手)	箕内拓郎(元ラグビー選手)	
	山田章仁(ラグビー選手)	山本浩之(車いすマラソン選手)	吉岡稔真(元競輪選手)	
	秋本祐希(女優・モデル)	天野功(天寿司)	磯田久美子(アナウンサー)	
	175R(ミュージシャン)	芋洗坂係長(ダンサー・振付師・お笑い芸人)		
	大串奈央(ロックアーティスト)	お祭りBoy(タレント)	お宮の松(タレント・芸人)	
	KAZYA(ギタリスト)	キタキウマン(ご当地ヒーロー)	古閑正美(ミュージシャン)	
	小森順二(GUNN)(ミュージシャン)	紗綾(タレント)	櫻(シンガー)	
	佐々木正洋(アナウンサー)	白石さおり(オーディション評論家・タレント)		
	高城亜樹(タレント)	高田憂希(声優)	田代美代子(シャンソン歌手)	
	多田野曜平(声優)	袴着淳一(アーティスト・小説家・ファッションデザイナー)		
	萩尾みどり(女優)	原岡薫(大学教授・コメンテーター)	原口あきまさ(タレント)	
	ビックスモールン・ゴン(タレント)	日野真一郎(ヴォーカリスト(LE VELVETS))		
	深見亮介(俳優)	藤田大吾(シンガーソングライター)		
	光石研(俳優)	宮本隆治(アナウンサー)	森田順平(俳優)	
	安河内真美(鑑定士)	ロバート・秋山竜次(タレント)	ロバート・馬場裕之(タレント)	
	渡邊貴義(照寿司)	横内正(俳優)	吉開りい(歌手)	
	ラムジ・山下祐樹(ミュージシャン)	早田ひな(卓球選手)	池元友樹(元プロサッカー選手)	
	向山毅(ミュージシャン(ソリディーモ))		吉本実憂(俳優)	
	中村太地(ヴァイオリニスト)	藤原樹(パフォーマー/俳優)		
	福岡市	タモリ(タレント)	牧瀬里穂(俳優)	床嶋佳子(俳優)
		武田鉄矢(タレント)	米倉斉加年(俳優)	カンニング竹山(タレント)
		谷亮子(柔道家)	原沙知絵(俳優)	石井岳龍(映画監督)
		赤川次郎(作家)	伊佐山ひろ子(俳優)	西島伊三雄(グラフィックデザイナー)
		上野由岐子(オリンピック・ソフトボール)		KABAちゃん(タレント)
		一丸章(詩人)	うえやまとち(漫画家)	甲斐よしひろ(歌手)
		榊晃弘(写真家)	倉田真由美(漫画家)	椎名林檎(歌手)
		白石一文(作家)	小柳ルミ子(歌手)	川嶋あい(歌手)
		長谷川法世(漫画家)	小松政夫(タレント)	田中れいな(歌手)
金子堅太郎(元司法大臣・農商務大臣)			高橋真梨子(歌手)	
橘慶太(歌手)		浜崎あゆみ(歌手)	財津和夫(歌手)	
團琢磨(元三井合名会社理事長)		氷川きよし(歌手)	KAN(歌手)	
広田弘毅(政治家)		草野マサムネ(歌手)	森口博子(タレント)	
小林よしのり(漫画家)		博多華丸(漫才)	佐々木健介(タレント)	
新庄剛志(野球監督)		中村あゆみ(歌手)	梓みちよ(歌手)	
入江信吾(脚本家)		吉田羊(俳優)	橋本環奈(俳優)	
山本美月(俳優)		瀬戸康史(俳優)	奈緒(俳優)	
中村哲(医師)		松重豊(俳優)		
梶原大暉(パラリンピック・バドミントン)				

市町村	主な郷土出身者		
大牟田市	大津英敏(画家)	古賀隆一(彫刻家)	毛利恒之(作家・脚本家)
	内田麟太郎(絵詞作家)	萩尾望都(漫画家)	西村健(作家)
	黒田東彦(日本銀行総裁)	鳥井守幸(ジャーナリスト)	真弓明信(元プロ野球選手)
	村上嵩幸(元プロ野球選手)	牧坂考作(プロゴルファー)	四方堂亘(俳優)
	中西和久(俳優)	林田麻里(俳優)	長友仍世(歌手)
	諸岡なほ子(タレント)	櫻井龍子(元最高裁判所判事)	日野晃博(ゲームクリエイター)
	中島浩二(タレント)	杉野宣雄(押し花作家)	植木力(彫刻家)
	伊藤東彦(陶芸家)	草野唯雄(作家)	立花種恭(学習院初代院長)
	下地敏雄(教育アドバイザー)	藤木俊(漫画家)	原辰徳(元プロ野球選手)
	鴨川つばめ(漫画家)		
	久留米市	青木繁(画家)	秋吉耕佑(レーシングライダー)
家入レオ(歌手)		石井光次郎(政治家)	石橋正二郎(BS創始者)
石橋凌(俳優・ミュージシャン)		伊藤祥平(シンガーソングライター)	
井上伝(久留米餅の始祖)		植田真梨恵(歌手)	牛島謹爾(ポテト王)
内田博幸(競馬騎手)		小野郁(プロ野球選手)	川瀬露秋(地唄箏曲胡弓演奏家)
賢順(箏曲)		古賀春江(画家)	財木琢磨(俳優)
坂口征二(プロレスラー)		坂本繁二郎(画家)	
四島一二三(福岡シティ銀行創設者)			城後寿(サッカー選手)
素根輝(柔道選手)		高島野十郎(画家)	高田里穂(俳優)
田中菜緒子(ピアニスト)		田中久重(東芝創始者)	田中麗奈(俳優)
藤堂輝明(民謡歌手)		豊田勝秋(工芸家)	豊福知徳(彫刻家)
中野浩一(競輪選手)		中村八大(音楽家)	流大(プロラグビー選手)
野田かつひこ(シンガーソングライター)			HAL-CA(ギタリスト)
日比翁助(三越創始者)		藤井フミヤ(アーティスト)	藤田吉香(画家)
藤吉久美子(俳優)		細川潤一(作曲家)	牧原大成(プロ野球選手)
松田聖子(歌手)		松田諦晶(画家)	丸山豊(詩人)
宮崎哲弥(評論家)		山田康介(映画監督)	山田麻莉奈(声優)
吉田羊(俳優)		若松駿太(プロ野球選手)	こがけん(お笑い芸人)
パントビスコ(マルチクリエイター)			
直方市		野見山朱鳥(俳人)	阿部王樹(俳人)
	田中 彰孝(ミュージカル俳優)	入江雅人(俳優)	鋤田正義(写真家)
	和田峯幸生(プロボクサー)	三友康平(元プロバスケットボール選手)	
	森弘一郎(パフォーマンスアーティスト)		栗原美和子(プロデューサー)
	山口吉隆(軍鶏・シンガー)	松尾卓哉(株式会社17 クリエイティブ)	
	野上結美(声楽家)	占部由美子(クラシックピアニスト)	
	鈴木徹平(United BrassWindo“step”ミュージックディレクター)		
	飯塚市	伊藤伝右衛門(大正3年大正鋳業株式会社設立)	
岡本麗(俳優)	福澤猷男(画家)	井上陽水(歌手)	
久保康生(元プロ野球選手)	麻生太郎(元内閣総理大臣)	萩田伍(アサヒビール㈱元会長)	
江頭匡一(ロイヤル㈱創業者)	野見山暁治(画家)	肘井美佳(俳優)	
藤松宙愛(タレント)	芳野友美(俳優)	山口(力士)	
田川市	山下洋輔(ジャズピアニスト)	立花重雄(洋画家)	立石大河亞(画家)
	松永真(グラフィックデザイナー)	松永鶴雲(書道家)	ザ・フライングエルフアンツ(歌手)
	中ノ森文子(歌手)	小田孔明(プロゴルファー)	山本作兵衛(炭坑記録画家)
	バカリズム(タレント)	手嶋多一(プロゴルファー)	鈴木ナオミ(マルチタレント)
	樋口太陽(作曲家)	大和田紗希(女優)	中島かづき(脚本家)
	松井 義弥(プロ野球選手)		
柳川市	北原白秋(詩人・歌人)	長谷健(芥川賞作家)	檀一雄(直木賞作家)
	木村緑平(俳人)	石田昌(歌人・農事家)	菅原杜子雄(詩人)
	藤村作(国語・国文学者)	安東省菴(柳川藩儒学者)	海老名 弾正(哲学者)
	雲龍久吉(第10代横綱)	琴奨菊和弘(元大関 現秀ノ山親方)	
	園田勇(モントリオールオリンピック柔道金メダリスト)		武田千代三郎(駅伝創始者)
	坂井聖人(リオデジャネイロオリンピック競泳銀メダリスト)		
	井口卓人(レーシングドライバー)	妻夫木聡(俳優)	内山田洋(歌手)
	徳永英明(歌手)	北山たけし(歌手)	TATSUO(音楽プロデューサー)
	小野英二郎(銀行家・オノヨーコの祖父)		緒方村男(三笠製菓創業者)
	宮川謙吉(宮川早生温州蜜柑発見者)		

市町村	主な郷土出身者		
八女市	坂本繁二郎(洋画家)	田崎廣助(画家)	五木寛之(作家)
	小島直記(作家)	中藺英助(作家)	杉本章子(作家)
	黒木 瞳(女優)	川崎 洋(詩人)	吉田民尚(画家)
	安達弘記(洋画家)	安部龍太郎(作家)	大内順子(ファッション評論家)
	山本壬子(スペイン舞踏家)	田崎昭作(画家)	大津英敏(画家)
	山田芳子(ソプラノ歌手)	倉員辰雄(画家)	龍源齊大峰(書家)
	栗原一登(劇作家)	池辺松堂(日本かな書道家)	持丸寛二(映画制作)
	桜庭伸幸(作曲家)	松尾洋明(画家)	平島桂仙(書道家)
	中島一実(錦絵創始者)	馬場金作(立体造形家)	三浦宣明(指揮者)
	松尾孝嶺(東京大学名誉教授)	中島信也(CMディレクター)	椎窓 猛(詩人)
	馬場ゆかり(プロゴルファー)	安達阿記子(ロンドンパラリンピックゴールボール金メダリスト)	
	田中佑昌(サッカー選手)	谷川昌希(野球選手)	舟越秀虎(野球選手)
	MAKO【NiziU】(歌手)	山口厚子(モデル)	
筑後市	田中健(俳優)	若菜嘉晴(元プロ野球選手)	友添泰典(洋画家)
	檀塚哉(動書の宗家)	井上三綱(洋画家)	中島俊哉(元プロ野球選手)
	武田健吾(元プロ野球選手)	藤吉佐緒里(元プロバスケット選手)	
	小熊坂輪(元プロボクサー)	深町宏(プロ音楽家)	
大川市	古賀政男(作曲家)	大川栄策(歌手)	陣内孝則(俳優)
	執行正俊(舞踊家)	山崎達之輔(政治家)	山崎巖(政治家)
	山崎平八郎(政治家)	岡幸二郎(俳優)	溝江勘二(画家)
	的場文男(騎手)		
行橋市	末松謙澄(元内務大臣)	竹下しづの女(詩人)	阿木津英(歌人)
	九十九伸一(画家)	蓮井求道(声楽家)	江種辰明(柔道家)
	岡田鉄平(ヴァイオリニスト)		
	村上仏山(漢学者、私塾の水哉園を開き、末松謙澄、吉田増蔵らを教育し中央に送り出した。)		
豊前市	向井友紀(ヴァイオリニスト)	二保旭(プロ野球選手)	時久省吾(元プロサッカー選手)
	大河内伝次郎(俳優)	島田芳文(作詞家)	吉田達磨(画家)
	ジョージ・アリオン(元ハワイ州知事)		
	丸山敏雄(思想家・倫理研究所創始者)		矢頭良一(発明家)
	恒遠醒窓(漢学者)	友枝高彦(教育者・思想家)	中野素昂(彫刻家)
	加藤大輔(元プロ野球選手)	丸山翔太(プロ野球選手)	上田大輔(モデル)
中間市	大江麻理子(テレビ東京アナウンサー)		
	高倉健(俳優)	仰木彬(元プロ野球監督)	村田喜代子(作家)
	安田泰敏(プロ棋士)	島田誠(元プロ野球選手)	川田和宏(プロサッカー選手)
	中竹竜二(ラグビー指導者)	大野いと(モデル・女優)	中村順司(野球指導者)
	帯木蓬生(作家)	佐藤瑠香(柔道選手)	月形潔(明治時代の官僚・典獄)
小郡市	小田宅子(歌人)		
	野田宇太郎(詩人)	高松凌雲(医師)	帯木蓬生(作家)
	幸正佳(小鼓方)	帆足和幸(元プロ野球選手)	中谷将大(プロ野球選手)
	中島彰吾(プロ野球選手)	荒木久美(ソウルオリンピックマラソン代表)	
	米倉照恭(アトランタオリンピック棒高跳び代表)		猶本光(サッカー選手)
筑紫野市	江口実沙(プロテニスプレイヤー)	クニタケヒロキ(ミュージシャン)	
	足利武三(写真家)	福永武彦(作家)	安西均(詩人)
	田中賢介(元プロ野球選手)	柴田倫世(アナウンサー)	立川生志(落語家)
春日市	ベンドラメ 礼生(プロバスケットボール選手)		
	大村清隆(彫刻家)	森田宏幸(アニメーション映画監督)	
大野城市	吉竹春樹(元プロ野球選手)	手寫葵(歌手)	
	杉内俊哉(プロ野球読売ジャイアンツ)		
	本多雄一(プロ野球福岡ソフトバンクホークス)		
	田浦文丸(プロ野球福岡ソフトバンクホークス)		
宗像市	池田成志(俳優)	勝木隼人(東京2020 男子50km競歩代表)	
	出光佐三(出光興産創業者)	中村研一(洋画家・日本藝術院会員)	
	中村琢二(洋画家・日本藝術院会員)		
	広橋公寿(プロ野球コーチ)	清水航平(プロサッカー選手)	出光仁美(演歌歌手)
	河野明子(声楽家)	藤本隆宏(元競泳選手・俳優)	RAKURA(歌手)
	とらんじつと(お笑い芸人)	希山愛(ぼってん少女隊・宗像市観光大使)	
	高岩淡(映画プロデューサー・実業家)		
Rin音(ラッパー・むなかた応援大使)			

市町村	主な郷土出身者		
太宰府市	富永朝堂(彫刻家)	村岡実(尺八奏者)	岩下智子(フルート奏者)
	藤本索子(北京五輪ソフトボール金メダリスト)		野上亮磨(元プロ野球選手)
	大石達也(元プロ野球選手)	今井千尋(ミュージシャン、元Something ELse)	
	岡崎琢磨(小説家)	セイカ(ミュージシャン、Neontetra)	岡澤アキラ(タレント)
古賀市	赤星孝(画家)	赤星信子(画家)	中村哲(医師)
	井上康幸(特撮映画美術監督)	小林恒火子(画家)	薄怨一(医師)
	五十川綾(演歌歌手)	静太郎(演歌歌手)	博多大吉(タレント)
	吉村裕基(野球選手)	比江島慎(バスケットボール選手)	福岡堅樹(元ラグビー選手)
	長崎真友子(タレント)	秋音光(宝塚歌劇団)	田島裕基(漫画家)
	小野生奈(競艇選手)	渋田喜久雄(作家)	中島卓偉(歌手・音楽家)
	くらの(漫画家)	iCHiHO(歌手)	
福津市	八波則吉(教育者)	赤間文三(元法務大臣)	山本眸古(映画監督)
	東信(フラワーアーティスト)	倉田主税(実業家、元日立製作所社長・会長)	
	廣渡常敏(劇作家・演出家・脚本家)		東憲司(脚本家・演出家)
	大家志津香(タレント)	松重豊(俳優)	松田大志郎(競艇選手)
	うえやまとち(漫画家)	林葉直子(元女流棋士)	花田伸二(温泉ソムリエ)
	春日光広(漫画家)		
うきは市	菊竹六鼓(ジャーナリスト)	豊田實(文学者)	鳥越俊太郎(ジャーナリスト)
	河北倫明(元美術評論家)	佐藤達夫(元人事院総裁)	安元知之(元農民劇団主宰者)
	泉信也(元国家公安委員長)	大力翠雲(書道家)	笑福亭風喬(落語家)
	穂高 ゆう(元宝塚歌劇団男役)	村田英雄(歌手)	DJ BUTCH(ラジオDJ)
	樽美酒研二(アーティスト)	朝久泰央(K-1選手)	
宮若市	古野賀代(シャンソン歌手)	白土理香(声楽家)	奥田健治(ミュージシャン)
	リリーフランキー(マルチタレント)	森田秀樹(画家)	山喜多二郎太(画家)
	菊池六朔(農学者)	KENZO(ダンサー、DA PUMP)	中村尚儒(漫画家)
	井上誠吾(脚本家)	SHINTA(作曲・編曲家)	イクタケマコト(イラストレーター)
	尾崎里紗(アナウンサー)		
嘉麻市	不知火光五郎(横綱)	長谷川陽三(画家)	三船正俊(元プロ野球選手)
	西田隆男(元労働大臣)	永光洋一(元運輸事務次官)	織田廣喜(画家)
	高階瓏仙(元曹洞宗管長・元全日本仏教会会長)		
	田中松月(宗教家・解放運動家・元代議士)		
	土師宝雲(浄土真宗本願寺派本山勸学)		つかこうへい(劇作家)
	加藤一二三(棋士・元名人)	瀬戸康史(俳優)	榎井勝人(NHK第21代会長)
	石川えりこ(絵本作家)	原田らぶ子(MCパーソナリティー)	
朝倉市	梅ヶ谷藤太郎(大相撲第15代横綱)		宮崎湖処子(詩人)
	豊島与志雄(作家)		
みやま市	與田準一(児童文学者)	原田観峰(書家)	野田卯太郎(政治家)
	荒木万寿夫(政治家)	長江純一(政治家)	野田俊作(政治家)
	伊藤整一(第二艦隊司令長官)	長岡望悠(バレーボール選手)	中村祐興(官僚)
	ERIKA(ジャズボーカリスト)	坂田光(お笑いコンビ「サンシャイン」)	
	古賀誠(政治家)	杵屋勝国(「長唄三味線」(各固認定)保持者(人間国宝))	
	横倉義武(第68代世界医師会長)		
糸島市	須田邦裕(俳優)	山内恵介(演歌歌手)	
	西崎聡(元プロ野球 東京ヤクルトスワローズ)		
	白仁田寛和(元プロ野球 阪神タイガース)		原田大六(考古学者)
	浦和重(ホート オリンピック選手)	玉輝山(大相撲 元小結)	松永冠山(日本画家)
	原田新八郎(美術家)	西崎伸洋(元プロ野球 横浜ベイスターズ)	
	山崎元幹(元南満州鉄道株式会社総裁)		岡部平太(スポーツ指導者)
	一岡竜司(プロ野球 広島東洋カープ)		
	山田真子(元女子プロボクシング世界チャンピオン)		小川啓華(書家)
	糸島二丈絆太鼓(和太鼓演奏団体)		深水郁(シンガーソングライター)
	にしはらみのり(絵本作家)	野田昇吾(元プロ野球 埼玉西部ライオンズ)	
	川須英彦(騎手)	柳川 明(バイクレース)	豊嶋亮太(プロボクサー)
	林咲希(バスケットボール選手)	瀬戸勇次郎(柔道選手)	大原梓(女優)

市町村	主な郷土出身者		
那珂川市	真鍋大覚(工学博士)	柴田徳次郎(国士館大学創始者)	松口月城(医師・漢詩作家)
	高原 操(蟹堂・元朝日新聞名誉主筆)		前田幸長(元プロ野球選手)
	渡辺和己(ローマオリンピックマラソン選手)		高橋善蔵(農学者)
	加納督大(元プロバスケットボール選手)		梅野隆太郎(プロ野球選手)
	藤川虎太郎(プロサッカー選手)	時松隆光(プロゴルファー)	藤井 奈々子(陸上選手)
	有田隆平(元ラグビー日本代表)	金丸晃輔(プロバスケットボール選手)	
宇美町	角富士夫(プロ野球東京ヤクルトスワローズ元選手)		
	中西英敏(ロサンゼルスオリンピック柔道選手)		南里征典(作家)
	安部修仁(株式会社吉野家ホールディングス元代表取締役会長)		
	太田博子(ヴァイオリニスト)	中島卓也(プロ野球北海道日本ハムファイターズ選手)	
	山口幸三郎(作家)	白水昭興(日清食品陸上部監督)	
篠栗町	村田修一(プロ野球選手)	黒瀬純(タレント・ふるさと観光大使)	
	佐田正樹(タレント・ふるさと観光大使)		松井美里(タレント)
	高木悠未(タレント・ふるさと観光大使)		youko(歌手・ふるさと観光大使)
	篠栗たかし(タレント)		
志免町	富田靖子(女優)	尾形大作(歌手)	若杉山豊一(元力士)
	平井光親(元プロ野球選手)	岳野竜也(プロ野球 埼玉西武ライオンズ)	
須恵町	郷 ひろみ(歌手)	アヒト・イナザワ(ミュージシャン)	三ヶ島かな(プロゴルファー)
新宮町	yui(シンガーソングライター)	鈴木 惇(サッカー選手)	石津 大介(サッカー選手)
久山町	高鶴元(陶芸家)	高鶴大(陶芸家)	草野あきこ(童話作家)
	岡ナオキ(作編曲家)	MercurySound Riyoota(歌手)	吉村明紘(演歌歌手)
粕屋町	寺岡寛治(プロ野球選手)		
芦屋町	田中繁吉(画家)	多賀谷伊徳(画家)	
	中西千枝子(元女子バレーボール選手)		
水巻町	国友やすゆき(漫画家)	母里聖徳(彫刻家)	岡崎明彦(元関取貴の嶺)
	宮崎義伸(アトランタオリンピック水泳選手)		でんでん(俳優)
	ソウマチ(作家)	ayumugugu(ブレイクダンサー・映像作家)	
	yurinasia(ダンサー・インストラクター・映像作家)		
岡垣町	門司亮(元国会議員)	池田信太郎(北京・ロンドンオリンピックバドミントン選手)	
	池田雄一(元バドミントン選手)	石橋杏奈(女優)	
	安河内哲也(東進ハイスクール英語講師)		えもときよひこ(木版画家)
遠賀町	添田寿一(元鉄道院総裁)	三原朝雄(元文部大臣)	
	鈴木聡美(ロンドンオリンピック銀メダリスト)		南波 志帆(歌手)
	児玉 育則(タレント)		
小竹町	瀧上房太郎(元衆議院議員)	大村 孟(元プロ野球選手)	土居祥平(芸人)
	久保信保(元消防庁長官)		
鞍手町	伊藤常足(国学者)	松下笑一(風船芸人)	
	土居上野 上野聖和(お笑い芸人)		次原隆二(漫画家)
	西淑(イラストレーター)	荒井舞(プロゴルファー)	
	筒井さやか(バレーボール元日本代表)		杉山瑞紀(シンガーソングライター)
桂川町	江藤正雄(版画家)	八児紫石(陶芸家)	松尾清貴(小説家)
	原中秋雄(写真家)	藤川俊介(プロ野球阪神タイガース選手)	
	今井巴菜(元女子プロ野球 京都フローラ)		
筑前町	久保竜彦(元プロサッカー選手)	八尋不二(シナリオ作家)	
	池松和彦(北京オリンピックレスリング選手)		
東峰村	高取静山(陶芸家)	福島善三(陶芸家・人間国宝)	たかくら引越センター(芸人)
大刀洗町	秋吉恵美(演歌歌手)		
大木町	松永伍一(詩人)		
広川町	青沼茜雲(画家)	稲貝孫右衛門(大庄屋)	ISOPP(ダンサー)
香春町	河津光浚(画家)	岡本省吾(版画家)	中西績介(元総務庁長官)
	手嶋多一(プロゴルファー)	アイク生原(ロサンゼルス・ドジャース元会長補佐)	
	琴剣淳弥(相撲漫画家)		
添田町	北村巖(画家)	中島憲(画家)	
糸田町	元・阿武松親方(大相撲)	井上陽水(歌手)	下川勝(画家)

市町村	主な郷土出身者		
川崎町	赤坂小梅(歌手)	上田清次郎(政治家)	衛藤速(政治家)
	江田斗米吉(政治家)	小松政雄(政治家)	坂本博之(プロボクサー)
	ザ・フライングエレファンツ(歌手)	井上愛(歌手)	清水麻依(ソプラノ歌手)
	樋口太陽(作曲家)	樋口聖典(作曲家・芸人)	田中智大(プロサッカー選手)
	鎌谷直之(医師)	中溝和弥(国際政治学者)	山下敬大(プロサッカー選手)
大任町	劔木享弘(元文部大臣)	バイきんぐ 小峠英二(お笑い芸人)	
赤村	仁支川峰子(歌手・女優)		
福智町	河村光陽(童謡作曲家)	田中六助(元内閣官房長官)	武田良太(元総務大臣)
	水上則安(モントリオールオリンピックマラソン代表)		IKKO(メイクアップアーティスト)
苧田町	富島健夫(作家)	大久保嘉人(サッカー選手)	潮田玲子(バドミントン選手)
	吉田次郎(ジャズギタリスト)		
みやこ町	小宮豊隆(文学者)	犀川愛子(画家)	亀田焘(南画家)
	武田輝太郎(白瀬南極探検隊学術部長)		下枝道彦(董村・書道家)
	吉田増蔵(漢学者)	城賀イサム(作曲家)	高橋信夫(作曲家)
	堺利彦(社会主義者)	葉山嘉樹(文学者)	永井龍雲(歌手)
	鶴田知也(文学者)	里見義(作詞家)	中村春堂(書道家)
	佐々角太郎(政治家)	吉原古城(漢学者・書家)	岩垂邦彦(実業家)
	福田喜東(政治家)	福田昌子(政治家)	梅林時雄(政治家)
上毛町	石橋犀水(書道家)	西大由(芸術家)	中村道方(技術者・産業人)
	井上忻治(多摩美術大学初代学長)		川崎哲平(音楽家)
	南早希(プロバレーボール選手)		
築上町	安田 猛(プロ野球ヤクルトスワローズ元選手)	征矢野半弥(西日本新聞創設者)	
	渡辺サブロー(ヘア・メイクアップ・アーティスト)		
	松鳳山裕也(関取)(本名:松谷裕也)		
	琴禮巨樹(元大相撲力士)(本名:椎葉巨樹)		大森美香(脚本家、演出家)
	荒尾聡(オートレース選手)	園田匠(競輪選手)	
	豊錦喜一郎(元大相撲力士)(本名:尾崎喜一郎)		

6 県内市町村の「姉妹都市・友好都市等」

市町村	姉妹都市・友好都市等	
北九州市	タコマ市(アメリカ)(姉妹都市)	ノーフォーク市(アメリカ)(姉妹都市)
	大連市(中国)(友好都市)	仁川広域市(韓国)(姉妹都市)
	ハイフォン市(ベトナム)(姉妹都市)	プノンペン都(カンボジア)(姉妹都市)
福岡市	オークランド市(アメリカ合衆国)(姉妹都市)	広州市(中華人民共和国)(友好都市)
	ボルドー市(フランス共和国)(姉妹都市)	オークランド市(ニュージーランド)(姉妹都市)
	イポー市(マレーシア)(姉妹都市)	釜山広域市(大韓民国)(姉妹都市)
	アトランタ市(アメリカ合衆国)(姉妹都市)	ヤンゴン市(ミャンマー連邦共和国)(姉妹都市)
大牟田市	大同市(中国)(友好都市)	マスキーガン郡, 市(アメリカ)(姉妹都市)
	ノースマスキーガン市(アメリカ)(姉妹都市)	
久留米市	郡山市(福島県)(姉妹都市)	モデスト市(アメリカ)(姉妹都市)
	合肥市(中国)(友好都市)	
直方市		
飯塚市	サニーベール市(アメリカ合衆国)(姉妹都市)	
田川市		
柳川市	竹田市(大分県)(姉妹都市)	延岡市(宮崎県)(友好都市)
八女市	巨済市(大韓民国)(姉妹都市)	吉野町(奈良県)(友好交流都市)
	吉田町(静岡県)(特産品交流連携に関する協定)	高槻市(大阪府)(包括連携協定)
筑後市		
大川市	ポルデノーネ市(イタリア)(姉妹都市)	
行橋市		
豊前市		
中間市		
小郡市	本部町(沖縄県)(友好のまち)	
筑紫野市		
春日市		
大野城市		
宗像市	金海市(大韓民国)(姉妹都市)	西帰浦市城山邑(大韓民国)(友好交流都市)
	カザンラック市(ブルガリア)(パートナーシップ協定)	
太宰府市	扶餘郡(大韓民国)(姉妹都市)	奈良市(奈良県)(友好都市)
	多賀城市(宮城県)(友好都市)	中津市(大分県)(友好都市)
古賀市		
福津市		
うきは市	枝幸町(北海道)(友好都市) 平成21年10月31日調印	
宮若市		
嘉麻市		
朝倉市	高鍋町(宮崎県)(姉妹都市)	
みやま市	越前町(福井県)(姉妹都市)	
糸島市		
那珂川市		
宇美町		
篠栗町		
志免町		
須恵町		
新宮町		
久山町		
粕屋町		
芦屋町	佐野市(栃木県)(親善都市)	
水巻町		
岡垣町		
遠賀町		
小竹町		
鞍手町		
桂川町		

市町村	姉妹都市・友好都市等
筑前町	香南市(高知県)(防災応援協定) 野洲市(滋賀県)(防災応援協定)
東峰村	
大刀洗町	
大木町	
広川町	
香春町	
添田町	江華郡(大韓民国)(友好交流都市) 美深町(北海道)(姉妹町)
糸田町	
川崎町	ブレアザ町(ルーマニア)(姉妹都市)
大任町	
赤村	
福智町	中城村(沖縄県)(兄弟都市)
苅田町	三陟市(韓国)(友好都市)
みやこ町	アメリカ合衆国ハワイ州ハワイ郡(友好提携協定書締結都市)
吉富町	
上毛町	チュラロンコーン大学附属小学校(タイ王国)(姉妹校)
築上町	常州市金壇区(中華人民共和国)(友好都市意向書締結都市)
	常州市金壇区薛埠中心小学(中華人民共和国)と築上町立築城小学校(姉妹校)
	南京市六合区竹鎮中日友好希望小学校と築上町立椎田小学校(姉妹校)

7 福岡県何でもファイブ

〈概要〉

順位	総面積 (km ²)		都市人口 (人)		町村人口 (人)	
	大	小	多	少	多	少
1	北九州市 492.50	吉富町 5.72	福岡市 1,568,265	豊前市 24,493	粕屋町 48,580	東峰村 1,978
2	八女市 482.44	糸田町 8.04	北九州市 936,586	宮若市 27,080	志免町 46,572	赤村 2,992
3	福岡市 343.47	志免町 8.69	久留米市 303,052	うきは市 28,564	荻田町 37,406	大任町 5,203
4	朝倉市 246.71	水巻町 11.01	飯塚市 126,555	大川市 32,852	宇美町 37,250	吉富町 6,724
5	久留米市 229.96	芦屋町 11.58	春日市 113,164	みやま市 36,033	新宮町 33,615	小竹町 7,279
「令和4年全国都道府県市区町村別面積調」(国土地理院)			住民基本台帳人口 (令4.1.1)			

〈概要〉・〈産業経済〉

順位	人口増減率 (%)		高齢者比率 (%)		産業別就業人口比率 (%)		
	増加	減少	高	低	第1次	第2次	第3次
1	筑紫野市 1.02	赤村 -2.60	東峰村 45.5	粕屋町 18.0	八女市 16.7	東峰村 22.9	福岡市 92.0
2	福津市 0.88	福智町 -2.05	添田町 44.7	新宮町 19.3	うきは市 14.7	吉富町 20.8	春日市 91.0
3	粕屋町 0.69	みやこ町 -1.89	小竹町 42.1	大野城市 22.2	みやま市 13.3	鞍手町 19.6	篠栗町 90.6
4	糸島市 0.62	小竹町 -1.84	香春町 42.0	福岡市 22.2	朝倉市 12.7	久山町 19.3	太宰府市 90.2
5	行橋市 0.44	嘉麻市 -1.82	みやこ町 41.4	春日市 22.8	東峰村 12.7	豊前市 19.2	大野城市 89.9
住民基本台帳人口 (令4.1.1/令3.1.1)			令和2年「国勢調査報告」(総務省)				

〈財政〉

順位	財政力指数(R元~R3の平均)		経常収支比率		実質公債費比率	
	高	低	高	低	高	低
1	荻田町 1.24	東峰村 0.13	嘉麻市 98.8	上毛町 81.9	大任町 15.3	上毛町 -2.7
2	福岡市 0.88	赤村 0.16	田川市 97.2	赤村 82.6	久山町 11.8	赤村 -2.5
3	新宮町 0.88	大任町 0.19	北九州市 96.3	東峰村 82.7	筑前町 10.5	宗像市 -2.3
4	久山町 0.83	糸田町 0.23	鞍手町 93.8	大刀洗町 83.3	北九州市 10.3	芦屋町 0.4
5	大野城市 0.81	添田町 0.23	糸田町 93.6	荻田町 84.2	福岡市 8.8	太宰府市 2.9
令和3年度						

〈公共施設状況〉

順位	道路実延長 (m)		公園面積 (㎡)		年間ごみ総収集量 (t)	
	市	町村	市	町村	市	町村
1	北九州市 3,839,658	築上町 635,074	福岡市 14,651,181	宇美町 1,140,223	福岡市 475,068	粕屋町 12,321
2	福岡市 3,571,317	筑前町 467,925	北九州市 11,899,412	水巻町 579,959	北九州市 337,588	志免町 11,880
3	八女市 2,435,579	みやこ町 464,274	久留米市 2,613,587	粕屋町 485,808	久留米市 98,885	新宮町 10,153
4	久留米市 2,379,961	上毛町 308,383	飯塚市 1,787,445	志免町 465,793	飯塚市 41,058	宇美町 9,971
5	飯塚市 1,039,135	福智町 293,909	宗像市 1,671,567	筑前町 446,390	大牟田市 35,604	荻田町 9,670
令和3年度						

〈教育・医療・福祉〉

順位	公立小学校(児童：人)		公立中学校(生徒：人)	
	多い学校	少ない学校	多い学校	少ない学校
1	福岡南小学校 (福津市) 1,538	藍島小学校 (北九州市小倉北区) 3	元岡中学校 (福岡市西区) 1,000	玄界中学校 (福岡市西区) 2
2	ひびきの小学校 (北九州市若松区) 1,388	節丸小学校 (みやこ町) 5	志免中学校 (志免町) 966	小呂中学校 (福岡市西区) 3
3	高取小学校 (福岡市早良区) 1,240	地島小学校 (宗像市) 7	和白中学校 (福岡市東区) 964	伊良原中学校 (みやこ町) 16
4	福岡小学校 (福津市) 1,224	姫島小学校 (糸島市) 7	平野中学校 (大野城市) 958	角田中学校 (豊前市) 27
5	西都小学校 (福岡市西区) 1,180	小原小学校 (築上町) 小呂小学校 (福岡市西区) 9	新宮中学校 (新宮町) 951	星野中学校 (八女市) 33
令和3年度「教育便覧」(福岡県教育委員会) (※令和3.5.1現在)				

8 国会議員及び県議会議員名簿

(1) 衆議院議員(選挙区順)

(令和4年8月1日現在)

選挙区	氏名	会派	当選回数	生年月日 (年齢)	備考
1区	井上貴博	自由民主党	4	1962年4月2日 (60)	
2区	鬼木誠	自由民主党	4	1972年10月16日 (49)	
3区	古賀篤	自由民主党	4	1972年7月14日 (50)	
4区	宮内秀樹	自由民主党	4	1962年10月19日 (59)	
5区	堤かなめ	立憲民主党	1	1960年10月27日 (61)	
6区	鳩山二郎	自由民主党	3	1979年1月1日 (43)	
7区	藤丸敏	自由民主党	4	1960年1月19日 (62)	
8区	麻生太郎	自由民主党	14	1940年9月20日 (81)	
9区	緒方林太郎	有志の会	3	1973年1月8日 (49)	
10区	城井崇	立憲民主党	4	1973年6月23日 (49)	
11区	武田良太	自由民主党	7	1968年4月1日 (54)	

衆議院 (代) 03-3581-5111

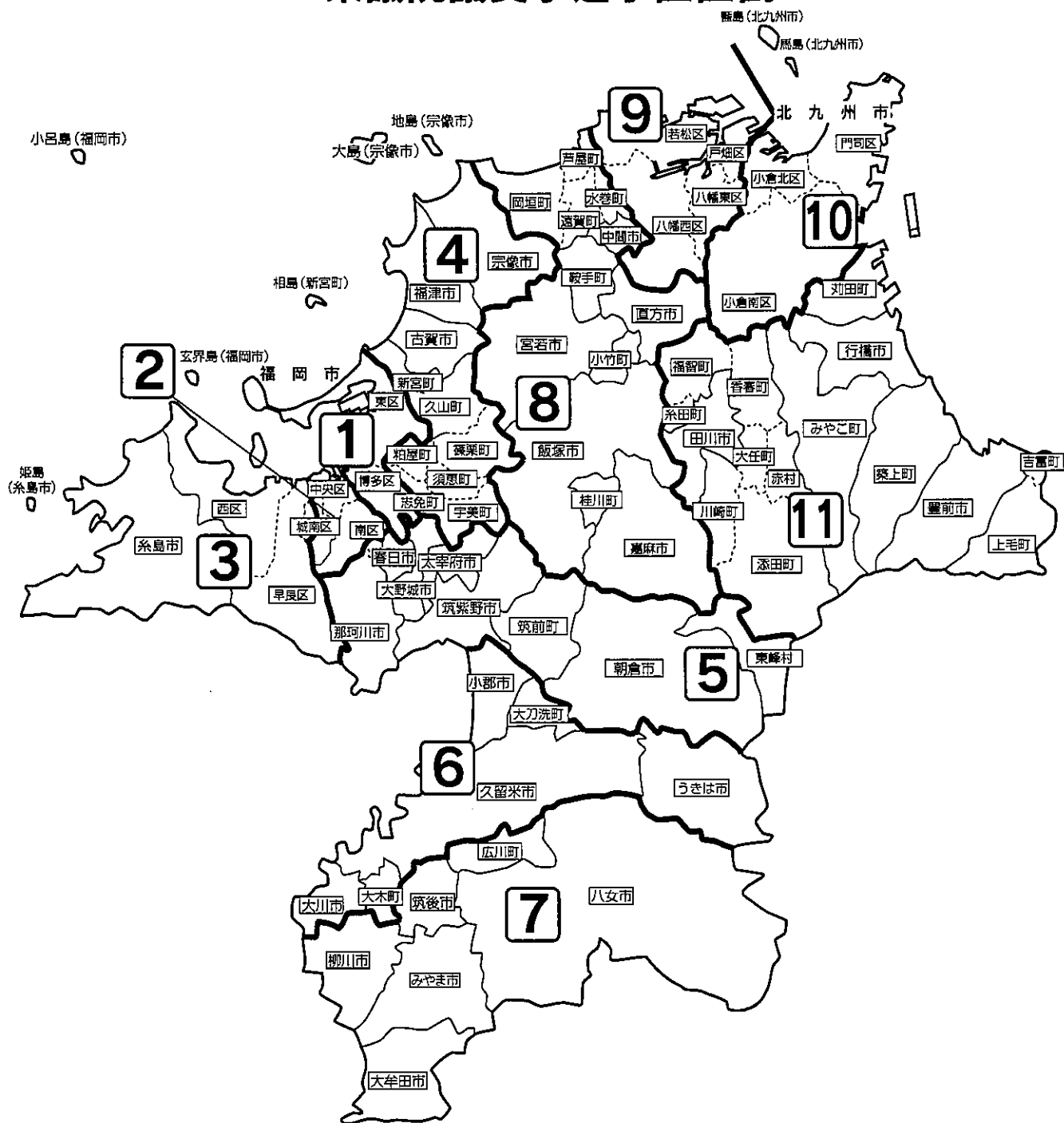
(2) 参議院議員(任期ごとの五十音順)

(令和4年8月1日現在)

氏名	会派	当選回数	生年月日 (年齢)	任期
下野 六太	公明党	1	1964年5月1日 (58)	R7.7.28
野田 国義	立憲民主・社民	2	1958年6月3日 (64)	R7.7.28
まつ松 山政司	自由民主党 ・国民の声	4	1959年1月20日 (63)	R7.7.28
あき秋 野 公造	公明党	3	1967年7月11日 (55)	R10.7.25
おお大 冢 敏志	自由民主党 ・国民の声	3	1967年7月17日 (55)	R10.7.25
こ古 賀 之 ひと士	立憲民主・社民	2	1959年4月9日 (63)	R10.7.25

参議院 (代) 03-3581-3111

衆議院議員小選挙区区割



選挙区	市区郡名
1 区	福岡市東区、博多区
2 区	福岡市中央区、南区(弥永、弥永西、老司、鶴田投票区に属する区域以外)、城南区(七隈、梅林投票区に属する区域以外)
3 区	福岡市早良区、西区、城南区(七隈、梅林投票区に属する区域)、糸島市
4 区	宗像市、古賀市、福津市、糟屋郡
5 区	福岡市南区(弥永、弥永西、老司、鶴田投票区に属する区域)、筑紫野市、春日市、大野城市、太宰府市、朝倉市、那珂川市、朝倉郡
6 区	久留米市、大川市、小郡市、うきは市、三井郡、三潞郡
7 区	大牟田市、柳川市、八女市、筑後市、みやま市、八女郡
8 区	直方市、飯塚市、中間市、宮若市、嘉麻市、遠賀郡、鞍手郡、嘉穂郡
9 区	北九州市若松区、八幡東区、八幡西区、戸畑区
10 区	北九州市門司区、小倉北区、小倉南区
11 区	田川市、行橋市、豊前市、田川郡、京都郡、築上郡

(3) 福岡県議会議員 (選挙区ごとの当選回数、年齢順)

(令和4年11月19日現在)

選挙区 (定数)	会派	氏名 生年月日	当選 回数	常任委員会	備考	選挙区 (定数)	会派	氏名 生年月日	当選 回数	常任委員会	備考
北九州市 門司区 (2名)	自民党	かわばた こういち 川端 耕一 1969年6月13日	3	県民生活 商工		福岡市 中央区 (3名)	自民党	りゅう かずひこ 笠 和彦 1974年4月11日	1	文教	○
	公明党	もりした ひろし 森下 博司 1949年10月4日	7	県土整備			拓志会	たけ やすひろ 岳 康宏 1970年3月23日	2	建築都市	
北九州市 小倉北区 (3名)	民主	はらだ ひろし 原田 博史 1966年4月29日	4	厚生労働 環境			民主	はらなか まさし 原中 誠志 1958年9月1日	3	総務企画 地域振興	
	公明党	いき よしろう 壹岐 和郎 1957年2月23日	4	農林水産		福岡市 南区 (4名)	自民党	ひぐち あきら 樋口 明 1970年10月15日	5	警察	
	自民党	なかむら あきひこ 中村 明彦 1955年2月14日	10	総務企画 地域振興			公明党	はまさき たつや 浜崎 達也 1955年10月26日	6	警察	
北九州市 小倉南区 (3名)	自民党	よしむら はるか 吉村 悠 1985年10月23日	3	厚生労働 環境		自民党	かち くにお 加地 邦雄 1950年6月24日	6	県民生活 商工		
	日共	たかせ なほこ 高瀬 菜穂子 1960年7月5日	4	厚生労働 環境		福岡市 城南区 (2名)	民主	もりや まさと 守谷 正人 1965年6月21日	4	警察	
	公明党	にのみや まもる 二宮 眞盛 1953年4月8日	6	建築都市			自民	むとう えいじ 武藤 英治 1951年10月2日	10	県民生活 商工	
北九州市 若松区 (2名)	民主	やまもと こういち 山本 耕一 1967年2月23日	1	県土整備		福岡市 早良区 (3名)	民主	ごとう かおり 後藤 香織 1979年12月28日	1	県民生活 商工	
	自民党	なかお まさゆき 中尾 正幸 1964年11月26日	5	文教			公明党	しんかい まさひこ 新開 昌彦 1957年6月12日	6	総務企画 地域振興	
北九州市 八幡東区 (1名)	自民党	つだ こうじ 津田 公治 1955年5月1日	3	建築都市			真政会	ふるかわ ちゅう 古川 忠 1948年9月25日	7	農林水産	
北九州市 八幡西区 (4名)	公明党	まつした まさはる 松下 正治 1969年5月4日	3	建築都市	◎	福岡市 西区 (3名)	緑友会	たなか だいじ 田中 大士 1966年10月7日	1	厚生労働 環境	
	民主	いわもと かずよし 岩元 一儀 1959年8月13日	5	警察			民主	にえだ げんき 仁戸田 元氣 1979年8月17日	3	厚生労働 環境	◎
	自民党	まつお とうしょう 松尾 統章 1973年1月7日	6	建築都市			自民党	の たら たかし 野原 隆士 1957年3月11日	3	警察	
北九州市 戸畑区 (1名)	民主	とみた とくじ 富田 徳二 1955年5月23日	7	文教		大牟田市 (2名)	緑友会	え がわ としひこ 永川 俊彦 1978年6月29日	1	県土整備	
福岡市 東区 (5名)	日共	たちかわ ゆみ 立川 由美 1970年12月13日	1	県土整備			民主	おおはし かつみ 大橋 克己 1967年9月10日	3	厚生労働 環境	
	公明党	おおつか かつとし 大塚 勝利 1965年5月18日	4	文教		久留米市 (5名)	民主	なかむら かつき 中村 香月 1993年4月6日	1	総務企画 地域振興	
	民主	ささき とおる 佐々木 徹 1958年1月28日	5	県土整備			民主	あらい ふみこ 新井 富美子 1967年4月18日	1	警察	○
	自民党	ちよう ひろうみ 長 裕海 1953年8月4日	6	厚生労働 環境			緑友会	え ぐち よしあき 江口 善明 1974年3月26日	3	文教	
	自民党	いまはやし きゆう 今林 久 1948年4月5日	7	文教		自民党	はらぐち けんせい 原口 剣生 1954年7月18日	6	県土整備		
福岡市 博多区 (3名)	自民党	いのうえ ひろゆき 井上 博行 1964年3月18日	2	総務企画 地域振興	◎	直方市 (1名)	自民党	こうはら かつじ 香原 勝司 1967年6月1日	3	建築都市	
	公明党	たかはし まさなり 高橋 雅成 1958年1月15日	5	県民生活 商工							

※備考欄～□議長、◇副議長、◎委員長、○副委員長

(令和4年11月19日現在)

選挙区 (定数)	会派	氏名 生年月日	当選 回数	常任委員会	備考	選挙区 (定数)	会派	氏名 生年月日	当選 回数	常任委員会	備考
飯塚市・ 嘉穂郡 (2名)	自民 民議 党団	たかはし よしひこ 高橋 義彦 1983年 5月8日	1	建築都市		嘉麻市 (1名)	自民 民議 党団	えがしら しょういち 江頭 祥一 1981年 9月19日	2	県土整備	◎
	自民 民議 党団	えとう ひでゆき 江藤 秀之 1960年 6月28日	5	建築都市			朝倉市・ 朝倉郡 (2名)	民主 民議 党団	なかしま れいこ 中嶋 玲子 1953年10月17日	1	建築都市
田川市 (1名)	民主 民議 党団	ささき まこと 佐々木 允 1981年 5月 6日	2	建築都市		みやま市 (1名)	自民 民議 党団	いたはし さとし 板橋 聡 1967年 5月 5日	3	総務企画 地域振興	
柳川市 (1名)	緑友 会	かばしま とくひろ 栳島 徳博 1957年 1月11日	3	建築都市			糸島市 (2名)	自民 民議 党団	うら いさお 浦 伊三夫 1973年 6月 6日	2	農林水産
八女市・ 八女郡 (2名)	緑友 会	くりはら ゆうじ 栗原 悠次 1977年 3月10日	1	県民生活 工商		民主 民議 党団		かわさき としまる 川崎 俊丸 1950年12月29日	4	文教	
	自民 民議 党団	きりあけ かずひさ 桐明 和久 1958年10月 3日	3	農林水産	□	自民 民議 党団	わたなべ かつまさ 渡辺 勝将 1977年 3月21日	2	警察	◎	
筑後市 (1名)	自民 民議 党団	くらうち いさお 藏内 勇夫 1953年12月 7日	9	警察		糟屋郡 (3名)	民主 民議 党団	とみなが よしゆき 富永 芳行 1983年 5月26日	1	農林水産	
大川市・ 三潴郡 (1名)	自民 民議 党団	あきた しょうじ 秋田 章二 1950年 5月24日	4	厚生労働 環境			公明 党	にし おこうじ 西尾 耕治 1960年 5月15日	2	厚生労働 環境	○
行橋市 (1名)	緑友 会	ほり だいすけ 堀 大助 1979年10月31日	3	総務企画 地域振興		自民 民議 党団	よしまつ もとあき 吉松 源昭 1968年 5月 2日	5	農林水産		
中間市 (1名)	自民 民議 党団	かたおか せいじ 片岡 誠二 1966年 3月22日	2	文教	◎	遠賀郡 (2名)	緑友 会	あべ ひろひこ 安部 弘彦 1959年 2月22日	1	農林水産	
小郡市・ 三井郡 (1名)	緑友 会	いのう えただとし 井上 忠敏 1947年 2月 4日	6	警察			自民 民議 党団	まつもと くにひろ 松本 國寛 1956年10月20日	6	警察	
筑紫野市 (2名)	民主 民議 党団	はらたけ いわみ 原竹 岩海 1953年 7月24日	5	県土整備		田川郡 (2名)	緑友 会	こうざき さとし 神崎 聡 1962年 9月20日	3	文教	
							自民 民議 党団	おおしま みちひと 大島 道人 1952年 9月 1日	3	厚生労働 環境	
春日市 (2名)	自民 民議 党団	まつ およしみつ 松尾 嘉三 1968年 6月23日	3	厚生労働 環境		京都郡 (1名)	民主 民議 党団	はたなか しげひろ 畑中 茂広 1952年 4月19日	4	農林水産	
	自民 民議 党団	なかむた しんじ 中牟田 伸二 1957年 5月30日	3	県土整備			自民 民議 党団	にしもと けん 西元 健 1979年 6月 8日	3	文教	
大野城市 (2名)	民主 民議 党団	いのう えひろたか 井上 博隆 1978年 2月 1日	3	総務企画 地域振興	◇	築上郡・ 豊前市 (1名)					
	自民 民議 党団	いのう えじゅんご 井上 順吾 1951年12月 4日	5	総務企画 地域振興							
宗像市 (2名)	自民 民議 党団	いのう えまさふみ 井上 正文 1966年 9月 3日	1	農林水産	○						
	緑友 会	よし たけくにひこ 吉武 邦彦 1955年 9月18日	3	農林水産	◎						
太宰府市 (1名)	民主 民議 党団	わたなべ みほ 渡辺 美穂 1962年 4月 1日	2	県民生活 工商	◎						
古賀市 (1名)	自民 民議 党団	よしだ けんいちろう 吉田 健一朗 1973年 1月 1日	1	県土整備	○						
福津市 (1名)	自民 民議 党団	よしだ こういち 吉田 浩一 1960年 12月15日	1	総務企画 地域振興	○						
うきは市 (1名)	緑友 会	おがわ せいじ 小河 誠嗣 1954年 2月23日	2	県民生活 工商	○						
宮若市・ 鞍手郡 (1名)	自民 民議 党団	はなだ なおひこ 花田 尚彦 1986年 5月14日	1	総務企画 地域振興							

※備考欄～□議長、◇副議長、◎委員長、○副委員長

9 市町村関係団体

(1) 市長会及び町村会

(令和4年11月19日現在)

名称	長	事務局長	事務局所在地
福岡県市長会	春日市長 井上澄和	石橋徹	〒812-0044 福岡市博多区千代4丁目1番27号 福岡県自治会館4階 TEL(092)983-7788 FAX(092)983-7789
福岡県町村会	大任町長 永原譲二	星井寿俊	〒812-0044 福岡市博多区千代4丁目1番27号 福岡県自治会館内 TEL(092)651-1121 FAX(092)651-4287
糟屋郡町村会	篠栗町長 三浦正	森雅彦	〒811-2301 糟屋郡粕屋町大字上大隈55-1 糟屋郡自治会館内 TEL(092)938-4331 FAX(092)938-4497
遠賀郡町長会	水巻町長 美浦喜明	大黒秀一	〒807-8501 遠賀郡水巻町頌末北1丁目1番1号 水巻町役場内 TEL(093)201-4321 FAX(093)201-4423
鞍手郡町村会	小竹町長 松尾勝徳	小方智浩	〒820-1192 鞍手郡小竹町大字勝野3167番地1 小竹町役場内 TEL(0949)62-1212 FAX(0949)62-1140
嘉穂郡町長会	桂川町長 井上利一	横山由枝	〒820-0696 嘉穂郡桂川町大字土居424-1 桂川町役場総務課内 TEL(0948)65-1100 FAX(0948)65-3424
朝倉郡町村会	筑前町長 田頭喜久己	川波剛	〒838-0298 朝倉郡筑前町篠隈373 筑前町役場総務課内 TEL(0946)42-5749 FAX(0946)42-2011
三井郡町長会	大刀洗町長 中山哲志	松元治美	〒830-1298 三井郡大刀洗町大字富多819 大刀洗町役場内 TEL(0942)77-0101 FAX(0942)77-3063
三潞郡町長会	大木町長 境公雄	池末行成	〒830-0416 三潞郡大木町大字八町牟田255番地1 大木町役場内 TEL(0944)32-1013 FAX(0944)32-1054
八女郡町村長会	広川町長 渡邊元喜	丸山英明	〒834-0115 八女郡広川町大字新代1804-1 広川町役場内 TEL(0943)32-1111 FAX(0943)32-5164
田川郡町村会	大任町長 永原譲二	拜志幸男	〒825-0016 田川市新町18-7 田川自治会館内 TEL(0947)44-1206 FAX(0947)46-2827
京都郡町長会	苅田町長 遠田孝一	山崎彩	〒824-0031 行橋市西宮市5丁目1-5 行橋京都自治会館内 TEL(0930)22-0188 FAX(0930)22-0439
築上郡町長会	上毛町長 坪根秀介	永野英憲	〒828-0021 豊前市大字八屋2026 築上郡自治会館内 TEL(0979)83-2114 FAX(0979)83-2666

(2) 市議会議長会及び町村議会議長会

(令和4年11月19日現在)

名称	長	事務局長	事務局所在地
福岡県市議会 議長会	福岡市議会 議長 伊藤 嘉人	曾根田 秀明	〒810-8620 福岡市中央区天神一丁目8番1号 福岡市議会事務局総務秘書課内 TEL(092)711-4779 FAX(092)733-5726
福岡県町村 議会議長会	添田町議会 議長 畠田 勝廣	村崎 祥一	〒812-0044 福岡市博多区千代4丁目1番27号 福岡県自治会館内 TEL(092)651-2958 FAX(092)641-4409
各郡町村 議会議長会			
糟屋郡	宇美町議長 古賀 ひろ子	森 雅彦	〒811-2301 糟屋郡粕屋町大字上大隈55-1 糟屋郡自治会館内 TEL(092)938-4331 FAX(092)938-4497
遠賀郡	岡垣町議長 森山 浩二	青山 雄一郎	〒811-4233 遠賀郡岡垣町野間1丁目1番1号 岡垣町役場内 TEL(093)282-1211 FAX(093)282-7732
鞍手郡	鞍手町議長 星 正彦	武谷 朋視	〒807-1392 鞍手郡鞍手町大字中山3705 鞍手町役場内 TEL(0949)42-2111 FAX(0949)42-5693
嘉穂郡	桂川町議長 林 英明	神崎 博和	〒820-0696 嘉穂郡桂川町大字土居424-1 桂川町役場内 TEL(0948)65-1136 FAX(0948)65-3424
朝倉郡	筑前町議長 田中 政浩	山本 孝	〒838-0298 朝倉郡筑前町篠隈373 筑前町役場内 TEL(0946)42-6622 FAX(0946)42-2011
三井郡	大刀洗町議長 安丸 眞一郎	佐田 裕子	〒830-1298 三井郡大刀洗町大字富多819 大刀洗町役場内 TEL(0942)77-4112 FAX(0942)77-4112
三潞郡	大木町議長 中島 和正	川村 九州生	〒830-0416 三潞郡大木町大字八町牟田255-1 大木町役場内 TEL(0944)32-1249 FAX(0944)32-1054
八女郡	広川町議長 野村 泰也	原野 昌文	〒834-0115 八女郡広川町大字新代1804-1 広川町役場内 TEL(0943)32-0109 FAX(0943)32-5164
田川郡	添田町議長 畠田 勝廣	拜志 幸男	〒825-0016 田川市新町18-7 田川自治会館内 TEL(0947)44-1206 FAX(0947)46-2827
京都郡	みやこ町議長 田中 勝馬	山崎 彩	〒824-0031 行橋市西官市5丁目1-5 行橋京都自治会館内 TEL(0930)22-0188 FAX(0930)22-0439
築上郡	吉富町議長 是石 利彦	永野 英憲	〒828-0021 豊前市大字八屋2026 築上郡自治会館内 TEL(0979)83-2114 FAX(0979)83-2666

(3) 市町村職員共済組合等

(令和4年11月19日現在)

名 称	長	事務局 長	事 務 局 所 在 地
福岡県市町村 職員共済組合	うきは市長 高木典雄	真子 司	〒812-0044 福岡市博多区千代4丁目1番27号 福岡県自治会館内 TEL(092)651-2511 FAX(092)641-5040
北九州市職員 共済組合	北九州市 総務局長 大庭千賀子	谷 聡 之	〒803-8501 北九州市小倉北区城内1-1 市役所福利課内 TEL(093)582-2226 FAX(093)582-4108
福岡市職員 共済組合	福岡市副市長 光山裕朗	仲原善信	〒810-8620 福岡市中央区天神1丁目8番1号 市役所福利厚生課内 TEL(092)711-4452 FAX(092)711-4152
地方公務員 災害補償基金 福岡県支部	福岡県知事 服部誠太郎	熱田敏幸 (事務長)	〒812-8577 福岡市博多区東公園7番7号 福岡県総務部総務事務厚生課内 TEL(092)643-3031 FAX(092)633-3438
(公財)福岡県市町村 振興協会	大任町長 永原諲二	星井寿俊	〒812-0044 福岡市博多区千代4丁目1番27号 福岡県自治会館内 TEL(092)651-1121 FAX(092)651-4287

福岡県市町村要覧 令和4年版

令和4年12月 第1刷発行

編集 福岡県企画・地域振興部市町村振興局行財政支援課
福岡市博多区東公園7番7号
TEL 代表 (092)651-1111
公益財団法人福岡県市町村振興協会
福岡市博多区千代4丁目1番27号
福岡県自治会館内
TEL (092)651-1121

発行 公益財団法人福岡県市町村振興協会

印刷所 株式会社ミドリ印刷

